



Audiencia de Cuentas de Canarias

**INFORME DEFINITIVO
DE LA FISCALIZACIÓN DE LA CUENTA GENERAL DEL EJERCICIO 2009
DEL AYUNTAMIENTO DE ICOD DE LOS VINOS**

En el ejercicio de la función fiscalizadora que le impone el artículo 11, apartado b) de la Ley Territorial 4/1989, de 2 de mayo, y en virtud del artículo 223 del Real Decreto Legislativo 2/2004, de 5 marzo, por el que se aprueba el Texto Refundido de la Ley Reguladora de las Haciendas Locales, en base a las cuentas anuales integrantes de la Cuenta General del EJERCICIO ECONÓMICO DE 2009, esta Audiencia de Cuentas emite el presente informe definitivo, cuyo ANEXO ha sido sometido a alegaciones.

La Entidad ha presentado la información que compone la Cuenta General por vía telemática y ajustada a los requisitos de la Instrucción de Contabilidad para la Administración Local.

En la fiscalización llevada a cabo sobre la misma se ha observado lo siguiente:

A) Relación de entes dependientes de la Entidad

Dependientes de la Entidad existen los Organismos Autónomos siguientes:

- Gerencia de Urbanismo del Ayuntamiento de Icod de Los Vinos.

Las sociedades mercantiles de capital íntegramente de la Entidad son:

- Icod Empresa Municipal, S.A. (ICODEMSA).

- Empresa Municipal de Desarrollo Económico, Empleo, Turismo y Ocio, S.A. (ICODTESA).

B) En relación con la Liquidación del Presupuesto

El importe de las Obligaciones reconocidas netas del capítulo 4 de la Liquidación del Presupuesto de Gastos no coincide con la suma del Debe de las cuentas de “Transferencias corrientes” y “Subvenciones corrientes” del Balance de Comprobación.



Audiencia de Cuentas de Canarias

C) En relación con la Memoria

1.- El total del Importe de los Acreedores por operaciones pendientes de aplicar a presupuesto de la Memoria no coincide con la suma del Haber de la cuenta “Acreedores por operaciones pendientes de aplicar a presupuesto” del Balance de Comprobación.

2.- El total Pendiente de pago a 1 de enero de las Devoluciones de ingresos de la Memoria más/menos las Modificaciones al saldo inicial y anulaciones, más las Devoluciones reconocidas en el ejercicio no coincide con la suma del Haber de la cuenta “Acreedores por devolución de ingresos” que figura en el Balance de Comprobación.

D) En relación con el Organismo Autónomo “Gerencia de Urbanismo del Ayuntamiento de Icod de Los Vinos”

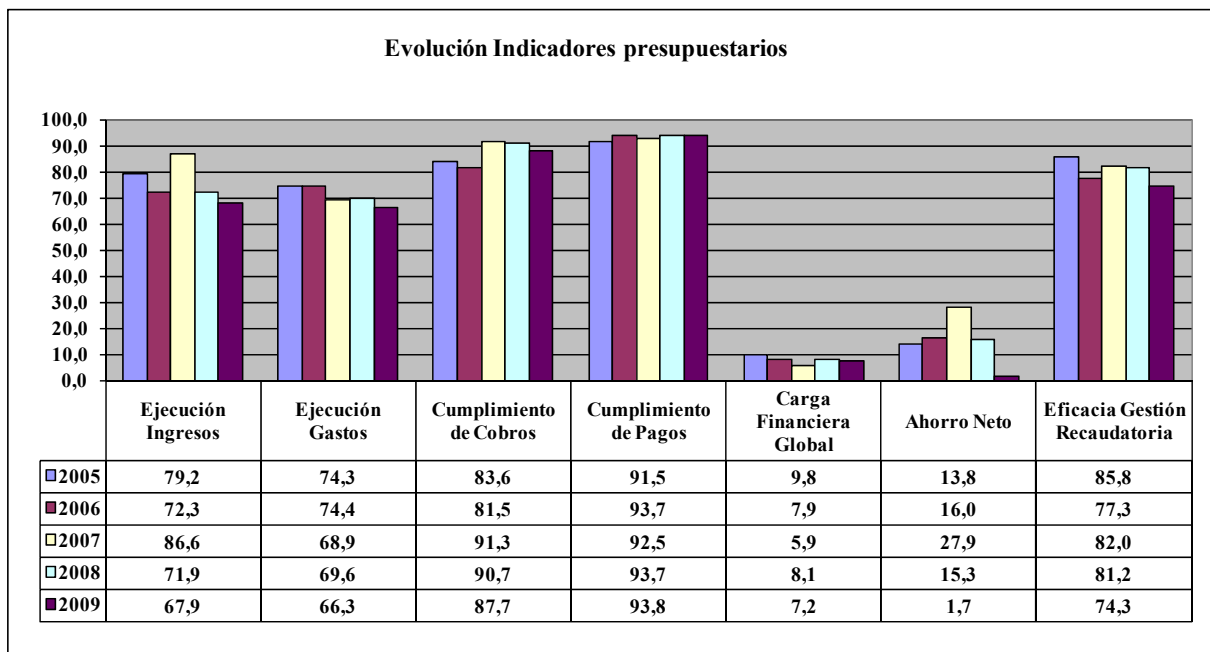
La suma de los Remanentes de créditos comprometidos, incorporables y no incorporables, y los Remanentes de créditos no comprometidos, incorporables y no incorporables, de los Remanentes de crédito de la Memoria no coincide con el total de los Remanentes de créditos de la Liquidación del Presupuesto de Gastos.



ANÁLISIS EVOLUTIVO DE INDICADORES

A) INDICADORES PRESUPUESTARIOS

A continuación se realiza un análisis de la evolución en cinco ejercicios de siete indicadores presupuestarios relevantes.



- **Ejecución de ingresos**

El índice de ejecución de ingresos mide el porcentaje de las previsiones definitivas de ingresos que han dado lugar al reconocimiento contable de derechos liquidados.

Se debe tener en cuenta que, en el caso de las modificaciones de crédito financiadas con el Remanente de Tesorería para Gastos Generales o Excesos de Financiación Afectada, estas fuentes de financiación no figuran como derechos reconocidos, lo que sesga este indicador.



Audiencia de Cuentas de Canarias

Valores para este índice mayores al 90% se consideran satisfactorios; en cambio, valores inferiores alertan sobre la formulación de unas previsiones excesivas de ingresos.

En la evolución de este indicador en los ejercicios analizados se observa una caída de 11,3 puntos porcentuales.

- **Ejecución de gastos**

El índice de ejecución de gastos expresa el porcentaje que suponen las obligaciones reconocidas con cargo al presupuesto de gastos del ejercicio corriente en relación con el volumen de créditos definitivos.

El índice de ejecución de gastos, que nos muestra el grado en que los créditos definitivos han dado lugar al reconocimiento de obligaciones, también ha de alcanzar valores superiores al 90%.

En la evolución de este indicador en los ejercicios analizados se observa una caída de 8 puntos porcentuales.

- **Cumplimiento de los cobros**

El índice de cumplimiento de los cobros refleja el porcentaje de derechos liquidados con cargo al presupuesto corriente que han sido cobrados durante el ejercicio presupuestario.

Este indicador mide, por lo tanto, la capacidad de la Entidad Pública para transformar en liquidez los derechos de cobro liquidados y vencidos, es decir, el ritmo de cobro.

En principio, parece deseable que el valor del índice supere el 80%, lo que supondría una razonable conversión en liquidez de los derechos de cobro liquidados.

No se observan cambios significativos en la evolución de este indicador en los ejercicios analizados.



Audiencia de Cuentas de Canarias

- **Cumplimiento de los pagos**

El índice de cumplimiento de pago de los gastos refleja el porcentaje de obligaciones reconocidas durante el ejercicio con cargo al presupuesto corriente que han sido pagadas durante el mismo.

Valores para este índice entre el 80% y el 90% se consideran satisfactorios; en cambio, valores inferiores alertan sobre la posible existencia de dificultades en la tesorería.

No se observan cambios significativos en la evolución de este indicador en los ejercicios analizados.

- **Carga financiera global**

Este indicador relaciona por cociente la carga financiera del ejercicio (Obligaciones reconocidas por los capítulos 3 y 9) con los derechos liquidados.

Cuanto menor sea el peso de la carga financiera en relación con los ingresos, mayor margen de maniobra tendrá la Entidad para financiar sus inversiones.

En la evolución de este indicador, en los ejercicios 2006 a 2009, se observa una caída de 2,6 puntos porcentuales.

- **Ahorro neto**

El índice de ahorro neto se obtiene dividiendo el ahorro neto (Derechos reconocidos corrientes menos obligaciones reconocidas corrientes y obligaciones reconocidas del capítulo 9), por el volumen de derechos liquidados por operaciones corrientes.

Este indicador refleja la capacidad que tiene la Entidad de atender con sus recursos ordinarios a sus gastos corrientes, incluida la imputación al presente de las deudas contraídas en el pasado para la financiación de las inversiones.

En la evolución de este indicador en los ejercicios analizados se observa una caída de 12,1 puntos porcentuales.



- **Eficacia en la gestión recaudatoria**

El índice de gestión recaudatoria refleja el porcentaje de derechos liquidados con cargo a los ingresos tributarios y precios públicos que han sido cobrados durante el ejercicio presupuestario.

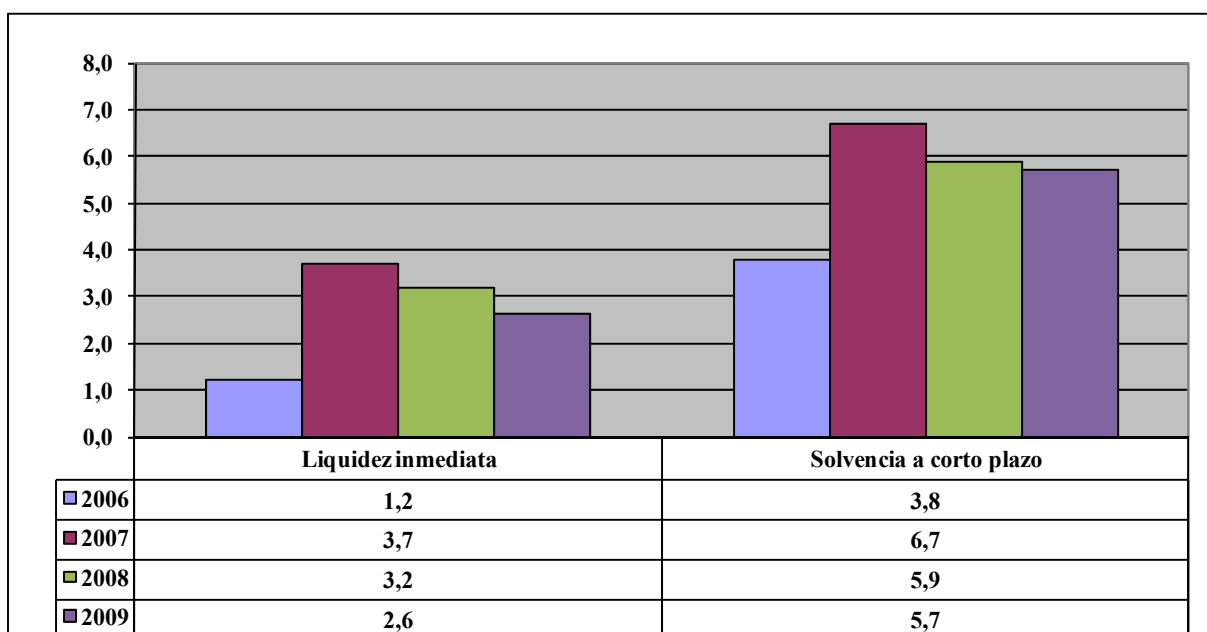
Este indicador mide, por lo tanto, la capacidad de la Entidad para transformar en liquidez los derechos de cobro liquidados y vencidos de los capítulos 1, 2 y 3, es decir, el ritmo de cobro.

En principio, parece deseable que el valor del índice supere el 80%, lo que supondría una razonable conversión en liquidez de los derechos de cobro liquidados.

En la evolución de este indicador en los ejercicios analizados se observa una caída de 11,6 puntos porcentuales.

B) INDICADORES FINANCIEROS Y PATRIMONIALES

Se realiza un análisis de la evolución en cuatro ejercicios de tres indicadores financieros y patrimoniales.





- **Índice de liquidez inmediata**

Se obtiene determinando el porcentaje que suponen los fondos líquidos (dinero disponible en caja y bancos, así como otras inversiones financieras temporales con un alto grado de liquidez) con relación a las obligaciones presupuestarias y extrapresupuestarias pendientes de pago (minoradas por el volumen de pagos pendientes de aplicación).

Este indicador refleja a 31 de diciembre el porcentaje de deudas presupuestarias y extrapresupuestarias que pueden atenderse con la liquidez inmediatamente disponible. Cuanto mayor sea este porcentaje, menor es el riesgo financiero de la Entidad, si bien un valor excesivo revelará un excedente de liquidez que habrá que colocar.

Ahora bien, dado que habitualmente se considera que el valor del ratio debería situarse en el intervalo 0,70-0,90 niveles superiores pondrían de manifiesto un excedente de tesorería que debería ser objeto de inversión por parte de la Entidad, al objeto de obtener una rentabilidad más adecuada.

En la evolución de este indicador en los ejercicios analizados se observa un aumento, en tanto por uno, de 1,4.

- **Índice de solvencia a corto plazo**

Refleja la capacidad que tienen los elementos más líquidos del activo circulante de una Entidad Local para hacer frente a las obligaciones pendientes de pago.

Se obtiene, calculando el porcentaje que suponen los fondos líquidos y los derechos pendientes de cobro netos, con relación a las obligaciones netas pendientes de pago. En el numerador de la expresión se incluyen los fondos líquidos y los derechos pendientes de cobro netos, es decir, deducidos los saldos de dudoso cobro y los cobros pendientes de aplicación. Asimismo, de las obligaciones pendientes de pago, tanto presupuestarias como extrapresupuestarias, se excluyen los pagos pendientes de aplicación.

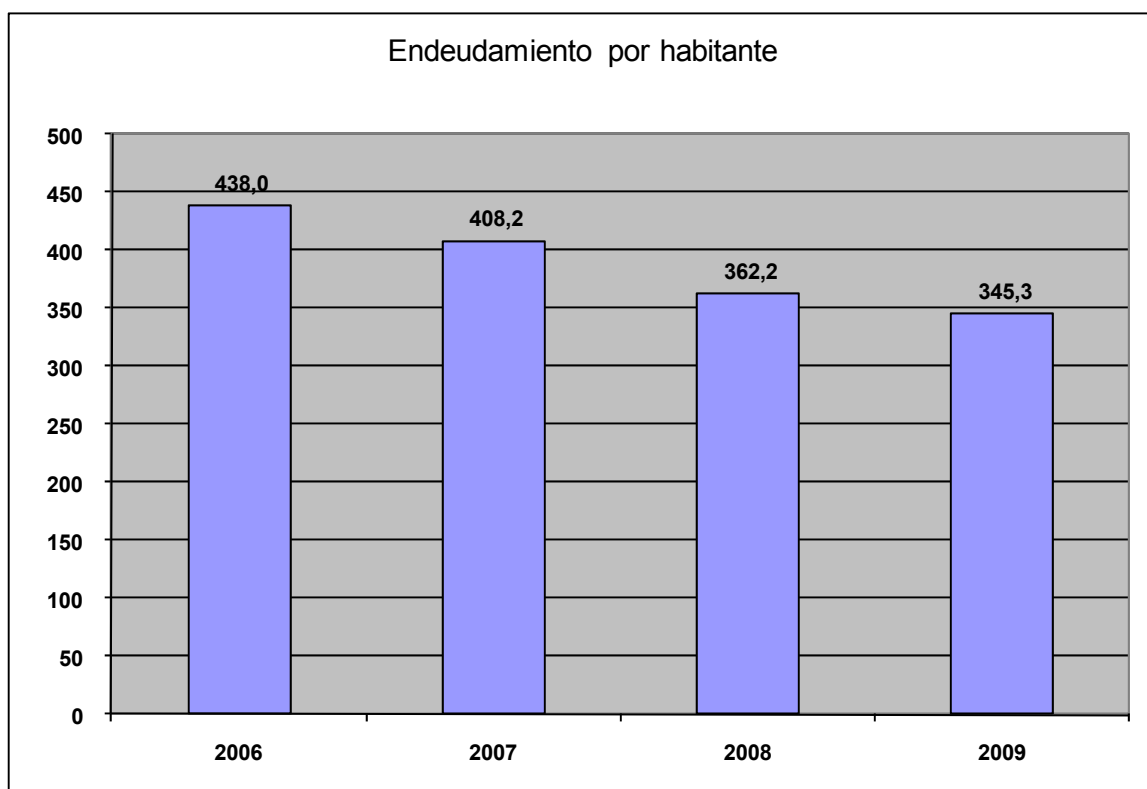
Este indicador refleja la capacidad que tiene la Entidad Pública a corto plazo para atender el pago de sus deudas.



Audiencia de Cuentas de Canarias

Cuando este indicador presenta valores superiores a 1, existe un remanente de tesorería total positivo; en caso contrario, será negativo, y habrá que cubrirlo con ingresos presupuestarios del próximo ejercicio.

En la evolución de este indicador en los ejercicios analizados se observa un aumento en tantos por uno, de 1,9.



- **Endeudamiento por habitante**

El índice relativo a la deuda per cápita, o endeudamiento por habitante, se obtiene dividiendo la deuda financiera total existente a 31 de diciembre entre el número de habitantes. Este indicador refleja el montante de deuda per cápita, y ha de ser analizado observando su evolución a lo largo del tiempo.

Obviamente, cuanto mayor sea esta ratio, mayor es el nivel de endeudamiento de la Entidad y mayor riesgo de insolvencia se produce.

En la evolución de este indicador en los ejercicios analizados se observa una disminución de 92,7 euros por habitante.



Audiencia de Cuentas de Canarias

ANÁLISIS ECONÓMICO-FINANCIERO

La principal fuente de financiación de la Entidad en el ejercicio fue el capítulo 4 (transferencias corrientes), que alcanzó el 52,9% de los derechos reconocidos, seguido en importancia del capítulo 1 (impuestos directos) con el 18,1%.

El principal componente del gasto fue el capítulo 1 (gastos de personal), que representó el 36,5 % de las obligaciones reconocidas. Le sigue el capítulo 2 (gastos en bienes corrientes y servicios), que supuso el 19,4 % del total del gasto.

Las modificaciones netas de crédito para gastos supusieron el 74,2% de los créditos iniciales del Presupuesto, correspondiendo el mayor volumen de las mismas al capítulo 6 (inversiones reales).

Los grados de ejecución de ingresos y gastos fueron reducidos, en tanto que los niveles de cumplimiento de los cobros y pagos se situaron en, niveles intermedio y alto, respectivamente, el 87,7% y 93,8%, respectivamente, habiendo alcanzado la eficacia en la gestión recaudatoria un 74,3%.

Los importes pendientes de cobro en ejercicios cerrados eran elevados.

La carga financiera global alcanzó el 7,2% de los derechos reconocidos netos.

El Resultado Presupuestario ajustado fue positivo, debido a que los ingresos generados en el ejercicio fueron suficientes para atender a los gastos, al igual que el Remanente de Tesorería para gastos generales.

Santa Cruz de Tenerife, a 21 de diciembre de 2011.

EL PRESIDENTE EN FUNCIONES,

Fdo.: Rafael Medina Jáber



Audiencia de Cuentas de Canarias

**ALEGACIONES AL INFORME PROVISIONAL DE LA FISCALIZACIÓN DE
LA CUENTA GENERAL DEL EJERCICIO 2009 DEL AYUNTAMIENTO DE
ICOD DE LOS VINOS**

En el plazo concedido para ello la Entidad remitió alegaciones al Proyecto de Informe de Fiscalización.

INCIDENCIAS

Cuenta General del ejercicio 2009 de la Entidad Ayuntamiento Icod de los Vinos (Tenerife)

Ayuntamiento Icod de los Vinos (NIF: P3802200J)
14. Aprobación definitiva del Presupuesto. La aprobación definitiva del Presupuesto se realizó con posterioridad al 31 de diciembre del ejercicio anterior.
15. Aprobación de la Liquidación del Presupuesto. La Liquidación del Presupuesto no se aprobó en el plazo legalmente establecido.
16. Elaboración de la Cuenta General. La Cuenta General no se elaboró en el plazo legalmente establecido.
19. Presentación al Pleno de la Cuenta General. La presentación al Pleno de la Cuenta General se realizó con posterioridad al plazo legalmente establecido.
20. Aprobación de la Cuenta General. La Cuenta General se aprobó con posterioridad al plazo legalmente establecido.
187. Liquidación del Presupuesto. Liquidación del presupuesto de gastos. El importe de las Obligaciones reconocidas netas del capítulo IV de la "Liquidación del presupuesto de gastos" no coincide con la suma del Debe de las cuentas (650) Transferencias corrientes y (651) Subvenciones corrientes del "Balance de comprobación". (Caso de subvenciones o transferencias en especie, se indicará en la columna "Justificación" el concepto e importe de las mismas) Errores detectados: 3.718.237,96 no es igual a (350.000,00 + 3.365.517,64)
317. Memoria. Información presupuestaria. Ejercicio corriente. Presupuesto de gastos. Acreedores por operaciones pendientes de aplicar a presupuesto. El total del Importe de los "Acreedores por operaciones pendientes de aplicar a presupuesto" de la Memoria no coincide con la suma del Haber de la cuenta (413) Acreedores por operaciones pendientes de aplicar a presupuesto del "Balance de comprobación". Errores detectados: 525.540,33 no es igual a 1.767.612,62
327. Memoria. Información presupuestaria. Presupuesto de ingresos. Devoluciones de ingresos. El total Pendiente de pago a 1 de enero de las "Devoluciones de ingresos" de la Memoria más / menos las Modificaciones al saldo inicial y anulaciones, más las Devoluciones reconocidas en el ejercicio no coincide con la suma del Haber de la cuenta (408) Acreedores por devolución de ingresos del "Balance de comprobación". Errores detectados: (86,52 + 0 + 176.372,71) no es igual a 176.429,87
Organismo Autónomo GERENCIA URBANISMO DEL AYTO. ICOD DE LOS VINOS (NIF: P3800034E)
314. Memoria. Información presupuestaria. Ejercicio corriente. Presupuesto de gastos. Remanentes de crédito. La suma de los Remantes de crédito comprometidos, incorporables y no incorporables, y los Remantes de crédito no comprometidos, incorporables y no incorporables, de los "Remanentes de crédito" de la Memoria no coincide con el total de los Remanentes de crédito de la "Liquidación del presupuesto de gastos". Errores detectados: (0 + 0 + 0 + 0) no es igual a 1.371.346,05



TIPO ENTIDAD: Ayuntamiento	Página 1/2
ISLA: Tenerife	Población: 24.024
NOMBRE: lcod de los Vinos	Modelo: Normal

CAPÍTULO INGRESOS	Previsiones Iniciales	Modificaciones Previsiones	%	Previsiones Definitivas	Derechos Rec. Netos	%	%	Recaudación Neta	%	Pendiente Cobro
1 IMPUESTOS DIRECTOS	3.517.392,00	0,00	0,00%	3.517.392,00	3.593.872,14	102,17%	18,07%	3.267.767,18	90,93%	326.104,96
2 IMPUESTOS INDIRECTOS	700.000,00	0,00	0,00%	700.000,00	768.081,45	109,73%	3,86%	99.373,08	12,94%	668.708,37
3 TASAS Y OTROS INGRESOS	1.364.650,87	0,00	0,00%	1.364.650,87	1.277.376,34	93,60%	6,42%	820.136,87	64,20%	457.239,47
4 TRANSFERENCIAS CORRIENTES	9.924.214,71	1.714.202,94	17,27%	11.638.417,65	10.518.690,14	90,38%	52,90%	9.523.967,25	90,54%	994.722,89
5 INGRESOS PATRIMONIALES	117.963,23	0,00	0,00%	117.963,23	117.224,84	99,37%	0,59%	117.034,61	99,84%	190,23
6 ENAJENACION DE INVERSIONES	0,00	0,00	0,00%	0,00	0,00	0,00%	0,00%	0,00	0,00%	0,00
7 TRANSFERENCIAS DE CAPITAL	37.000,00	4.608.750,07	12456,08%	4.645.750,07	2.890.838,37	62,23%	14,54%	2.890.838,37	100,00%	0,00
8 ACTIVOS FINANCIEROS	16.000,00	5.451.389,93	34071,19%	5.467.389,93	18.829,29	0,34%	0,09%	18.829,29	100,00%	0,00
9 PASIVOS FINANCIEROS	1.129.028,51	699.999,00	62,00%	1.829.027,51	699.999,00	38,27%	3,52%	699.999,00	100,00%	0,00
TOTAL INGRESOS	16.806.249,32	12.474.341,94	74,22%	29.280.591,26	19.884.911,57	67,91%	100,00%	17.437.945,65	87,69%	2.446.965,92

CAPÍTULO GASTOS	Créditos Iniciales	Modificaciones de Crédito	%	Créditos Definitivos	Obligaciones Rec. Netas	%	%	Pagos Líquidos	%	Pendiente Pago
1 GASTOS DE PERSONAL	6.437.854,38	2.019.521,31	31,37%	8.457.375,69	7.083.398,16	83,75%	36,47%	6.870.849,34	97,00%	212.548,82
2 GASTOS EN BS. CORR. Y SERV.	3.250.369,80	1.376.933,33	42,36%	4.627.303,13	3.768.913,31	81,45%	19,40%	2.986.200,10	79,23%	782.713,21
3 GASTOS FINANCIEROS	441.478,94	-74.000,00	-16,76%	367.478,94	306.637,69	83,44%	1,58%	306.637,69	100,00%	0,00
4 TRANSFERENCIAS CORRIENTES	4.234.381,30	125.214,72	2,96%	4.359.596,02	3.718.237,96	85,29%	19,14%	3.576.346,25	96,18%	141.891,71
6 INVERSIONES REALES	369.845,00	8.245.861,85	2229,55%	8.615.706,85	3.030.770,62	35,18%	15,60%	2.960.525,99	97,68%	70.244,63
7 TRANSFERENCIAS DE CAPITAL	621.714,48	692.710,73	111,42%	1.314.425,21	58.594,55	4,46%	0,30%	58.594,55	100,00%	0,00
8 ACTIVOS FINANCIEROS	316.000,00	14.100,00	4,46%	330.100,00	329.962,24	99,96%	1,70%	329.362,24	99,82%	600,00
9 PASIVOS FINANCIEROS	1.134.605,42	74.000,00	6,52%	1.208.605,42	1.128.182,45	93,35%	5,81%	1.128.182,45	100,00%	0,00
TOTAL GASTOS	16.806.249,32	12.474.341,94	74,22%	29.280.591,26	19.424.696,98	66,34%	100,00%	18.216.698,61	93,78%	1.207.998,37

REMANENTE DE TESORERÍA	
Fondos líquidos	5.859.786,39
Derechos pendientes de cobro	6.795.204,35
Dchos ptes.cobro presupuesto corriente	2.446.965,92
Dchos. ptes.cobro presupuestos cerrados	4.536.128,68
Dchos. ptes.cobro operac. no pptarias.	0,00
Cobros realizados ptes.aplicación definitiva	187.890,25
Obligaciones pendientes de pago	2.219.208,56
Obligac. ptes.pago presupuesto corriente	1.207.998,37
Obligac. ptes.pago presupuestos cerrados	359.474,62
Obligac. ptes.pago operac. no pptarias.	651.735,57
Pagos realizados ptes.aplicación definitiva	0,00
Remanente de tesorería total	10.435.782,18
Saldos de dudoso cobro	3.014.344,99
Exceso de financiación afectada	1.778.096,53
Remanente tesorería para gastos grales.	5.643.340,66

GRUPOS DE FUNCIÓN		
	Obligaciones Reconocidas Netas	%
0 Deuda pública	1.434.704,42	7,39%
1 Servicios carácter general	2.704.902,88	13,93%
2 Protección civil y seguridad ciudadana	1.225.113,66	6,31%
3 Seguridad, protección y promoción social	2.607.468,71	13,42%
4 Producción bienes públicos de carácter social	8.877.915,96	45,70%
5 Producción bienes públicos carácter econ.	1.608.590,19	8,28%
6 Regulación económica de carácter general	621.931,26	3,20%
7 Regulación económica de sectores productivos	344.069,90	1,77%
9 Transferencias a Administraciones Públicas	0,00	0,00%
TOTAL GASTOS	19.424.696,98	100,00%

RESULTADO PRESUPUESTARIO		
1. Derechos reconocidos netos	19.884.911,57	
2. Obligaciones reconocidas netas	19.424.696,98	
3. Resultado presupuestario (1-2)	460.214,59	
4. Desviaciones positivas de financiación	1.175.019,27	
5. Desviaciones negativas de financiación	289.219,23	
6. Gastos finan. Reman. Líquido tesorería	1.988.170,91	
7. RESULTADO PPTARIO. AJUSTADO	1.562.585,46	

	Derechos	Obligaciones
Saldo a 1 de enero de 2009	5.706.961,88	1.342.907,39
Variación	85.019,50	2.700,00
Cobros/Pagos	1.085.813,70	980.732,77
Saldo a 31 de diciembre de 2009	4.536.128,68	359.474,62



TIPO ENTIDAD:	Ayuntamiento	Página 2/2
ISLA:	Tenerife	Población: 24.024
NOMBRE:	Icod de los Vinos	Modelo: Normal

<u>ACTIVO</u>	<u>EJERCICIO 2009</u>	<u>%</u>	<u>PASIVO</u>	<u>EJERCICIO 2009</u>	<u>%</u>
INMOVILIZADO	55.652.829,86	84,95%	FONDOS PROPIOS	53.171.748,20	81,16%
Inversiones destinadas al uso general	23.374.041,14	35,68%	Patrimonio	19.815.441,06	30,25%
Inmovilizaciones inmateriales	13.449,52	0,02%	Reservas	0,00	0,00%
Inmovilizaciones materiales	31.194.066,53	47,62%	Resultados de ejercicios anteriores	28.792.613,46	43,95%
Inversiones gestionadas	0,00	0,00%	Resultados del ejercicio	4.563.693,68	6,97%
Patrimonio público del suelo	0,00	0,00%	PROVISIONES PARA RIESGOS Y GASTOS	0,00	0,00%
Inversiones financieras permanentes	1.071.272,67	1,64%	ACREEDORES A LARGO PLAZO	7.038.182,57	10,74%
Deudores no presupuestarios a largo plazo	0,00	0,00%	Emissiones de obligaciones y otros valores negociables	0,00	0,00%
GASTOS A DISTRIBUIR EN VARIOS EJERCICIOS	0,00	0,00%	Otras deudas a largo plazo	7.038.182,57	10,74%
ACTIVO CIRCULANTE	9.858.342,31	15,05%	Desembolsos pendientes sobre acciones no exigidos	0,00	0,00%
Existencias	0,00	0,00%	ACREEDORES A CORTO PLAZO	5.301.241,40	8,09%
Deudores	3.968.749,61	6,06%	Emissiones de obligaciones y otros valores negociables	0,00	0,00%
Inversiones financieras temporales	29.806,31	0,05%	Otras deudas a corto plazo	1.257.684,91	1,92%
Tesorería	5.859.786,39	8,94%	Acreeedores	4.043.556,49	6,17%
Ajustes por periodificación	0,00	0,00%	Ajustes por periodificación	0,00	0,00%
TOTAL ACTIVO	65.511.172,17	100,00%	TOTAL PASIVO	65.511.172,17	100,00%

<u>INDICADORES PRESUPUESTARIOS</u>	
De Presupuesto corriente	
1. MODIFICACIONES PRESUPUESTARIAS	74,22%
2. EJECUCIÓN DEL PRESUPUESTO DE GASTOS	66,34%
3. REALIZACIÓN DE PAGOS	93,78%
4. GASTO POR HABITANTE	808,55 €
5. INVERSIÓN POR HABITANTE	128,59 €
6. ESFUERZO INVERSOR	15,90%
7. PERIODO MEDIO DE PAGO	45,79
* De las obligaciones imputadas a los Capítulos II y VI	
8. EJECUCIÓN DEL PRESUPUESTO DE INGRESOS	67,91%
9. REALIZACIÓN DE COBROS	87,69%
10. INGRESO POR HABITANTE	827,71 €
11. EFICACIA GESTIÓN RECAUDATORIA	74,25%
12. PERIODO MEDIO DE COBRO	93,98
* De los derechos de cobro imputados a los Capítulos I a III	
13. AUTONOMÍA	91,48%
* De los Capítulos I a III, V, VI y VIII, más transferencias recibidas	
14. AUTONOMÍA FISCAL	28,36%
15. CARGA FINANCIERA GLOBAL	7,22%
16. CARGA FINANCIERA POR HABITANTE	59,72 €
17. SUPERÁVIT (O DÉFICIT) POR HABITANTE	65,04 €
18. CONTRIBUCIÓN PTO. AL REMANENTE TESORERÍA	27,69%
19. AHORRO BRUTO	8,59%
20. AHORRO NETO	1,66%
De Presupuestos cerrados:	
1. REALIZACIÓN DE PAGOS	73,18%
2. REALIZACIÓN DE COBROS	19,31%

<u>CUENTA DEL RESULTADO ECONÓMICO- PATRIMONIAL</u>	
AHORRO	4.563.693,68
DESAHORRO	0,00

<u>ESTADO DE MODIFICACIONES DE CRÉDITO</u>		
	TOTALES	%
Créditos Extraordinarios	1.328.684,27	10,65%
Suplementos de Crédito	1.170.804,34	9,39%
Ampliaciones de Crédito	0,00	0,00%
Transferencias de Crédito Positivas	1.653.836,43	13,26%
Transferencias de Crédito Negativas	1.653.836,43	13,26%
Incorporaciones de Remanentes de Crédito	4.261.279,14	34,16%
Créditos Generados por Ingresos	5.713.574,19	45,80%
Bajas por Anulación	0,00	0,00%
Ajustes Prórroga	0,00	0,00%
TOTAL MODIFICACIONES	12.474.341,94	100,00%

<u>INDICADORES FINANCIEROS</u>	
1. ENDEUDAMIENTO POR HABITANTE	345,32 €
2. LIQUIDEZ INMEDIATA	2,64
3. SOLVENCIA A CORTO PLAZO	5,70



TIPO ENTIDAD:	Organismo Autónomo	Página 1/2
ISLA:	Tenerife	Población: 24.024
NOMBRE:	GERENCIA URBANISMO DEL AYTO. ICOD DE LOS VINOS	Modelo: Normal

CAPÍTULO INGRESOS	Previsiones Iniciales	Modificaciones Previsiones	%	Previsiones Definitivas	Derechos Rec. Netos	%	%	Recaudación Neta	%	Pendiente Cobro
1 IMPUESTOS DIRECTOS	0,00	0,00	0,00%	0,00	0,00	0,00%	0,00%	0,00	0,00%	0,00
2 IMPUESTOS INDIRECTOS	0,00	0,00	0,00%	0,00	0,00	0,00%	0,00%	0,00	0,00%	0,00
3 TASAS Y OTROS INGRESOS	3.000,00	0,00	0,00%	3.000,00	0,00	0,00%	0,00%	0,00	0,00%	0,00
4 TRANSFERENCIAS CORRIENTES	1.125.487,34	3.000,00	0,27%	1.128.487,34	350.000,00	31,01%	99,95%	350.000,00	100,00%	0,00
5 INGRESOS PATRIMONIALES	250,00	0,00	0,00%	250,00	181,58	72,63%	0,05%	181,58	100,00%	0,00
6 ENAJENACION DE INVERSIONES	0,00	0,00	0,00%	0,00	0,00	0,00%	0,00%	0,00	0,00%	0,00
7 TRANSFERENCIAS DE CAPITAL	630.000,00	0,00	0,00%	630.000,00	0,00	0,00%	0,00%	0,00	0,00%	0,00
8 ACTIVOS FINANCIEROS	12.000,00	201.790,66	1681,59%	213.790,66	0,00	0,00%	0,00%	0,00	0,00%	0,00
9 PASIVOS FINANCIEROS	0,00	0,00	0,00%	0,00	0,00	0,00%	0,00%	0,00	0,00%	0,00
TOTAL INGRESOS	1.770.737,34	204.790,66	11,57%	1.975.528,00	350.181,58	17,73%	100,00%	350.181,58	100,00%	0,00

CAPÍTULO GASTOS	Créditos Iniciales	Modificaciones de Crédito	%	Créditos Definitivos	Obligaciones Rec. Netas	%	%	Pagos Líquidos	%	Pendiente Pago
1 GASTOS DE PERSONAL	901.511,41	-45.427,30	-5,04%	856.084,11	194.393,90	22,71%	32,17%	189.128,34	97,29%	5.265,56
2 GASTOS EN BS. CORR. Y SERV.	209.225,93	151.742,96	72,53%	360.968,89	257.310,71	71,28%	42,59%	242.476,61	94,23%	14.834,10
3 GASTOS FINANCIEROS	0,00	0,00	0,00%	0,00	0,00	0,00%	0,00%	0,00	0,00%	0,00
4 TRANSFERENCIAS CORRIENTES	18.000,00	0,00	0,00%	18.000,00	0,00	0,00%	0,00%	0,00	0,00%	0,00
6 INVERSIONES REALES	629.900,00	98.475,00	15,63%	728.375,00	152.477,34	20,93%	25,24%	147.248,67	96,57%	5.228,67
7 TRANSFERENCIAS DE CAPITAL	100,00	0,00	0,00%	100,00	0,00	0,00%	0,00%	0,00	0,00%	0,00
8 ACTIVOS FINANCIEROS	12.000,00	0,00	0,00%	12.000,00	0,00	0,00%	0,00%	0,00	0,00%	0,00
9 PASIVOS FINANCIEROS	0,00	0,00	0,00%	0,00	0,00	0,00%	0,00%	0,00	0,00%	0,00
TOTAL GASTOS	1.770.737,34	204.790,66	11,57%	1.975.528,00	604.181,95	30,58%	100,00%	578.853,62	95,81%	25.328,33

REMANENTE DE TESORERÍA	
Fondos líquidos	29.478,89
Derechos pendientes de cobro	0,00
Dchos ptes.cobro presupuesto corriente	0,00
Dchos. ptes.cobro presupuestos cerrados	0,00
Dchos. ptes.cobro operac. no pptarias.	0,00
Cobros realizados ptes.aplicación definitiva	0,00
Obligaciones pendientes de pago	32.931,51
Obligac. ptes.pago presupuesto corriente	25.328,33
Obligac. ptes.pago presupuestos cerrados	1.098,22
Obligac. ptes.pago operac. no pptarias.	6.504,96
Pagos realizados ptes.aplicación definitiva	0,00
Remanente de tesorería total	-3.452,62
Saldos de dudoso cobro	0,00
Exceso de financiación afectada	0,00
Remanente tesorería para gastos grales.	-3.452,62

GRUPOS DE FUNCIÓN		
	Obligaciones Reconocidas Netas	%
0 Deuda pública	0,00	0,00%
1 Servicios carácter general	79.251,82	13,12%
2 Protección civil y seguridad ciudadana	0,00	0,00%
3 Seguridad, protección y promoción social	0,00	0,00%
4 Producción bienes públicos de carácter social	524.930,13	86,88%
5 Producción bienes públicos carácter econ.	0,00	0,00%
6 Regulación económica de carácter general	0,00	0,00%
7 Regulación económica de sectores productivos	0,00	0,00%
9 Transferencias a Administraciones Públicas	0,00	0,00%
TOTAL GASTOS	604.181,95	100,00%

RESULTADO PRESUPUESTARIO		
1. Derechos reconocidos netos	350.181,58	
2. Obligaciones reconocidas netas	604.181,95	
3. Resultado presupuestario (1-2)		-254.000,37
4. Desviaciones positivas de financiación	0,00	
5. Desviaciones negativas de financiación	3.000,00	
6. Gastos finan. Reman. Líquido tesorería	107.230,65	
7. RESULTADO PPTARIO. AJUSTADO		-143.769,72

PRESUPUESTOS CERRADOS		
	Derechos	Obligaciones
Saldo a 1 de enero de 2009	150.000,00	37.630,71
Variación	0,00	0,00
Cobros/Pagos	150.000,00	36.532,49
Saldo a 31 de diciembre de 2009	0,00	1.098,22



TIPO ENTIDAD:	Organismo Autónomo	Página 2/2
ISLA:	Tenerife	Población: 24.024
NOMBRE:	GERENCIA URBANISMO DEL AYTO. ICOD DE LOS VINOS	Modelo: Normal

<u>ACTIVO</u>	<u>EJERCICIO 2009</u>	<u>%</u>	<u>PASIVO</u>	<u>EJERCICIO 2009</u>	<u>%</u>
INMOVILIZADO	169.721,34	85,20%	FONDOS PROPIOS	164.731,30	82,70%
Inversiones destinadas al uso general	54.924,78	27,57%	Patrimonio	0,00	0,00%
Inmovilizaciones inmateriales	0,00	0,00%	Reservas	0,00	0,00%
Inmovilizaciones materiales	114.796,56	57,63%	Resultados de ejercicios anteriores	267.527,40	134,30%
Inversiones gestionadas	0,00	0,00%	Resultados del ejercicio	-102.796,10	-51,60%
Patrimonio público del suelo	0,00	0,00%	PROVISIONES PARA RIESGOS Y GASTOS	0,00	0,00%
Inversiones financieras permanentes	0,00	0,00%	ACREEDORES A LARGO PLAZO	0,00	0,00%
Deudores no presupuestarios a largo plazo	0,00	0,00%	Emissiones de obligaciones y otros valores negociables	0,00	0,00%
GASTOS A DISTRIBUIR EN VARIOS EJERCICIOS	0,00	0,00%	Otras deudas a largo plazo	0,00	0,00%
ACTIVO CIRCULANTE	29.478,89	14,80%	Desembolsos pendientes sobre acciones no exigidos	0,00	0,00%
Existencias	0,00	0,00%	ACREEDORES A CORTO PLAZO	34.468,93	17,30%
Deudores	0,00	0,00%	Emissiones de obligaciones y otros valores negociables	0,00	0,00%
Inversiones financieras temporales	0,00	0,00%	Otras deudas a corto plazo	0,00	0,00%
Tesorería	29.478,89	14,80%	Acreeedores	34.468,93	17,30%
Ajustes por periodificación	0,00	0,00%	Ajustes por periodificación	0,00	0,00%
TOTAL ACTIVO	199.200,23	100,00%	TOTAL PASIVO	199.200,23	100,00%

INDICADORES PRESUPUESTARIOS

De Presupuesto corriente	
1. MODIFICACIONES PRESUPUESTARIAS	11,57%
2. EJECUCIÓN DEL PRESUPUESTO DE GASTOS	30,58%
3. REALIZACIÓN DE PAGOS	95,81%
4. GASTO POR HABITANTE	25,15 €
5. INVERSIÓN POR HABITANTE	6,35 €
6. ESFUERZO INVERSOR	25,24%
7. PERIODO MEDIO DE PAGO	17,87
* De las obligaciones imputadas a los Capítulos II y VI	
8. EJECUCIÓN DEL PRESUPUESTO DE INGRESOS	17,73%
9. REALIZACIÓN DE COBROS	100,00%
10. INGRESO POR HABITANTE	14,58 €
11. EFICACIA GESTIÓN RECAUDATORIA	-
12. PERIODO MEDIO DE COBRO	-
* De los derechos de cobro imputados a los Capítulos I a III	
13. AUTONOMÍA	100,00%
* De los Capítulos I a III, V, VI y VIII, más transferencias recibidas	
14. AUTONOMÍA FISCAL	0,00%
15. CARGA FINANCIERA GLOBAL	0,00%
16. CARGA FINANCIERA POR HABITANTE	0,00 €
17. SUPERÁVIT (O DÉFICIT) POR HABITANTE	-5,98 €
18. CONTRIBUCIÓN PTO. AL REMANENTE TESORERÍA	4164,08%
19. AHORRO BRUTO	-28,99%
20. AHORRO NETO	-28,99%
De Presupuestos cerrados:	
1. REALIZACIÓN DE PAGOS	97,08%
2. REALIZACIÓN DE COBROS	100,00%

CUENTA DEL RESULTADO ECONÓMICO- PATRIMONIAL

AHORRO	0,00
DESAHORRO	102.796,10

ESTADO DE MODIFICACIONES DE CRÉDITO

	<u>TOTALES</u>	<u>%</u>
Créditos Extraordinarios	0,00	0,00%
Suplementos de Crédito	0,00	0,00%
Ampliaciones de Crédito	0,00	0,00%
Transferencias de Crédito Positivas	85.515,37	41,76%
Transferencias de Crédito Negativas	85.515,37	41,76%
Incorporaciones de Remanentes de Crédito	201.790,66	98,54%
Créditos Generados por Ingresos	3.000,00	1,46%
Bajas por Anulación	0,00	0,00%
Ajustes Prórroga	0,00	0,00%
TOTAL MODIFICACIONES	204.790,66	100,00%

INDICADORES FINANCIEROS

1. ENDEUDAMIENTO POR HABITANTE	0,00 €
2. LIQUIDEZ INMEDIATA	0,90
3. SOLVENCIA A CORTO PLAZO	0,90



Audiencia de Cuentas de Canarias

CUENTAS ANUALES - I

BALANCE

ENTIDAD LOCAL PRINCIPAL	AYUNTAMIENTO DE ICOD DE LOS VINOS	TIPO ENTIDAD	AYUNTAMIENTO	% PARTICIPACION	100,00
ENTIDAD DEPENDIENTE	EMPRESA MUNICIPAL DE TURISMO Y SERVICIOS DE ICOD DE LO	TIPO ENTIDAD	SOCIEDAD MERCANTIL	CIF	A38456323
CC.AA.	CANARIAS	PROVINCIA	SANTA CRUZ DE TENERIFE	LOCALIDAD	ICOD DE LOS VINOS
				EJERCICIO	2009

ACTIVO		PATRIMONIO NETO Y PASIVO	
A) Activo no corriente	487.689,62	A) Patrimonio neto	-1.655.575,03
I. Inmovilizado intangible	169,86	A-1) Fondos propios	-1.850.103,11
II. Inmovilizado material	484.616,62	I. Capital	422.571,61
III. Inversiones inmobiliarias	0,00	II. Prima de emisión	32.056,22
IV. Inversiones en empresas del grupo y asoc. a l.p.	0,00	III. Reservas	0,00
V. Inversiones financieras a largo plazo	2.903,14	IV. (Acciones y participaciones en patrimonio propias)	0,00
VI. Activos por impuesto diferido	0,00	V. Resultados de ejercicios anteriores	-2.112.022,05
B) Activo corriente	3.288.308,70	VI. Otras aportaciones de socios	0,00
I. Activos no corrientes mantenidos para la venta	0,00	VII. Resultado del ejercicio	-192.708,89
II. Existencias	2.181.931,53	VIII. (Dividendo a cuenta)	0,00
III. Deudores comerciales y otras cuentas a cobrar	1.026.585,53	IX. Otros instrumentos de patrimonio neto	0,00
IV. Inversiones en empresas del grupo y asoc. a c.p.	0,00	A-2) Ajustes por cambio de valor	0,00
V. Inversiones financieras a corto plazo	3.568,64	A-3) Subvenciones, donac. y legados recibidos	194.528,08
VI. Periodificaciones a corto plazo	13.780,42	B) Pasivo no corriente	2.103.899,29
VII. Efectivo y otros activos líquidos equivalentes	62.442,58	I. Provisiones a largo plazo	35.692,16
		II. Deudas a largo plazo	1.984.837,96
		III. Deudas con empresas del grupo y asoc. a largo plazo	0,00
		IV. Pasivo por impuesto diferido	83.369,17
		V. Periodificaciones a largo plazo	0,00
		C) Pasivo corriente	3.327.674,06
		I. Pas. vinculados act. no corr. mantenidos para la venta	0,00
		II. Provisiones a corto plazo	1.202,02
		III. Deudas a corto plazo	713.620,15
		IV. Deudas con empresas del grupo y asoc. a corto plazo	20.168,05
		V. Acreedores comerciales y otras cuentas a pagar	2.571.941,30
		VI. Periodificaciones a corto plazo	20.742,54
TOTAL GENERAL (A + B)	3.775.998,32	TOTAL GENERAL (A + B + C)	3.775.998,32



Audiencia de Cuentas de Canarias

CUENTAS ANUALES - II

CUENTA DE PERDIDAS Y GANANCIAS

ENTIDAD LOCAL PRINCIPAL	AYUNTAMIENTO DE ICOD DE LOS VINOS	TIPO ENTIDAD	AYUNTAMIENTO		
ENTIDAD DEPENDIENTE	EMPRESA MUNICIPAL DE TURISMO Y SERVICIOS DE ICOD DE LOS VINOS	% PARTICIPACION	100,00		
TIPO ENTIDAD	SOCIEDAD MERCANTIL	CIF	A38456323	EJERCICIO	2009
CC.AA.	CANARIAS	PROVINCIA	SANTA CRUZ DE TENERIFE	LOCALIDAD	ICOD DE LOS VINOS

1. Importe neto de la cifra de negocios	1.405.554,13
2. Variación de existencias de productos terminados y en curso de fabricación	103.375,45
3. Trabajos realizados por la empresa para su activo	9.737,87
4. Aprovisionamientos	-1.160.165,49
5. Otros ingresos de explotación	2.124.230,01
6. Gastos de personal	-1.862.118,74
7. Otros gastos de explotación	-584.118,85
8. Amortización del inmovilizado	-132.428,28
9. Imputación de subvenciones de inmovilizado no financiero y otras	29.448,03
10. Excesos de provisiones	0,00
11. Deterioro y resultado por enajenaciones del inmovilizado	0,00
12. Otros resultados	8.631,99
A) RESULTADO DE EXPLOTACIÓN (1+2+3+4+5+6+7+8+9+10+11+12)	-57.853,88
13. Ingresos financieros	13,18
14. Gastos financieros	-134.868,19
15. Variación de valor razonable en instrumentos financieros	0,00
16. Diferencia de cambio	0,00
17. Deterioro y resultado por enajenaciones de instrumentos financieros	0,00
B) RESULTADO FINANCIERO (13+14+15+16+17)	-134.855,01
C) RESULTADO ANTES DE IMPUESTOS (A+B)	-192.708,89
18. Impuestos sobre beneficios	0,00
D) RESULTADO DEL EJERCICIO PROCEDENTE OPERACIONES CONTINUADAS (C+18)	-192.708,89
19. Resultado del ejercicio procedente de operaciones interrumpidas netos de impuestos	0,00
E) RESULTADO DEL EJERCICIO (D+19)	-192.708,89



Audiencia de Cuentas de Canarias

CUENTAS ANUALES - III

ESTADO DE CAMBIOS EN EL PATRIMONIO NETO

ENTIDAD LOCAL PRINCIPAL	AYUNTAMIENTO DE ICOD DE LOS VINOS	TIPO ENTIDAD	AYUNTAMIENTO		
ENTIDAD DEPENDIENTE	ICOD EMPRESA MUNICIPAL, S.A. (ICODEMSA)	% PARTICIPACION	100,00		
TIPO ENTIDAD	SOCIEDAD MERCANTIL	CIF	A38456323	EJERCICIO	2009

A) INGRESOS Y GASTOS RECONOCIDOS (*)

A) RESULTADO DE LA CUENTA DE PERDIDAS Y GANANCIAS	-192.708,89
Ingresos y gastos imputados directamente al patrimonio neto	
I. Por valoración de instrumentos financieros	0,00
II. Por coberturas de flujos de efectivo	0,00
III. Subvenciones, donaciones y legados recibidos	0,00
IV. Por ganancias y pérdidas actuariales y otros ajustes	0,00
V. Efecto Impositivo	0,00
B) TOTAL INGRESOS Y GASTOS IMPUTADOS DIRECTAMENTE AL PATRIMONIO NETO (I+II+III+IV+V)	0,00
Transferencias a la cuenta de pérdidas y ganancias	
VI. Por valoración de instrumentos financieros	0,00
VII. Por coberturas de flujos de efectivo	0,00
VIII. Subvenciones, donaciones y legados recibidos	-29.448,03
IX. Efecto Impositivo	8.834,41
C) TOTAL TRANSFERENCIAS A LA CUENTA DE PERDIDAS Y GANANCIAS (VI+VII+VIII+IX)	-20.613,62
TOTAL DE INGRESOS Y GASTOS RECONOCIDOS (A+B+C)	-213.322,51

B) ESTADO DE CAMBIOS EN EL PATRIMONIO NETO

	TOTAL
A) SALDO FINAL DEL AÑO 2007	0,00
I. Ajustes por cambios de crit. 2007 y ant.	0,00
II. Ajustes por errores 2007 y anteriores	0,00
B) SALDO AJUSTADO INICIO DEL 2008	-587.527,38
I. Total ingresos y gastos reconocidos	-855.760,44
II. Operaciones con socios y propietarios	0,00
III. Otras variaciones del patrimonio neto	0,00
C) SALDO FINAL DEL AÑO 2008	-1.443.287,82
I. Ajustes por cambio de crit. 2008	0,00
II. Ajustes por errores 2008	0,00
D) SALDO AJUSTADO INICIO DEL AÑO 2009	-1.443.287,82
I. Total ingresos y gastos reconocidos	-213.322,51
II. Operaciones con socios y propietarios	0,00
III. Otras variaciones del patrimonio neto	1.035,30
E) SALDO FINAL DEL AÑO 2009	-1.655.575,03



Audiencia de Cuentas de Canarias

CUENTAS ANUALES - IV

ESTADO DE FLUJOS DE EFECTIVO

ENTIDAD LOCAL PRINCIPAL	AYUNTAMIENTO DE ICOD DE LOS VINOS	TIPO ENTIDAD	AYUNTAMIENTO		
ENTIDAD DEPENDIENTE	EMPRESA MUNICIPAL DE TURISMO Y SERVICIOS DE ICOD DE LOS VI	% PARTICIPACION	100,00		
TIPO ENTIDAD	SOCIEDAD MERCANTIL	CIF	A38456323	EJERCICIO	2009
CC.AA.	CANARIAS	PROVINCIA	SANTA CRUZ DE TENERIFE	LOCALIDAD	ICOD DE LOS VINOS

A) FLUJOS DE EFECTIVO DE LAS ACTIVIDADES DE EXPLOTACIÓN

1. Resultado del ejercicio antes de impuestos	-192.708,89
2. Ajustes del resultado	381.200,45
3. Cambios en el capital corriente	-90.666,76
4. Otros flujos de efectivo de las actividades de explotación	-129.587,51
5. Flujos de efectivo de las actividades de explotación (1+2+3+4)	-31.762,71

B) FLUJOS DE EFECTIVO DE LAS ACTIVIDADES DE INVERSIÓN

6. Pagos por inversiones	20.513,88
7. Cobros por desinversiones	0,00
8. Flujos de efectivo de las actividades de inversión (7-6)	-20.513,88

C) FLUJOS DE EFECTIVO DE LAS ACTIVIDADES DE FINANCIACIÓN

9. Cobros y pagos por instrumentos de patrimonio	199.999,90
10. Cobros y pagos por instrumentos de pasivo financiero	-247.749,61
11. Pagos por dividendos y renumeraciones de otros instrumentos de patrimonio	5,51
12. Flujos de efectivo de las actividades de financiación (9+10-11)	-47.755,22

D) EFECTO DE LAS VARIACIONES DE LOS TIPOS DE CAMBIO

Efecto de las variaciones de los tipos de cambio	0,00
--	------

E) AUMENTO/DISMINUCIÓN NETA DEL EFECTIVO O EQUIVALENTES

AUMENTO/DISMINUCIÓN NETA DEL EFECTIVO O EQUIVALENTES (5+8+12+D)	-100.031,81
Efectivo o equivalentes al comienzo del ejercicio	162.474,39
Efectivo o equivalentes al final del ejercicio	62.442,58



Audiencia de Cuentas de Canarias

CUENTAS ANUALES - I

BALANCE

ENTIDAD LOCAL PRINCIPAL	AYUNTAMIENTO DE ICOD DE LOS VINOS	TIPO ENTIDAD	AYUNTAMIENTO	% PARTICIPACION	100,00
ENTIDAD DEPENDIENTE	ICODTESAU - E.M.DESARROLLO ECONÓMICO, EMPLEO, TURISM	TIPO ENTIDAD	SOCIEDAD MERCANTIL	CIF	A38864179
CC.AA.	CANARIAS	PROVINCIA	SANTA CRUZ DE TENERIFE	LOCALIDAD	ICOD DE LOS VINOS
				EJERCICIO	2009

ACTIVO		PATRIMONIO NETO Y PASIVO	
A) Activo no corriente	36.705,48	A) Patrimonio neto	-278.387,16
I. Inmovilizado intangible	0,00	A-1) Fondos propios	-278.387,16
II. Inmovilizado material	36.705,48	I. Capital	160.064,00
III. Inversiones inmobiliarias	0,00	II. Prima de emisión	0,00
IV. Inversiones en empresas del grupo y asoc. a l.p.	0,00	III. Reservas	-18.732,29
V. Inversiones financieras a largo plazo	0,00	IV. (Acciones y participaciones en patrimonio propias)	0,00
VI. Activos por impuesto diferido	0,00	V. Resultados de ejercicios anteriores	-321.730,72
B) Activo corriente	23.370,34	VI. Otras aportaciones de socios	0,00
I. Activos no corrientes mantenidos para la venta	0,00	VII. Resultado del ejercicio	-97.988,15
II. Existencias	0,00	VIII. (Dividendo a cuenta)	0,00
III. Deudores comerciales y otras cuentas a cobrar	20.950,44	IX. Otros instrumentos de patrimonio neto	0,00
IV. Inversiones en empresas del grupo y asoc. a c.p.	0,00	A-2) Ajustes por cambio de valor	0,00
V. Inversiones financieras a corto plazo	0,00	A-3) Subvenciones, donac. y legados recibidos	0,00
VI. Periodificaciones a corto plazo	0,00	B) Pasivo no corriente	0,00
VII. Efectivo y otros activos líquidos equivalentes	2.419,90	I. Provisiones a largo plazo	0,00
		II. Deudas a largo plazo	0,00
		III. Deudas con empresas del grupo y asoc. a largo plazo	0,00
		IV. Pasivo por impuesto diferido	0,00
		V. Periodificaciones a largo plazo	0,00
		C) Pasivo corriente	338.462,98
		I. Pas. vinculados act. no corr. mantenidos para la venta	0,00
		II. Provisiones a corto plazo	0,00
		III. Deudas a corto plazo	176.703,58
		IV. Deudas con empresas del grupo y asoc. a corto plazo	56.755,18
		V. Acreedores comerciales y otras cuentas a pagar	105.004,22
		VI. Periodificaciones a corto plazo	0,00
TOTAL GENERAL (A + B)	60.075,82	TOTAL GENERAL (A + B + C)	60.075,82



Audiencia de Cuentas de Canarias

CUENTAS ANUALES - II

CUENTA DE PERDIDAS Y GANANCIAS

ENTIDAD LOCAL PRINCIPAL	AYUNTAMIENTO DE ICOD DE LOS VINOS	TIPO ENTIDAD	AYUNTAMIENTO		
ENTIDAD DEPENDIENTE	ICODTESAU - E.M.DESARROLLO ECONÓMICO, EMPLEO, TURISMO Y	% PARTICIPACION	100,00		
TIPO ENTIDAD	SOCIEDAD MERCANTIL	CIF	A38864179	EJERCICIO	2009
CC.AA.	CANARIAS	PROVINCIA	SANTA CRUZ DE TENERIFE	LOCALIDAD	ICOD DE LOS VINOS

1. Importe neto de la cifra de negocios	338.251,57
2. Variación de existencias de productos terminados y en curso de fabricación	0,00
3. Trabajos realizados por la empresa para su activo	0,00
4. Aprovisionamientos	-50.715,32
5. Otros ingresos de explotación	196.800,00
6. Gastos de personal	-479.536,82
7. Otros gastos de explotación	-82.617,21
8. Amortización del inmovilizado	-5.097,58
9. Imputación de subvenciones de inmovilizado no financiero y otras	0,00
10. Excesos de provisiones	0,00
11. Deterioro y resultado por enajenaciones del inmovilizado	0,00
12. Otros resultados	8.415,55
A) RESULTADO DE EXPLOTACIÓN (1+2+3+4+5+6+7+8+9+10+11+12)	-74.499,81
13. Ingresos financieros	272,00
14. Gastos financieros	-23.760,34
15. Variación de valor razonable en instrumentos financieros	0,00
16. Diferencia de cambio	0,00
17. Deterioro y resultado por enajenaciones de instrumentos financieros	0,00
B) RESULTADO FINANCIERO (13+14+15+16+17)	-23.488,34
C) RESULTADO ANTES DE IMPUESTOS (A+B)	-97.988,15
18. Impuestos sobre beneficios	0,00
D) RESULTADO DEL EJERCICIO PROCEDENTE OPERACIONES CONTINUADAS (C+18)	-97.988,15
19. Resultado del ejercicio procedente de operaciones interrumpidas netos de impuestos	0,00
E) RESULTADO DEL EJERCICIO (D+19)	-97.988,15



Audiencia de Cuentas de Canarias

CUENTAS ANUALES - III

ESTADO DE CAMBIOS EN EL PATRIMONIO NETO

ENTIDAD LOCAL PRINCIPAL	AYUNTAMIENTO DE ICOD DE LOS VINOS	TIPO ENTIDAD	AYUNTAMIENTO				
ENTIDAD DEPENDIENTE	ICODTESAU - E.M.DESARROLLO ECONÓMICO, EMPLEO, TURISMO Y	% PARTICIPACION	100,00				
TIPO ENTIDAD	SOCIEDAD MERCANTIL	CIF	A38864179	EJERCICIO	2009	MODELO:	PYME

B) ESTADO DE CAMBIOS EN EL PATRIMONIO NETO	TOTAL
A) SALDO FINAL DEL AÑO 2007	175.016,06
I. Ajustes por cambios de crit. 2007 y ant	0,00
II. Ajustes por errores 2007 y anteri	0,00
B) SALDO AJUSTADO INICIO DEL 2008	-175.016,06
I. Resultado de la cuenta de pérdidas y ganancias	-86.613,45
II. Total ingresos y gastos reconocidos	0,00
III. Operaciones con socios y propietarios	0,00
IV. Otras variaciones del patrimonio neto	-18.732,29
C) SALDO FINAL DEL AÑO 2008	-280.361,80
I. Ajustes por cambio de crit. 2008	0,00
II. Ajustes por errores 2008	0,00
D) SALDO AJUSTADO INICIO DEL AÑO 2009	-280.361,80
I. Resultado de la cuenta de pérdidas y ganancias	-97.988,15
II. Total ingresos y gastos reconocidos	0,00
III. Operaciones con socios y propietarios	99.962,72
IV. Otras variaciones del patrimonio neto	0,00
E) SALDO FINAL DEL AÑO 2009	-278.387,16

(*) El Estado de Cambios en el Patrimonio neto de las empresas que opten por el PGC PYMES sólo está integrado por el documento B.