



V LEGISLATURA NÚM. 201  
Fascículo I

15 de octubre de 2001

El texto del Boletín Oficial del Parlamento de Canarias puede ser consultado gratuitamente a través de Internet en la siguiente dirección:

<http://www.parcas.es>

Nota a la edición electrónica:

Este BOPC tiene dos fascículos.

Para ver el fascículo II pulse aquí

# BOLETÍN OFICIAL DEL PARLAMENTO DE CANARIAS

## SUMARIO

### INFORMES DE LA AUDIENCIA DE CUENTAS

EN TRÁMITE

**IAC-331** General del sector público local canario, ejercicio 1998.

Página 2

### INFORME DE LA AUDIENCIA DE CUENTAS

EN TRÁMITE

**IAC-331** *General del sector público local canario, ejercicio 1998.*

*(Registros de entrada núm. 1.983, de 4/7/01  
y núm. 2.491, de 10/10/01 del documento  
remitido por fax.)*

#### PRESIDENCIA

La Mesa del Parlamento, en reunión celebrada el día 20 de septiembre de 2001, adoptó el acuerdo que se indica respecto del asunto de referencia:

13.- INFORMES DE LA AUDIENCIA DE CUENTAS

13.1.- General del sector público local canario, ejercicio 1998.

Acuerdo:

En conformidad con lo previsto en el artículo 19 de la Ley 4/1989, de 2 de mayo, de la Audiencia de Cuentas de Canarias, y según lo dispuesto en el artículo 179 del Reglamento de la Cámara, se acuerda remitir a la Comisión de Presupuestos y Hacienda el Informe de referencia y ordenar su publicación en el Boletín Oficial del Parlamento.

De este acuerdo se dará traslado a la Audiencia de Cuentas.

En ejecución de dicho acuerdo, y en conformidad con lo previsto en el artículo 102 del Reglamento del Parlamento de Canarias, dispongo su publicación en el Boletín Oficial del Parlamento.

En la Sede del Parlamento, a 27 de septiembre de 2001.-  
EL PRESIDENTE, José Miguel Bravo de Laguna Bermúdez.

## INFORME GENERAL DEL SECTOR PÚBLICO LOCAL CANARIO 1998

ÍNDICE	TOMO I	Página
<b>CAPÍTULO 1: INTRODUCCIÓN</b>		
1.1	Presentación del Informe .....	2
1.2	Procedimiento .....	3
1.3	Objetivo .....	3
1.4	Conclusiones .....	3
1.5	Recomendaciones Generales .....	5
<b>CAPÍTULO 2: ALCANCE Y LIMITACIONES</b>		
2.1	Entidades integrantes del Sector Público Local ...	6
2.2	Ámbito territorial y población .....	6
2.3	Información sobre la actividad económico-financiera .....	6
2.4	Limitaciones al alcance .....	6
<b>CAPÍTULO 3: LAS CUENTAS DE LA PROPIA ENTIDAD</b>		
3.1	Aspectos Generales .....	7
3.2	Análisis de la actividad económico-financiera .....	7
3.2.1	Actividad económico-financiera de los ayuntamientos .....	8
3.2.1.1	Estados y Cuentas de los Ayuntamientos agregado total y agregados por estratos de población ..	11
3.2.2	Actividad económico-financiera de los cabildos ..	21
3.2.2.1	Estados y Cuentas de los cabildos: agregado total e individuales .....	23
3.3	Perfiles agregado e individualizado del Sector Público Local: indicadores y gráficos .....	39
<b>CAPÍTULO 4: LAS CUENTAS DE LOS ORGANISMOS AUTÓNOMOS</b>		
4.1	Introducción .....	42
4.2	Presupuestos .....	42
4.3	Ingresos .....	43
4.4	Gastos .....	43
4.5	Resultado del ejercicio .....	43
4.6	Remanente de tesorería .....	43
4.7	Anexo: Estados y Cuentas Agregados de los organismos autónomos .....	44
<b>CAPÍTULO 5: CONTRATACIÓN ADMINISTRATIVA</b>		
5.1	Introducción .....	46
5.2	Ámbito, limitaciones y objetivos .....	46
5.3	Resultado del examen de los contratos seleccionados .....	47
5.4	Evolución de los contratos formalizados .....	47
5.5	Contratos de Obras .....	47
5.6	Contratos de Suministros .....	49
5.7	Contrato de Gestión de Servicios .....	49
5.8	Anexo: Cuadros y gráficos .....	Fascículo II
5.9	Anexo: Relación de expedientes de contratación fiscalizados .....	Fascículo II

### ANEXO AL TOMO I

5.10	Anexo: Estados y Cuentas individuales de las entidades locales y sus organismos autónomos .....	Fascículo II
------	---	--------------

### TOMO II

#### CAPÍTULO 6: EMPRESAS PÚBLICAS

6.1	Contenido y alcance .....	49
6.2	Constitución y objeto social .....	53
6.3	Cuentas agregadas de las sociedades mercantiles pertenecientes íntegramente la entidad local .....	57
6.4	Informes de Auditoría Independiente .....	85
6.5	Conclusiones y Consideraciones Generales .....	88
Anexo: Balances y Cuentas de Pérdidas y Ganancias de las sociedades mercantiles cuyo capital social pertenece íntegramente a la entidad local .....		89

#### CAPÍTULO 1 INTRODUCCIÓN

##### 1.1 Presentación del Informe.

La Ley 4/1989, de 2 de mayo, de la Audiencia de Cuentas de Canarias, establece que éste es el órgano al que corresponde la fiscalización externa de la gestión económica, financiera y contable del sector Público de la Comunidad Autónoma de Canarias, del cual forman parte las Entidades Locales, así como los Organismos Autónomos y Empresas Públicas de ellas dependientes.

Este informe recoge con generalidad el resultado de la fiscalización de las cuentas de las Entidades Locales, de sus Organismos Autónomos y de las Sociedades Mercantiles dependientes de las mismas.

En el **capítulo 1**, se definen los procedimientos de fiscalización y los objetivos del Informe. El capítulo se cierra con las conclusiones y recomendaciones generales.

En el **capítulo 2** se define el ámbito fiscalizado. Así pues, se indica el ámbito territorial y poblacional, la actividad económico-financiera y las limitaciones al alcance.

En el **capítulo 3** se expone el análisis de la estructura económico-financiera y de la gestión presupuestaria de los dos grandes grupos de Entidades que componen el Sector Público Local Canario: Cabildos y Ayuntamientos, utilizando para ello el agregado de los Estados y Cuentas de las Corporaciones que lo componen, y en el caso de los Ayuntamientos, además, mediante el análisis de las agrupaciones por estratos de población; esto es, de las corporaciones mayores de 50.000 habitantes, de las que están entre 20.000 y 50.000, de la que se encuentran entre 5.000 y 20.000 y las de menos de 5.000 habitantes.

En el **capítulo 4** se presentan los resultados del proceso de fiscalización de cuentas y de la gestión presupuestaria de los Organismos Autónomos dependientes de las Entidades Locales.

En el **capítulo 5** se presenta el resultado de la fiscalización de la contratación administrativa local, con un contenido global y descriptivo, basado en la relación de contratos formalizados en el ejercicio 1998 y en los resultados del análisis de una serie de expedientes de contratación previamente seleccionados.

Por último el **capítulo 6** cierra el Informe con el análisis de la fiscalización de las Sociedades Mercantiles dependientes de las Entidades Locales.

## 1.2 Procedimiento.

Como en ejercicios anteriores, durante el proceso de fiscalización del ejercicio 1998 se ha elaborado un informe para cada Entidad (informes de fiscalización de la Cuenta General), a los cuales se les ha dado, individualmente, el tratamiento de Informe de Fiscalización contemplado en el artículo 19 de la Ley de la Audiencia de Cuentas de Canarias. Consecuentemente, se ha enviado a la entidad respectiva, previo trámite de alegaciones y, de forma agrupada, se han elevado al Parlamento de Canarias. También, de forma agrupada, tales "Informes de fiscalización" se han remitido al Tribunal de Cuentas.

El procedimiento de fiscalización se inicia con la petición a las Entidades Locales de determinada documentación integrante de la Cuenta General y a la contratación administrativa, para su posterior examen y comprobación.

Se cursaron dos tipos de peticiones de la documentación del ejercicio 1998. La primera, incluyó los Ayuntamientos menores de 5.000 habitantes, las Mancomunidades y los Consorcios. La segunda petición abarcó a los Ayuntamientos con población superior a 5.000 habitantes y a los Cabildos.

Con posterioridad a la recepción de la documentación solicitada y con el fin de proceder a un análisis de la contratación administrativa local, fueron solicitados los expedientes contractuales seleccionados.

Los proyectos de informes de fiscalización fueron enviados a las Corporaciones para el trámite de alegaciones.

## 1.3 Objetivo.

El objetivo de este Informe es presentar el resultado de la fiscalización llevada a cabo por la Audiencia de Cuentas sobre la gestión económico-financiera de las Entidades Locales de la Comunidad Autónoma de Canarias correspondiente al ejercicio 1998, así como mostrar la gestión presupuestaria desarrollada por las mismas, mediante estados globales e indicadores que permiten analizar su situación en tal año y su evolución, para conocimiento del Parlamento de Canarias, del Tribunal de Cuentas y de las propias Entidades Locales.

## 1.4 Conclusiones.

En este apartado se incluyen las conclusiones más importantes que se desprenden del trabajo llevado a cabo. Estas conclusiones se presentan de forma sintetizada, y por tanto genéricamente.

### 1. Cumplimiento normativo

En términos generales se da un nivel de cumplimiento normativo aceptable, si bien mejorable, en las entidades que han enviado la Cuenta General, exceptuando lo que hace referencia a determinadas incorrecciones contables que se ponen de manifiesto en las cuentas y que a la vez denotan una falta de rigor en la operatoria contable, en la formación y examen de las cuentas y también en el control interno.

La determinación del Resultado Presupuestario y del Remanente de Tesorería no puede ser correcta, si previamente no se han podido cuantificar las posibles desviaciones de gastos con financiación afectada ni la estimación de los pendientes de cobro dudoso.

En aquellos casos en que los Gastos con financiación afectada sean significativos y se puede afirmar que la mayor parte de las entidades locales financian un alto porcentaje de Gastos corrientes y, sobre todo, de inversiones con ingresos afectados puede resultar que el Resultado Presupuestario ajustado y el Remanente de Tesorería no reflejen razonablemente la situación económico-financiera. Igualmente sucede cuando no se depuran los pendientes de cobro dudoso, resultando en estos casos sobrevalorados tales estados contables.

### 2. Cuadre de las cuentas

La obligatoriedad de tener que presentar las cuentas y estados anuales según el formato de la Instrucción de Contabilidad para la Administración Local, dada la complejidad que comporta, ha seguido repercutiendo en su nivel de entrega. Pero, en general, se puede afirmar que también ha comportado, gracias a la necesaria informatización, que los datos y cifras de las cuentas y estados cuadren y sean más consistentes entre sí.

### 3. Liquidación del presupuesto

Las modificaciones presupuestarias, tanto de ingresos como de gastos, aún son elevadas en el conjunto de las Corporaciones locales.

### 4. Resultado presupuestario y su ajuste

Respecto a los ajustes que se deberían haber llevado a cabo sobre el Resultado presupuestario, la mayoría de las entidades no han reflejado las desviaciones de financiación imputables al ejercicio, cuando, de hecho, todas las entidades locales ejecutan un porcentaje elevado de sus gastos con financiación afectada y que comúnmente deben producirse desfases temporales entre el reconocimiento de los ingresos y de los gastos.

Asimismo, no figuran ajustes por gastos financiados con Remanente de tesorería a pesar de haberse financiado modificaciones con cargo al mismo.

Estos hechos denotan una incorrecta aplicación de las instrucciones de contabilidad que ponen de manifiesto ciertas carencias en el control interno, presumiblemente debidas en su mayoría a una falta de medios.

### 5. Remanente de tesorería

Hay que destacar las cifras negativas del Remanente de tesorería para gastos generales que presentan un cierto número de entidades.

Dicho Remanente negativo del ejercicio no ha sido solventado en el siguiente ejercicio por algunas Corporaciones, lo que supone el incumplimiento del artículo 174 de la Ley 39/88.

Es destacable también que muchos ayuntamientos incumplen la obligación de disminuir el Remanente de tesorería con la estimación de dudosa cobrabilidad de los deudores pendientes de cobro.

Estas situaciones reflejan deficiencias, incorrecciones y errores que los órganos de control interno deberían detectar previamente al cierre y formación de las cuentas anuales.

La deficiencia generalizada del cálculo en la estimación de los saldos deudores de dudosa cobrabilidad y las disfunciones que se han observado en determinados epígrafes del Remanente de tesorería, junto con las deficiencias ya citadas en lo referente a las desviaciones

de financiación, hacen que el cálculo del Remanente de tesorería para gastos generales aparezca distorsionado y en muchos casos puede resultar muy alejado de la cifra que debería presentar en la realidad. En general, estos Remanentes de tesorería se encuentran sobrevalorados.

#### **6. Balance de situación**

El Balance, como estado informativo de la situación patrimonial de los entes locales, sigue presentando aún el problema de la deficiente valoración del inmovilizado (activo fijo) que, a su vez, repercute en la determinación del patrimonio (parte integrante del pasivo fijo) de las entidades.

En un alto porcentaje de entidades, en el ejercicio no se ha efectuado dotación alguna para amortizaciones por la depreciación anual efectiva sufrida por el inmovilizado material.

Asimismo, figuran cantidades, en algunos casos importantes, en las Cuentas 550 "Entregas en ejecución de operaciones" y 555 "Otras partidas pendientes de aplicación", que debieran utilizarse con un criterio restrictivo, pues ha de evitarse dar encaje contable a pagos sin consignación presupuestaria.

#### **7. Cuenta de resultados**

La Cuenta de resultados también presenta deficiencias, siendo uno de los casos más relevantes el gran número de entidades en que el resultado definitivo de la gestión de la Entidad Local, recogido en la cuenta 890 "Resultados del Ejercicio", figura por un importe distinto en la Cuenta de Resultados y en el Balance de Situación.

El saldo de la cuenta 890 ha de ser saldado antes de terminar el ejercicio siguiente al que corresponde, para que en el nuevo ejercicio pueda ser utilizado para el cálculo de los resultados de este, lo que se efectúa incorporando su saldo a la cuenta 100 "Patrimonio", si el Pleno así lo acuerda al conocer los respectivos Estados y Cuentas anuales. Si no lo hace así, habrá que traspasarla a la cuenta 130 "Resultados pendientes de aplicación", en donde permanecen los resultados de los sucesivos ejercicios en tanto que no recaiga acuerdo corporativo al respecto.

#### **8. Estado de tesorería**

En el Estado de tesorería figuran cobros y pagos imputados al subgrupo 52 "Fianzas y depósitos recibidos", que teniendo carácter presupuestario figuran como cobros y pagos no presupuestarios.

#### **9. Estado de la deuda**

Un alto número de entidades no han remitido el Estado de la Deuda.

De acuerdo con la Regla 424 de la ICAL, "El Estado de la Deuda en sus distintas partes, reflejará las operaciones de creación, amortización, pago, extinción, conversión y canje de capitales, así como las de reconocimiento, pago y extinción de los intereses devengados". De la conjunción de esta Regla con la 235, de acuerdo con la que cada una de las emisiones de Deuda y cada préstamo deben ser objeto de un seguimiento y control individualizado, de tal forma que en todo momento pueda conocerse la situación de cada uno de ellos, se deduce que el Estado de la Deuda debe abarcar la totalidad de las operaciones de crédito suscritas por la entidad, cualquiera que sea su plazo de duración, ya se trate de operaciones en masa o singulares, ya financien inversiones, gastos corrientes excepcionales, Remanente de Tesorería negativo o desfases transitorios de tesorería.

El modelo de Estado de la Deuda es reproducción parcial del Estado demostrativo de la Deuda Pública regulado en la Regla 408 de la antigua Instrucción de Contabilidad de la Dirección General del Tesoro y Política Financiera. Esta circunstancia determinó que la estructura del Estado esté más orientada a reflejar aquellas operaciones más usuales en el ámbito estatal, como son los endeudamientos en masa.

Esta falta de adecuación no debe conducir a error a aquellas Entidades que carecen de endeudamiento público (es decir operaciones en masa), llevándolas a no rendirlo a pesar de tener suscritas operaciones singulares de crédito.

Por otra parte, muchas entidades reflejan contablemente las operaciones de refinanciación como presupuestarias, cuando lo más adecuado es su tratamiento como extrapresupuestarias y que sólo se registrasen presupuestariamente las diferencias en exceso o defecto del nuevo endeudamiento respecto a la operación afectada. Esta opción es preferible a la de aplicar el principio general de presupuesto bruto o íntegro, dado que no distorsiona las cifras de la liquidación, ni los indicadores presupuestarios.

#### **10. Memoria justificativa del coste de los servicios públicos**

Se ha producido por parte de los Municipios de más de 50.000 habitantes y las demás Entidades locales de ámbito superior un incumplimiento generalizado de la obligación legal de acompañar a la Cuenta General una memoria demostrativa del coste y rendimiento de los servicios públicos y del grado de cumplimiento de los objetivos programados, si bien es cierto que existen dificultades para su elaboración, entre las que no es la menor la inexistencia en la Administración Local de un sistema de contabilidad de costes.

#### **11. Mancomunidades**

Determinadas Mancomunidades de municipios se encuentran inactivas y por tanto no aprueban el Presupuesto. Estas situaciones debieran ser corregidas bien vigorizando la actividad para la que han sido creadas o bien disolviendo una institución que de hecho no opera y, además, se producen incumplimientos normativos relevantes como la no rendición de cuentas, etc. a la que no pueden sustraerse.

#### **12. Remisión de la Cuenta General**

Continúa siendo frecuente el incumplimiento de los plazos, tanto en lo que respecta a la fecha de aprobación de la Cuenta general, que debería haberse formalizado antes del 1 de octubre de 1999, como también en lo relativo al envío de las cuentas a la Audiencia, que tendrían que haber efectuado antes del 15 de octubre de 1999.

En un alto número, la Cuentas Generales presentadas por las Entidades Locales se encontraban pendientes de aprobación en el momento de enviarse las cuentas a la Audiencia de Cuentas.

Las siguientes Entidades no han remitido la Cuenta General: Puerto del Rosario (Fuerteventura), Santa María de Guía (Gran Canaria), Los Realejos (Tenerife), Mancomunidad Roque del Conde (Tenerife), Mancomunidad de Municipios del Centro-Norte de Fuerteventura y Consorcio de Abastecimiento de Aguas a Lanzarote.

### **13. Contratación Administrativa**

Respecto a la actividad contractual se han observado incumplimientos que se comentan en el capítulo correspondiente.

#### **1.5 Recomendaciones Generales.**

Las recomendaciones son coincidentes con las de informes de años anteriores. Dado que mantienen su vigencia, se mantienen en los mismos términos.

##### **1. Administración y control interno**

Algunas Entidades deben potenciar, en la medida que sus disponibilidades presupuestarias lo permitan las áreas de Administración, contabilidad, gestión económico-financiera y control interno, con la finalidad de que los resultados obtenidos y los niveles de seguridad jurídica y económica mejoren, permitiendo al mismo tiempo un mejor reflejo en las cuentas de la situación económico-financiera y patrimonial.

##### **2. Rendición de las Cuentas Generales**

Se ha de poner un especial énfasis en la responsabilidad que implica remitir las cuentas sin aprobar por los plenos corporativos, sin exposición pública ni intervención en el procedimiento de la Comisión Especial de Cuentas. Es necesario insistir en el hecho de que las Cuentas sean aprobadas por los Plenos respectivos y rendidas en los plazos que marca la LHL, pues este incumplimiento supone la no rendición de la Cuenta por parte de la Entidad.

Concretamente, hay que tener presente el artículo 502 del Código penal vigente, aprobado por la Ley orgánica 10/1995, de 23 de noviembre, que tipifica como delito contra las instituciones del Estado y la división de poderes, aquellas acciones en las que pueden incurrir autoridades y funcionarios que obstaculice la investigación de los órganos de control externo, como es el caso de la Audiencia de Cuentas, negándose a remitir los informes que les hubieran sido solicitados, dilatando indebidamente su remisión o dificultando el acceso a los expedientes o documentación administrativa necesaria para llevar a cabo tales investigaciones.

##### **3. Depuración de saldos y estimación de saldos deudores de dudosa cobrabilidad**

Desde el punto de vista contable y de la gestión presupuestaria, es necesario practicar una continua depuración de saldos de ejercicios cerrados, a fin de que se correspondan realmente con derechos y obligaciones reconocidos, dando de baja aquellos que hayan prescrito, así como, en el caso concreto de los ingresos, declarando las bajas por insolvencias, errores de contraído y otras causas que sean precisos.

Para la determinación del Remanente de tesorería y con el objeto de que figuren los derechos que realmente sean exigibles, deben estimarse aquellos importes que han de ser considerados de difícil o imposible recaudación. Esta estimación debe realizarse tras un estudio individualizado de los saldos pendientes y en su defecto aplicar un análisis individualizado.

##### **4. Remanentes de tesorería negativos**

Cuando a fin de ejercicio los remanentes de tesorería para gastos generales sean negativos, las Entidades deben adoptar las medidas contempladas en el artículo 174 de la Ley 39/1988, reguladora de las Haciendas Locales, o en su

momento, las contempladas en la Disposición transitoria 60 de la Ley 13/1997, de 30 de diciembre, de medidas fiscales, administrativas y de orden social y que permita enjugar los remanentes negativos aflorados hasta el 31/12/97, mediante la aprobación de un plan financiero.

##### **5. Estados y cuentas anuales**

Sería conveniente que las entidades adjuntaran a las cuentas y estados anuales, como un anexo más, un estado de conciliación que mostrara y justificara las diferencias entre el resultado presupuestario antes de efectuar los ajustes y el resultado del ejercicio, correspondiente a la contabilidad financiera.

Por otro lado, sería necesario que las entidades asumieran la previsión del artículo 147, punto 1, apartado a), de la LRHL, relativa al hecho de que al Presupuesto general se unirán como anexos los planes y programas de inversiones y financiación que puedan formular los entes locales para un plazo de cuatro años, al menos aquellas que reúnan determinados requisitos de volumen de población o de presupuesto.

##### **6. Cooperación con la Administración de la Comunidad Autónoma**

Sería conveniente que la Administración de la Comunidad Autónoma creara y dotara determinados programas de actuación con una visión a medio y largo plazo, para que fueran una herramienta estratégica en cuanto a la mejora de la gestión local en cumplimiento de los principios de economía, eficacia y eficiencia.

En estos programas, se tendría que prever la participación de los Cabildos, para los que se tendría que establecer las necesidades existentes en la actualidad y evaluar las prioridades; y sobre esta base, proponer medidas para la optimización de los recursos existentes y para la mejora de los procedimientos que se siguen alcanzando así un mayor grado de racionalidad.

##### **7. Memorias complementarias**

Dado que el incumplimiento de la obligación de formular las memorias justificativas coste y rendimiento de los servicios públicos, así como las demostrativas del grado en que se hayan cumplido los objetivos programados es muy elevado y que en parte esto puede venir motivado por la falta de normas sobre cómo elaborar dichas memorias y sobre cómo determinar cuál ha de ser su contenido mínimo, con definición de indicadores incluidos, sería necesaria su regulación.

##### **8. Organismos autónomos**

A lo largo de los ejercicios se ha puesto de manifiesto que hay muchos organismos autónomos que son inoperantes y otros con un nivel de actividad muy reducido. Sería conveniente que se examinara la necesidad de la existencia de estos organismos y, si procediera, que fueran extinguidos.

##### **9. Mancomunidades y Consorcios**

Atendiendo a las dificultades de los municipios de pequeña dimensión, de prestar todos los servicios obligatorios y dado que cada vez aumentan más las exigencias y características técnicas que requiere su prestación, deberían iniciarse procesos para mancomunar servicios.

Por ello, se recomienda la aplicación de medidas de fomento para la consecución de este objetivo.

En cuanto a aquellas mancomunidades y Consorcios que, durante un largo periodo de tiempo no hayan tenido actividad o hayan dejado de ser operativas, deberían examinar la necesidad de su continuidad y proceder, en su caso, a potenciar sus actividades, o por el contrario proceder a su disolución.

#### 10. Servicios de asistencia y colaboración municipal

En lo que respecta a la obtención de una mejora en el nivel de gestión de las corporaciones locales, es importante que los entes locales supramunicipales intensifiquen sus actuaciones en la prestación de los servicios de cooperación y asistencia municipales.

Una de las medidas que podría llevarse a cabo es la de la homologación del software informático que los entes locales.

#### 11. Funcionarios con habilitación de carácter nacional.

Debe ser un objetivo a alcanzar el de agilizar la cobertura de estas plazas reservadas a determinados funcionarios y corregir así el actual exceso de situaciones provisionales.

#### 12. Contratación Administrativa

Dado que gran parte del gasto local se realiza a través de los contratos administrativos, se debe prestar a los mismos la máxima atención, como garantía de objetividad, transparencia y eficacia en la gestión de fondos públicos.

Se recomienda asimismo que se continúe fomentando la forma de adjudicación por subasta o concurso frente al procedimiento negociado en el marco de lo estipulado en la Ley de Contratos de las Administraciones Públicas

#### 13. Los Servicios Obligatorios frente a los voluntarios

En el caso de la prestación de servicios o la realización de funciones cuya responsabilidad de ejecución corresponda a otras Administraciones ("los servicios de suplencia"), deben establecerse los oportunos mecanismos de compensación para evitar que su financiación recaiga sobre los Ayuntamientos.

Debería evitarse la prestación de servicios no obligatorios en los que su financiación no estuviera garantizada para evitar que la prestación de los mismos menoscaben los servicios que la Ley de Bases del Régimen Local, en su artículo 26, establece como obligatorios.

Debería garantizarse la financiación de los servicios obligatorios mediante tasas y precios públicos a fin de que tales ingresos cubran el coste de los servicios. La factibilidad, credibilidad y estabilidad de este mecanismo está condicionada a que estos costes deben ser objetos de seguimiento y control de eficacia y de eficiencia desde el control interno de las Entidades. Aspecto éste que no se ha desarrollado prácticamente en el Sector Público Local Canario, como lo atestigua el hecho de que ninguna de las Corporaciones de más de 50.000 habitantes haya remitido a esta Audiencia de Cuentas "La memoria justificativa del coste y rendimiento de los servicios públicos y del grado en que se han cumplido los objetivos programados, con indicación de los previstos y obtenidos, con el coste de los mismos". De ahí que se haga precisa la implantación de Auditorías operativas que complementen el conjunto de información que emite el sistema contable presupuestario y financiero.

## CAPÍTULO 2

### ALCANCE Y LIMITACIONES

#### 2.1 Entidades integrantes del Sector Público Local.

Durante el ejercicio 1998 las Entidades que integran el Sector Público Local son las siguientes:

##### Cuadro

Ayuntamientos	87
Cabildos	7
Mancomunidades y consorcios	18

También son parte del Sector Local 59 Organismos Autónomos y 49 Sociedades Mercantiles.

#### 2.2 Ámbito territorial y población.

La información utilizada para el análisis de la actividad económica-financiera del capítulo 3 se presenta agregada en dos grupos de Entidades:

**Cabildos:** agregando los siete existentes.

**Ayuntamientos:** la información de estas Entidades se presenta a continuación agregada por estratos de población.

Estratos población	Número ayuntamientos	Población	Porcentaje (%)
<b>Menos de 5.000</b>	28	78.660	5,35
<b>5.000 a 20.000</b>	41	385.910	26,26
<b>20.001 a 50.000</b>	11	323.816	22,03
<b>Mayores de 50.000</b>	4	681.119	46,35
<b>Total</b>	84	1.469.505	100

La agrupación de los Ayuntamientos en estos tramos de población responde a un intento de estratificarlos de manera que sean grupos más o menos homogéneos; el criterio poblacional es el mantenido por el Tribunal de Cuentas y por otros Órganos de Control Externo de las Comunidades Autónomas.

#### 2.3 Información sobre la actividad económico-financiera.

La información utilizada para el análisis de la actividad económico-financiera de este Informe se ha obtenido de los Estados y Cuentas del ejercicio 1998.

#### 2.4 Limitaciones al alcance.

El alcance de este Informe se ha visto parcialmente limitado al no corresponder algunas de las Entidades a la petición reiterada de documentación del ejercicio económico de 1998, o hacerlo de forma incompleta otras.

Las Entidades que no colaboraron figuran relacionadas en el apartado de conclusiones del presente informe.

## CAPÍTULO 3

### LAS CUENTAS DE LA PROPIA ENTIDAD

La LHL, en consonancia con la existencia de un Presupuesto General, establece, la formación de una Cuenta General integrada.

En este capítulo se recogen los resultados obtenidos del examen y comprobación de la Cuenta de la propia entidad correspondiente al ejercicio 1998, que según se establecía

para ese ejercicio en el artículo 190.1 de la LHL, integra la Cuenta General de la Entidad, junto con las de sus Organismos Autónomos y Sociedades Mercantiles de capital mayoritariamente propiedad de la misma.

Los aspectos examinados son los referidos a la regularidad financiera y contable.

Tal y como establece la Instrucción de Contabilidad para la Administración Local en el capítulo 21 de su Título VI, para las Entidades Locales de ámbito territorial con población superior a 5.000 habitantes, y del Título IV, para las de ámbito inferior a 5.000 habitantes, a la terminación del ejercicio contable, las Entidades Locales deberán presentar la siguiente documentación:

- Cuentas y estados anuales.
- Anexos a los estados anuales.
- Documentación justificativa de los estados y cuentas anuales.

Esta documentación forma parte de la Cuenta General, que deberá remitirse a los Órganos de Control Externo antes del 15 de octubre del ejercicio siguiente al que corresponda.

El artículo 193 de la LHL, además de señalar los plazos para la formación y remisión de la Cuenta, establece el trámite de aprobación de la misma.

El presente informe sobre la Cuenta pretende poner de manifiesto las anomalías observadas en las Cuentas, con independencia de que deriven de actuaciones propias de la Entidad a que corresponda dicha Cuenta o de otras entidades públicas.

### 3.1 Aspectos Generales.

La información económico-financiera que aporta la Cuenta General debe reflejar la imagen fiel del patrimonio, de la situación financiera, de la ejecución del presupuesto y de los resultados de la Entidad a que se refiera.

Esta información debe ser útil, entre otros, a los órganos de representación política, de gestión, de control externo e interno y otras entidades públicas, a las entidades privadas, asociaciones y ciudadanos en general, debiendo responder a las necesidades de cada uno de estos colectivos y conteniéndose en estados contables que faciliten su análisis.

Las magnitudes y estados relevantes de la actividad económico-financiera local serían:

**a) Resultado Económico-Patrimonial.** Es un estado financiero que expresa los resultados del ejercicio desde el punto de vista económico-patrimonial, reflejando las fuentes de procedencia de los mismos. Se obtiene de igual forma que para la empresa privada, con la salvedad de que al no haberse adaptado todavía en el ejercicio 1998 el Plan de Contabilidad Pública adaptado a la Administración Local al nuevo Plan General de Contabilidad de la empresa, se mantienen las Cuentas del grupo 8.

De la insuficiencia informativa del estado de resultados se deriva la necesidad de ofrecer otro tipo de información relevante.

**b) Resultado Presupuestario del Ejercicio.** Se determina por la diferencia entre el importe de derechos reconocidos netos y obligaciones reconocidas netas, con los correspondientes ajustes.

Pone de manifiesto en qué medida los recursos presupuestarios han sido suficientes para financiar los gastos presupuestarios.

**c) Remanente de Tesorería.** Refleja la situación de tesorería a corto plazo, pero con una incidencia presupuestaria y se obtiene por la diferencia entre los derechos reconocidos netos pendientes de cobro a corto plazo, los fondos líquidos o disponibles y las obligaciones ciertas reconocidas netas y pendientes de pago a corto plazo.

Constituye un recurso para la financiación de la Entidad, para lo que habrá que distinguir entre el Remanente de Tesorería afectado y no afectado.

En el caso de que el remanente no afectado sea negativo habrá de procederse de acuerdo con los apartados 1, 2 y 3 del artículo 174 de la LHL.

**d) Balance de Situación.** Expresa la composición y situación del patrimonio al día del cierre del ejercicio antes de la aplicación de resultados.

Se estructura a través de dos masas patrimoniales, activo y pasivo, desarrolladas cada una de ellas en agrupaciones que representan elementos patrimoniales homogéneos.

Su análisis presenta una utilidad menor que en las empresas, debido a que los recursos no se obtienen de la explotación de la inversión realizada, y el inmovilizado, excepto el patrimonial no afecto a servicio público, no supone garantía de los préstamos recibidos.

**e) Estado de Liquidación del Presupuesto.** Presenta, con la debida separación, la Liquidación del Presupuesto de Gastos y la Liquidación del Presupuesto de Ingresos.

**f) Estado de Tesorería.** Presenta, a partir del importe total de cobros y pagos del ejercicio, el superávit o déficit de tesorería. Esta magnitud junto con el saldo inicial de tesorería presenta la capacidad o necesidad inmediata de liquidez.

### 3.2 Análisis de la actividad económico-financiera.

El análisis de la gestión presupuestaria se ha dividido en dos apartados atendiendo a los diferentes grupos de Entidades que forman el Subsector Público Local Canario:

1.- Cabildos: que incluye el agregado de los siete Cabildos Insulares.

2.- Ayuntamientos: que incluye el agregado de todos los Ayuntamientos, los de cuatro categorías en función de su población.

Los grupos en función de su población son los siguientes:

Grupo A: Ayuntamientos de más de 50.000 habitantes.

Grupo B: Ayuntamientos entre 20.001 y 50.000 habitantes.

Grupo C: Ayuntamientos entre 5.000 y 20.000 habitantes.

Grupo D: Ayuntamientos de menos de 5.000 habitantes.

Estas Entidades gestionan la mayor parte del Gasto Público Local, motivo por el que no se ha incluido en el análisis el agregado correspondiente a las Mancomunidades y Consorcios.

El hecho de que a pesar del carácter obligatorio a partir del 1 de enero de 1992 del nuevo sistema contable, un cierto número de Entidades remitiera la documentación adaptada al antiguo formato, ha provocado una serie de distorsiones en los resúmenes agregados de los estados y cuentas que se incluyen en este Informe y que sustentan el presente apartado. Dichas distorsiones se refieren a:

- No correspondencia entre los resúmenes por grupos de función y por capítulos de la liquidación del estado de gastos del presupuesto, debido a que la mayoría de los que remitieron el antiguo formato, no acompañaron la información agregada relativa a la clasificación funcional, razón por la que no se analizaron las cifras relativas a esta última.

- Los ajustes al Resultado Presupuestario sólo los efectuaron los que remitieron la información adaptada al nuevo sistema, y no en todos los casos.

- Obviamente, el Balance de Situación a 31/12, sólo fue remitido por los que se adaptaron al nuevo formato y, como consecuencia de ello, los indicadores financieros obtenidos del Balance, sólo se refieren a este grupo de Entidades.

Para obtener los resúmenes agregados de los estados y cuentas se ha optado por:

- La no adición de los de Ayuntamientos y Cabildos con los de los Organismos Autónomos por las dificultades en obtener sus transferencias internas.

- La no adición de los de Ayuntamientos y Cabildos, por no conocer el volumen de las transferencias internas, que además representan volúmenes importantes.

- No tener en cuenta las Sociedades Mercantiles, ya que la información proporcionada por las mismas no es homogénea por la ausencia de normas legales que permitan pasar de la contabilidad empresarial a la presupuestaria.

Al final de este capítulo, en el anexo, figura un cuadro comparativo de los ratios utilizados, calculados para cada uno de los grupos de Entidades objeto de este estudio, así como una explicación del significado de cada uno de esos ratios y su forma de cálculo.

### 3.2.1 Actividad económico-financiera de los ayuntamientos.

#### a) Aspectos generales

Al final de esta sección se incluyen los estados y cuentas agregados correspondientes al total de Ayuntamientos y el de los cuatro estratos de población en que se ha dividido el análisis. Los Estados y Cuentas individuales procesados se muestran al final del Capítulo 5. Las cifras aparecen en millones de pesetas (Mp.).

Los Ayuntamientos canarios en conjunto tuvieron en 1998 el presupuesto inicial agregado siguiente:

#### Agregado de ayuntamientos

Ingresos Presupuestarios	166.012
Gastos Presupuestarios	162.338
Superávit	3.674

En cuanto a las modificaciones netas de crédito, éstas produjeron una elevación del presupuesto inicial de gastos del 42%, habiéndose incrementado el estado de gastos en 68.254 Mp., en tanto que el de ingresos lo fue en 67.749 Mp.

Dichas modificaciones en el estado de gastos se han producido fundamentalmente en las operaciones de capital, que representan un 76% del total, correspondiendo a las inversiones reales el 76% de las mismas, en tanto que los pasivos financieros supusieron el 14%.

Los grados de ejecución presupuestaria se han situado parámetros intermedios, inferiores a los del ejercicio anterior, pues alcanzaron el 85% y el 74%, respectivamente.

Es preciso tener presente que en ocasiones se contabilizan ingresos que no han llegado a ser jurídicamente derechos y que de igual forma sucede en gastos, lo que cuestiona el grado de ejecución de los presupuestos y en definitiva la Liquidación presupuestaria en sí.

#### b) Ingresos

La financiación de los gastos presupuestarios ascendió a 168.661 Mp. y se realizó a través de las siguientes fuentes:

#### Ingresos: % de distribución. Agregado de ayuntamientos

Tributos y precios públicos (impuestos, tasas, cont. espec., precios públicos.)	40
Transferencias (corrientes y de capital)	48
Ingresos patrimoniales (patrimoniales, enaj. invers. reales)	3
Operaciones financieras	9

Se observa la importancia que tienen los derechos liquidados por tributos y precios públicos y transferencias, en tanto que los patrimoniales representan un importe reducido.

Los ingresos corrientes (capítulos 1 a 5), representan un 80% del total de recursos generados en el ejercicio, correspondiendo a los de gestión propia (1 a 3) el 50% de los mismos.

Las transferencias corrientes (capítulo 4), básicamente el Fondo Nacional de Cooperación, Fondo Canario de Financiación Municipal y los recursos procedentes del REF, representan el 38% de los ingresos corrientes.

Por último, los ingresos patrimoniales representan un importe reducido, el 3% de los ingresos.

Los recursos contraídos por operaciones de capital propiamente dichas (capítulos 6 y 7) suponen el 12% del total de recursos generados en el ejercicio, correspondiendo un 89% de los mismos a las transferencias de capital.

Las operaciones financieras (capítulos 8 y 9) representan el 9% de la totalidad de los recursos generados en el ejercicio, correspondiendo la casi totalidad de los mismos a los pasivos financieros, que suponen el 89% de los recursos correspondientes a este apartado, en el que se encuentran incluidas las operaciones de crédito a largo plazo.

Los importes liquidados en ingresos y gastos del capítulo 9 evidencian un aumento del endeudamiento, pues los primeros superan a los segundos en 3.680 Mp., que se corresponden con el aumento del endeudamiento vivo reconocido en el ejercicio 1998.

El volumen del nuevo endeudamiento durante el año, 15.686 Mp. es inferior en 1.185 Mp. al importe de los gastos del endeudamiento acumulado, con unos principales devueltos en el ejercicio de 12.006 Mp., más los pagos que comporta aquella deuda, por un importe de 4.865 Mp., en concepto de intereses y comisiones devengadas.

A continuación se presenta la gestión económico-financiera en ingresos a través de las fases de ejecución de los presupuestos.



**Ejecución de los presupuestos (Ingresos)**

Previsión definitiva	233.761.-
Derechos reconocidos netos	198.247.-
Recaudación neta	155.929.-
Derechos pendientes de cobro	42.264.-
% sobre derechos liquidados	21%

En cuanto a los ingresos que componen la gestión tributaria propia (capítulos 1, 2 y 3), se encuentran pendientes de cobro en un 24%, en tanto que las transferencias corrientes lo están en un 10%.

**c) Gastos**

Las obligaciones reconocidas durante 1998 por los Ayuntamientos ascendieron a 169.834 Mp., redistribuidas entre sí del siguiente modo:

**Gastos: % de distribución. Agregado de ayuntamientos**

- Gastos de funcionamiento (Personal, compra de bienes y serv.)	60
- Cargas financieras (Intereses y amortizaciones)	10
- Transferencias (Corrientes y de capital)	7
- Inversiones (Reales y financieras)	23

En el que se observa que los gastos de funcionamiento y la carga financiera absorben el 70% del gasto.

Los gastos corrientes (capítulos 1 a 4) suponen el 69% del total de los gastos realizados en el ejercicio, suponiendo los de personal un 47% de los mismos, seguidos de los de compras de bienes y servicios con el 41%, encontrándose los intereses y transferencias corrientes en porcentajes más alejados con el 4% y 8%, respectivamente.

Los gastos de capital propiamente dichos (capítulos 6 y 7) suponen el 23% de los gastos realizados en el ejercicio, suponiendo las inversiones reales el 94% del total.

Los gastos por operaciones financieras (capítulo 8 y 9) suponen el 8% del total contraído en el ejercicio.

De estos gastos financieros, el porcentaje mayor corresponde a las amortizaciones de la deuda, que alcanza el 89% del total.

**Resultados de la liquidación de presupuestos por estratos**

	Por op. Corrientes	Por op. Capital	Por op. financieras	Ajustes (+ y -)	Superávit total	% Relac. Derechos Liquidados
Agregado Aytos.	40.821	(16.339)	3.931	10.523	38.936	20
D Aytos. de menos de 5.000 hab.	2.946	(1.480)	278	213	1.957	15
C Aytos. Entre 5.000 y 20.000 hab.	9.509	(8.508)	1.496	2.597	5.094	10
B Aytos. Entre 20.001 y 50.000 hab.	8.616	(4.080)	984	1.602	7.122	15
A Aytos. Mayores de 50.000 hab.	19.750	(2.270)	1.173	6.111	24.764	28

En el que se observa que en la totalidad de los estratos, se liquidó con superávit las operaciones del ejercicio, correspondiendo el mayor importe absoluto al estrato A, que represento el 28% de los derechos liquidados en el ejercicio.

En cuanto a la composición del resultado se observa que en los cuatro grupos se liquidan con déficit las operaciones de capital.

A continuación se presenta la gestión económico-financiera en gastos a través de las fases de ejecución de los presupuestos:

**Ejecución del Presupuesto (Gastos)**

Previsión definitiva	230.592.-
Obligaciones reconocidas netas	169.834.-
Pagos líquidos	141.967.-
Obligaciones pendientes de pago	27.867.-
% sobre obligaciones liquidadas	16%

El menor pendiente de pago corresponde a los gastos de personal y activos financieros con un 2%, situándose en el lugar opuesto las transferencias de capital y las inversiones reales con un 41% y 31%, respectivamente, obediendo esta última circunstancia a los criterios contables utilizados.

La estructura de la clasificación funcional por grupos de función es la que sigue:

<b>Estructura por grupos de función</b>	<b>%</b>
1. Servicios de carácter general	13,9
2. Protección civil y seguridad ciudadana	6,6
3. Seguridad, protección y promoción social	10,3
4. Producción de bienes públicos de carácter social	44,9
5. Producción de bienes de carácter económico	7,6
6. Regulación económica de carácter general	4,6
7. Regulación económica de sectores productivos	1,7
8. Ajustes por consolidación	0
9. Transferencias a Administraciones Públicas	0,7
0. Deuda Pública	9,6

Como se puede observar, los Ayuntamientos canarios dedicaron casi las tres cuartas partes de su Presupuesto a servicios generales, producción de bienes públicos de carácter social y a deuda pública.

**d) Resultados del ejercicio**

Las Liquidaciones de los presupuestos de ejercicio arrojan los siguientes resultados:

capital (enajenación de inversiones reales y transferencias de capital) las inversiones.

**Importe (Mp.)**

Ahorro bruto	40.821
Operaciones de capital	(16.339)
Superávit final no financiero	24.482
Operaciones financieras	3.931
Rdo. Presupuestario sin ajustar	28.413
Ajuste <sup>1</sup>	10.523
Rdo. Presupuesto ajustado	38.936

<sup>1</sup> Se incluyen los ajustes del resultado presupuestario y las bajas por insolvencia y otras causas.

Si al superávit final no financiero se le resta el gasto por amortizaciones de préstamos y empréstitos (Capítulo 9 de gastos), los Ayuntamientos tuvieron una capacidad de financiación de 12.476 Mp.

Superávit final no financiero	24.482
Amortizaciones	(12.006)
Capacidad de financiación	12.476

Esta capacidad de financiación representa un 7% de los ingresos no financieros (180.693 Mp).

Por lo tanto, con los recursos típicos (Impuestos, tasas, precios públicos, participación en los ingresos del Estado, recursos procedentes del REF, subvenciones, ingresos patrimoniales) los Ayuntamientos pudieron financiar el total de gastos previstos y la amortización anual de la deuda acumulada.

**e) Remanentes de Tesorería**

Esta magnitud financiera es un indicador de la capacidad de financiación y de maniobra para efectuar modificaciones en el ejercicio siguiente:

Cuando dicho saldo es negativo es una señal de alarma para los gestores de la Entidad Local, que deben proceder de acuerdo con la legislación vigente, apartados 1, 2 y 3 del artículo 174 de la LHL, a:

- Reducir gastos en el nuevo presupuesto.
- Financiamiento con operaciones de crédito, si es posible.
- Aprobar un presupuesto con superávit

Los Remanentes de Tesorería a 31/12/98 presentados por los Ayuntamientos canarios son los que se detallan en el cuadro siguiente:

**Remanentes de tesorería por estratos y agregado**

	Deudores Pdtes. Cobro	Acreedores Pdtes. Pago	Fondos Líquidos	Rte. Tesor. Afectados	Rte. Tesorería Gastos Generales
Agregados Ayuntamientos	85.496	61.500	35.955	21.993	37.957
D Aytos. de menos de 5.000 hab.	6.833	8.515	2.385	755	(61)
C Aytos. Entre 5.000 y 20.000 hab.	30.582	24.043	6.391	2.318	10.612
B Aytos. Entre 20.001 y 50.000 hab	13.993	12.461	8.634	5.036	5.129
A Aytos. Mayores de 50.000 hab.	34.088	16.480	18.544	13.884	22.268

Como puede observarse, salvo los del D, los estratos tienen Remanente de Tesorería para gastos generales positivos, lo que en principio, muestra la existencia de una cierta salud financiera, aunque es preciso tener en cuenta que se trata (el Remanente de Tesorería) de una magnitud

“vulnerable”, debido a que el mecanismo de dotación de provisiones para insolvencia no garantiza mínimamente que las mismas se hayan dotado con realismo, por lo que como indicador del excedente de liquidez hay que tratarlo con cierto cuidado.

## 3.2.1.1 Estados y cuentas de los ayuntamientos: agregado total y agregados por estratos de población.

## EJERCICIO 1998

## ENTIDADES LOCALES CANARIAS

TIPO ENTIDAD:		Página: 1/2
NOMBRE:	TODOS LOS AYUNTAMIENTOS DE CANARIAS	Población: 1.564.635

CAPITULO INGRESOS	Prev. Inicial	Modificaciones	%	Prev.definitiva	Der.Rec.Netos	%	%	Recaudac.Neta	%	Pendiente cobro
1. Imp. directos	43.804.962.043	56.391.694	0,1	43.861.353.737	47.086.920.380	23,8	107,4	34.842.358.217	74,0	12.196.288.735
2. Imp. indirectos	5.958.509.973	114.677.950	1,9	6.073.187.923	6.955.904.722	3,5	114,5	6.203.193.281	89,2	752.711.441
3. Tasas y otros	26.180.184.689	574.553.814	2,2	26.754.738.503	26.022.925.890	13,1	97,3	19.797.268.320	76,1	6.220.188.144
4. Transferencias	63.639.174.543	8.699.829.854	13,7	72.339.004.397	74.314.280.395	37,5	102,7	67.169.594.401	90,4	7.144.685.994
5. Inq. patrimoniales	3.894.556.964	37.515.664	1,0	3.932.072.628	3.350.323.051	1,7	85,2	2.956.573.706	88,2	393.749.345
<b>SUBTOTAL 1-5</b>	<b>143.477.388.212</b>	<b>9.482.968.976</b>	<b>6,6</b>	<b>152.960.357.188</b>	<b>157.730.354.438</b>	<b>79,6</b>	<b>103,1</b>	<b>130.968.987.925</b>	<b>83,0</b>	<b>26.770.623.659</b>
6. Enaj. inv. reales	2.003.330.874	868.484.092	43,4	2.871.814.966	2.496.003.781	1,3	86,9	2.081.330.037	83,4	414.673.744
7. Transferencias	11.073.414.416	14.014.915.155	126,6	25.088.329.571	20.467.324.618	10,3	81,6	8.943.158.418	43,7	11.523.304.955
<b>SUBTOTAL 6-7</b>	<b>13.076.745.290</b>	<b>14.883.399.247</b>	<b>113,8</b>	<b>27.960.144.537</b>	<b>22.963.328.399</b>	<b>11,6</b>	<b>82,1</b>	<b>11.024.488.455</b>	<b>48,0</b>	<b>11.937.978.699</b>
8. Var. act. finan.	341.224.600	33.273.996.863	9.751,3	33.615.221.463	1.867.780.914	0,9	5,6	1.442.829.529	77,2	424.951.385
9. Var. pas. finan.	9.116.543.421	10.109.119.148	110,9	19.225.662.569	15.685.912.745	7,9	81,6	12.492.515.277	79,6	3.193.397.468
<b>SUBTOTAL 8-9</b>	<b>9.457.768.021</b>	<b>43.383.116.011</b>	<b>458,7</b>	<b>52.840.884.032</b>	<b>17.553.693.659</b>	<b>8,9</b>	<b>33,2</b>	<b>13.935.344.806</b>	<b>79,4</b>	<b>3.618.348.853</b>
<b>SUBTOTAL 6-9</b>	<b>22.534.513.311</b>	<b>58.266.515.258</b>	<b>258,6</b>	<b>80.801.028.569</b>	<b>40.517.022.058</b>	<b>20,4</b>	<b>50,1</b>	<b>24.959.833.261</b>	<b>61,6</b>	<b>15.556.327.552</b>
<b>TOTAL INGRESOS</b>	<b>166.011.901.523</b>	<b>67.749.484.234</b>	<b>40,8</b>	<b>233.761.385.757</b>	<b>198.247.376.496</b>	<b>100,0</b>	<b>84,8</b>	<b>155.928.821.186</b>	<b>78,7</b>	<b>42.263.951.211</b>

CAPITULO GASTOS	Prev. Inicial	Modificaciones	%	Prev.definitiva	Obl.Rec.Netas	%	%	Pagos líquidos	%	Pendiente pago
1. Retrib. personal	53.890.829.000	6.267.700.005	11,6	60.158.529.005	54.366.695.206	32,0	90,4	53.263.588.805	98,0	1.103.106.401
2. Comp.bienes y ser.	47.027.693.362	7.771.998.704	16,5	54.799.692.066	47.653.600.548	28,1	87,0	36.616.239.610	76,8	11.037.360.938
3. Intereses	6.073.884.472	610.077.097	10,0	6.683.961.569	4.864.788.705	2,9	72,8	4.227.952.746	86,9	636.835.959
4. Transferencias	9.752.348.929	1.956.521.777	20,1	11.708.870.706	10.024.120.003	5,9	85,6	8.280.566.876	82,6	1.743.553.127
<b>SUBTOTAL 1-4</b>	<b>116.744.755.763</b>	<b>16.606.297.583</b>	<b>14,2</b>	<b>133.351.053.346</b>	<b>116.909.204.462</b>	<b>68,8</b>	<b>87,7</b>	<b>102.388.348.037</b>	<b>87,6</b>	<b>14.520.856.425</b>
6. Inversiones reales	36.787.596.671	39.027.177.120	106,1	75.814.773.791	36.936.396.665	21,7	48,7	25.358.822.040	68,7	11.577.574.625
7. Transferencias	2.078.701.902	3.975.656.987	191,3	6.054.358.889	2.365.509.109	1,4	39,1	1.401.247.879	59,2	964.261.230
<b>SUBTOTAL 6-7</b>	<b>38.866.298.573</b>	<b>43.002.834.107</b>	<b>110,6</b>	<b>81.869.132.680</b>	<b>39.301.905.774</b>	<b>23,1</b>	<b>48,0</b>	<b>26.760.069.919</b>	<b>68,1</b>	<b>12.541.835.855</b>
8. Var. act. finan.	629.223.952	1.601.124.115	254,5	2.230.348.067	1.617.351.117	1,0	72,5	1.584.050.932	97,9	33.300.185
9. Var. pas. finan.	6.097.801.405	7.043.950.601	115,5	13.141.752.006	12.005.633.518	7,1	91,4	11.234.585.945	93,6	771.047.573
<b>SUBTOTAL 8-9</b>	<b>6.727.025.357</b>	<b>8.645.074.716</b>	<b>128,5</b>	<b>15.372.100.073</b>	<b>13.622.984.635</b>	<b>8,0</b>	<b>88,6</b>	<b>12.818.636.877</b>	<b>94,1</b>	<b>804.347.758</b>
<b>SUBTOTAL 6-9</b>	<b>45.593.323.930</b>	<b>51.647.908.823</b>	<b>113,3</b>	<b>97.241.232.753</b>	<b>52.924.890.409</b>	<b>31,2</b>	<b>54,4</b>	<b>39.578.706.796</b>	<b>74,8</b>	<b>13.346.183.613</b>
<b>TOTAL</b>	<b>162.338.079.693</b>	<b>68.254.206.406</b>	<b>42,0</b>	<b>230.592.286.099</b>	<b>169.834.094.871</b>	<b>100,0</b>	<b>73,7</b>	<b>141.967.054.833</b>	<b>83,6</b>	<b>27.867.040.038</b>

G. FUNCION	Obl.Rec.Netas	%	REMANENTE DE TESORERIA	
1. Serv. caract. gral.	23.606.426.232	13,9	1. DEUDORES PENDIENTES DE COBRO EN FIN DE EJERCICIO	<b>85.496.062.084</b>
2. Protec.civil. y s.c.	11.197.217.485	6,6	- De presupuesto de ingresos Pto. corriente	42.263.951.211
3. Seq.Protecc.P.Social	17.484.106.355	10,3	- De presupuesto de ingresos Ptos. Cerrados	80.180.497.338
4. Prod.bienes pub.soc.	76.186.256.170	44,9	- De operaciones comerciales	0
5. Prod.bienes c.econ.	12.865.905.603	7,6	- De recursos de otros entes públicos	396.918.087
6. Req.econ.c.general	7.844.364.660	4,6	- De otras operaciones no presupuestarias	921.512.897
7. Req.econ.sect.prod.	2.856.013.972	1,7	- Menos = Saldos de dudoso cobro	33.366.798.897
8. Ajustes por consol.	0	0,0	- Menos = Inq. realizados pendien. de aplic. def.	4.900.018.552
9. Transf.adm.públicas	1.226.428.432	0,7	2. ACREEDORES PENDIENTES DE PAGO EN FIN DE EJERCICIO	<b>61.500.046.070</b>
0. Deuda Pública	16.228.979.401	9,6	- De presupuesto de gastos Pto. corriente	27.867.040.038
<b>TOTAL GASTOS</b>	<b>169.495.698.310</b>	<b>100,0</b>	- De presupuesto de gastos Ptos. cerrados	21.755.946.514
			- De presupuesto de ingresos	27.220.831
			- De operaciones comerciales	0
			- De recursos de otros entes públicos	679.634.922
			- De otras operaciones no presupuestarias	11.474.595.294
			- Menos = Pagos realizados pendien. de aplic. def.	304.391.529
			3. FONDOS LIQUIDOS EN TESORERIA EN FIN DE EJERCICIO	<b>35.954.882.586</b>
			4. REMANENTE DE TESORERIA AFECTADO A GASTOS CON FINANCIACIÓN AFECTADA	<b>21.993.611.221</b>
			5. REMANENTE TESORERIA GASTOS GENERALES (1-2+3-4)	<b>37.957.287.379</b>
			6. REMANENTE TESORERIA TOTAL (1-2+3) ó (4+5)	<b>59.950.898.600</b>

RESULTADO PRESUPUESTARIO			PRESUPUESTOS CERRADOS	Derechos	Obligaciones
1. Derechos reconocidos netos	198.192.772.397		Saldo al 1.1.98	113.028.206.091	55.407.050.372
2. Obligaciones reconocidas netas	169.834.094.871		Rectificaciones	-10.420.683.987	-2.759.857.092
3. Resultado presupuestario (1-2)		<b>28.358.677.526</b>	Cobros/pagos	22.427.024.766	30.891.246.766
4. Desviaciones positivas de financiación	4.329.863.193		<b>SALDO 31.12.98</b>	<b>80.180.497.338</b>	<b>21.755.946.514</b>
5. Desviaciones negativas de financiación	843.993.737				
6. Gastos finan. reman. liquido de Tesorería	13.515.544.801				
7. Resul. de operaciones comerciales	547.856.567				
8. Resul. presupues. ajustado (3-4+5+6+7)		<b>38.936.209.438</b>			

**EJERCICIO 1998**  
**ENTIDADES LOCALES CANARIAS**

TIPO ENTIDAD:	Página. 2/2
NOMBRE: <b>TODOS LOS AYUNTAMIENTOS DE CANARIAS</b>	Población: 1.564.635

<b>BALANCE DE SITUACION</b>					
ACTIVO	%	PASIVO	%		
INMOVILIZADO MATERIAL	235.282.468.748	44,2	PATRIMONIO Y RESERVAS	315.363.688.794	59,3
INMOVILIZADO INMATERIAL	451.912.189	0,1	SUBVENCIONES DE CAPITAL	64.055.347.196	12,0
INV. INFRAESTRUCTURA Y BIENES USO GENERAL	142.102.869.831	26,7	PROVISIONES	0	0,0
INMOVILIZADO FINANCIERO	6.613.937.291	1,2	DEUDAS A LARGO PLAZO	57.023.900.052	10,7
GASTOS A CANCELAR	117.449.196	0,0	DEUDAS A CORTO PLAZO	63.615.605.493	12,0
EXISTENCIAS	0	0,0	PARTIDAS PENDIENTES DE APLICACION	4.716.865.956	0,9
DEUDORES	110.312.101.312	20,7	AJUSTES POR PERIODIFICACION	19.444.336	0,0
CUENTAS FINANCIERAS	36.068.300.906	6,8	RESULTADOS	27.332.870.289	5,1
SITUACIONES TRANSITORIAS DE FINANCIACION	0	0,0			
AJUSTES POR PERIODIFICACION	0	0,0			
RESULTADOS PENDIENTES DE APLICACION	991.834.469	0,2			
<b>TOTAL ACTIVO</b>	<b>531.940.873.942</b>	<b>100,0</b>	<b>TOTAL PASIVO</b>	<b>532.127.722.116</b>	<b>100,0</b>
CUENTAS DE CONTROL PRESUPUESTARIO	349.960.723	0,9	CUENTAS DE CONTROL PRESUPUESTARIO	264.286.666	0,7
CUENTAS DE ORDEN	38.335.531.371	99,1	CUENTAS DE ORDEN	38.335.531.351	99,3
<b>TOTAL CUENTAS DEL GRUPO 0</b>	<b>38.685.492.094</b>	<b>100,0</b>	<b>TOTAL CUENTAS DEL GRUPO 0</b>	<b>38.599.818.017</b>	<b>100,0</b>

<b>ESTADO DE LA DEUDA</b>			
DEUDA		INTERES	
Circulación a 1/1	34.515.539.539	Pendiente de pago a 1/1	436.725.957
Cargos en Ejercicio	5.656.395.191	Cargo	2.221.163.818
Amortizaciones	3.681.385.085	Data	1.870.488.845
<b>Circulación 31/1</b>	<b>36.490.549.645</b>	<b>Pendiente de pago a 31/12</b>	<b>350.674.973</b>

<b>CUENTA DE RESULTADOS</b>	
<b>RESULTADO NETO</b>	<b>30.989.790.711</b>

<b>ESTADO DE MODIFICACIONES</b>		
	TOTALES	%
Credito Extraordinario	5.010.370.569	9,0
Suplementos de Credito	4.280.273.963	7,7
Ampliaciones de Credito	5.816.815.554	10,4
Transferencias de Credito Positivas	6.175.461.295	11,1
Transferencias de Credito Negativa	6.492.904.320	11,6
Incorporaciones de Rem. Credito	28.249.183.437	50,7
Creditos generados por Ingresos	13.083.630.415	23,5
Bajas Anulación	373.283.993	0,7
<b>TOTAL</b>	<b>55.749.546.920</b>	

<b>INDICADORES PRESUPUESTARIOS</b>		
1. Mod. presupuestarias	42,0	%
2. Ejecución de ingresos	84,8	%
3. Ejecución de gastos	73,7	%
4. Cumplimiento de los cobros	78,7	%
5. Cumplimiento de los pagos	83,6	%
6. Carga financiera global	10,7	%
7. Carga financiera por hab.	10.782,3	P
8. Ahorro bruto	25,9	%
9. Ahorro neto	18,3	%
10. Eficacia gestión recaud.	76,0	%
11. Ingreso por habitante	126.705	P
12. Gastos por habitante	108.546	P

<b>INDICADORES FINANCIEROS</b>		
1. Endeudamiento	0,4	
2. Endeudamiento por habitante	36.439	P
3. Liquidez	1,8	
4. Solvencia	4,1	
5. Firmeza	7	
6. Plazo de cobro	5.374	
7. Plazo de pago	3.662	

**EJERCICIO 1998****ENTIDADES LOCALES CANARIAS**

TIPO ENTIDAD:		Página: 1/2
NOMBRE:	<b>AGREGADOS POBLACIONAL ENTRE 0 Y 5000</b>	Población: 78.660

CAPITULO INGRESOS	Prev. Inicial	Modificaciones	%	Prev.definitiva	Der.Rec.Netos	%	%	Recaudac.Neta	%	Pendiente cobro
1. Imp. directos	1.607.118.258	0	0,0	1.607.118.258	1.580.784.712	12,3	98,4	1.100.972.560	69,6	478.939.693
2. Imp. indirectos	519.150.066	6.900.000	1,3	526.050.066	681.371.655	5,3	129,5	411.626.358	60,4	269.745.297
3. Tasas y otros	2.157.610.344	1.564.670	0,1	2.159.175.014	1.769.585.792	13,7	82,0	1.347.328.827	76,1	422.127.955
4. Transferencias	5.718.949.419	245.476.254	4,3	5.964.425.673	5.698.198.283	44,2	95,5	4.999.737.909	87,7	698.460.374
5. Inq. patrimoniales	480.013.242	0	0,0	480.013.242	457.261.688	3,5	95,3	360.320.706	78,8	96.940.982
<b>SUBTOTAL 1-5</b>	<b>10.482.841.329</b>	<b>253.940.924</b>	<b>2,4</b>	<b>10.736.782.253</b>	<b>10.187.202.130</b>	<b>79,0</b>	<b>94,9</b>	<b>8.219.986.360</b>	<b>80,7</b>	<b>1.966.214.301</b>
6. Enaj. inv. reales	150.151.786	32.187.389	21,4	182.339.175	73.943.552	0,6	40,6	63.383.552	85,7	10.560.000
7. Transferencias	2.095.708.575	743.187.191	35,5	2.838.895.766	1.884.796.549	14,6	66,4	574.145.069	30,5	1.310.651.480
<b>SUBTOTAL 6-7</b>	<b>2.245.860.361</b>	<b>775.374.580</b>	<b>34,5</b>	<b>3.021.234.941</b>	<b>1.958.740.101</b>	<b>15,2</b>	<b>64,8</b>	<b>637.528.621</b>	<b>32,5</b>	<b>1.321.211.480</b>
8. Var. act. finan.	22.238.000	1.155.314.375	5.195,2	1.177.552.375	9.718.455	0,1	0,8	7.225.267	74,3	2.493.188
9. Var. pas. finan.	557.764.000	283.463.682	50,8	841.227.682	746.926.147	5,8	88,8	701.405.047	93,9	45.521.100
<b>SUBTOTAL 8-9</b>	<b>580.002.000</b>	<b>1.438.778.057</b>	<b>248,1</b>	<b>2.018.780.057</b>	<b>756.644.602</b>	<b>5,9</b>	<b>37,5</b>	<b>708.630.314</b>	<b>93,7</b>	<b>48.014.288</b>
<b>SUBTOTAL 6-9</b>	<b>2.825.862.361</b>	<b>2.214.152.637</b>	<b>78,4</b>	<b>5.040.014.998</b>	<b>2.715.384.703</b>	<b>21,0</b>	<b>53,9</b>	<b>1.346.158.935</b>	<b>49,6</b>	<b>1.369.225.768</b>
<b>TOTAL INGRESOS</b>	<b>13.308.703.690</b>	<b>2.468.093.561</b>	<b>18,5</b>	<b>15.776.797.251</b>	<b>12.902.586.833</b>	<b>100,0</b>	<b>81,8</b>	<b>9.566.145.295</b>	<b>74,1</b>	<b>3.335.440.069</b>

CAPITULO GASTOS	Prev. Inicial	Modificaciones	%	Prev.definitiva	Obl.Rec.Netas	%	%	Pagos líquidos	%	Pendiente pago
1. Retrib. personal	3.711.244.381	181.543.667	4,9	3.892.788.048	3.574.695.217	32,0	91,8	3.463.913.757	96,9	110.781.460
2. Comp.bienes y ser.	2.721.848.777	357.813.034	13,1	3.079.661.811	2.798.145.873	25,1	90,9	2.336.197.029	83,5	461.948.844
3. Intereses	329.128.129	3.778.853	1,1	332.906.982	269.091.190	2,4	80,8	237.515.681	88,3	31.575.509
4. Transferencias	607.307.895	92.205.396	15,2	699.513.291	599.303.732	5,4	85,7	468.617.933	78,2	130.685.799
<b>SUBTOTAL 1-4</b>	<b>7.369.529.182</b>	<b>635.340.950</b>	<b>8,6</b>	<b>8.004.870.132</b>	<b>7.241.236.012</b>	<b>64,9</b>	<b>90,5</b>	<b>6.506.244.400</b>	<b>89,8</b>	<b>734.991.612</b>
6. Inversiones reales	4.858.274.280	1.654.442.002	34,1	6.512.716.282	3.269.716.333	29,3	50,2	2.033.956.485	62,2	1.235.759.848
7. Transferencias	217.320.161	24.389.774	11,2	241.709.935	169.303.669	1,5	70,0	58.921.416	34,8	110.382.253
<b>SUBTOTAL 6-7</b>	<b>5.075.594.441</b>	<b>1.678.831.776</b>	<b>33,1</b>	<b>6.754.426.217</b>	<b>3.439.020.002</b>	<b>30,8</b>	<b>50,9</b>	<b>2.092.877.901</b>	<b>60,9</b>	<b>1.346.142.101</b>
8. Var. act. finan.	24.032.000	1.027.337	4,3	25.059.337	11.156.014	0,1	44,5	11.156.014	100,0	0
9. Var. pas. finan.	292.574.588	225.884.603	77,2	518.459.191	468.122.014	4,2	90,3	428.084.294	91,4	40.037.720
<b>SUBTOTAL 8-9</b>	<b>316.606.588</b>	<b>226.911.940</b>	<b>71,7</b>	<b>543.518.528</b>	<b>479.278.028</b>	<b>4,3</b>	<b>88,2</b>	<b>439.240.308</b>	<b>91,6</b>	<b>40.037.720</b>
<b>SUBTOTAL 6-9</b>	<b>5.392.201.029</b>	<b>1.905.743.716</b>	<b>35,3</b>	<b>7.297.944.745</b>	<b>3.918.298.030</b>	<b>35,1</b>	<b>53,7</b>	<b>2.532.118.209</b>	<b>64,6</b>	<b>1.386.179.821</b>
<b>TOTAL</b>	<b>12.761.730.211</b>	<b>2.541.084.666</b>	<b>19,9</b>	<b>15.302.814.877</b>	<b>11.159.534.042</b>	<b>100,0</b>	<b>72,9</b>	<b>9.038.362.609</b>	<b>81,0</b>	<b>2.121.171.433</b>

G. FUNCION	Obl.Rec.Netas	%
1. Serv. caract. gral.	2.640.462.786	23,7
2. Protec.civil. y s.c.	366.434.623	3,3
3. Seg.Protecc.P.Social	1.118.650.778	10,0
4. Prod.bienes pub.soc.	4.627.186.648	41,5
5. Prod.bienes c.econ.	1.532.495.494	13,7
6. Req.econ.c.general	133.112.674	1,2
7. Req.econ.sect.prod.	160.536.799	1,4
8. Ajustes por consol.	0	0,0
9. Transf.adm.públicas	36.540.870	0,3
0. Deuda Pública	544.113.370	4,9
<b>TOTAL GASTOS</b>	<b>11.159.534.042</b>	<b>100,0</b>

REMANENTE DE TESORERIA		
1. DEUDORES PENDIENTES DE COBRO EN FIN DE EJERCICIO		<b>6.833.343.322</b>
- De presupuesto de ingresos Pto. corriente	3.335.440.069	
- De presupuesto de ingresos Ptos. Cerrados	3.862.125.257	
- De operaciones comerciales	0	
- De recursos de otros entes públicos	0	
- De otras operaciones no presupuestarias	2.322.594	
- Menos = Saldos de dudoso cobro	248.703.573	
- Menos = Inq. realizados pendien. de aplic. def.	117.841.025	
2. ACREEDORES PENDIENTES DE PAGO EN FIN DE EJERCICIO		<b>8.515.049.880</b>
- De presupuesto de gastos Pto. corriente	2.121.171.433	
- De presupuesto de gastos Ptos. cerrados	5.204.845.144	
- De presupuesto de ingresos	3.477	
- De operaciones comerciales	0	
- De recursos de otros entes públicos	0	
- De otras operaciones no presupuestarias	1.211.087.591	
- Menos = Pagos realizados pendien. de aplic. def.	22.057.765	
3. FONDOS LIQUIDOS EN TESORERIA EN FIN DE EJERCICIO		<b>2.385.211.252</b>
4. REMANENTE DE TESORERIA AFECTADO A GASTOS CON FINANCIACIÓN AFECTADA		<b>754.906.595</b>
5. REMANENTE TESORERIA GASTOS GENERALES (1-2+3-4)		<b>-51.401.901</b>
6. REMANENTE TESORERIA TOTAL (1-2+3) ó (4+5)		<b>703.504.694</b>

RESULTADO PRESUPUESTARIO		
1. Derechos reconocidos netos	12.901.585.364	
2. Obligaciones reconocidas netas	11.159.534.042	
3. Resultado presupuestario (1-2)		<b>1.742.051.322</b>
4. Desviaciones positivas de financiación	357.263.524	
5. Desviaciones negativas de financiación	96.997.334	
6. Gastos finan. reman. líquido de Tesorería	474.930.177	
7. Resul. de operaciones comerciales	0	
8. Resul. presupues. ajustado (3-4+5+6+7)		<b>1.956.715.309</b>

PRESUPUESTOS CERRADOS		
	Derechos	Obligaciones
Saldo al 1.1.98	6.168.507.380	7.492.568.125
Rectificaciones	-88.921.316	-133.046.808
Cobros/pagos	2.217.460.807	2.154.676.173
<b>SALDO 31.12.98</b>	<b>3.862.125.257</b>	<b>5.204.845.144</b>

# EJERCICIO 1998

## ENTIDADES LOCALES CANARIAS

TIPO ENTIDAD:	Página: 2/2
NOMBRE: <b>AGREGADOS POBLACIONAL ENTRE 0 Y 5000</b>	Población: 78.660

BALANCE DE SITUACION					
ACTIVO	%	PASIVO	%		
INMOVILIZADO MATERIAL	17.857.510.507	45,6	PATRIMONIO Y RESERVAS	16.230.322.026	41,4
INMOVILIZADO INMATERIAL	79.096.550	0,2	SUBVENCIONES DE CAPITAL	8.814.974.567	22,5
INV. INFRAESTRUCTURA Y BIENES USO GENERAL	11.057.153.565	28,3	PROVISIONES	0	0,0
INMOVILIZADO FINANCIERO	51.555.811	0,1	DEUDAS A LARGO PLAZO	2.777.489.287	7,1
GASTOS A CANCELAR	0	0,0	DEUDAS A CORTO PLAZO	8.673.265.078	22,1
EXISTENCIAS	0	0,0	PARTIDAS PENDIENTES DE APLICACION	53.684.209	0,1
DEUDORES	7.264.401.500	18,6	AJUSTES POR PERIODIFICACION	0	0,0
CUENTAS FINANCIERAS	2.360.535.640	6,0	RESULTADOS	2.674.039.560	6,8
SITUACIONES TRANSITORIAS DE FINANCIACION	0	0,0			
AJUSTES POR PERIODIFICACION	0	0,0			
RESULTADOS PENDIENTES DE APLICACION	448.801.967	1,1			
<b>TOTAL ACTIVO</b>	<b>39.119.055.540</b>	<b>100,0</b>	<b>TOTAL PASIVO</b>	<b>39.223.774.727</b>	<b>100,0</b>
CUENTAS DE CONTROL PRESUPUESTARIO	0	0,0	CUENTAS DE CONTROL PRESUPUESTARIO	0	0,0
CUENTAS DE ORDEN	1.506.529.577	100,0	CUENTAS DE ORDEN	1.506.529.577	100,0
<b>TOTAL CUENTAS DEL GRUPO 0</b>	<b>1.506.529.577</b>	<b>100,0</b>	<b>TOTAL CUENTAS DEL GRUPO 0</b>	<b>1.506.529.577</b>	<b>100,0</b>

ESTADO DE LA DEUDA			
DEUDA		INTERES	
Circulación a 1/1	0	Pendiente de pago a 1/1	0
Cargos en Ejercicio	0	Cargo	0
Amortizaciones	0	Data	0
<b>Circulación 31/1</b>	<b>0</b>	<b>Pendiente de pago a 31/12</b>	<b>0</b>

CUENTA DE RESULTADOS	
<b>RESULTADO NETO</b>	<b>3.223.585.780</b>

ESTADO DE MODIFICACIONES		
	TOTALES	%
Credito Extraordinario	0	Núm!
Suplementos de Credito	0	Núm!
Ampliaciones de Credito	0	Núm!
Transferencias de Credito Positivas	0	Núm!
Transferencias de Credito Negativa	0	Núm!
Incorporaciones de Rem. Credito	0	Núm!
Creditos generados por Ingresos	0	Núm!
Bajas Anulación	0	Núm!
<b>TOTAL</b>	<b>0</b>	

INDICADORES PRESUPUESTARIOS	
1. Mod. presupuestarias	19,9 %
2. Ejecución de ingresos	81,8 %
3. Ejecución de gastos	72,9 %
4. Cumplimiento de los cobros	74,1 %
5. Cumplimiento de los pagos	81,0 %
6. Carga financiera global	7,2 %
7. Carga financiera por hab.	9.372,1 P
8. Ahorro bruto	28,9 %
9. Ahorro neto	24,3 %
10. Eficacia gestión recaud.	70,9 %
11. Ingreso por habitante	164.030 P
12. Gastos por habitante	141.871 P

INDICADORES FINANCIEROS	
1. Endeudamiento	0,7
2. Endeudamiento por habitante	35.395 P
3. Liquidez	1,1
4. Solvencia	3,2
5. Firmeza	10
6. Plazo de cobro	# Div 0!
7. Plazo de pago	# Div 0!

## EJERCICIO 1998

### ENTIDADES LOCALES CANARIAS

TIPO ENTIDAD: Página: 1/2  
 NOMBRE: **AGREGADOS POBLACIONAL ENTRE 5001 Y 20000** Población: 385.910

CAPITULO INGRESOS	Prev. Inicial	Modificaciones	%	Prev.definitiva	Der.Rec.Netos	%	%	Recaudac.Neta	%	Pendiente cobro
1. Imp. directos	11.738.678.553	3.102.900	0,0	11.741.781.453	12.184.666.908	24,0	103,8	8.563.632.761	70,3	3.591.691.925
2. Imp. indirectos	2.274.907.801	33.777.950	1,5	2.308.685.751	2.390.854.785	4,7	103,6	2.123.190.637	88,8	267.664.148
3. Tasas y otros	9.073.167.349	89.582.572	1,0	9.162.749.921	8.163.441.536	16,1	89,1	6.557.667.276	80,3	1.601.339.795
4. Transferencias	16.099.474.649	1.657.313.991	10,3	17.756.788.640	18.161.095.926	35,8	102,3	15.843.203.863	87,2	2.317.892.063
5. Inq. patrimoniales	909.311.169	24.515.664	2,7	933.826.833	722.349.552	1,4	77,4	576.497.749	79,8	145.851.803
<b>SUBTOTAL 1-5</b>	<b>40.095.539.521</b>	<b>1.808.293.077</b>	<b>4,5</b>	<b>41.903.832.598</b>	<b>41.622.408.707</b>	<b>82,0</b>	<b>99,3</b>	<b>33.664.192.286</b>	<b>80,9</b>	<b>7.924.439.734</b>
6. Enaj. inv. reales	1.110.424.673	59.440.000	5,4	1.169.864.673	570.556.613	1,1	48,8	484.364.349	84,9	86.192.264
7. Transferencias	4.268.733.986	1.853.602.698	43,4	6.122.336.684	4.201.184.490	8,3	68,6	1.791.804.863	42,6	2.408.518.382
<b>SUBTOTAL 6-7</b>	<b>5.379.158.659</b>	<b>1.913.042.698</b>	<b>35,6</b>	<b>7.292.201.357</b>	<b>4.771.741.103</b>	<b>9,4</b>	<b>65,4</b>	<b>2.276.169.212</b>	<b>47,7</b>	<b>2.494.710.646</b>
8. Var. act. finan.	114.982.000	6.905.227.486	6.005,5	7.020.209.486	83.876.886	0,2	1,2	54.080.979	64,5	29.795.907
9. Var. pas. finan.	4.387.980.906	1.348.393.258	30,7	5.736.374.164	4.252.154.954	8,4	74,1	3.439.879.480	80,9	812.275.474
<b>SUBTOTAL 8-9</b>	<b>4.502.962.906</b>	<b>8.253.620.744</b>	<b>183,3</b>	<b>12.756.583.650</b>	<b>4.336.031.840</b>	<b>8,5</b>	<b>34,0</b>	<b>3.493.960.459</b>	<b>80,6</b>	<b>842.071.381</b>
<b>SUBTOTAL 6-9</b>	<b>9.882.121.565</b>	<b>10.166.663.442</b>	<b>102,9</b>	<b>20.048.785.007</b>	<b>9.107.772.943</b>	<b>18,0</b>	<b>45,4</b>	<b>5.770.129.671</b>	<b>63,4</b>	<b>3.336.782.027</b>
<b>TOTAL INGRESOS</b>	<b>49.977.661.086</b>	<b>11.974.956.519</b>	<b>24,0</b>	<b>61.952.617.605</b>	<b>50.730.181.650</b>	<b>100,0</b>	<b>81,9</b>	<b>39.434.321.957</b>	<b>77,7</b>	<b>11.261.221.761</b>

CAPITULO GASTOS	Prev. Inicial	Modificaciones	%	Prev.definitiva	Obl.Rec.Netas	%	%	Pagos líquidos	%	Pendiente pago
1. Retrib. personal	15.383.586.172	770.491.933	5,0	16.154.078.105	14.796.776.350	30,7	91,6	14.321.603.748	96,8	475.172.602
2. Comp.bienes y ser.	13.232.613.416	1.765.706.729	13,3	14.998.320.145	13.148.997.994	27,3	87,7	10.207.398.036	77,6	2.941.599.958
3. Intereses	1.746.708.442	28.090.593	1,6	1.774.799.035	1.432.731.936	3,0	80,7	1.243.940.786	86,8	188.791.150
4. Transferencias	2.601.286.636	575.326.457	22,1	3.176.613.093	2.734.910.032	5,7	86,1	2.044.032.402	74,7	690.877.630
<b>SUBTOTAL 1-4</b>	<b>32.964.194.666</b>	<b>3.139.615.712</b>	<b>9,5</b>	<b>36.103.810.378</b>	<b>32.113.416.312</b>	<b>66,6</b>	<b>88,9</b>	<b>27.816.974.972</b>	<b>86,6</b>	<b>4.296.441.340</b>
6. Inversiones reales	13.734.991.061	8.034.927.021	58,5	21.769.918.082	12.842.824.143	26,6	59,0	8.352.438.539	65,0	4.490.385.604
7. Transferencias	613.758.431	129.471.029	21,1	743.229.460	437.370.226	0,9	58,8	220.595.528	50,4	216.774.698
<b>SUBTOTAL 6-7</b>	<b>14.348.749.492</b>	<b>8.164.398.050</b>	<b>56,9</b>	<b>22.513.147.542</b>	<b>13.280.194.369</b>	<b>27,5</b>	<b>59,0</b>	<b>8.573.034.067</b>	<b>64,6</b>	<b>4.707.160.302</b>
8. Var. act. finan.	213.180.852	5.019.912	2,4	218.200.764	144.416.366	0,3	66,2	143.001.366	99,0	1.415.000
9. Var. pas. finan.	2.304.544.109	1.097.653.912	47,6	3.402.198.021	2.695.532.979	5,6	79,2	2.255.517.791	83,7	440.015.188
<b>SUBTOTAL 8-9</b>	<b>2.517.724.961</b>	<b>1.102.673.824</b>	<b>43,8</b>	<b>3.620.398.785</b>	<b>2.839.949.345</b>	<b>5,9</b>	<b>78,4</b>	<b>2.398.519.157</b>	<b>84,5</b>	<b>441.430.188</b>
<b>SUBTOTAL 6-9</b>	<b>16.866.474.453</b>	<b>9.267.071.874</b>	<b>54,9</b>	<b>26.133.546.327</b>	<b>16.120.143.714</b>	<b>33,4</b>	<b>61,7</b>	<b>10.971.553.224</b>	<b>68,1</b>	<b>5.148.590.490</b>
<b>TOTAL</b>	<b>49.830.669.119</b>	<b>12.406.687.586</b>	<b>24,9</b>	<b>62.237.356.705</b>	<b>48.233.560.026</b>	<b>100,0</b>	<b>77,5</b>	<b>38.788.528.196</b>	<b>80,4</b>	<b>9.445.031.830</b>

G. FUNCION	Obl.Rec.Netas	%	REMANENTE DE TESORERIA		
1. Serv. caract. qral.	8.786.599.082	18,2	1. DEUDORES PENDIENTES DE COBRO EN FIN DE EJERCICIO		<b>30.582.638.448</b>
2. Protec.civil. y s.c.	2.943.806.438	6,1	- De presupuesto de ingresos Pto. corriente	11.261.221.761	
3. Seq.Protecc.P.Social	4.826.770.145	10,0	- De presupuesto de ingresos Ptos. Cerrados	27.387.969.475	
4. Prod.bienes pub.soc.	19.504.245.083	40,4	- De operaciones comerciales	0	
5. Prod.bienes c.econ.	5.632.608.595	11,7	- De recursos de otros entes públicos	0	
6. Req.econ.c.general	1.563.704.179	3,2	- De otras operaciones no presupuestarias	8.123.051	
7. Req.econ.sect.prod.	917.359.737	1,9	- Menos = Saldos de dudoso cobro	7.663.871.084	
8. Ajustes por consol.	79.747	0,0	- Menos = Inq. realizados pendien. de aplic. def.	410.804.755	
9. Transf.adm.públicas	304.003.672	0,6	2. ACREEDORES PENDIENTES DE PAGO EN FIN DE EJERCICIO		<b>24.043.620.309</b>
0. Deuda Pública	3.754.383.348	7,8	- De presupuesto de gastos Pto. corriente	9.445.031.830	
<b>TOTAL GASTOS</b>	<b>48.233.560.026</b>	<b>100,0</b>	- De presupuesto de gastos Ptos. cerrados	10.856.601.552	
			- De presupuesto de ingresos	7.963.811	
			- De operaciones comerciales	0	
			- De recursos de otros entes públicos	0	
			- De otras operaciones no presupuestarias	3.877.651.994	
			- Menos = Pagos realizados pendien. de aplic. def.	143.628.878	
			3. FONDOS LIQUIDOS EN TESORERIA EN FIN DE EJERCICIO		<b>6.390.955.439</b>
			4. REMANENTE DE TESORERIA AFECTADO A GASTOS CON FINANCIACIÓN AFECTADA		<b>2.318.348.209</b>
			5. REMANENTE TESORERIA GASTOS GENERALES (1-2+3-4)		<b>10.611.625.369</b>
			6. REMANENTE TESORERIA TOTAL (1-2+3) ó (4+5)		<b>12.929.973.578</b>

RESULTADO PRESUPUESTARIO			PRESUPUESTOS CERRADOS		
			Derechos	Obligaciones	
1. Derechos reconocidos netos	50.695.543.718		Saldo al 1.1.98	36.802.591.013	19.080.544.922
2. Obligaciones reconocidas netas	48.233.560.026		Rectificaciones	-1.799.996.010	-283.569.213
3. Resultado presupuestario (1-2)		<b>2.461.983.692</b>	Cobros/pagos	7.614.625.528	7.940.374.157
4. Desviaciones positivas de financiación	643.367.072		<b>SALDO 31.12.98</b>	<b>27.387.969.475</b>	<b>10.856.601.552</b>
5. Desviaciones negativas de financiación	259.597.117				
6. Gastos finan. reman. liquido de Tesorería	2.467.437.709				
7. Result. de operaciones comerciales	547.856.567				
8. Result. presupues. ajustado (3-4+5+6+7)		<b>5.093.508.013</b>			

## EJERCICIO 1998

### ENTIDADES LOCALES CANARIAS

TIPO ENTIDAD:	Página: 2/2
NOMBRE: <b>AGREGADOS POBLACIONAL ENTRE 5001 Y 20000</b>	Población: 385.910

BALANCE DE SITUACION					
ACTIVO	%	PASIVO	%		
INMOVILIZADO MATERIAL	72.201.961.604	50,6	PATRIMONIO Y RESERVAS	75.092.295.883	52,5
INMOVILIZADO INMATERIAL	745.838.931	0,5	SUBVENCIONES DE CAPITAL	21.689.977.242	15,2
INV. INFRAESTRUCTURA Y BIENES USO GENERAL	28.134.345.405	19,7	PROVISIONES	0	0,0
INMOVILIZADO FINANCIERO	557.471.722	0,4	DEUDAS A LARGO PLAZO	13.390.503.822	9,4
GASTOS A CANCELAR	0	0,0	DEUDAS A CORTO PLAZO	23.972.081.741	16,8
EXISTENCIAS	0	0,0	PARTIDAS PENDIENTES DE APLICACION	250.637.186	0,2
DEUDORES	34.383.761.980	24,1	AJUSTES POR PERIODIFICACION	0	0,0
CUENTAS FINANCIERAS	6.258.515.538	4,4	RESULTADOS	8.511.560.795	6,0
SITUACIONES TRANSITORIAS DE FINANCIACION	0	0,0			
AJUSTES POR PERIODIFICACION	0	0,0			
RESULTADOS PENDIENTES DE APLICACION	543.032.502	0,4			
<b>TOTAL ACTIVO</b>	<b>142.824.927.682</b>	<b>100,0</b>	<b>TOTAL PASIVO</b>	<b>142.907.056.669</b>	<b>100,0</b>
CUENTAS DE CONTROL PRESUPUESTARIO	86.674.057	1,3	CUENTAS DE CONTROL PRESUPUESTARIO	1.000.000	0,0
CUENTAS DE ORDEN	6.416.284.535	98,7	CUENTAS DE ORDEN	6.416.284.515	100,0
<b>TOTAL CUENTAS DEL GRUPO 0</b>	<b>6.502.958.592</b>	<b>100,0</b>	<b>TOTAL CUENTAS DEL GRUPO 0</b>	<b>6.417.284.515</b>	<b>100,0</b>

ESTADO DE LA DEUDA			
DEUDA		INTERES	
Circulación a 1/1	2.372.413.453	Pendiente de pago a 1/1	140.277.633
Cargos en Ejercicio	1.465.076.629	Cargo	298.325.511
Amortizaciones	469.891.528	Data	188.687.325
<b>Circulación 31/1</b>	<b>3.367.598.554</b>	<b>Pendiente de pago a 31/12</b>	<b>109.638.186</b>

CUENTA DE RESULTADOS	
<b>RESULTADO NETO</b>	<b>12.188.676.710</b>

ESTADO DE MODIFICACIONES		
	TOTALES	%
Credito Extraordinario	1.127.899.938	10,3
Suplementos de Credito	1.485.729.140	13,6
Ampliaciones de Credito	792.091.404	7,2
Transferencias de Credito Positivas	1.026.962.334	9,4
Transferencias de Credito Negativa	1.038.563.434	9,5
Incorporaciones de Rem. Credito	4.510.164.733	41,3
Creditos generados por Ingresos	3.077.555.091	28,2
Bajas Anulación	50.859.979	0,5
<b>TOTAL</b>	<b>10.930.979.227</b>	

INDICADORES PRESUPUESTARIOS	
1. Mod. presupuestarias	24,9 %
2. Ejecución de ingresos	81,9 %
3. Ejecución de gastos	77,5 %
4. Cumplimiento de los cobros	77,7 %
5. Cumplimiento de los pagos	80,4 %
6. Carga financiera global	9,9 %
7. Carga financiera por hab.	10.697,5 P
8. Ahorro bruto	22,8 %
9. Ahorro neto	16,4 %
10. Eficacia gestión recaud.	75,8 %
11. Ingreso por habitante	131.456 P
12. Gastos por habitante	124.987 P

INDICADORES FINANCIEROS	
1. Endeudamiento	0,5
2. Endeudamiento por habitante	34.614 P
3. Liquidez	1,4
4. Solvencia	3,6
5. Firmeza	8
6. Plazo de cobro	# Div 0!
7. Plazo de pago	# Div 0!



## EJERCICIO 1998

### ENTIDADES LOCALES CANARIAS

TIPO ENTIDAD:	Página: 1/2
NOMBRE: <b>AGREGADOS POBLACIONAL ENTRE 20001 Y 50000</b>	Población: 323.816

CAPITULO INGRESOS	Prev. Inicial	Modificaciones	%	Prev.definitiva	Der.Rec.Netos	%	%	Recaudac.Neta	%	Pendiente cobro
1. Imp. directos	11.357.634.492	45.288.794	0,4	11.402.923.286	11.891.903.190	25,9	104,3	9.405.499.280	79,1	2.475.792.465
2. Imp. indirectos	1.338.942.106	74.000.000	5,5	1.412.942.106	1.664.914.254	3,6	117,8	1.519.695.692	91,3	145.218.562
3. Tasas y otros	8.467.935.977	442.114.710	5,2	8.910.050.687	9.346.166.488	20,4	104,9	6.827.423.020	73,1	2.518.356.317
4. Transferencias	12.217.107.346	2.358.966.057	19,3	14.576.073.403	14.499.270.037	31,6	99,5	13.360.069.698	92,1	1.139.200.339
5. Inq. patrimoniales	1.881.157.381	13.000.000	0,7	1.894.157.381	1.453.550.155	3,2	76,7	1.353.983.466	93,2	99.566.689
<b>SUBTOTAL 1-5</b>	<b>35.262.777.302</b>	<b>2.933.369.561</b>	<b>8,3</b>	<b>38.196.146.863</b>	<b>38.855.804.124</b>	<b>84,7</b>	<b>101,7</b>	<b>32.466.671.156</b>	<b>83,6</b>	<b>6.378.134.372</b>
6. Enaj. inv. reales	635.925.345	450.066.197	70,8	1.085.991.542	1.391.487.827	3,0	128,1	1.361.728.855	97,9	29.758.972
7. Transferencias	787.497.652	2.264.231.568	287,5	3.051.729.220	2.294.103.547	5,0	75,2	1.455.537.124	63,4	838.566.423
<b>SUBTOTAL 6-7</b>	<b>1.423.422.997</b>	<b>2.714.297.765</b>	<b>190,7</b>	<b>4.137.720.762</b>	<b>3.685.591.374</b>	<b>8,0</b>	<b>89,1</b>	<b>2.817.265.979</b>	<b>76,4</b>	<b>868.325.395</b>
8. Var. act. finan.	38.004.600	5.666.404.105	14.909,8	5.704.408.705	399.643.962	0,9	7,0	50.407.487	12,6	349.236.475
9. Var. pas. finan.	1.770.295.513	2.202.202.751	124,4	3.972.498.264	2.941.401.573	6,4	74,0	2.605.731.410	88,6	335.670.163
<b>SUBTOTAL 8-9</b>	<b>1.808.300.113</b>	<b>7.868.606.856</b>	<b>435,1</b>	<b>9.676.906.969</b>	<b>3.341.045.535</b>	<b>7,3</b>	<b>34,5</b>	<b>2.656.138.897</b>	<b>79,5</b>	<b>684.906.638</b>
<b>SUBTOTAL 6-9</b>	<b>3.231.723.110</b>	<b>10.582.904.621</b>	<b>327,5</b>	<b>13.814.627.731</b>	<b>7.026.636.909</b>	<b>15,3</b>	<b>50,9</b>	<b>5.473.404.876</b>	<b>77,9</b>	<b>1.553.232.033</b>
<b>TOTAL INGRESOS</b>	<b>38.494.500.412</b>	<b>13.516.274.182</b>	<b>35,1</b>	<b>52.010.774.594</b>	<b>45.882.441.033</b>	<b>100,0</b>	<b>88,2</b>	<b>37.940.076.032</b>	<b>82,7</b>	<b>7.931.366.405</b>

CAPITULO GASTOS	Prev. Inicial	Modificaciones	%	Prev.definitiva	Obl.Rec.Netas	%	%	Pagos líquidos	%	Pendiente pago
1. Retrib. personal	12.405.812.208	1.625.855.221	13,1	14.031.667.429	13.020.056.874	32,3	92,8	12.618.644.758	96,9	401.412.116
2. Comp.bienes y ser.	12.972.686.099	1.966.878.470	15,2	14.939.564.569	13.599.995.816	33,7	91,0	11.051.648.167	81,3	2.548.347.649
3. Intereses	1.496.608.132	-76.730.552	-5,1	1.419.877.580	1.256.225.606	3,1	88,5	1.209.851.743	96,3	46.373.863
4. Transferencias	2.195.456.613	457.576.983	20,8	2.653.033.596	2.363.443.171	5,9	89,1	2.081.060.421	88,1	282.382.750
<b>SUBTOTAL 1-4</b>	<b>29.070.563.052</b>	<b>3.973.580.122</b>	<b>13,7</b>	<b>33.044.143.174</b>	<b>30.239.721.467</b>	<b>74,9</b>	<b>91,5</b>	<b>26.961.205.089</b>	<b>89,2</b>	<b>3.278.516.378</b>
6. Inversiones reales	5.564.248.870	8.028.722.430	144,3	13.592.971.300	7.454.325.489	18,5	54,8	5.431.405.747	72,9	2.022.919.742
7. Transferencias	330.295.114	389.055.663	117,8	719.350.777	311.407.587	0,8	43,3	137.794.238	44,2	173.613.349
<b>SUBTOTAL 6-7</b>	<b>5.894.543.984</b>	<b>8.417.778.093</b>	<b>142,8</b>	<b>14.312.322.077</b>	<b>7.765.733.076</b>	<b>19,2</b>	<b>54,3</b>	<b>5.569.199.985</b>	<b>71,7</b>	<b>2.196.533.091</b>
8. Var. act. finan.	51.011.100	58.960.524	115,6	109.971.624	74.453.701	0,2	67,7	73.756.881	99,1	696.820
9. Var. pas. finan.	1.323.453.255	1.065.955.443	80,5	2.389.408.698	2.282.456.032	5,7	95,5	2.218.461.939	97,2	63.994.093
<b>SUBTOTAL 8-9</b>	<b>1.374.464.355</b>	<b>1.124.915.967</b>	<b>81,8</b>	<b>2.499.380.322</b>	<b>2.356.909.733</b>	<b>5,8</b>	<b>94,3</b>	<b>2.292.218.820</b>	<b>97,3</b>	<b>64.690.913</b>
<b>SUBTOTAL 6-9</b>	<b>7.269.008.339</b>	<b>9.542.694.060</b>	<b>131,3</b>	<b>16.811.702.399</b>	<b>10.122.642.809</b>	<b>25,1</b>	<b>60,2</b>	<b>7.861.418.805</b>	<b>77,7</b>	<b>2.261.224.004</b>
<b>TOTAL</b>	<b>36.339.571.391</b>	<b>13.516.274.182</b>	<b>37,2</b>	<b>49.855.845.573</b>	<b>40.362.364.276</b>	<b>100,0</b>	<b>81,0</b>	<b>34.822.623.894</b>	<b>86,3</b>	<b>5.539.740.382</b>

G. FUNCION	Obl.Rec.Netas	%	REMANENTE DE TESORERIA		
1. Serv. caract. qral.	4.267.864.259	10,6	1. DEUDORES PENDIENTES DE COBRO EN FIN DE EJERCICIO		<b>13.992.553.797</b>
2. Protec.civil. y s.c.	2.514.257.968	6,2	- De presupuesto de ingresos Pto. corriente	7.931.366.405	
3. Seq.Protecc.P.Social	4.081.937.698	10,1	- De presupuesto de ingresos Ptos. Cerrados	17.667.862.508	
4. Prod.bienes pub.soc.	20.558.872.185	50,9	- De operaciones comerciales	0	
5. Prod.bienes c.econ.	2.904.758.733	7,2	- De recursos de otros entes públicos	0	
6. Req.econ.c.general	1.538.739.980	3,8	- De otras operaciones no presupuestarias	466.933.694	
7. Req.econ.sect.prod.	530.339.661	1,3	- Menos = Saldos de dudoso cobro	11.833.863.192	
8. Ajustes por consol.	340.035.942	0,0	- Menos = Inq. realizados pendien. de aplic. def.	239.745.618	
9. Transf.adm.públicas	154.634.467	0,4	2. ACREEDORES PENDIENTES DE PAGO EN FIN DE EJERCICIO		<b>12.461.297.768</b>
0. Deuda Pública	3.472.642.511	8,6	- De presupuesto de gastos Pto. corriente	5.539.740.382	
<b>TOTAL GASTOS</b>	<b>40.364.083.404</b>	<b>100,0</b>	- De presupuesto de gastos Ptos. cerrados	4.211.417.631	
			- De presupuesto de ingresos	10.997.383	
			- De operaciones comerciales	0	
			- De recursos de otros entes públicos	0	
			- De otras operaciones no presupuestarias	2.824.988.009	
			- Menos = Pagos realizados pendien. de aplic. def.	125.845.637	
			3. FONDOS LIQUIDOS EN TESORERIA EN FIN DE EJERCICIO		<b>8.634.298.971</b>
			4. REMANENTE DE TESORERIA AFECTADO A GASTOS CON FINANCIACIÓN AFECTADA		<b>5.036.149.514</b>
			5. REMANENTE TESORERIA GASTOS GENERALES (1-2+3-4)		<b>5.129.405.486</b>
			6. REMANENTE TESORERIA TOTAL (1-2+3) ó (4+5)		<b>10.165.555.000</b>

RESULTADO PRESUPUESTARIO		PRESUPUESTOS CERRADOS	
		Derechos	Obligaciones
1. Derechos reconocidos netos	45.871.442.437	Saldo al 1.1.98	24.373.341.823
2. Obligaciones reconocidas netas	40.362.364.276	Rectificaciones	-1.172.910.726
3. Resultado presupuestario (1-2)	<b>5.509.078.161</b>	Cobros/pagos	5.532.568.589
4. Desviaciones positivas de financiación	1.972.927.802	<b>SALDO 31.12.98</b>	<b>17.667.862.508</b>
5. Desviaciones negativas de financiación	487.399.286		
6. Gastos finan. reman. liquido de Tesorería	3.098.775.524		
7. Result. de operaciones comerciales	0		
8. Result. presupues. ajustado (3-4+5+6+7)	<b>7.122.325.169</b>		
			<b>4.211.417.631</b>

**EJERCICIO 1998****ENTIDADES LOCALES CANARIAS**

TIPO ENTIDAD:		Página: 2/2
NOMBRE:	<b>AGREGADOS POBLACIONAL ENTRE 20001 Y 50000</b>	Población: 323.816

**BALANCE DE SITUACION**

ACTIVO		%	PASIVO		%
INMOVILIZADO MATERIAL	64.919.816.265	58,1	PATRIMONIO Y RESERVAS	66.756.634.837	59,8
INMOVILIZADO INMATERIAL	-441.982.803	-0,4	SUBVENCIONES DE CAPITAL	8.648.345.937	7,7
INV. INFRAESTRUCTURA Y BIENES USO GENERAL	13.992.451.847	12,5	PROVISIONES	0	0,0
INMOVILIZADO FINANCIERO	353.670.672	0,3	DEUDAS A LARGO PLAZO	15.878.577.684	14,2
GASTOS A CANCELAR	0	0,0	DEUDAS A CORTO PLAZO	13.642.777.341	12,2
EXISTENCIAS	0	0,0	PARTIDAS PENDIENTES DE APLICACION	241.523.897	0,2
DEUDORES	24.058.657.814	21,5	AJUSTES POR PERIODIFICACION	0	0,0
CUENTAS FINANCIERAS	8.791.906.870	7,9	RESULTADOS	6.506.660.969	5,8
SITUACIONES TRANSITORIAS DE FINANCIACION	0	0,0			
AJUSTES POR PERIODIFICACION	0	0,0			
RESULTADOS PENDIENTES DE APLICACION	0	0,0			
<b>TOTAL ACTIVO</b>	<b>111.674.520.665</b>	<b>100,0</b>	<b>TOTAL PASIVO</b>	<b>111.674.520.665</b>	<b>100,0</b>
CUENTAS DE CONTROL PRESUPUESTARIO	263.286.666	2,2	CUENTAS DE CONTROL PRESUPUESTARIO	263.286.666	2,2
CUENTAS DE ORDEN	11.624.315.944	97,8	CUENTAS DE ORDEN	11.624.315.944	97,8
<b>TOTAL CUENTAS DEL GRUPO 0</b>	<b>11.887.602.610</b>	<b>100,0</b>	<b>TOTAL CUENTAS DEL GRUPO 0</b>	<b>11.887.602.610</b>	<b>100,0</b>

**ESTADO DE LA DEUDA**

DEUDA		INTERES	
Circulación a 1/1	11.493.684.388	Pendiente de pago a 1/1	0
Cargos en Ejercicio	2.855.074.130	Cargo	482.726.624
Amortizaciones	1.826.533.783	Data	482.726.624
<b>Circulación 31/1</b>	<b>12.522.224.735</b>	<b>Pendiente de pago a 31/12</b>	<b>0</b>

**CUENTA DE RESULTADOS**

<b>RESULTADO NETO</b>	<b>5.936.919.256</b>
-----------------------	----------------------

**ESTADO DE MODIFICACIONES**

	TOTALES	%
Credito Extraordinario	2.391.935.893	18,3
Suplementos de Credito	1.743.587.893	13,4
Ampliaciones de Credito	126.708.618	1,0
Transferencias de Credito Positivas	2.607.201.405	20,0
Transferencias de Credito Negativa	2.913.043.330	22,3
Incorporaciones de Rem. Credito	5.643.373.197	43,2
Creditos generados por Ingresos	3.751.114.789	28,7
Bajas Anulación	296.427.821	2,3
<b>TOTAL</b>	<b>13.054.450.644</b>	

**INDICADORES PRESUPUESTARIOS**

1. Mod. presupuestarias	37,2 %
2. Ejecución de ingresos	88,2 %
3. Ejecución de gastos	81,0 %
4. Cumplimiento de los cobros	82,7 %
5. Cumplimiento de los pagos	86,3 %
6. Carga financiera global	9,1 %
7. Carga financiera por hab.	10.928,1 P
8. Ahorro bruto	22,2 %
9. Ahorro neto	16,3 %
10. Eficacia gestión recaud.	77,5 %
11. Ingreso por habitante	141.693 P
12. Gastos por habitante	124.646 P

**INDICADORES FINANCIEROS**

1. Endeudamiento	0,4
2. Endeudamiento por habitante	49.036 P
3. Liquidez	1,5
4. Solvencia	3,5
5. Firmeza	5
6. Plazo de cobro	# Div 0!
7. Plazo de pago	# Div 0!

**EJERCICIO 1998****ENTIDADES LOCALES CANARIAS**

TIPO ENTIDAD:		Página: 1/2
NOMBRE:	<b>AGREGADOS POBLACIONAL ENTRE 50001 Y 999999999</b>	Población: 776.249

CAPITULO INGRESOS	Prev. Inicial	Modificaciones	%	Prev.definitiva	Der.Rec.Netos	%	%	Recaudac.Neta	%	Pendiente cobro
1. Imp. directos	19.101.530.740	8.000.000	0,0	19.109.530.740	21.429.565.570	24,2	112,1	15.772.253.616	73,6	5.649.864.652
2. Imp. indirectos	1.825.510.000	0	0,0	1.825.510.000	2.218.764.028	2,5	121,5	2.148.680.594	96,8	70.083.434
3. Tasas y otros	6.481.471.019	41.291.862	0,6	6.522.762.881	6.743.732.074	7,6	103,4	5.064.849.197	75,1	1.678.364.077
4. Transferencias	29.603.643.129	4.438.073.552	15,0	34.041.716.681	35.955.716.149	40,5	105,6	32.966.582.931	91,7	2.989.133.218
5. Inq. patrimoniales	624.075.172	0	0,0	624.075.172	717.161.656	0,8	114,9	665.771.785	92,8	51.389.871
<b>SUBTOTAL 1-5</b>	<b>57.636.230.060</b>	<b>4.487.365.414</b>	<b>7,8</b>	<b>62.123.595.474</b>	<b>67.064.939.477</b>	<b>75,6</b>	<b>108,0</b>	<b>56.618.138.123</b>	<b>84,4</b>	<b>10.438.835.252</b>
6. Enaj. inv. reales	106.829.070	326.790.506	305,9	433.619.576	460.015.789	0,5	106,1	171.853.281	37,4	288.162.508
7. Transferencias	3.921.474.203	9.153.893.698	233,4	13.075.367.901	12.087.240.032	13,6	92,4	5.121.671.362	42,4	6.965.568.670
<b>SUBTOTAL 6-7</b>	<b>4.028.303.273</b>	<b>9.480.684.204</b>	<b>235,4</b>	<b>13.508.987.477</b>	<b>12.547.255.821</b>	<b>14,1</b>	<b>92,9</b>	<b>5.293.524.643</b>	<b>42,2</b>	<b>7.253.731.178</b>
8. Var. act. finan.	166.000.000	19.547.050.897	11.775,3	19.713.050.897	1.374.541.611	1,5	7,0	1.331.115.796	96,8	43.425.815
9. Var. pas. finan.	2.400.503.002	6.275.059.457	261,4	8.675.562.459	7.745.430.071	8,7	89,3	5.745.499.340	74,2	1.999.930.731
<b>SUBTOTAL 8-9</b>	<b>2.566.503.002</b>	<b>25.822.110.354</b>	<b>1.006,1</b>	<b>28.388.613.356</b>	<b>9.119.971.682</b>	<b>10,3</b>	<b>32,1</b>	<b>7.076.615.136</b>	<b>77,6</b>	<b>2.043.356.546</b>
<b>SUBTOTAL 6-9</b>	<b>6.594.806.275</b>	<b>35.302.794.558</b>	<b>535,3</b>	<b>41.897.600.833</b>	<b>21.667.227.503</b>	<b>24,4</b>	<b>51,7</b>	<b>12.370.139.779</b>	<b>57,1</b>	<b>9.297.087.724</b>
<b>TOTAL INGRESOS</b>	<b>64.231.036.335</b>	<b>39.790.159.972</b>	<b>61,9</b>	<b>104.021.196.307</b>	<b>88.732.166.980</b>	<b>100,0</b>	<b>85,3</b>	<b>68.988.277.902</b>	<b>77,7</b>	<b>19.735.922.976</b>

CAPITULO GASTOS	Prev. Inicial	Modificaciones	%	Prev.definitiva	Obl.Rec.Netas	%	%	Pagos líquidos	%	Pendiente pago
1. Retrib. personal	22.390.186.239	3.689.809.184	16,5	26.079.995.423	22.975.166.765	32,8	88,1	22.859.426.542	99,5	115.740.223
2. Comp.bienes y ser.	18.100.545.070	3.681.600.471	20,3	21.782.145.541	18.106.460.865	25,8	83,1	13.020.996.378	71,9	5.085.464.487
3. Intereses	2.501.439.769	654.938.203	26,2	3.156.377.972	1.906.739.973	2,7	60,4	1.536.644.536	80,6	370.095.437
4. Transferencias	4.348.297.785	831.412.941	19,1	5.179.710.726	4.326.463.068	6,2	83,5	3.686.856.120	85,2	639.606.948
<b>SUBTOTAL 1-4</b>	<b>47.340.468.863</b>	<b>8.857.760.799</b>	<b>18,7</b>	<b>56.198.229.662</b>	<b>47.314.830.671</b>	<b>67,5</b>	<b>84,2</b>	<b>41.103.923.576</b>	<b>86,9</b>	<b>6.210.907.095</b>
6. Inversiones reales	12.630.082.460	21.309.085.667	168,7	33.939.168.127	13.369.530.700	19,1	39,4	9.541.021.269	71,4	3.828.509.431
7. Transferencias	917.328.196	3.432.740.521	374,2	4.350.068.717	1.447.427.627	2,1	33,3	983.936.697	68,0	463.490.930
<b>SUBTOTAL 6-7</b>	<b>13.547.410.656</b>	<b>24.741.826.188</b>	<b>182,6</b>	<b>38.289.236.844</b>	<b>14.816.958.327</b>	<b>21,1</b>	<b>38,7</b>	<b>10.524.957.966</b>	<b>71,0</b>	<b>4.292.000.361</b>
8. Var. act. finan.	341.000.000	1.536.116.342	450,5	1.877.116.342	1.387.325.036	2,0	73,9	1.356.136.671	97,8	31.188.365
9. Var. pas. finan.	2.177.229.453	4.654.456.643	213,8	6.831.686.096	6.559.522.493	9,4	96,0	6.332.521.921	96,5	227.000.572
<b>SUBTOTAL 8-9</b>	<b>2.518.229.453</b>	<b>6.190.572.985</b>	<b>245,8</b>	<b>8.708.802.438</b>	<b>7.946.847.529</b>	<b>11,3</b>	<b>91,3</b>	<b>7.688.658.592</b>	<b>96,8</b>	<b>258.188.937</b>
<b>SUBTOTAL 6-9</b>	<b>16.065.640.109</b>	<b>30.932.399.173</b>	<b>192,5</b>	<b>46.998.039.282</b>	<b>22.763.805.856</b>	<b>32,5</b>	<b>48,4</b>	<b>18.213.616.558</b>	<b>80,0</b>	<b>4.550.189.298</b>
<b>TOTAL</b>	<b>63.406.108.972</b>	<b>39.790.159.972</b>	<b>62,8</b>	<b>103.196.268.944</b>	<b>70.078.636.527</b>	<b>100,0</b>	<b>67,9</b>	<b>59.317.540.134</b>	<b>84,6</b>	<b>10.761.096.393</b>

G. FUNCION	Obl.Rec.Netas	%
1. Serv. caract. gral.	7.911.500.105	11,3
2. Protec.civil. y s.c.	5.372.718.456	7,7
3. Seq.Protecc.P.Social	7.456.747.734	10,6
4. Prod.bienes pub.soc.	31.495.952.254	44,9
5. Prod.bienes c.econ.	2.796.042.781	4,0
6. Req.econ.c.general	4.608.807.827	6,6
7. Req.econ.sect.prod.	1.247.777.775	1,8
8. Ajustes por consol.	0	0,0
9. Transf.adm.públicas	731.249.423	1,0
0. Deuda Pública	8.457.840.172	12,1
<b>TOTAL GASTOS</b>	<b>70.078.636.527</b>	<b>100,0</b>

REMANENTE DE TESORERIA		
1. DEUDORES PENDIENTES DE COBRO EN FIN DE EJERCICIO		<b>34.087.526.517</b>
- De presupuesto de ingresos Pto. corriente	19.735.922.976	
- De presupuesto de ingresos Ptos. Cerrados	31.262.540.098	
- De operaciones comerciales	0	
- De recursos de otros entes públicos	396.918.087	
- De otras operaciones no presupuestarias	444.133.558	
- Menos = Saldos de dudoso cobro	13.620.361.048	
- Menos = Inq. realizados pendien. de aplic. def.	4.131.627.154	
2. ACREEDORES PENDIENTES DE PAGO EN FIN DE EJERCICIO		<b>16.480.078.113</b>
- De presupuesto de gastos Pto. corriente	10.761.096.393	
- De presupuesto de gastos Ptos. cerrados	1.483.082.187	
- De presupuesto de ingresos	8.256.160	
- De operaciones comerciales	0	
- De recursos de otros entes públicos	679.634.922	
- De otras operaciones no presupuestarias	3.560.867.700	
- Menos = Pagos realizados pendien. de aplic. def.	12.859.249	
3. FONDOS LIQUIDOS EN TESORERIA EN FIN DE EJERCICIO		<b>18.544.416.924</b>
4. REMANENTE DE TESORERIA AFECTADO A GASTOS CON FINANCIACIÓN AFECTADA		<b>13.884.206.903</b>
5. REMANENTE TESORERIA GASTOS GENERALES (1-2+3-4)		<b>22.267.658.425</b>
6. REMANENTE TESORERIA TOTAL (1-2+3) ó (4+5)		<b>36.151.865.328</b>

RESULTADO PRESUPUESTARIO	
1. Derechos reconocidos netos	88.724.200.878
2. Obligaciones reconocidas netas	70.078.636.527
3. Resultado presupuestario (1-2)	<b>18.645.564.351</b>
4. Desviaciones positivas de financiación	1.356.304.795
5. Desviaciones neqativas de financiación	0
6. Gastos finan. reman. liquido de Tesoreria	7.474.401.391
7. Resul. de operaciones comerciales	0
8. Resul. presupues. ajustado (3-4+5+6+7)	<b>24.763.660.947</b>

PRESUPUESTOS CERRADOS		
	Derechos	Obligaciones
Saldo al 1.1.98	45.683.765.875	17.427.766.383
Rectificaciones	-7.358.855.935	-1.694.363.698
Cobros/pagos	7.062.369.842	14.250.320.498
<b>SALDO 31.12.98</b>	<b>31.262.540.098</b>	<b>1.483.082.187</b>

**EJERCICIO 1998****ENTIDADES LOCALES CANARIAS**

TIPO ENTIDAD:		Página: 2/2
NOMBRE:	<b>AGREGADOS POBLACIONAL ENTRE 50001 Y 999999999</b>	Población: 776.249

**BALANCE DE SITUACION**

ACTIVO		%	PASIVO		%
INMOVILIZADO MATERIAL	80.303.180.372	33,7	PATRIMONIO Y RESERVAS	157.284.436.048	66,0
INMOVILIZADO INMATERIAL	68.959.511	0,0	SUBVENCIONES DE CAPITAL	24.902.049.450	10,4
INV. INFRAESTRUCTURA Y BIENES USO GENERAL	88.918.919.014	37,3	PROVISIONES	0	0,0
INMOVILIZADO FINANCIERO	5.651.239.086	2,4	DEUDAS A LARGO PLAZO	24.977.329.259	10,5
GASTOS A CANCELAR	117.449.196	0,0	DEUDAS A CORTO PLAZO	17.327.481.333	7,3
EXISTENCIAS	0	0,0	PARTIDAS PENDIENTES DE APLICACION	4.171.020.664	1,8
DEUDORES	44.605.280.018	18,7	AJUSTES POR PERIODIFICACION	19.444.336	0,0
CUENTAS FINANCIERAS	18.657.342.858	7,8	RESULTADOS	9.640.608.965	4,0
SITUACIONES TRANSITORIAS DE FINANCIACION	0	0,0			
AJUSTES POR PERIODIFICACION	0	0,0			
RESULTADOS PENDIENTES DE APLICACION	0	0,0			
<b>TOTAL ACTIVO</b>	<b>238.322.370.055</b>	<b>100,0</b>	<b>TOTAL PASIVO</b>	<b>238.322.370.055</b>	<b>100,0</b>
CUENTAS DE CONTROL PRESUPUESTARIO	0	0,0	CUENTAS DE CONTROL PRESUPUESTARIO	0	0,0
CUENTAS DE ORDEN	18.788.401.315	100,0	CUENTAS DE ORDEN	18.788.401.315	100,0
<b>TOTAL CUENTAS DEL GRUPO 0</b>	<b>18.788.401.315</b>	<b>100,0</b>	<b>TOTAL CUENTAS DEL GRUPO 0</b>	<b>18.788.401.315</b>	<b>100,0</b>

**ESTADO DE LA DEUDA**

DEUDA		INTERES	
Circulación a 1/1	20.649.441.698	Pendiente de pago a 1/1	296.448.324
Cargos en Ejercicio	1.336.244.432	Cargo	1.440.111.683
Amortizaciones	1.384.959.774	Data	1.199.074.896
<b>Circulación 31/1</b>	<b>20.600.726.356</b>	<b>Pendiente de pago a 31/12</b>	<b>241.036.787</b>

**CUENTA DE RESULTADOS**

<b>RESULTADO NETO</b>	<b>9.640.608.965</b>
-----------------------	----------------------

**ESTADO DE MODIFICACIONES**

	TOTALES	%
Credito Extraordinario	1.490.534.738	4,7
Suplementos de Credito	1.050.956.930	3,3
Ampliaciones de Credito	4.898.015.532	15,4
Transferencias de Credito Positivas	2.541.297.556	8,0
Transferencias de Credito Negativa	2.541.297.556	8,0
Incorporaciones de Rem. Credito	18.095.645.507	57,0
Creditos generados por Ingresos	6.254.960.535	19,7
Bajas Anulación	25.996.193	0,1
<b>TOTAL</b>	<b>31.764.117.049</b>	

**INDICADORES PRESUPUESTARIOS**

1. Mod. presupuestarias	62,8 %
2. Ejecución de ingresos	85,3 %
3. Ejecución de gastos	67,9 %
4. Cumplimiento de los cobros	77,7 %
5. Cumplimiento de los pagos	84,6 %
6. Carga financiera global	12,6 %
7. Carga financiera por hab.	10.906,6 P
8. Ahorro bruto	29,4 %
9. Ahorro neto	19,7 %
10. Eficacia gestión recaud.	75,6 %
11. Ingreso por habitante	114.309 P
12. Gastos por habitante	90.279 P

**INDICADORES FINANCIEROS**

1. Endeudamiento	0,3
2. Endeudamiento por habitante	32.196 P
3. Liquidez	2,9
4. Solvencia	5,2
5. Firmeza	7
6. Plazo de cobro	2.063
7. Plazo de pago	998

### 3.2.2 Actividad económico-financiera de los cabildos.

#### a) Aspectos generales

Al final de esta sección se incluyen los estados y cuentas agregados de los 7 Cabildos y los de cada uno de ellos.

Los Cabildos canarios en conjunto tuvieron en 1998 un presupuesto inicial agregado de 139.803 Mp.

En cuanto a las modificaciones netas de crédito, produjeron una elevación del presupuesto inicial de gastos en un 38%, que ha de ser considerado en principio como un porcentaje elevado.

El estado de gastos se ha incrementado en 53.294 Mp.

Las modificaciones del estado de gastos se han producido fundamentalmente en las operaciones de capital (capítulos 6 y 7), que representan el 76% total, correspondiendo a las inversiones reales el 53% de las mismas.

En cuanto a los ingresos, el grado de ejecución presupuestario se situó en un nivel reducido en el ejercicio, aunque hay que tener en cuenta que en el Capítulo 8 del Estado de ingresos se incluyó financiación por 44.018 Mp. Que atañen en su casi integridad a financiación con cargo al remanente de tesorería, correspondiendo los mayores grados a los ingresos corrientes, que superaron el 100%.

En cuanto a los gastos, el grado de ejecución fue inferior al de ejercicios precedentes, pues pasó de un 69,7%% en 1996, al 66,6% en 1997 y a un 63,4% en 1998, correspondiendo el menor grado a las transferencias de capital con un 45,8% y a las inversiones reales con un 37,6%.

#### b) Ingresos

La financiación de los gastos presupuestarios ascendió a 138.940 Mp., y se realizó a través de las siguientes fuentes:

#### Ingresos: % de distribución. Agregado de cabildos

	Porcentaje (%)
* Tributos y precios públicos	52
* Transferencias	36
* Ingresos patrimoniales	2
* Operaciones financieras	10

Los ingresos corrientes (capítulos 1 a 5) representan el 77% del total de recursos generados en el ejercicio, correspondiendo a los de gestión propia (capítulos 1 a 3) el 68%, debido a la inclusión en el capítulo 2 (impuestos indirectos) por la mayor parte de los Cabildos de la participación en los ingresos procedentes del Régimen Económico Fiscal, aunque el de Lanzarote los hace figurar en el capítulo 4 (Transferencias corrientes), que únicamente supone el 23%.

Por último, los ingresos patrimoniales representan un importe reducido, el 2% de los ingresos corrientes.

Los recursos contraídos por operaciones de capital propiamente dichos (capítulos 6 y 7) suponen el 13% del total de recursos generados en el ejercicio, correspondiendo su casi integridad a las Transferencias de capital.

Las operaciones financieras (capítulos 8 y 9) representan el 10% de la totalidad de los recursos generados en el ejercicio, correspondiendo a los pasivos financieros el 89% de los recursos correspondientes a este apartado.

En cuanto al grado de cumplimiento de los cobros, se encuentra en parámetros intermedios, el 84%.

#### c) Gastos

Las obligaciones reconocidas por los Cabildos durante 1998, ascendieron a 122.459 Mp.

Su distribución se aprecia en el cuadro siguiente:

#### Gastos: % de distribución. Agregado de cabildos

	Porcentaje (%)
Gastos de funcionamiento	29
Cargas financieras	7
Transferencias	49
Inversiones	15

De ellos, los gastos corrientes (capítulos 1 a 4) suponen el 62%, representando los gastos por transferencias corrientes los más importantes, con un 52% de los mismos, seguidos de los de personal con un 26%. Con porcentajes inferiores se encuentran los gastos en bienes y servicios y los intereses de la deuda, con un 19% y un 3%, respectivamente.

Los gastos de capital propiamente dichos (capítulos 6 y 7) suponen un 32% de los gastos realizados en el ejercicio, de los que las inversiones reales representan el 47% y las transferencias de capital el 53%.

Los gastos por operaciones financieras (capítulos 8 y 9) suponen el 7% del total de gastos del ejercicio, de los que las amortizaciones de la deuda representan el 76%.

En cuanto al cumplimiento de los pagos, alcanzó el 87%. El mayor grado corresponde a los gastos de personal con un 98%, seguidos de los activos financieros con un 93%, situándose en el lugar opuesto las transferencias de capital con un 75%.

#### d) Resultados del ejercicio

Las liquidaciones de los presupuestos arrojan los resultados que se exponen a continuación:

#### Resultados de la liquidación de presupuestos por cabildos y agregado

	Por op. Corrientes	Por op. Capital	Por op. Financieras	Ajustes (+ y -)	Superávit total	% Relac. Derechos Liquidados
Agregado Cabildos	31.902	(21.426)	6.005	7.811	24.292	17
Cabildo de Gran Canaria	11.424	(6.908)	3.393	1.069	8.978	17
Cabildo de Tenerife	16.444	(11.204)	(148)	7.645	12.737	25
Cabildo de La Palma	1.774	(641)	351	(746)	738	10
Cabildo de Lanzarote	184	(717)	1.441	0	908	7
Cabildo de Fuerteventura	786	(446)	(64)	1.270	(487)	8
Cabildo de La Gomera	878	(942)	655	149	740	18
Cabildo de El Hierro	413	(571)	230	606	678	21

En el que se observa que se liquidaron con déficit las operaciones de capital, en tanto que en relación con la totalidad de ingresos y gastos del ejercicio corriente, después de ajustes, los han liquidado con superávit, salvo el Cabildo de Fuerteventura, correspondiendo el mayor importe relativo y absoluto al de Tenerife.

Los Cabildos presentaron a 31 de diciembre de 1998 la situación que se muestra en el cuadro siguiente:

Ingresos no financieros (capítulos 1 a 7)	124.656
Gastos no financieros (capítulos 1 a 7)	114.180
Superávit final no financiero	10.476
Variación neta activos financieros	(466)
Variación neta pasivos financieros	6.472
Superávit presupuestario sin ajustes	16.482
Ajustes <sup>2</sup>	7.810
Superávit presupuestario ajustado	24.292

<sup>2</sup> Se incluyen los ajustes al resultado presupuestario y las bajas por insolvencia y otras causas.

La clasificación funcional del Presupuesto de Gastos y grupos de función se muestra a continuación:

Estructura por grupos de función	%
1. Servicios de carácter general	5,8
2. Protección civil y seguridad ciudadana	0,6

Estructura por grupos de función	%
3. Seguridad, protección y promoción social	7,7
4. Producción de bienes públicos de carácter social	27,6
5. Producción de bienes de carácter general	18,8
6. Regulación económica de carácter general	1,7
7. Regulación económica de sectores productivos	9,8
8. Ajustes por consolidación	0,4
9. Transferencias a Administraciones Públicas	20,3
0. Deuda pública	7,4

Los gastos van destinados a cumplir los objetivos que les son propios y que vienen marcados en las disposiciones legales, entre los que hay que destacar el de fomento y cada vez en mayor medida el de servicio público.

Así a la producción de bienes de carácter social y económico dedican el 46,4% de su presupuesto, en tanto que las transferencias a Administraciones Públicas, en gran medida como consecuencia de su actividad de canal financiero entre la Comunidad Autónoma y los Ayuntamientos, supusieron el 20,3 del presupuesto.

#### e) Remanente de Tesorería

Los Remanentes de Tesorería a 31 de diciembre de 1998 presentados por los Cabildos son los que se indican a continuación:

#### Remanentes de tesorería por cabildos y agregado

	Deudores Pdtes. Cobro	Acreedores Pdtes. Pago	Fondos Líquidos	Rte. Tesor. Afectados	Rte. Tesorería Gastos Generales
Agregado Cabildos	31.970	21.915	63.289	22594	50.750
Cabildo de Gran Canaria	13.966	9.929	28.322	15.899	16.461
Cabildo de Tenerife	7.653	4.223	27.904	3.592	27.742
Cabildo de La Palma	2.386	2.413	2.678	1.004	1.647
Cabildo de Lanzarote	2.435	3.410	2.360	0	1.385
Cabildo de Fuerteventura	2.360	865	501	0	1.996
Cabildo de La Gomera	2.024	718	1.482	1.509	1.279
Cabildo de El Hierro	1.145	356	43	590	242

En el que se observa que la totalidad de los Cabildos presentan un Remanente de Tesorería para gastos generales positivo, aunque los de El Hierro y Lanzarote en el cálculo no incluyeron saldos de dudoso cobro.

En cuanto a los de Fuerteventura y Lanzarote, no establecieron las desviaciones habidas en gastos con financiación afectada.

Todo ello conduce a que esta magnitud deba ser considerada con cautela como indicador del excedente de liquidez.

## 3.2.2.1 Estados y cuentas de los cabildos: agregado total e individuales.

## EJERCICIO 1998

### ENTIDADES LOCALES CANARIAS

TIPO ENTIDAD:	Página: 1/2
NOMBRE: <b>TODOS LOS CABILDOS DE CANARIAS</b>	Población: 1.630.015

CAPITULO INGRESOS	Prev. Inicial	Modificaciones	%	Prev.definitiva	Der.Rec.Netos	%	%	Recaudac.Neta	%	Pendiente cobro
1. Imp. directos	690.060.000	0	0,0	690.060.000	1.004.647.631	0,7	145,6	325.774.562	32,4	678.873.069
2. Imp. indirectos	55.617.687.360	3.072.823.143	5,5	58.690.510.503	63.741.979.121	45,9	108,6	56.623.415.096	88,8	7.118.564.025
3. Tasas y otros	6.873.899.285	1.220.571.140	17,8	8.094.470.425	8.002.017.554	5,8	98,9	6.827.362.230	85,3	1.174.477.824
4. Transferencias	34.769.029.716	3.281.502.029	9,4	38.050.531.745	31.861.284.610	22,9	83,7	28.725.269.560	90,2	3.132.342.478
5. Ino. patrimoniales	1.466.111.465	0	0,0	1.466.111.465	2.734.200.692	2,0	186,5	2.417.596.402	88,4	316.604.290
<b>SUBTOTAL 1-5</b>	<b>99.416.787.826</b>	<b>7.574.896.312</b>	<b>7,6</b>	<b>106.991.684.138</b>	<b>107.344.129.608</b>	<b>77,3</b>	<b>100,3</b>	<b>94.919.417.850</b>	<b>88,4</b>	<b>12.420.861.686</b>
6. Enaj. inv. reales	200.600.001	-200.000.000	-99,7	600.001	286.840	0,0	47,8	286.840	100,0	0
7. Transferencias	16.710.905.339	3.799.151.323	22,7	20.510.056.662	17.311.285.618	12,5	84,4	8.934.138.212	51,6	8.369.042.349
<b>SUBTOTAL 6-7</b>	<b>16.911.505.340</b>	<b>3.599.151.323</b>	<b>21,3</b>	<b>20.510.656.663</b>	<b>17.311.572.458</b>	<b>12,5</b>	<b>84,4</b>	<b>8.934.425.052</b>	<b>51,6</b>	<b>8.369.042.349</b>
8. Var. act. finan.	1.326.512.865	44.017.825.585	3.318,3	45.344.338.450	1.487.514.359	1,1	3,3	1.032.502.048	69,4	455.012.311
9. Var. pas. finan.	22.148.618.163	-1.898.272.591	-8,6	20.250.345.572	12.796.753.112	9,2	63,2	11.120.886.416	86,9	1.675.866.696
<b>SUBTOTAL 8-9</b>	<b>23.475.131.028</b>	<b>42.119.552.994</b>	<b>179,4</b>	<b>65.594.684.022</b>	<b>14.284.267.471</b>	<b>10,3</b>	<b>21,8</b>	<b>12.153.388.464</b>	<b>85,1</b>	<b>2.130.879.007</b>
<b>SUBTOTAL 6-9</b>	<b>40.386.636.368</b>	<b>45.718.704.317</b>	<b>113,2</b>	<b>86.105.340.685</b>	<b>31.595.839.929</b>	<b>22,7</b>	<b>36,7</b>	<b>21.087.813.516</b>	<b>66,7</b>	<b>10.499.921.356</b>
<b>TOTAL INGRESOS</b>	<b>139.803.424.194</b>	<b>53.293.600.629</b>	<b>38,1</b>	<b>193.097.024.823</b>	<b>138.939.969.537</b>	<b>100,0</b>	<b>72,0</b>	<b>116.007.231.366</b>	<b>83,5</b>	<b>22.920.783.042</b>

CAPITULO GASTOS	Prev. Inicial	Modificaciones	%	Prev.definitiva	Obl.Rec.Netas	%	%	Pagos líquidos	%	Pendiente pago
1. ReTRIB. personal	26.861.530.722	2.674.158.296	10,0	29.535.689.018	19.968.019.932	16,3	67,6	19.573.177.473	98,0	394.842.459
2. Comp.bienes y ser.	13.221.616.076	4.034.404.297	30,5	17.256.020.373	14.136.277.702	11,5	81,9	12.710.257.855	89,9	1.426.019.847
3. Intereses	2.238.275.012	-62.028.017	-2,8	2.176.246.995	1.927.771.593	1,6	88,6	1.594.042.893	82,7	333.728.700
4. Transferencias	36.390.188.253	5.422.050.982	14,9	41.812.239.235	39.409.859.700	32,2	94,3	36.209.815.054	91,9	3.200.044.646
<b>SUBTOTAL 1-4</b>	<b>78.711.610.063</b>	<b>12.068.585.558</b>	<b>15,3</b>	<b>90.780.195.621</b>	<b>75.441.928.927</b>	<b>61,6</b>	<b>83,1</b>	<b>70.087.293.275</b>	<b>92,9</b>	<b>5.354.635.652</b>
6. Inversiones reales	27.312.397.166	21.589.198.007	79,0	48.901.595.173	18.383.003.601	15,0	37,6	14.753.649.289	80,3	3.629.354.312
7. Transferencias	25.680.441.237	18.809.287.759	73,2	44.489.728.996	20.355.486.309	16,6	45,8	15.247.161.297	74,9	5.108.325.012
<b>SUBTOTAL 6-7</b>	<b>52.992.838.403</b>	<b>40.398.485.766</b>	<b>76,2</b>	<b>93.391.324.169</b>	<b>38.738.489.910</b>	<b>31,6</b>	<b>41,5</b>	<b>30.000.810.586</b>	<b>77,4</b>	<b>8.737.679.324</b>
8. Var. act. finan.	1.616.234.002	691.294.130	42,8	2.307.528.132	1.953.706.989	1,6	84,7	1.821.637.934	93,2	132.069.055
9. Var. pas. finan.	6.482.741.746	135.235.175	2,1	6.617.976.921	6.325.121.592	5,2	95,6	4.861.537.832	76,9	1.463.583.760
<b>SUBTOTAL 8-9</b>	<b>8.098.975.748</b>	<b>826.529.305</b>	<b>10,2</b>	<b>8.925.505.953</b>	<b>8.278.828.581</b>	<b>6,8</b>	<b>92,8</b>	<b>6.683.175.766</b>	<b>80,7</b>	<b>1.595.652.815</b>
<b>SUBTOTAL 6-9</b>	<b>61.091.814.151</b>	<b>41.225.015.071</b>	<b>67,5</b>	<b>102.316.829.222</b>	<b>47.017.318.491</b>	<b>38,4</b>	<b>46,0</b>	<b>36.683.986.352</b>	<b>78,0</b>	<b>10.333.332.139</b>
<b>TOTAL</b>	<b>139.803.424.214</b>	<b>53.293.600.629</b>	<b>38,1</b>	<b>193.097.024.843</b>	<b>122.459.247.418</b>	<b>100,0</b>	<b>63,4</b>	<b>106.771.279.627</b>	<b>87,2</b>	<b>15.687.967.791</b>

G. FUNCION	Obl.Rec.Netas	%	REMANENTE DE TESORERIA	
1. Serv. caract. gral.	7.073.329.981	5,8	1. DEUDORES PENDIENTES DE COBRO EN FIN DE EJERCICIO	<b>31.970.310.694</b>
2. Protec.civil. y s.c.	684.478.130	0,6	- De presupuesto de ingresos Pto. corriente	22.920.783.042
3. Seq.Protecc.P.Social	9.436.964.570	7,7	- De presupuesto de ingresos Ptos. Cerrados	16.751.866.752
4. Prod.bienes pub.soc.	33.856.158.721	27,6	- De operaciones comerciales	0
5. Prod.bienes c.econ.	22.981.678.281	18,8	- De recursos de otros entes públicos	0
6. Req.econ.c.general	2.086.633.178	1,7	- De otras operaciones no presupuestarias	301.555.534
7. Req.econ.sect.prod.	11.982.229.086	9,8	- Menos = Saldos de dudosos cobro	6.374.389.496
8. Ajustes por consol.	512.870.030	0,4	- Menos = Ing. realizados pendien. de aplic. def.	1.629.505.138
9. Transf.adm.públicas	24.842.938.799	20,3	2. ACREEDORES PENDIENTES DE PAGO EN FIN DE EJERCICIO	<b>21.915.048.830</b>
0. Deuda Pública	9.041.638.475	7,4	- De presupuesto de gastos Pto. corriente	15.687.967.791
<b>TOTAL GASTOS</b>	<b>122.498.919.251</b>	<b>100,0</b>	- De presupuesto de gastos Ptos. cerrados	4.398.727.118
			- De presupuesto de ingresos	21.680
			- De operaciones comerciales	0
			- De recursos de otros entes públicos	0
			- De otras operaciones no presupuestarias	2.156.304.955
			- Menos = Pagos realizados pendien. de aplic. def.	327.972.714
			3. FONDOS LIQUIDOS EN TESORERIA EN FIN DE EJERCICIO	<b>63.289.409.119</b>
			4. REMANENTE DE TESORERIA AFECTADO A GASTOS CON FINANCIACIÓN AFECTADA	<b>22.594.303.966</b>
			5. REMANENTE TESORERIA GASTOS GENERALES (1-2+3-4)	<b>50.750.367.017</b>
			6. REMANENTE TESORERIA TOTAL (1-2+3) ó (4+5)	<b>73.344.670.983</b>

RESULTADO PRESUPUESTARIO		PRESUPUESTOS CERRADOS	
		Derechos	Obligaciones
1. Derechos reconocidos netos	138.928.014.408		
2. Obligaciones reconocidas netas	122.459.247.418		
3. Resultado presupuestario (1-2)	<b>16.468.766.990</b>	Saldo al 1.1.98	35.634.422.991   16.885.823.354
4. Desviaciones positivas de financiación	12.782.505.316	Rectificaciones	-1.118.522.322   -213.488.371
5. Desviaciones negativas de financiación	1.722.950.650	Cobros/pagos	17.764.033.917   12.273.607.865
6. Gastos finan. reman. líquido de Tesorería	18.883.024.011	<b>SALDO 31.12.98</b>	<b>16.751.866.752   4.398.727.118</b>
7. Resul. de operaciones comerciales	0		
8. Resul. presupues. ajustado (3-4+5+6+7)	<b>24.292.236.335</b>		

**EJERCICIO 1998**  
**ENTIDADES LOCALES CANARIAS**

TIPO ENTIDAD:	Página. 2/2
NOMBRE: <b>TODOS LOS CABILDOS DE CANARIAS</b>	Población: 1.630.015

<b>BALANCE DE SITUACION</b>					
ACTIVO	%	PASIVO	%		%
INMOVILIZADO MATERIAL	73.367.214.177	36,2	PATRIMONIO Y RESERVAS	62.473.573.254	30,8
INMOVILIZADO INMATERIAL	458.540.127	0,2	SUBVENCIONES DE CAPITAL	56.513.456.101	27,9
INV. INFRAESTRUCTURA Y BIENES USO GENERAL	16.781.305.419	8,3	PROVISIONES	0	0,0
INMOVILIZADO FINANCIERO	8.492.317.999	4,2	DEUDAS A LARGO PLAZO	48.134.815.016	23,7
GASTOS A CANCELAR	0	0,0	DEUDAS A CORTO PLAZO	22.429.285.093	11,1
EXISTENCIAS	0	0,0	PARTIDAS PENDIENTES DE APLICACION	1.647.161.671	0,8
DEUDORES	39.974.205.328	19,7	AJUSTES POR PERIODIFICACION	767.102.534	0,4
CUENTAS FINANCIERAS	63.426.150.039	31,3	RESULTADOS	10.904.624.046	5,4
SITUACIONES TRANSITORIAS DE FINANCIACION	0	0,0			
AJUSTES POR PERIODIFICACION	0	0,0			
RESULTADOS PENDIENTES DE APLICACION	0	0,0			
<b>TOTAL ACTIVO</b>	<b>202.499.733.089</b>	<b>100,0</b>	<b>TOTAL PASIVO</b>	<b>202.870.017.715</b>	<b>100,0</b>
Cuentas de control presupuestario	34.753.018.821	77,3	Cuentas de control presupuestario	16.746.094.460	37,2
Cuentas de orden	10.228.582.386	22,7	Cuentas de orden	28.235.506.747	62,8
<b>TOTAL CUENTAS DEL GRUPO 0</b>	<b>44.981.601.207</b>	<b>100,0</b>	<b>TOTAL CUENTAS DEL GRUPO 0</b>	<b>44.981.601.207</b>	<b>100,0</b>

<b>ESTADO DE LA DEUDA</b>			
DEUDA		INTERES	
Circulación a 1/1	34.847.068.751	Pendiente de pago a 1/1	196.995.815
Cargos en Ejercicio	9.684.227.185	Cargo	1.567.626.043
Amortizaciones	4.785.099.426	Data	1.211.421.306
<b>Circulación 31/1</b>	<b>39.746.196.510</b>	<b>Pendiente de pago a 31/12</b>	<b>356.204.737</b>

<b>CUENTA DE RESULTADOS</b>	
<b>RESULTADO NETO</b>	<b>10.427.999.096</b>

<b>ESTADO DE MODIFICACIONES</b>		
	TOTALES	%
Credito Extraordinario	3.647.960.326	7,0
Suplementos de Credito	4.641.284.166	8,9
Ampliaciones de Credito	4.663.504.499	8,9
Transferencias de Credito Positivas	4.825.023.945	9,2
Transferencias de Credito Negativa	4.875.023.945	9,3
Incorporaciones de Rem. Credito	35.818.359.441	68,7
Creditos generados por Ingresos	6.687.607.192	12,8
Bajas Anulación	3.244.719.436	6,2
<b>TOTAL</b>	<b>52.163.996.188</b>	

<b>INDICADORES PRESUPUESTARIOS</b>	
1. Mod. presupuestarias	38,1 %
2. Ejecución de ingresos	72,0 %
3. Ejecución de gastos	63,4 %
4. Cumplimiento de los cobros	83,5 %
5. Cumplimiento de los pagos	87,2 %
6. Carga financiera global	7,7 %
7. Carga financiera por hab.	5.063,1 P
8. Ahorro bruto	29,7 %
9. Ahorro neto	23,8 %
10. Eficacia gestión recaud.	87,7 %
11. Ingreso por habitante	85.238 P
12. Gastos por habitante	75.128 P

<b>INDICADORES FINANCIEROS</b>	
1. Endeudamiento	1,1
2. Endeudamiento por habitante	29.530 P
3. Liquidez	4,3
4. Solvencia	2,0
5. Firmeza	2
6. Plazo de cobro	# Div 0!
7. Plazo de pago	# Div 0!



## EJERCICIO 1998

## ENTIDADES LOCALES CANARIAS

TIPO ENTIDAD:	<b>CABILDO</b>	Página:	1/2
NOMBRE:	<b>CABILDO INSULAR DE LA PALMA</b>	Población:	78.198

CAPITULO INGRESOS	Prev. Inicial	Modificaciones	%	Prev.definitiva	Der.Rec.Netos	%	%	Recaudac.Neta	%	Pendiente cobro
1. Imp. directos	50.000.000	0	0,0	50.000.000	6.928.132	0,1	13,9	6.928.132	100,0	0
2. Imp. indirectos	2.400.000.000	0	0,0	2.400.000.000	2.415.234.998	32,4	100,6	2.134.800.737	88,4	280.434.261
3. Tasas y otros	344.200.522	30.085.292	8,7	374.285.814	330.107.306	4,4	88,2	149.087.807	45,2	181.019.499
4. Transferencias	3.441.012.150	193.851.614	5,6	3.634.863.764	2.378.209.665	31,9	65,4	2.172.680.908	91,4	205.528.757
5. Inq. patrimoniales	76.113.101	0	0,0	76.113.101	102.878.697	1,4	135,2	102.878.697	100,0	0
<b>SUBTOTAL 1-5</b>	<b>6.311.325.773</b>	<b>223.936.906</b>	<b>3,5</b>	<b>6.535.262.679</b>	<b>5.233.358.798</b>	<b>70,1</b>	<b>80,1</b>	<b>4.566.376.281</b>	<b>87,3</b>	<b>666.982.517</b>
6. Enaj. inv. reales	1	0	0,0	1	0	0,0	0	0	Núm!	0
7. Transferencias	1.287.474.424	291.599.915	22,6	1.579.074.339	1.423.503.196	19,1	90,1	766.098.840	53,8	657.404.356
<b>SUBTOTAL 6-7</b>	<b>1.287.474.425</b>	<b>291.599.915</b>	<b>22,6</b>	<b>1.579.074.340</b>	<b>1.423.503.196</b>	<b>19,1</b>	<b>90,1</b>	<b>766.098.840</b>	<b>53,8</b>	<b>657.404.356</b>
8. Var. act. finan.	2	1.036.030.121	06.050,0	1.036.030.123	34.955.054	0,5	3,4	5.727.144	16,4	29.227.910
9. Var. pas. finan.	772.199.800	0	0,0	772.199.800	772.199.800	10,3	100,0	0	0,0	772.199.800
<b>SUBTOTAL 8-9</b>	<b>772.199.802</b>	<b>1.036.030.121</b>	<b>134,2</b>	<b>1.808.229.923</b>	<b>807.154.854</b>	<b>10,8</b>	<b>44,6</b>	<b>5.727.144</b>	<b>0,7</b>	<b>801.427.710</b>
<b>SUBTOTAL 6-9</b>	<b>2.059.674.227</b>	<b>1.327.630.036</b>	<b>64,5</b>	<b>3.387.304.263</b>	<b>2.230.658.050</b>	<b>29,9</b>	<b>65,9</b>	<b>771.825.984</b>	<b>34,6</b>	<b>1.458.832.066</b>
<b>TOTAL INGRESOS</b>	<b>8.371.000.000</b>	<b>1.551.566.942</b>	<b>18,5</b>	<b>9.922.566.942</b>	<b>7.464.016.848</b>	<b>100,0</b>	<b>75,2</b>	<b>5.338.202.265</b>	<b>71,5</b>	<b>2.125.814.583</b>

CAPITULO GASTOS	Prev. Inicial	Modificaciones	%	Prev.definitiva	Obl.Rec.Netas	%	%	Pagos líquidos	%	Pendiente pago
1. Retrib. personal	2.683.310.199	-886.451	0,0	2.682.423.748	1.570.886.637	26,3	58,6	1.481.381.675	94,3	89.504.962
2. Comp.bienes y ser.	855.013.106	296.401.436	34,7	1.151.414.542	994.806.502	16,6	86,4	806.143.166	81,0	188.663.336
3. Intereses	282.771.377	-44.492.418	-15,7	238.278.959	229.408.532	3,8	96,3	205.042.731	89,4	24.365.801
4. Transferencias	667.213.296	1.693.698	0,3	668.906.994	664.027.925	11,1	99,3	620.986.845	93,5	43.041.080
<b>SUBTOTAL 1-4</b>	<b>4.488.307.978</b>	<b>252.716.265</b>	<b>5,6</b>	<b>4.741.024.243</b>	<b>3.459.129.596</b>	<b>57,8</b>	<b>73,0</b>	<b>3.113.554.417</b>	<b>90,0</b>	<b>345.575.179</b>
6. Inversiones reales	3.365.025.983	1.072.213.830	31,9	4.437.239.813	1.863.793.952	31,2	42,0	1.170.969.205	62,8	692.824.747
7. Transferencias	265.841.922	22.325.000	8,4	288.166.922	200.979.532	3,4	69,7	114.816.712	57,1	86.162.820
<b>SUBTOTAL 6-7</b>	<b>3.630.867.905</b>	<b>1.094.538.830</b>	<b>30,1</b>	<b>4.725.406.735</b>	<b>2.064.773.484</b>	<b>34,5</b>	<b>43,7</b>	<b>1.285.785.917</b>	<b>62,3</b>	<b>778.987.567</b>
8. Var. act. finan.	2	34.955.054	2.700,0	34.955.056	34.955.054	0,6	100,0	34.623.112	99,1	331.942
9. Var. pas. finan.	251.824.115	169.356.793	67,3	421.180.908	421.180.908	7,0	100,0	377.231.605	89,6	43.949.303
<b>SUBTOTAL 8-9</b>	<b>251.824.117</b>	<b>204.311.847</b>	<b>81,1</b>	<b>456.135.964</b>	<b>456.135.962</b>	<b>7,6</b>	<b>100,0</b>	<b>411.854.717</b>	<b>90,3</b>	<b>44.281.245</b>
<b>SUBTOTAL 6-9</b>	<b>3.882.692.022</b>	<b>1.298.850.677</b>	<b>33,5</b>	<b>5.181.542.699</b>	<b>2.520.909.446</b>	<b>42,2</b>	<b>48,7</b>	<b>1.697.640.634</b>	<b>67,3</b>	<b>823.268.812</b>
<b>TOTAL</b>	<b>8.371.000.000</b>	<b>1.551.566.942</b>	<b>18,5</b>	<b>9.922.566.942</b>	<b>5.980.039.042</b>	<b>100,0</b>	<b>60,3</b>	<b>4.811.195.051</b>	<b>80,5</b>	<b>1.168.843.991</b>

G. FUNCION	Obl.Rec.Netas	%
1. Serv. caract. qral.	454.227.904	7,6
2. Protec.civil. y s.c.	34.030.083	0,6
3. Seq.Protecc.P.Social	1.046.396.141	17,5
4. Prod.bienes pub.soc.	1.270.194.833	21,2
5. Prod.bienes c.econ.	1.603.378.175	26,8
6. Req.econ.c.general	100.871.933	1,7
7. Req.econ.sect.prod.	387.233.721	6,5
8. Ajustes por consol.	433.116.812	7,2
9. Transf.adm.públicas	0	0,0
0. Deuda Pública	650.589.440	10,9
<b>TOTAL GASTOS</b>	<b>5.980.039.042</b>	<b>100,0</b>

REMANENTE DE TESORERIA		
1. DEUDORES PENDIENTES DE COBRO EN FIN DE EJERCICIO		<b>2.386.343.037</b>
- De presupuesto de ingresos Pto. corriente	2.125.814.583	
- De presupuesto de ingresos Ptos. Cerrados	911.157.573	
- De operaciones comerciales	0	
- De recursos de otros entes públicos	0	
- De otras operaciones no presupuestarias	30.389.990	
- Menos = Saldos de dudoso cobro	662.504.892	
- Menos = Inq. realizados pendien. de aplic. def.	18.514.217	
2. ACREEDORES PENDIENTES DE PAGO EN FIN DE EJERCICIO		<b>2.412.797.725</b>
- De presupuesto de gastos Pto. corriente	1.168.843.991	
- De presupuesto de gastos Ptos. cerrados	1.049.660.366	
- De presupuesto de ingresos	0	
- De operaciones comerciales	0	
- De recursos de otros entes públicos	0	
- De otras operaciones no presupuestarias	194.293.368	
- Menos = Pagos realizados pendien. de aplic. def.	0	
3. FONDOS LIQUIDOS EN TESORERIA EN FIN DE EJERCICIO		<b>2.677.584.674</b>
4. REMANENTE DE TESORERIA AFECTADO A GASTOS CON FINANCIACIÓN AFECTADA		<b>1.004.173.554</b>
5. REMANENTE TESORERIA GASTOS GENERALES (1-2+3-4)		<b>1.646.956.432</b>
6. REMANENTE TESORERIA TOTAL (1-2+3) ó (4+5)		<b>2.651.129.986</b>

RESULTADO PRESUPUESTARIO	
1. Derechos reconocidos netos	7.464.016.848
2. Obligaciones reconocidas netas	5.980.039.042
3. Resultado presupuestario (1-2)	<b>1.483.977.806</b>
4. Desviaciones positivas de financiación	1.004.173.554
5. Desviaciones negativas de financiación	0
6. Gastos finan. reman. liquido de Tesorería	258.152.666
7. Result. de operaciones comerciales	0
8. Result. presupues. ajustado (3-4+5+6+7)	<b>737.956.918</b>

PRESUPUESTOS CERRADOS		
	Derechos	Obligaciones
Saldo al 1.1.98	2.747.236.826	2.450.619.775
Rectificaciones	0	0
Cobros/pagos	1.836.079.253	1.400.959.409
<b>SALDO 31.12.98</b>	<b>911.157.573</b>	<b>1.049.660.366</b>

**EJERCICIO 1998**  
**ENTIDADES LOCALES CANARIAS**

TIPO ENTIDAD:	CABILDO	Página: 2/2
NOMBRE:	CABILDO INSULAR DE LA PALMA	Población: 78.198

BALANCE DE SITUACION					
ACTIVO	%		PASIVO	%	
INMOVILIZADO MATERIAL	7.532.992.791	39,8	PATRIMONIO Y RESERVAS	4.233.918.284	22,4
INMOVILIZADO INMATERIAL	0	0,0	SUBVENCIONES DE CAPITAL	6.158.020.895	32,5
INV. INFRAESTRUCTURA Y BIENES USO GENERAL	5.595.776.054	29,6	PROVISIONES	0	0,0
INMOVILIZADO FINANCIERO	33.079.000	0,2	DEUDAS A LARGO PLAZO	4.499.637.834	23,8
GASTOS A CANCELAR	0	0,0	DEUDAS A CORTO PLAZO	2.437.599.455	12,9
EXISTENCIAS	0	0,0	PARTIDAS PENDIENTES DE APLICACION	18.514.217	0,1
DEUDORES	3.067.362.146	16,2	AJUSTES POR PERIODIFICACION	0	0,0
CUENTAS FINANCIERAS	2.691.814.374	14,2	RESULTADOS	1.573.333.680	8,3
SITUACIONES TRANSITORIAS DE FINANCIACION	0	0,0			
AJUSTES POR PERIODIFICACION	0	0,0			
RESULTADOS PENDIENTES DE APLICACION	0	0,0			
<b>TOTAL ACTIVO</b>	<b>18.921.024.365</b>	<b>100,0</b>	<b>TOTAL PASIVO</b>	<b>18.921.024.365</b>	<b>100,0</b>
CUENTAS DE CONTROL PRESUPUESTARIO	0	0,0	CUENTAS DE CONTROL PRESUPUESTARIO	0	0,0
CUENTAS DE ORDEN	148.228.608	100,0	CUENTAS DE ORDEN	148.228.608	100,0
<b>TOTAL CUENTAS DEL GRUPO 0</b>	<b>148.228.608</b>	<b>100,0</b>	<b>TOTAL CUENTAS DEL GRUPO 0</b>	<b>148.228.608</b>	<b>100,0</b>

ESTADO DE LA DEUDA			
DEUDA		INTERES	
Circulación a 1/1	0	Pendiente de pago a 1/1	0
Cargos en Ejercicio	0	Cargo	0
Amortizaciones	0	Data	0
<b>Circulación 31/1</b>	<b>0</b>	<b>Pendiente de pago a 31/12</b>	<b>0</b>

CUENTA DE RESULTADOS	
<b>RESULTADO NETO</b>	<b>1.573.333.680</b>

ESTADO DE MODIFICACIONES		
	TOTALES	%
Credito Extraordinario	110.417.730	7,1
Suplementos de Credito	101.500.550	6,5
Ampliaciones de Credito	34.955.054	2,3
Transferencias de Credito Positivas	32.014.999	2,1
Transferencias de Credito Negativa	32.014.999	2,1
Incorporaciones de Rem. Credito	896.631.364	57,8
Creditos generados por Ingresos	510.451.529	32,9
Bajas Anulación	102.389.285	6,6
<b>TOTAL</b>	<b>1.551.566.942</b>	

INDICADORES PRESUPUESTARIOS	
1. Mod. presupuestarias	18,5 %
2. Ejecución de ingresos	75,2 %
3. Ejecución de gastos	60,3 %
4. Cumplimiento de los cobros	71,5 %
5. Cumplimiento de los pagos	80,5 %
6. Carga financiera global	12,4 %
7. Carga financiera por hab.	8.319,8 P
8. Ahorro bruto	33,9 %
9. Ahorro neto	25,9 %
10. Eficacia gestión recaud.	83,2 %
11. Ingreso por habitante	95.450 P
12. Gastos por habitante	76.473 P

INDICADORES FINANCIEROS	
1. Endeudamiento	1,6
2. Endeudamiento por habitante	57.542 P
3. Liquidez	2,1
4. Solvencia	2,3
5. Firmeza	3
6. Plazo de cobro	# Div 0!
7. Plazo de pago	# Div 0!

**EJERCICIO 1998****ENTIDADES LOCALES CANARIAS**

TIPO ENTIDAD: <b>CABILDO</b>	Página: 1/2
NOMBRE: <b>CABILDO INSULAR DE LANZAROTE</b>	Población: 84.849

CAPITULO INGRESOS	Prev. Inicial	Modificaciones	%	Prev.definitiva	Der.Rec.Netos	%	%	Recaudac.Neta	%	Pendiente cobro
1. Imp. directos	0	0	#iNúm!	0	0	0,0	iNúm!	0	Núm!	0
2. Imp. indirectos	0	0	#iNúm!	0	0	0,0	iNúm!	0	Núm!	0
3. Tasas y otros	3.597.014.346	2.000.000	0,1	3.599.014.346	3.601.212.452	29,1	100,1	3.224.164.730	89,5	377.065.222
4. Transferencias	6.251.964.805	171.088.073	2,7	6.423.052.878	5.874.853.754	47,4	91,5	5.561.332.214	94,7	313.521.540
5. Inq. patrimoniales	150.000.384	0	0,0	150.000.384	67.793.263	0,5	45,2	67.793.263	100,0	0
<b>SUBTOTAL 1-5</b>	<b>9.998.979.535</b>	<b>173.088.073</b>	<b>1,7</b>	<b>10.172.067.608</b>	<b>9.543.859.469</b>	<b>77,0</b>	<b>93,8</b>	<b>8.853.290.207</b>	<b>92,8</b>	<b>690.586.762</b>
6. Enaj. inv. reales	0	0	#iNúm!	0	0	0,0	iNúm!	0	Núm!	0
7. Transferencias	1.018.882.368	469.613.484	46,1	1.488.495.852	939.467.858	7,6	63,1	662.712.752	70,5	276.755.106
<b>SUBTOTAL 6-7</b>	<b>1.018.882.368</b>	<b>469.613.484</b>	<b>46,1</b>	<b>1.488.495.852</b>	<b>939.467.858</b>	<b>7,6</b>	<b>63,1</b>	<b>662.712.752</b>	<b>70,5</b>	<b>276.755.106</b>
8. Var. act. finan.	100.000.000	178.000.000	178,0	278.000.000	74.875.505	0,6	26,9	23.992.831	32,0	50.882.674
9. Var. pas. finan.	1.531.353.097	308.902.884	20,2	1.840.255.981	1.829.804.949	14,8	99,4	1.829.804.949	100,0	0
<b>SUBTOTAL 8-9</b>	<b>1.631.353.097</b>	<b>486.902.884</b>	<b>29,8</b>	<b>2.118.255.981</b>	<b>1.904.680.454</b>	<b>15,4</b>	<b>89,9</b>	<b>1.853.797.780</b>	<b>97,3</b>	<b>50.882.674</b>
<b>SUBTOTAL 6-9</b>	<b>2.650.235.465</b>	<b>956.516.368</b>	<b>36,1</b>	<b>3.606.751.833</b>	<b>2.844.148.312</b>	<b>23,0</b>	<b>78,9</b>	<b>2.516.510.532</b>	<b>88,5</b>	<b>327.637.780</b>
<b>TOTAL INGRESOS</b>	<b>12.649.215.000</b>	<b>1.129.604.441</b>	<b>8,9</b>	<b>13.778.819.441</b>	<b>12.388.007.781</b>	<b>100,0</b>	<b>89,9</b>	<b>11.369.800.739</b>	<b>91,8</b>	<b>1.018.224.542</b>

CAPITULO GASTOS	Prev. Inicial	Modificaciones	%	Prev.definitiva	Obl.Rec.Netas	%	%	Pagos líquidos	%	Pendiente pago
1. Retrib. personal	4.717.387.402	126.231.444	2,7	4.843.618.846	4.731.924.306	41,2	97,7	4.726.526.142	99,9	5.398.164
2. Comp.bienes y ser.	2.463.717.974	317.018.230	12,9	2.780.736.204	2.618.581.472	22,8	94,2	2.509.690.688	95,8	108.890.784
3. Intereses	290.834.000	0	0,0	290.834.000	281.701.368	2,5	96,9	232.249.075	82,4	49.452.293
4. Transferencias	1.850.389.980	24.490.079	1,3	1.874.880.059	1.728.427.989	15,1	92,2	1.447.218.983	83,7	281.209.006
<b>SUBTOTAL 1-4</b>	<b>9.322.329.356</b>	<b>467.739.753</b>	<b>5,0</b>	<b>9.790.069.109</b>	<b>9.360.635.135</b>	<b>81,5</b>	<b>95,6</b>	<b>8.915.684.888</b>	<b>95,2</b>	<b>444.950.247</b>
6. Inversiones reales	2.643.242.983	475.364.688	18,0	3.118.607.671	1.310.074.503	11,4	42,0	969.355.405	74,0	340.719.098
7. Transferencias	129.680.760	250.500.000	193,2	380.180.760	345.442.929	3,0	90,9	260.435.961	75,4	85.006.968
<b>SUBTOTAL 6-7</b>	<b>2.772.923.743</b>	<b>725.864.688</b>	<b>26,2</b>	<b>3.498.788.431</b>	<b>1.655.517.432</b>	<b>14,4</b>	<b>47,3</b>	<b>1.229.791.366</b>	<b>74,3</b>	<b>425.726.066</b>
8. Var. act. finan.	165.000.000	-64.000.000	-38,8	101.000.000	74.875.505	0,7	74,1	74.875.505	100,0	0
9. Var. pas. finan.	388.961.901	0	0,0	388.961.901	388.961.901	3,4	100,0	272.864.194	70,2	116.097.707
<b>SUBTOTAL 8-9</b>	<b>553.961.901</b>	<b>-64.000.000</b>	<b>-11,6</b>	<b>489.961.901</b>	<b>463.837.406</b>	<b>4,0</b>	<b>94,7</b>	<b>347.739.699</b>	<b>75,0</b>	<b>116.097.707</b>
<b>SUBTOTAL 6-9</b>	<b>3.326.885.644</b>	<b>661.864.688</b>	<b>19,9</b>	<b>3.988.750.332</b>	<b>2.119.354.838</b>	<b>18,5</b>	<b>53,1</b>	<b>1.577.531.065</b>	<b>74,4</b>	<b>541.823.773</b>
<b>TOTAL</b>	<b>12.649.215.000</b>	<b>1.129.604.441</b>	<b>8,9</b>	<b>13.778.819.441</b>	<b>11.479.989.973</b>	<b>100,0</b>	<b>83,3</b>	<b>10.493.215.953</b>	<b>91,4</b>	<b>986.774.020</b>

G. FUNCION	Obl.Rec.Netas	%	REMANENTE DE TESORERIA	
1. Serv. caract. gral.	1.155.770.084	10,0	1. DEUDORES PENDIENTES DE COBRO EN FIN DE EJERCICIO	<b>2.434.900.610</b>
2. Protec.civil. y s.c.	104.347.998	0,9	- De presupuesto de ingresos Pto. corriente	1.018.224.542
3. Seq.Protecc.P.Social	390.520.965	3,4	- De presupuesto de ingresos Ptos. Cerrados	1.414.745.986
4. Prod.bienes pub.soc.	3.174.547.603	27,6	- De operaciones comerciales	0
5. Prod.bienes c.econ.	1.378.887.275	12,0	- De recursos de otros entes públicos	0
6. Reg.econ.c.general	74.687.610	0,6	- De otras operaciones no presupuestarias	10.379.489
7. Reg.econ.sect.prod.	3.259.097.064	28,3	- Menos = Saldos de dudoso cobro	0
8. Ajustes por consol.	0	0,0	- Menos = Inq. realizados pendien. de aplic. def.	8.449.407
9. Transf.adm.públicas	1.280.687.438	11,1	2. ACREEDORES PENDIENTES DE PAGO EN FIN DE EJERCICIO	<b>3.410.416.583</b>
0. Deuda Pública	701.115.769	6,1	- De presupuesto de gastos Pto. corriente	986.774.020
<b>TOTAL GASTOS</b>	<b>11.519.661.806</b>	<b>100,0</b>	- De presupuesto de gastos Ptos. cerrados	1.904.539.340
			- De presupuesto de ingresos	0
			- De operaciones comerciales	0
			- De recursos de otros entes públicos	0
			- De otras operaciones no presupuestarias	519.228.223
			- Menos = Pagos realizados pendien. de aplic. def.	125.000
			3. FONDOS LIQUIDOS EN TESORERIA EN FIN DE EJERCICIO	<b>2.360.441.363</b>
			4. REMANENTE DE TESORERIA AFECTADO A GASTOS CON FINANCIACIÓN AFECTADA	<b>0</b>
			5. REMANENTE TESORERIA GASTOS GENERALES (1-2+3-4)	<b>1.384.925.390</b>
			6. REMANENTE TESORERIA TOTAL (1-2+3) ó (4+5)	<b>1.384.925.390</b>

RESULTADO PRESUPUESTARIO			PRESUPUESTOS CERRADOS	Derechos	Obligaciones
1. Derechos reconocidos netos	12.388.025.281		Saldo al 1.1.98	2.642.861.607	3.310.050.025
2. Obligaciones reconocidas netas	11.479.989.973		Rectificaciones	0	-483.154
3. Resultado presupuestario (1-2)		<b>908.035.308</b>	Cobros/pagos	1.228.115.621	1.405.027.531
4. Desviaciones positivas de financiación	0		<b>SALDO 31.12.98</b>	<b>1.414.745.986</b>	<b>1.904.539.340</b>
5. Desviaciones negativas de financiación	0				
6. Gastos finan. reman. liquido de Tesorería	0				
7. Result. de operaciones comerciales	0				
8. Result. presupues. ajustado (3-4+5+6+7)		<b>908.035.308</b>			

## EJERCICIO 1998

### ENTIDADES LOCALES CANARIAS

TIPO ENTIDAD: <b>CABILDO</b>	Página: 2/2
NOMBRE: <b>CABILDO INSULAR DE LANZAROTE</b>	Población: 84.849

BALANCE DE SITUACION					
ACTIVO	%	PASIVO	%		
INMOVILIZADO MATERIAL	4.853.396.226	37,4	PATRIMONIO Y RESERVAS	5.858.504.574	43,9
INMOVILIZADO INMATERIAL	10.280.000	0,1	SUBVENCIONES DE CAPITAL	1.182.932.067	8,9
INV. INFRAESTRUCTURA Y BIENES USO GENERAL	2.049.821.483	15,8	PROVISIONES	0	0,0
INMOVILIZADO FINANCIERO	1.139.402.970	8,8	DEUDAS A LARGO PLAZO	2.407.484.939	18,0
GASTOS A CANCELAR	0	0,0	DEUDAS A CORTO PLAZO	3.410.541.583	25,6
EXISTENCIAS	0	0,0	PARTIDAS PENDIENTES DE APLICACION	8.449.407	0,1
DEUDORES	2.443.350.017	18,8	AJUSTES POR PERIODIFICACION	0	0,0
CUENTAS FINANCIERAS	2.474.002.198	19,1	RESULTADOS	476.624.950	3,6
SITUACIONES TRANSITORIAS DE FINANCIACION	0	0,0			
AJUSTES POR PERIODIFICACION	0	0,0			
RESULTADOS PENDIENTES DE APLICACION	0	0,0			
<b>TOTAL ACTIVO</b>	<b>12.970.252.894</b>	<b>100,0</b>	<b>TOTAL PASIVO</b>	<b>13.344.537.520</b>	<b>100,0</b>
CUENTAS DE CONTROL PRESUPUESTARIO	0	0,0	CUENTAS DE CONTROL PRESUPUESTARIO	0	0,0
CUENTAS DE ORDEN	1.364.074.660	100,0	CUENTAS DE ORDEN	1.364.074.660	100,0
<b>TOTAL CUENTAS DEL GRUPO 0</b>	<b>1.364.074.660</b>	<b>100,0</b>	<b>TOTAL CUENTAS DEL GRUPO 0</b>	<b>1.364.074.660</b>	<b>100,0</b>

ESTADO DE LA DEUDA			
DEUDA	%	INTERES	%
Circulación a 1/1	0	Pendiente de pago a 1/1	0
Cargos en Ejercicio	0	Cargo	0
Amortizaciones	0	Data	0
<b>Circulación 31/1</b>	<b>0</b>	<b>Pendiente de pago a 31/12</b>	<b>0</b>

CUENTA DE RESULTADOS	
RESULTADO NETO	0

ESTADO DE MODIFICACIONES		
	TOTALES	%
Credito Extraordinario	0	Núm!
Suplementos de Credito	0	Núm!
Ampliaciones de Credito	0	Núm!
Transferencias de Credito Positivas	0	Núm!
Transferencias de Credito Negativa	0	Núm!
Incorporaciones de Rem. Credito	0	Núm!
Creditos generados por Ingresos	0	Núm!
Bajas Anulación	0	Núm!
<b>TOTAL</b>	<b>0</b>	

INDICADORES PRESUPUESTARIOS	
1. Mod. presupuestarias	8,9 %
2. Ejecución de ingresos	89,9 %
3. Ejecución de gastos	83,3 %
4. Cumplimiento de los cobros	91,8 %
5. Cumplimiento de los pagos	91,4 %
6. Carga financiera global	7,0 %
7. Carga financiera por hab.	7.904,2 P
8. Ahorro bruto	1,9 %
9. Ahorro neto	-2,2 %
10. Eficacia gestión recaud.	89,5 %
11. Ingreso por habitante	146.001 P
12. Gastos por habitante	135.299 P

INDICADORES FINANCIEROS	
1. Endeudamiento	1,0
2. Endeudamiento por habitante	28.374 P
3. Liquidez	1,4
4. Solvencia	1,8
5. Firmeza	3
6. Plazo de cobro	# Div 0!
7. Plazo de pago	# Div 0!

**EJERCICIO 1998****ENTIDADES LOCALES CANARIAS**

TIPO ENTIDAD:	<b>CABILDO</b>	Página:	1/2
NOMBRE:	<b>CABILDO INSULAR DE FUERTEVENTURA</b>	Población:	49.020

CAPITULO INGRESOS	Prev. Inicial	Modificaciones	%	Prev.definitiva	Der.Rec.Netos	%	%	Recaudac.Neta	%	Pendiente cobro
1. Imp. directos	6.000.000	0	0,0	6.000.000	14.850.416	0,2	247,5	4.715.405	31,8	10.135.011
2. Imp. indirectos	2.879.013.608	177.722.072	6,2	3.056.735.680	3.068.926.866	47,7	100,4	2.613.692.053	85,2	455.234.813
3. Tasas y otros	124.955.875	67.936.186	54,4	192.892.061	182.652.553	2,8	94,7	124.672.687	68,3	57.979.866
4. Transferencias	1.327.506.671	38.541.872	2,9	1.366.048.543	1.371.472.581	21,3	100,4	1.145.306.789	83,5	226.165.792
5. Inq. patrimoniales	62.642.551	0	0,0	62.642.551	65.142.311	1,0	104,0	53.109.459	81,5	12.032.852
<b>SUBTOTAL 1-5</b>	<b>4.400.118.705</b>	<b>284.200.130</b>	<b>6,5</b>	<b>4.684.318.835</b>	<b>4.703.044.727</b>	<b>73,1</b>	<b>100,4</b>	<b>3.941.496.393</b>	<b>83,8</b>	<b>761.548.334</b>
6. Enaj. inv. reales	500.000	0	0,0	500.000	286.840	0,0	57,4	286.840	100,0	0
7. Transferencias	979.649.585	271.119.799	27,7	1.250.769.384	1.153.152.589	17,9	92,2	574.679.458	49,8	578.473.131
<b>SUBTOTAL 6-7</b>	<b>980.149.585</b>	<b>271.119.799</b>	<b>27,7</b>	<b>1.251.269.384</b>	<b>1.153.439.429</b>	<b>17,9</b>	<b>92,2</b>	<b>574.966.298</b>	<b>49,8</b>	<b>578.473.131</b>
8. Var. act. finan.	164.160.991	1.624.444.438	989,5	1.788.605.429	166.293.084	2,6	9,3	135.098.802	81,2	31.194.282
9. Var. pas. finan.	460.962.866	143.449	0,0	461.106.315	407.322.186	6,3	88,3	407.322.186	100,0	0
<b>SUBTOTAL 8-9</b>	<b>625.123.857</b>	<b>1.624.587.887</b>	<b>259,9</b>	<b>2.249.711.744</b>	<b>573.615.270</b>	<b>8,9</b>	<b>25,5</b>	<b>542.420.988</b>	<b>94,6</b>	<b>31.194.282</b>
<b>SUBTOTAL 6-9</b>	<b>1.605.273.442</b>	<b>1.895.707.686</b>	<b>118,1</b>	<b>3.500.981.128</b>	<b>1.727.054.699</b>	<b>26,9</b>	<b>49,3</b>	<b>1.117.387.286</b>	<b>64,7</b>	<b>609.667.413</b>
<b>TOTAL INGRESOS</b>	<b>6.005.392.147</b>	<b>2.179.907.816</b>	<b>36,3</b>	<b>8.185.299.963</b>	<b>6.430.099.426</b>	<b>100,0</b>	<b>78,6</b>	<b>5.058.883.679</b>	<b>78,7</b>	<b>1.371.215.747</b>

CAPITULO GASTOS	Prev. Inicial	Modificaciones	%	Prev.definitiva	Obl.Rec.Netas	%	%	Pagos líquidos	%	Pendiente pago
1. Retrib. personal	1.734.864.042	75.669.468	4,4	1.810.533.510	1.625.648.616	27,1	89,8	1.591.923.102	97,9	33.725.514
2. Comp.bienes y ser.	601.972.332	366.070.549	60,8	968.042.881	835.827.775	13,9	86,3	764.111.512	91,4	71.716.263
3. Intereses	106.936.273	-14.850.000	-13,9	92.086.273	74.416.027	1,2	80,8	60.968.634	81,9	13.447.393
4. Transferencias	1.368.854.185	215.942.598	15,8	1.584.796.783	1.381.636.287	23,0	87,2	1.153.569.225	83,5	228.067.062
<b>SUBTOTAL 1-4</b>	<b>3.812.626.832</b>	<b>642.832.615</b>	<b>16,9</b>	<b>4.455.459.447</b>	<b>3.917.528.705</b>	<b>65,2</b>	<b>87,9</b>	<b>3.570.572.473</b>	<b>91,1</b>	<b>346.956.232</b>
6. Inversiones reales	1.561.031.173	1.215.913.616	77,9	2.776.944.789	1.234.515.124	20,6	44,5	1.138.034.396	92,2	96.480.728
7. Transferencias	110.752.000	347.596.521	313,9	458.348.521	364.022.153	6,1	79,4	326.338.153	89,6	37.684.000
<b>SUBTOTAL 6-7</b>	<b>1.671.783.173</b>	<b>1.563.510.137</b>	<b>93,5</b>	<b>3.235.293.310</b>	<b>1.598.537.277</b>	<b>26,6</b>	<b>49,4</b>	<b>1.464.372.549</b>	<b>91,6</b>	<b>134.164.728</b>
8. Var. act. finan.	5.625.000	4.872.281	86,6	10.497.281	8.709.060	0,1	83,0	8.709.060	100,0	0
9. Var. pas. finan.	515.357.142	-31.307.217	-6,1	484.049.925	481.279.371	8,0	99,4	359.445.625	74,7	121.833.746
<b>SUBTOTAL 8-9</b>	<b>520.982.142</b>	<b>-26.434.936</b>	<b>-5,1</b>	<b>494.547.206</b>	<b>489.988.431</b>	<b>8,2</b>	<b>99,1</b>	<b>368.154.685</b>	<b>75,1</b>	<b>121.833.746</b>
<b>SUBTOTAL 6-9</b>	<b>2.192.765.315</b>	<b>1.537.075.201</b>	<b>70,1</b>	<b>3.729.840.516</b>	<b>2.088.525.708</b>	<b>34,8</b>	<b>56,0</b>	<b>1.832.527.234</b>	<b>87,7</b>	<b>255.998.474</b>
<b>TOTAL</b>	<b>6.005.392.147</b>	<b>2.179.907.816</b>	<b>36,3</b>	<b>8.185.299.963</b>	<b>6.006.054.413</b>	<b>100,0</b>	<b>73,4</b>	<b>5.403.099.707</b>	<b>90,0</b>	<b>602.954.706</b>

G. FUNCION	Obl.Rec.Netas	%
1. Serv. caract. gral.	715.697.278	11,9
2. Protec.civil. y s.c.	0	0,0
3. Seg.Protecc.P.Social	241.206.222	4,0
4. Prod.bienes pub.soc.	1.257.117.694	20,9
5. Prod.bienes c.econ.	1.560.574.373	26,0
6. Reg.econ.c.general	102.295.593	1,7
7. Reg.econ.sect.prod.	529.126.890	8,8
8. Ajustes por consol.	79.753.218	1,3
9. Transf.adm.públicas	964.587.747	16,1
0. Deuda Pública	555.695.398	9,3
<b>TOTAL GASTOS</b>	<b>6.006.054.413</b>	<b>100,0</b>

**REMANENTE DE TESORERIA**

1. DEUDORES PENDIENTES DE COBRO EN FIN DE EJERCICIO		<b>2.360.147.075</b>
- De presupuesto de ingresos Pto. corriente	1.371.215.747	
- De presupuesto de ingresos Ptos. Cerrados	1.038.457.262	
- De operaciones comerciales	0	
- De recursos de otros entes públicos	0	
- De otras operaciones no presupuestarias	65.724.279	
- Menos = Saldos de dudoso cobro	115.250.213	
- Menos = Inq. realizados pendien. de aplic. def.	0	
2. ACREEDORES PENDIENTES DE PAGO EN FIN DE EJERCICIO		<b>865.480.463</b>
- De presupuesto de gastos Pto. corriente	602.954.706	
- De presupuesto de gastos Ptos. cerrados	156.202.663	
- De presupuesto de ingresos	1.680	
- De operaciones comerciales	0	
- De recursos de otros entes públicos	0	
- De otras operaciones no presupuestarias	106.321.414	
- Menos = Pagos realizados pendien. de aplic. def.	0	
3. FONDOS LIQUIDOS EN TESORERIA EN FIN DE EJERCICIO		<b>500.979.992</b>
4. REMANENTE DE TESORERIA AFECTADO A GASTOS CON FINANCIACIÓN AFECTADA		<b>0</b>
5. REMANENTE TESORERIA GASTOS GENERALES (1-2+3-4)		<b>1.995.646.604</b>
6. REMANENTE TESORERIA TOTAL (1-2+3) ó (4+5)		<b>1.995.646.604</b>

**RESULTADO PRESUPUESTARIO**

1. Derechos reconocidos netos	6.430.099.426	
2. Obligaciones reconocidas netas	6.006.054.413	
3. Resultado presupuestario (1-2)		<b>424.045.013</b>
4. Desviaciones positivas de financiación	1.133.975.751	
5. Desviaciones negativas de financiación	15.344.741	
6. Gastos finan. reman. liquido de Tesorería	207.444.170	
7. Resul. de operaciones comerciales	0	
8. Resul. presupues. ajustado (3-4+5+6+7)		<b>-487.141.827</b>

**PRESUPUESTOS CERRADOS**

	Derechos	Obligaciones
Saldo al 1.1.98	1.709.316.761	428.151.642
Rectificaciones	0	0
Cobros/pagos	670.859.499	271.948.979
<b>SALDO 31.12.98</b>	<b>1.038.457.262</b>	<b>156.202.663</b>

**EJERCICIO 1998****ENTIDADES LOCALES CANARIAS**

TIPO ENTIDAD: <b>CABILDO</b>	Página: 2/2
NOMBRE: <b>CABILDO INSULAR DE FUERTEVENTURA</b>	Población: 49.020

**BALANCE DE SITUACION**

ACTIVO		%	PASIVO		%
INMOVILIZADO MATERIAL	9.297.813.816	67,3	PATRIMONIO Y RESERVAS	6.144.816.678	44,5
INMOVILIZADO INMATERIAL	20.391.985	0,1	SUBVENCIONES DE CAPITAL	4.947.000.483	35,8
INV. INFRAESTRUCTURA Y BIENES USO GENERAL	759.730.974	5,5	PROVISIONES	0	0,0
INMOVILIZADO FINANCIERO	756.490.580	5,5	DEUDAS A LARGO PLAZO	1.473.788.857	10,7
GASTOS A CANCELAR	0	0,0	DEUDAS A CORTO PLAZO	865.480.463	6,3
EXISTENCIAS	0	0,0	PARTIDAS PENDIENTES DE APLICACION	0	0,0
DEUDORES	2.475.397.288	17,9	AJUSTES POR PERIODIFICACION	0	0,0
CUENTAS FINANCIERAS	501.319.642	3,6	RESULTADOS	380.057.804	2,8
SITUACIONES TRANSITORIAS DE FINANCIACION	0	0,0			
AJUSTES POR PERIODIFICACION	0	0,0			
RESULTADOS PENDIENTES DE APLICACION	0	0,0			
<b>TOTAL ACTIVO</b>	<b>13.811.144.285</b>	<b>100,0</b>	<b>TOTAL PASIVO</b>	<b>13.811.144.285</b>	<b>100,0</b>
CUENTAS DE CONTROL PRESUPUESTARIO	0	0,0	CUENTAS DE CONTROL PRESUPUESTARIO	0	0,0
CUENTAS DE ORDEN	307.661.605	100,0	CUENTAS DE ORDEN	307.661.605	100,0
<b>TOTAL CUENTAS DEL GRUPO 0</b>	<b>307.661.605</b>	<b>100,0</b>	<b>TOTAL CUENTAS DEL GRUPO 0</b>	<b>307.661.605</b>	<b>100,0</b>

**ESTADO DE LA DEUDA**

DEUDA		INTERES	
Circulación a 1/1	0	Pendiente de pago a 1/1	0
Cargos en Ejercicio	0	Cargo	0
Amortizaciones	0	Data	0
<b>Circulación 31/1</b>	<b>0</b>	<b>Pendiente de pago a 31/12</b>	<b>0</b>

**CUENTA DE RESULTADOS**

<b>RESULTADO NETO</b>	<b>380.057.804</b>
-----------------------	--------------------

**ESTADO DE MODIFICACIONES**

	TOTALES	%
Credito Extraordinario	752.402.295	34,5
Suplementos de Credito	345.569.399	15,9
Ampliaciones de Credito	1.872.281	0,1
Transferencias de Credito Positivas	76.000.000	3,5
Transferencias de Credito Negativa	76.000.000	3,5
Incorporaciones de Rem. Credito	1.309.641.384	60,1
Creditos generados por Ingresos	192.933.341	8,9
Bajas Anulación	422.510.884	19,4
<b>TOTAL</b>	<b>2.179.907.816</b>	

**INDICADORES PRESUPUESTARIOS**

1. Mod. presupuestarias	36,3 %
2. Ejecución de ingresos	78,6 %
3. Ejecución de gastos	73,4 %
4. Cumplimiento de los cobros	78,7 %
5. Cumplimiento de los pagos	90,0 %
6. Carga financiera global	11,8 %
7. Carga financiera por hab.	11.336,1 P
8. Ahorro bruto	16,7 %
9. Ahorro neto	6,5 %
10. Eficacia gestión recaud.	84,0 %
11. Ingreso por habitante	131.173 P
12. Gastos por habitante	122.523 P

**INDICADORES FINANCIEROS**

1. Endeudamiento	0,4
2. Endeudamiento por habitante	30.065 P
3. Liquidez	3,3
4. Solvencia	5,7
5. Firmeza	7
6. Plazo de cobro	# Div 0!
7. Plazo de pago	# Div 0!

## EJERCICIO 1998

## ENTIDADES LOCALES CANARIAS

TIPO ENTIDAD:	<b>CABILDO</b>	Página: 1/2
NOMBRE:	<b>CABILDO INSULAR DE TENERIFE</b>	Población: 677.485

CAPITULO INGRESOS	Prev. Inicial	Modificaciones	%	Prev.definitiva	Der.Rec.Netos	%	%	Recaudac.Neta	%	Pendiente cobro
1. Imp. directos	325.000.000	0	0,0	325.000.000	484.404.055	0,9	149,0	249.326.215	51,5	235.077.840
2. Imp. indirectos	22.231.301.000	1.475.000.000	6,6	23.706.301.000	26.857.713.344	51,7	113,3	24.430.487.742	91,0	2.427.225.602
3. Tasas y otros	1.411.506.000	275.313.985	19,5	1.686.819.985	1.550.307.100	3,0	91,9	1.300.008.436	83,9	250.103.664
4. Transferencias	12.406.434.752	1.298.105.660	10,5	13.704.540.412	11.393.239.461	22,0	83,1	10.277.193.110	90,2	1.112.373.779
5. Inq. patrimoniales	789.903.000	0	0,0	789.903.000	1.488.404.867	2,9	188,4	1.236.280.390	83,1	252.124.477
<b>SUBTOTAL 1-5</b>	<b>37.164.144.752</b>	<b>3.048.419.645</b>	<b>8,2</b>	<b>40.212.564.397</b>	<b>41.774.068.827</b>	<b>80,5</b>	<b>103,9</b>	<b>37.493.295.893</b>	<b>89,8</b>	<b>4.276.905.362</b>
6. Enaj. inv. reales	0	0	#iNúm!	0	0	0,0	iNúm!	0	Núm!	0
7. Transferencias	6.798.338.447	1.204.242.582	17,7	8.002.581.029	6.069.275.368	11,7	75,8	3.519.146.030	58,0	2.542.024.281
<b>SUBTOTAL 6-7</b>	<b>6.798.338.447</b>	<b>1.204.242.582</b>	<b>17,7</b>	<b>8.002.581.029</b>	<b>6.069.275.368</b>	<b>11,7</b>	<b>75,8</b>	<b>3.519.146.030</b>	<b>58,0</b>	<b>2.542.024.281</b>
8. Var. act. finan.	450.002.000	16.822.725.974	3.738,4	17.272.727.974	374.588.397	0,7	2,2	198.867.054	53,1	175.721.343
9. Var. pas. finan.	10.841.405.941	-97.889.416	-0,9	10.743.516.525	3.684.600.000	7,1	34,3	3.684.600.000	100,0	0
<b>SUBTOTAL 8-9</b>	<b>11.291.407.941</b>	<b>16.724.836.558</b>	<b>148,1</b>	<b>28.016.244.499</b>	<b>4.059.188.397</b>	<b>7,8</b>	<b>14,5</b>	<b>3.883.467.054</b>	<b>95,7</b>	<b>175.721.343</b>
<b>SUBTOTAL 6-9</b>	<b>18.089.746.388</b>	<b>17.929.079.140</b>	<b>99,1</b>	<b>36.018.825.528</b>	<b>10.128.463.765</b>	<b>19,5</b>	<b>28,1</b>	<b>7.402.613.084</b>	<b>73,1</b>	<b>2.717.745.624</b>
<b>TOTAL INGRESOS</b>	<b>55.253.891.140</b>	<b>20.977.498.785</b>	<b>38,0</b>	<b>76.231.389.925</b>	<b>51.902.532.592</b>	<b>100,0</b>	<b>68,1</b>	<b>44.895.908.977</b>	<b>86,5</b>	<b>6.994.650.986</b>

CAPITULO GASTOS	Prev. Inicial	Modificaciones	%	Prev.definitiva	Obl.Rec.Netas	%	%	Pagos líquidos	%	Pendiente pago
1. Retrib. personal	7.317.810.752	1.426.621.963	19,5	8.744.432.715	4.487.804.820	9,6	51,3	4.476.816.525	99,8	10.988.295
2. Comp.bienes y ser.	4.245.055.863	1.048.083.497	24,7	5.293.139.360	4.063.737.056	8,7	76,8	3.906.292.567	96,1	157.444.489
3. Intereses	362.797.000	0	0,0	362.797.000	328.554.368	0,7	90,6	328.162.368	99,9	392.000
4. Transferencias	15.399.475.274	2.445.274.817	15,9	17.844.750.091	16.450.193.484	35,1	92,2	16.100.073.708	97,9	350.119.776
<b>SUBTOTAL 1-4</b>	<b>27.325.138.889</b>	<b>4.919.980.277</b>	<b>18,0</b>	<b>32.245.119.166</b>	<b>25.330.289.728</b>	<b>54,1</b>	<b>78,6</b>	<b>24.811.345.168</b>	<b>98,0</b>	<b>518.944.560</b>
6. Inversiones reales	11.192.584.053	7.772.633.184	69,4	18.965.217.237	7.308.275.702	15,6	38,5	6.109.796.966	83,6	1.198.478.736
7. Transferencias	12.671.415.198	7.866.553.670	62,1	20.537.968.868	9.964.733.958	21,3	48,5	8.935.994.415	89,7	1.028.739.543
<b>SUBTOTAL 6-7</b>	<b>23.863.999.251</b>	<b>15.639.186.854</b>	<b>65,5</b>	<b>39.503.186.105</b>	<b>17.273.009.660</b>	<b>36,9</b>	<b>43,7</b>	<b>15.045.791.381</b>	<b>87,1</b>	<b>2.227.218.279</b>
8. Var. act. finan.	851.006.000	418.331.654	49,2	1.269.337.654	995.745.236	2,1	78,4	992.952.236	99,7	2.793.000
9. Var. pas. finan.	3.213.747.000	0	0,0	3.213.747.000	3.211.648.803	6,9	99,9	2.311.648.803	72,0	900.000.000
<b>SUBTOTAL 8-9</b>	<b>4.064.753.000</b>	<b>418.331.654</b>	<b>10,3</b>	<b>4.483.084.654</b>	<b>4.207.394.039</b>	<b>9,0</b>	<b>93,9</b>	<b>3.304.601.039</b>	<b>78,5</b>	<b>902.793.000</b>
<b>SUBTOTAL 6-9</b>	<b>27.928.752.251</b>	<b>16.057.518.508</b>	<b>57,5</b>	<b>43.986.270.759</b>	<b>21.480.403.699</b>	<b>45,9</b>	<b>48,8</b>	<b>18.350.392.420</b>	<b>85,4</b>	<b>3.130.011.279</b>
<b>TOTAL</b>	<b>55.253.891.140</b>	<b>20.977.498.785</b>	<b>38,0</b>	<b>76.231.389.925</b>	<b>46.810.693.427</b>	<b>100,0</b>	<b>61,4</b>	<b>43.161.737.588</b>	<b>92,2</b>	<b>3.648.955.839</b>

G. FUNCION	Obl.Rec.Netas	%
1. Serv. caract. qral.	2.151.502.505	4,6
2. Protec.civil. y s.c.	418.888.901	0,9
3. Seq.Protecc.P.Social	2.859.162.659	6,1
4. Prod.bienes pub.soc.	13.973.530.835	29,9
5. Prod.bienes c.econ.	9.437.138.439	20,2
6. Req.econ.c.general	982.588.670	2,1
7. Req.econ.sect.prod.	4.214.365.706	9,0
8. Ajustes por consol.	0	0,0
9. Transf.adm.públicas	9.233.489.448	19,7
0. Deuda Pública	3.540.026.264	7,6
<b>TOTAL GASTOS</b>	<b>46.810.693.427</b>	<b>100,0</b>

REMARENTE DE TESORERIA		
1. DEUDORES PENDIENTES DE COBRO EN FIN DE EJERCICIO		<b>7.653.334.112</b>
- De presupuesto de ingresos Pto. corriente	6.994.650.986	
- De presupuesto de ingresos Ptos. Cerrados	5.242.426.945	
- De operaciones comerciales	0	
- De recursos de otros entes públicos	0	
- De otras operaciones no presupuestarias	79.885.540	
- Menos = Saldos de dudoso cobro	3.258.277.798	
- Menos = Inq. realizados pendien. de aplic. def.	1.405.351.561	
2. ACREEDORES PENDIENTES DE PAGO EN FIN DE EJERCICIO		<b>4.223.129.574</b>
- De presupuesto de gastos Pto. corriente	3.648.955.839	
- De presupuesto de gastos Ptos. cerrados	220.926.716	
- De presupuesto de ingresos	0	
- De operaciones comerciales	0	
- De recursos de otros entes públicos	0	
- De otras operaciones no presupuestarias	353.247.019	
- Menos = Pagos realizados pendien. de aplic. def.	0	
3. FONDOS LIQUIDOS EN TESORERIA EN FIN DE EJERCICIO		<b>27.903.563.604</b>
4. REMARENTE DE TESORERIA AFECTADO A GASTOS CON FINANCIACIÓN AFECTADA		<b>3.592.014.897</b>
5. REMARENTE TESORERIA GASTOS GENERALES (1-2+3-4)		<b>27.741.753.245</b>
6. REMARENTE TESORERIA TOTAL (1-2+3) ó (4+5)		<b>31.333.768.142</b>

RESULTADO PRESUPUESTARIO		
1. Derechos reconocidos netos	51.890.559.963	
2. Obligaciones reconocidas netas	46.810.693.427	
3. Resultado presupuestario (1-2)		<b>5.079.866.536</b>
4. Desviaciones positivas de financiación	2.622.718.115	
5. Desviaciones negativas de financiación	376.284.874	
6. Gastos finan. reman. liquido de Tesorería	9.903.890.372	
7. Result. de operaciones comerciales	0	
8. Result. presupues. ajustado (3-4+5+6+7)		<b>12.737.323.667</b>

PRESUPUESTOS CERRADOS		
	Derechos	Obligaciones
Saldo al 1.1.98	12.524.572.093	4.752.989.355
Rectificaciones	-902.144.409	-211.143.911
Cobros/pagos	6.380.000.739	4.320.918.728
<b>SALDO 31.12.98</b>	<b>5.242.426.945</b>	<b>220.926.716</b>

## EJERCICIO 1998

### ENTIDADES LOCALES CANARIAS

TIPO ENTIDAD: <b>CABILDO</b>	Página: 2/2
NOMBRE: <b>CABILDO INSULAR DE TENERIFE</b>	Población: 677.485

BALANCE DE SITUACION					
ACTIVO	%	PASIVO	%		
INMOVILIZADO MATERIAL	27.770.477.963	36,2	PATRIMONIO Y RESERVAS	34.192.629.968	44,5
INMOVILIZADO INMATERIAL	3.844.544	0,0	SUBVENCIONES DE CAPITAL	18.759.970.797	24,4
INV. INFRAESTRUCTURA Y BIENES USO GENERAL	4.366.866.927	5,7	PROVISIONES	0	0,0
INMOVILIZADO FINANCIERO	4.410.942.905	5,7	DEUDAS A LARGO PLAZO	12.151.167.403	15,8
GASTOS A CANCELAR	0	0,0	DEUDAS A CORTO PLAZO	4.260.416.200	5,5
EXISTENCIAS	0	0,0	PARTIDAS PENDIENTES DE APLICACION	1.422.206.078	1,9
DEUDORES	12.316.963.471	16,0	AJUSTES POR PERIODIFICACION	0	0,0
CUENTAS FINANCIERAS	27.903.563.604	36,3	RESULTADOS	5.986.268.968	7,8
SITUACIONES TRANSITORIAS DE FINANCIACION	0	0,0			
AJUSTES POR PERIODIFICACION	0	0,0			
RESULTADOS PENDIENTES DE APLICACION	0	0,0			
<b>TOTAL ACTIVO</b>	<b>76.772.659.414</b>	<b>100,0</b>	<b>TOTAL PASIVO</b>	<b>76.772.659.414</b>	<b>100,0</b>
CUENTAS DE CONTROL PRESUPUESTARIO	0	0,0	CUENTAS DE CONTROL PRESUPUESTARIO	0	0,0
CUENTAS DE ORDEN	7.932.637.903	100,0	CUENTAS DE ORDEN	7.932.637.903	100,0
<b>TOTAL CUENTAS DEL GRUPO 0</b>	<b>7.932.637.903</b>	<b>100,0</b>	<b>TOTAL CUENTAS DEL GRUPO 0</b>	<b>7.932.637.903</b>	<b>100,0</b>

ESTADO DE LA DEUDA			
DEUDA		INTERES	
Circulación a 1/1	11.630.376.650	Pendiente de pago a 1/1	0
Cargos en Ejercicio	3.684.600.000	Cargo	318.219.262
Amortizaciones	3.211.648.803	Data	318.219.262
<b>Circulación 31/1</b>	<b>12.103.327.847</b>	<b>Pendiente de pago a 31/12</b>	<b>0</b>

CUENTA DE RESULTADOS	
RESULTADO NETO	5.986.268.968

ESTADO DE MODIFICACIONES		
	TOTALES	%
Credito Extraordinario	755.914.642	3,6
Suplementos de Credito	3.581.479.573	17,1
Ampliaciones de Credito	2.243.403.874	10,7
Transferencias de Credito Positivas	2.634.172.403	12,6
Transferencias de Credito Negativa	2.684.172.403	12,8
Incorporaciones de Rem. Credito	13.413.655.470	63,9
Creditos generados por Ingresos	2.091.850.393	10,0
Bajas Anulación	1.058.805.167	5,0
<b>TOTAL</b>	<b>20.977.498.785</b>	

INDICADORES PRESUPUESTARIOS	
1. Mod. presupuestarias	38,0 %
2. Ejecución de ingresos	68,1 %
3. Ejecución de gastos	61,4 %
4. Cumplimiento de los cobros	86,5 %
5. Cumplimiento de los pagos	92,2 %
6. Carga financiera global	8,5 %
7. Carga financiera por hab.	5.225,5 P
8. Ahorro bruto	39,4 %
9. Ahorro neto	31,7 %
10. Eficacia gestión recaud.	89,9 %
11. Ingreso por habitante	76.611 P
12. Gastos por habitante	69.095 P

INDICADORES FINANCIEROS	
1. Endeudamiento	0,5
2. Endeudamiento por habitante	17.936 P
3. Liquidez	8,7
4. Solvencia	3,0
5. Firmeza	3
6. Plazo de cobro	# Div 0!
7. Plazo de pago	# Div 0!



**EJERCICIO 1998****ENTIDADES LOCALES CANARIAS**

TIPO ENTIDAD:	<b>CABILDO</b>	Página: 1/2
NOMBRE:	<b>CABILDO INSULAR DE HIERRO</b>	Población: 7.679

CAPITULO INGRESOS	Prev. Inicial	Modificaciones	%	Prev.definitiva	Der.Rec.Netos	%	%	Recaudac.Neta	%	Pendiente cobro
1. Imp. directos	1.000.000	0	0,0	1.000.000	2.141.667	0,1	214,2	2.141.667	100,0	0
2. Imp. indirectos	1.243.315.920	243.406.796	19,6	1.486.722.716	1.521.792.872	46,2	102,4	1.367.236.967	89,8	154.555.905
3. Tasas y otros	103.666.611	6.912.005	6,7	110.578.616	87.003.554	2,6	78,7	68.170.183	78,4	18.833.371
4. Transferencias	667.382.338	83.980.614	12,6	751.362.952	634.497.430	19,3	84,4	553.842.188	87,3	80.655.242
5. Inq. patrimoniales	10.000.000	0	0,0	10.000.000	2.298.623	0,1	23,0	2.298.623	100,0	0
<b>SUBTOTAL 1-5</b>	<b>2.025.364.869</b>	<b>334.299.415</b>	<b>16,5</b>	<b>2.359.664.284</b>	<b>2.247.734.146</b>	<b>68,2</b>	<b>95,3</b>	<b>1.993.689.628</b>	<b>88,7</b>	<b>254.044.518</b>
6. Enal. inv. reales	0	0	#iNúm!	0	0	0,0	iNúm!	0	Núm!	0
7. Transferencias	851.215.567	136.617.539	16,0	987.833.106	729.449.084	22,1	73,8	343.343.423	47,1	386.105.661
<b>SUBTOTAL 6-7</b>	<b>851.215.567</b>	<b>136.617.539</b>	<b>16,0</b>	<b>987.833.106</b>	<b>729.449.084</b>	<b>22,1</b>	<b>73,8</b>	<b>343.343.423</b>	<b>47,1</b>	<b>386.105.661</b>
8. Var. act. finan.	10.000.000	803.573.217	8.035,7	813.573.217	8.049.273	0,2	1,0	8.049.273	100,0	0
9. Var. pas. finan.	259.166.882	50.000.000	19,3	309.166.882	309.166.882	9,4	100,0	181.499.986	58,7	127.666.896
<b>SUBTOTAL 8-9</b>	<b>269.166.882</b>	<b>853.573.217</b>	<b>317,1</b>	<b>1.122.740.099</b>	<b>317.216.155</b>	<b>9,6</b>	<b>28,3</b>	<b>189.549.259</b>	<b>59,8</b>	<b>127.666.896</b>
<b>SUBTOTAL 6-9</b>	<b>1.120.382.449</b>	<b>990.190.756</b>	<b>88,4</b>	<b>2.110.573.205</b>	<b>1.046.665.239</b>	<b>31,8</b>	<b>49,6</b>	<b>532.892.682</b>	<b>50,9</b>	<b>513.772.557</b>
<b>TOTAL INGRESOS</b>	<b>3.145.747.318</b>	<b>1.324.490.171</b>	<b>42,1</b>	<b>4.470.237.489</b>	<b>3.294.399.385</b>	<b>100,0</b>	<b>73,7</b>	<b>2.526.582.310</b>	<b>76,7</b>	<b>767.817.075</b>

CAPITULO GASTOS	Prev. Inicial	Modificaciones	%	Prev.definitiva	Obl.Rec.Netas	%	%	Pagos líquidos	%	Pendiente pago
1. Retrib. personal	822.684.757	7.822.877	1,0	830.507.634	620.154.779	19,2	74,7	620.154.779	100,0	0
2. Comp.bienes y ser.	339.224.384	106.923.272	31,5	446.147.656	396.852.226	12,3	89,0	367.697.332	92,7	29.154.894
3. Intereses	110.638.371	-5.500.000	-5,0	105.138.371	71.484.022	2,2	68,0	71.484.022	100,0	0
4. Transferencias	601.170.621	176.809.676	29,4	777.980.297	746.565.689	23,2	96,0	645.063.730	86,4	101.501.959
<b>SUBTOTAL 1-4</b>	<b>1.873.718.133</b>	<b>286.055.825</b>	<b>15,3</b>	<b>2.159.773.958</b>	<b>1.835.056.716</b>	<b>57,0</b>	<b>85,0</b>	<b>1.704.399.863</b>	<b>92,9</b>	<b>130.656.853</b>
6. Inversiones reales	1.135.922.480	957.225.999	84,3	2.093.148.479	1.198.366.542	37,2	57,3	1.184.764.057	98,9	13.602.485
7. Transferencias	67.075.275	63.213.139	94,2	130.288.414	101.963.781	3,2	78,3	88.491.033	86,8	13.472.748
<b>SUBTOTAL 6-7</b>	<b>1.202.997.755</b>	<b>1.020.439.138</b>	<b>84,8</b>	<b>2.223.436.893</b>	<b>1.300.330.323</b>	<b>40,4</b>	<b>58,5</b>	<b>1.273.255.090</b>	<b>97,9</b>	<b>27.075.233</b>
8. Var. act. finan.	20.000.000	17.995.208	90,0	37.995.208	37.944.495	1,2	99,9	37.944.495	100,0	0
9. Var. pas. finan.	49.031.430	0	0,0	49.031.430	48.630.572	1,5	99,2	36.213.905	74,5	12.416.667
<b>SUBTOTAL 8-9</b>	<b>69.031.430</b>	<b>17.995.208</b>	<b>26,1</b>	<b>87.026.638</b>	<b>86.575.067</b>	<b>2,7</b>	<b>99,5</b>	<b>74.158.400</b>	<b>85,7</b>	<b>12.416.667</b>
<b>SUBTOTAL 6-9</b>	<b>1.272.029.185</b>	<b>1.038.434.346</b>	<b>81,6</b>	<b>2.310.463.531</b>	<b>1.386.905.390</b>	<b>43,0</b>	<b>60,0</b>	<b>1.347.413.490</b>	<b>97,2</b>	<b>39.491.900</b>
<b>TOTAL</b>	<b>3.145.747.318</b>	<b>1.324.490.171</b>	<b>42,1</b>	<b>4.470.237.489</b>	<b>3.221.962.106</b>	<b>100,0</b>	<b>72,1</b>	<b>3.051.813.353</b>	<b>94,7</b>	<b>170.148.753</b>

G. FUNCION	Obl.Rec.Netas	%
1. Serv. caract. qral.	305.048.977	9,5
2. Protec.civil. y s.c.	0	0,0
3. Seq.Protecc.P.Social	286.650.804	8,9
4. Prod.bienes pub.soc.	926.662.056	28,8
5. Prod.bienes c.econ.	419.953.638	13,0
6. Req.econ.c.general	42.291.201	1,3
7. Req.econ.sect.prod.	606.910.555	18,8
8. Ajustes por consol.	0	0,0
9. Transf.adm.públicas	514.330.281	16,0
0. Deuda Pública	120.114.594	3,7
<b>TOTAL GASTOS</b>	<b>3.221.962.106</b>	<b>100,0</b>

**REMANENTE DE TESORERIA**

1. DEUDORES PENDIENTES DE COBRO EN FIN DE EJERCICIO		<b>1.145.470.805</b>
- De presupuesto de ingresos Pto. corriente	767.817.075	
- De presupuesto de ingresos Ptos. Cerrados	377.335.456	
- De operaciones comerciales	0	
- De recursos de otros entes públicos	0	
- De otras operaciones no presupuestarias	3.238.550	
- Menos = Saldos de dudoso cobro	0	
- Menos = Inq. realizados pendien. de aplic. def.	2.920.276	
2. ACREEDORES PENDIENTES DE PAGO EN FIN DE EJERCICIO		<b>356.416.303</b>
- De presupuesto de gastos Pto. corriente	170.148.753	
- De presupuesto de gastos Ptos. cerrados	74.659.616	
- De presupuesto de ingresos	0	
- De operaciones comerciales	0	
- De recursos de otros entes públicos	0	
- De otras operaciones no presupuestarias	111.607.934	
- Menos = Pagos realizados pendien. de aplic. def.	0	
3. FONDOS LIQUIDOS EN TESORERIA EN FIN DE EJERCICIO		<b>42.938.246</b>
4. REMANENTE DE TESORERIA AFECTADO A GASTOS CON FINANCIACIÓN AFECTADA		<b>590.423.412</b>
5. REMANENTE TESORERIA GASTOS GENERALES (1-2+3-4)		<b>241.569.336</b>
6. REMANENTE TESORERIA TOTAL (1-2+3) ó (4+5)		<b>831.992.748</b>

**RESULTADO PRESUPUESTARIO**

1. Derechos reconocidos netos	3.294.399.385	
2. Obligaciones reconocidas netas	3.221.962.106	
3. Resultado presupuestario (1-2)		<b>72.437.279</b>
4. Desviaciones positivas de financiación	416.457.351	
5. Desviaciones negativas de financiación	421.681.455	
6. Gastos finan. reman. liquido de Tesorería	600.495.136	
7. Resul. de operaciones comerciales	0	
8. Resul. presupues. ajustado (3-4+5+6+7)		<b>678.156.519</b>

**PRESUPUESTOS CERRADOS**

	Derechos	Obligaciones
Saldo al 1.1.98	1.121.292.237	240.766.435
Rectificaciones	-43.636.044	-995.444
Cobros/pagos	700.320.737	165.111.375
<b>SALDO 31.12.98</b>	<b>377.335.456</b>	<b>74.659.616</b>

**EJERCICIO 1998**  
**ENTIDADES LOCALES CANARIAS**

TIPO ENTIDAD:	CABILDO	Página: 2/2
NOMBRE:	CABILDO INSULAR DE HIERRO	Población: 7.679

BALANCE DE SITUACION					
ACTIVO	%		PASIVO	%	
INMOVILIZADO MATERIAL	5.788.980.712	61,3	PATRIMONIO Y RESERVAS	4.090.472.103	43,3
INMOVILIZADO INMATERIAL	0	0,0	SUBVENCIONES DE CAPITAL	2.788.798.559	29,5
INV. INFRAESTRUCTURA Y BIENES USO GENERAL	2.430.944.091	25,7	PROVISIONES	0	0,0
INMOVILIZADO FINANCIERO	25.949.287	0,3	DEUDAS A LARGO PLAZO	1.886.654.786	20,0
GASTOS A CANCELAR	0	0,0	DEUDAS A CORTO PLAZO	408.895.379	4,3
EXISTENCIAS	0	0,0	PARTIDAS PENDIENTES DE APLICACION	2.920.276	0,0
DEUDORES	1.148.391.081	12,2	AJUSTES POR PERIODIFICACION	0	0,0
CUENTAS FINANCIERAS	51.548.981	0,5	RESULTADOS	268.073.049	2,8
SITUACIONES TRANSITORIAS DE FINANCIACION	0	0,0			
AJUSTES POR PERIODIFICACION	0	0,0			
RESULTADOS PENDIENTES DE APLICACION	0	0,0			
<b>TOTAL ACTIVO</b>	<b>9.445.814.152</b>	<b>100,0</b>	<b>TOTAL PASIVO</b>	<b>9.445.814.152</b>	<b>100,0</b>
CUENTAS DE CONTROL PRESUPUESTARIO	0	0,0	CUENTAS DE CONTROL PRESUPUESTARIO	0	0,0
CUENTAS DE ORDEN	171.391.306	100,0	CUENTAS DE ORDEN	171.391.306	100,0
<b>TOTAL CUENTAS DEL GRUPO 0</b>	<b>171.391.306</b>	<b>100,0</b>	<b>TOTAL CUENTAS DEL GRUPO 0</b>	<b>171.391.306</b>	<b>100,0</b>

ESTADO DE LA DEUDA			
DEUDA		INTERES	
Circulación a 1/1	1.664.290.861	Pendiente de pago a 1/1	0
Cargos en Ejercicio	309.166.882	Cargo	71.484.022
Amortizaciones	48.630.572	Data	71.484.022
<b>Circulación 31/1</b>	<b>1.924.827.171</b>	<b>Pendiente de pago a 31/12</b>	<b>0</b>

CUENTA DE RESULTADOS	
RESULTADO NETO	268.073.049

ESTADO DE MODIFICACIONES		
	TOTALES	%
Credito Extraordinario	294.713.351	22,3
Suplementos de Credito	201.353.187	15,2
Ampliaciones de Credito	92.679.240	7,0
Transferencias de Credito Positivas	91.062.174	6,9
Transferencias de Credito Negativa	91.062.174	6,9
Incorporaciones de Rem. Credito	646.671.417	48,8
Creditos generados por Ingresos	191.501.338	14,5
Bajas Anulación	102.428.362	7,7
<b>TOTAL</b>	<b>1.324.490.171</b>	

INDICADORES PRESUPUESTARIOS	
1. Mod. presupuestarias	42,1 %
2. Ejecución de ingresos	73,7 %
3. Ejecución de gastos	72,1 %
4. Cumplimiento de los cobros	76,7 %
5. Cumplimiento de los pagos	94,7 %
6. Carga financiera global	5,3 %
7. Carga financiera por hab.	15.642,0 P
8. Ahorro bruto	18,4 %
9. Ahorro neto	16,2 %
10. Eficacia gestión recaud.	89,2 %
11. Ingreso por habitante	429.014 P
12. Gastos por habitante	419.581 P

INDICADORES FINANCIEROS	
1. Endeudamiento	0,6
2. Endeudamiento por habitante	245.690 P
3. Liquidez	2,9
4. Solvencia	4,1
5. Firmeza	4
6. Plazo de cobro	# Div 0!
7. Plazo de pago	# Div 0!

**EJERCICIO 1998****ENTIDADES LOCALES CANARIAS**

TIPO ENTIDAD:	<b>CABILDO</b>	Página: 1/2
NOMBRE:	<b>CABILDO INSULAR DE GRAN CANARIA</b>	Población: 715.994

CAPITULO INGRESOS	Prev. Inicial	Modificaciones	%	Prev.definitiva	Der.Rec.Netos	%	%	Recaudac.Neta	%	Pendiente cobro
1. Imp. directos	300.000.000	0	0,0	300.000.000	493.595.363	0,9	164,5	60.222.831	12,2	433.372.532
2. Imp. indirectos	25.195.406.832	1.176.694.275	4,7	26.372.101.107	28.314.193.142	53,0	107,4	24.675.545.938	87,1	3.638.647.204
3. Tasas y otros	1.240.055.931	838.323.672	67,6	2.078.379.603	2.192.367.124	4,1	105,5	1.902.890.922	86,8	289.476.202
4. Transferencias	9.795.159.000	1.384.299.950	14,1	11.179.458.950	9.418.133.612	17,6	84,2	8.348.714.461	88,6	1.069.419.151
5. Inq. patrimoniales	250.799.300	0	0,0	250.799.300	946.137.398	1,8	377,2	898.890.438	95,0	47.246.960
<b>SUBTOTAL 1-5</b>	<b>36.781.421.063</b>	<b>3.399.317.897</b>	<b>9,2</b>	<b>40.180.738.960</b>	<b>41.364.426.639</b>	<b>77,5</b>	<b>102,9</b>	<b>35.886.264.590</b>	<b>86,8</b>	<b>5.478.162.049</b>
6. Enaj. inv. reales	200.000.000	-200.000.000	-100,0	0	0	0,0	¡Núm!	0	¡Núm!	0
7. Transferencias	5.165.074.948	1.174.225.180	22,7	6.339.300.128	6.198.033.127	11,6	97,8	2.818.491.882	45,5	3.379.541.245
<b>SUBTOTAL 6-7</b>	<b>5.365.074.948</b>	<b>974.225.180</b>	<b>18,2</b>	<b>6.339.300.128</b>	<b>6.198.033.127</b>	<b>11,6</b>	<b>97,8</b>	<b>2.818.491.882</b>	<b>45,5</b>	<b>3.379.541.245</b>
8. Var. act. finan.	566.603.001	21.354.771.936	3.768,9	21.921.374.937	794.226.012	1,5	3,6	638.572.939	80,4	155.653.073
9. Var. pas. finan.	7.956.479.577	-2.934.844.069	-36,9	5.021.635.508	5.017.659.295	9,4	99,9	5.017.659.295	100,0	0
<b>SUBTOTAL 8-9</b>	<b>8.523.082.578</b>	<b>18.419.927.867</b>	<b>216,1</b>	<b>26.943.010.445</b>	<b>5.811.885.307</b>	<b>10,9</b>	<b>21,6</b>	<b>5.656.232.234</b>	<b>97,3</b>	<b>155.653.073</b>
<b>SUBTOTAL 6-9</b>	<b>13.888.157.526</b>	<b>19.394.153.047</b>	<b>139,6</b>	<b>33.282.310.573</b>	<b>12.009.918.434</b>	<b>22,5</b>	<b>36,1</b>	<b>8.474.724.116</b>	<b>70,6</b>	<b>3.535.194.318</b>
<b>TOTAL INGRESOS</b>	<b>50.669.578.589</b>	<b>22.793.470.944</b>	<b>45,0</b>	<b>73.463.049.533</b>	<b>53.374.345.073</b>	<b>100,0</b>	<b>72,7</b>	<b>44.360.988.706</b>	<b>83,1</b>	<b>9.013.356.367</b>

CAPITULO GASTOS	Prev. Inicial	Modificaciones	%	Prev.definitiva	Obl.Rec.Netas	%	%	Pagos líquidos	%	Pendiente pago
1. Retrib. personal	8.680.973.570	938.974.325	10,8	9.619.947.895	6.398.029.313	14,1	66,5	6.142.803.789	96,0	255.225.524
2. Comp.bienes y ser.	4.296.032.417	1.819.996.553	42,4	6.116.028.970	4.927.726.114	10,8	80,6	4.057.586.525	82,3	870.139.589
3. Intereses	1.045.400.248	0	0,0	1.045.400.248	910.174.738	2,0	87,1	674.314.315	74,1	235.860.423
4. Transferencias	15.695.084.897	2.517.528.709	16,0	18.212.613.606	17.704.085.672	38,9	97,2	15.554.170.274	87,9	2.149.915.398
<b>SUBTOTAL 1-4</b>	<b>29.717.491.132</b>	<b>5.276.499.587</b>	<b>17,8</b>	<b>34.993.990.719</b>	<b>29.940.015.837</b>	<b>65,9</b>	<b>85,6</b>	<b>26.428.874.903</b>	<b>88,3</b>	<b>3.511.140.934</b>
6. Inversiones reales	6.531.964.494	8.738.015.264	133,8	15.269.979.758	4.514.987.983	9,9	29,6	3.227.739.465	71,5	1.287.248.518
7. Transferencias	11.941.302.082	8.499.816.160	71,2	20.441.118.242	8.591.070.675	18,9	42,0	4.733.811.742	55,1	3.857.258.933
<b>SUBTOTAL 6-7</b>	<b>18.473.266.576</b>	<b>17.237.831.424</b>	<b>93,3</b>	<b>35.711.098.000</b>	<b>13.106.058.658</b>	<b>28,8</b>	<b>36,7</b>	<b>7.961.551.207</b>	<b>60,7</b>	<b>5.144.507.451</b>
8. Var. act. finan.	566.603.000	279.139.933	49,3	845.742.933	794.057.443	1,7	93,9	665.113.330	83,8	128.944.113
9. Var. pas. finan.	1.912.217.901	0	0,0	1.912.217.901	1.624.632.185	3,6	85,0	1.435.435.709	88,4	189.196.476
<b>SUBTOTAL 8-9</b>	<b>2.478.820.901</b>	<b>279.139.933</b>	<b>11,3</b>	<b>2.757.960.834</b>	<b>2.418.689.628</b>	<b>5,3</b>	<b>87,7</b>	<b>2.100.549.039</b>	<b>86,8</b>	<b>318.140.589</b>
<b>SUBTOTAL 6-9</b>	<b>20.952.087.477</b>	<b>17.516.971.357</b>	<b>83,6</b>	<b>38.469.058.834</b>	<b>15.524.748.286</b>	<b>34,1</b>	<b>40,4</b>	<b>10.062.100.246</b>	<b>64,8</b>	<b>5.462.648.040</b>
<b>TOTAL</b>	<b>50.669.578.609</b>	<b>22.793.470.944</b>	<b>45,0</b>	<b>73.463.049.553</b>	<b>45.464.764.123</b>	<b>100,0</b>	<b>61,9</b>	<b>36.490.975.149</b>	<b>80,3</b>	<b>8.973.788.974</b>

G. FUNCION	Obl.Rec.Netas	%
1. Serv. caract. qral.	1.977.146.069	4,3
2. Protec.civil. y s.c.	127.211.148	0,3
3. Seq.Protecc.P.Social	4.174.758.210	9,2
4. Prod.bienes pub.soc.	12.348.673.048	27,2
5. Prod.bienes c.econ.	7.760.800.579	17,1
6. Req.econ.c.general	630.351.444	1,4
7. Req.econ.sect.prod.	2.742.551.110	6,0
8. Ajustes por consol.	0	0,0
9. Transf.adm.públicas	12.409.995.895	27,3
0. Deuda Pública	3.293.276.620	7,2
<b>TOTAL GASTOS</b>	<b>45.464.764.123</b>	<b>100,0</b>

REMANENTE DE TESORERIA		
1. DEUDORES PENDIENTES DE COBRO EN FIN DE EJERCICIO		<b>13.966.447.871</b>
- De presupuesto de ingresos Pto. corriente	9.013.356.367	
- De presupuesto de ingresos Ptos. Cerrados	7.162.801.491	
- De operaciones comerciales	0	
- De recursos de otros entes públicos	0	
- De otras operaciones no presupuestarias	111.937.686	
- Menos = Saldos de dudoso cobro	2.197.037.613	
- Menos = Inq. realizados pendien. de aplic. def.	124.610.060	
2. ACREEDORES PENDIENTES DE PAGO EN FIN DE EJERCICIO		<b>9.928.538.228</b>
- De presupuesto de gastos Pto. corriente	8.973.788.974	
- De presupuesto de gastos Ptos. cerrados	473.541.846	
- De presupuesto de ingresos	20.000	
- De operaciones comerciales	0	
- De recursos de otros entes públicos	0	
- De otras operaciones no presupuestarias	809.035.122	
- Menos = Pagos realizados pendien. de aplic. def.	327.847.714	
3. FONDOS LIQUIDOS EN TESORERIA EN FIN DE EJERCICIO		<b>28.321.905.082</b>
4. REMANENTE DE TESORERIA AFECTADO A GASTOS CON FINANCIACIÓN AFECTADA		<b>15.899.129.372</b>
5. REMANENTE TESORERIA GASTOS GENERALES (1-2+3-4)		<b>16.460.685.353</b>
6. REMANENTE TESORERIA TOTAL (1-2+3) ó (4+5)		<b>32.359.814.725</b>

RESULTADO PRESUPUESTARIO		
1. Derechos reconocidos netos	53.374.345.073	
2. Obligaciones reconocidas netas	45.464.764.123	
3. Resultado presupuestario (1-2)		<b>7.909.580.950</b>
4. Desviaciones positivas de financiación	6.464.416.368	
5. Desviaciones negativas de financiación	909.639.580	
6. Gastos finan. reman. liquido de Tesorería	6.622.995.705	
7. Result. de operaciones comerciales	0	
8. Result. presupues. ajustado (3-4+5+6+7)		<b>8.977.799.867</b>

PRESUPUESTOS CERRADOS		
	Derechos	Obligaciones
Saldo al 1.1.98	13.352.405.253	4.931.797.159
Rectificaciones	-172.741.869	-865.862
Cobros/pagos	6.016.861.893	4.457.389.451
<b>SALDO 31.12.98</b>	<b>7.162.801.491</b>	<b>473.541.846</b>

**EJERCICIO 1998****ENTIDADES LOCALES CANARIAS**

TIPO ENTIDAD: <b>CABILDO</b>	Página: 2/2
NOMBRE: <b>CABILDO INSULAR DE GRAN CANARIA</b>	Población: 715.994

**BALANCE DE SITUACION**

ACTIVO		%	PASIVO		%
INMOVILIZADO MATERIAL	14.798.575.916	23,9	PATRIMONIO Y RESERVAS	3.680.777.007	5,9
INMOVILIZADO INMATERIAL	424.023.598	0,7	SUBVENCIONES DE CAPITAL	20.942.026.934	33,8
INV. INFRAESTRUCTURA Y BIENES USO GENERAL	0	0,0	PROVISIONES	0	0,0
INMOVILIZADO FINANCIERO	2.126.453.257	3,4	DEUDAS A LARGO PLAZO	24.009.584.541	38,8
GASTOS A CANCELAR	0	0,0	DEUDAS A CORTO PLAZO	10.328.082.059	16,7
EXISTENCIAS	0	0,0	PARTIDAS PENDIENTES DE APLICACION	129.412.076	0,2
DEUDORES	16.288.095.544	26,3	AJUSTES POR PERIODIFICACION	767.102.534	1,2
CUENTAS FINANCIERAS	28.321.905.082	45,7	RESULTADOS	2.102.068.246	3,4
SITUACIONES TRANSITORIAS DE FINANCIACION	0	0,0			
AJUSTES POR PERIODIFICACION	0	0,0			
RESULTADOS PENDIENTES DE APLICACION	0	0,0			
<b>TOTAL ACTIVO</b>	<b>61.959.053.397</b>	<b>100,0</b>	<b>TOTAL PASIVO</b>	<b>61.959.053.397</b>	<b>100,0</b>
CUENTAS DE CONTROL PRESUPUESTARIO	34.753.018.821	100,0	CUENTAS DE CONTROL PRESUPUESTARIO	16.746.094.460	48,2
CUENTAS DE ORDEN	0	0,0	CUENTAS DE ORDEN	18.006.924.361	51,8
<b>TOTAL CUENTAS DEL GRUPO 0</b>	<b>34.753.018.821</b>	<b>100,0</b>	<b>TOTAL CUENTAS DEL GRUPO 0</b>	<b>34.753.018.821</b>	<b>100,0</b>

**ESTADO DE LA DEUDA**

DEUDA		INTERES	
Circulación a 1/1	20.473.116.729	Pendiente de pago a 1/1	0
Cargos en Ejercicio	4.912.500.000	Cargo	883.049.504
Amortizaciones	1.376.032.199	Data	789.684.504
<b>Circulación 31/1</b>	<b>24.009.584.530</b>	<b>Pendiente de pago a 31/12</b>	<b>93.365.000</b>

**CUENTA DE RESULTADOS**

<b>RESULTADO NETO</b>	<b>2.102.068.246</b>
-----------------------	----------------------

**ESTADO DE MODIFICACIONES**

	TOTALES	%
Credito Extraordinario	1.651.519.308	7,2
Suplementos de Credito	216.692.881	1,0
Ampliaciones de Credito	2.290.594.050	10,0
Transferencias de Credito Positivas	1.586.628.449	7,0
Transferencias de Credito Negativa	1.586.628.449	7,0
Incorporaciones de Rem. Credito	17.631.161.483	77,4
Creditos generados por Ingresos	2.562.088.960	11,2
Bajas Anulación	1.558.585.738	6,8
<b>TOTAL</b>	<b>22.793.470.944</b>	

**INDICADORES PRESUPUESTARIOS**

1. Mod. presupuestarias	45,0 %
2. Ejecución de ingresos	72,7 %
3. Ejecución de gastos	61,9 %
4. Cumplimiento de los cobros	83,1 %
5. Cumplimiento de los pagos	80,3 %
6. Carga financiera global	6,1 %
7. Carga financiera por hab.	3.540,3 P
8. Ahorro bruto	27,6 %
9. Ahorro neto	23,7 %
10. Eficacia gestión recaud.	85,9 %
11. Ingreso por habitante	74.546 P
12. Gastos por habitante	63.499 P

**INDICADORES FINANCIEROS**

1. Endeudamiento	9,3
2. Endeudamiento por habitante	33.533 P
3. Liquidez	4,1
4. Solvencia	1,0
5. Firmeza	1
6. Plazo de cobro	# Div 0!
7. Plazo de pago	# Div 0!

**EJERCICIO 1998****ENTIDADES LOCALES CANARIAS**

TIPO ENTIDAD: <b>CABILDO</b>	Página: 1/2
NOMBRE: <b>CABILDO INSULAR DE LA GOMERA</b>	Población: 16.790

CAPITULO INGRESOS	Prev. Inicial	Modificaciones	%	Prev.definitiva	Der.Rec.Netos	%	%	Recaudac.Neta	%	Pendiente cobro
1. Imp. directos	8.060.000	0	0,0	8.060.000	2.727.998	0,1	33,8	2.440.312	89,5	287.686
2. Imp. indirectos	1.668.650.000	0	0,0	1.668.650.000	1.564.117.899	38,3	93,7	1.401.651.659	89,6	162.466.240
3. Tasas v otros	52.500.000	0	0,0	52.500.000	58.367.465	1,4	111,2	58.367.465	100,0	0
4. Transferencias	879.570.000	111.634.246	12,7	991.204.246	790.878.107	19,4	79,8	666.199.890	84,2	124.678.217
5. Inq. patrimoniales	126.653.129	0	0,0	126.653.129	61.545.533	1,5	48,6	56.345.532	91,6	5.200.001
<b>SUBTOTAL 1-5</b>	<b>2.735.433.129</b>	<b>111.634.246</b>	<b>4,1</b>	<b>2.847.067.375</b>	<b>2.477.637.002</b>	<b>60,6</b>	<b>87,0</b>	<b>2.185.004.858</b>	<b>88,2</b>	<b>292.632.144</b>
6. Enaj. inv. reales	100.000	0	0,0	100.000	0	0,0	0	0	Núm!	0
7. Transferencias	610.270.000	251.732.824	41,2	862.002.824	798.404.396	19,5	92,6	249.665.827	31,3	548.738.569
<b>SUBTOTAL 6-7</b>	<b>610.370.000</b>	<b>251.732.824</b>	<b>41,2</b>	<b>862.102.824</b>	<b>798.404.396</b>	<b>19,5</b>	<b>92,6</b>	<b>249.665.827</b>	<b>31,3</b>	<b>548.738.569</b>
8. Var. act. finan.	35.746.871	2.198.279.899	6.149,6	2.234.026.770	34.527.034	0,8	1,5	22.194.005	64,3	12.333.029
9. Var. pas. finan.	327.050.000	775.414.561	237,1	1.102.464.561	776.000.000	19,0	70,4	0	0,0	776.000.000
<b>SUBTOTAL 8-9</b>	<b>362.796.871</b>	<b>2.973.694.460</b>	<b>819,7</b>	<b>3.336.491.331</b>	<b>810.527.034</b>	<b>19,8</b>	<b>24,3</b>	<b>22.194.005</b>	<b>2,7</b>	<b>788.333.029</b>
<b>SUBTOTAL 6-9</b>	<b>973.166.871</b>	<b>3.225.427.284</b>	<b>331,4</b>	<b>4.198.594.155</b>	<b>1.608.931.430</b>	<b>39,4</b>	<b>38,3</b>	<b>271.859.832</b>	<b>16,9</b>	<b>1.337.071.598</b>
<b>TOTAL INGRESOS</b>	<b>3.708.600.000</b>	<b>3.337.061.530</b>	<b>90,0</b>	<b>7.045.661.530</b>	<b>4.086.568.432</b>	<b>100,0</b>	<b>58,0</b>	<b>2.456.864.690</b>	<b>60,1</b>	<b>1.629.703.742</b>

CAPITULO GASTOS	Prev. Inicial	Modificaciones	%	Prev.definitiva	Obl.Rec.Netas	%	%	Pagos líquidos	%	Pendiente pago
1. Retrib. personal	904.500.000	99.724.670	11,0	1.004.224.670	533.571.461	15,3	53,1	533.571.461	100,0	0
2. Comp.bienes y ser.	420.600.000	79.910.760	19,0	500.510.760	298.746.557	8,5	59,7	298.736.065	100,0	10.492
3. Intereses	38.897.743	2.814.401	7,2	41.712.144	32.032.538	0,9	76,8	21.821.748	68,1	10.210.790
4. Transferencias	808.000.000	40.311.405	5,0	848.311.405	734.922.654	21,0	86,6	688.732.289	93,7	46.190.365
<b>SUBTOTAL 1-4</b>	<b>2.171.997.743</b>	<b>222.761.236</b>	<b>10,3</b>	<b>2.394.758.979</b>	<b>1.599.273.210</b>	<b>45,7</b>	<b>66,8</b>	<b>1.542.861.563</b>	<b>96,5</b>	<b>56.411.647</b>
6. Inversiones reales	882.626.000	1.357.831.426	153,8	2.240.457.426	952.989.795	27,3	42,5	952.989.795	100,0	0
7. Transferencias	494.374.000	1.759.283.269	355,9	2.253.657.269	787.273.281	22,5	34,9	787.273.281	100,0	0
<b>SUBTOTAL 6-7</b>	<b>1.377.000.000</b>	<b>3.117.114.695</b>	<b>226,4</b>	<b>4.494.114.695</b>	<b>1.740.263.076</b>	<b>49,8</b>	<b>38,7</b>	<b>1.740.263.076</b>	<b>100,0</b>	<b>0</b>
8. Var. act. finan.	8.000.000	0	0,0	8.000.000	7.420.196	0,2	92,8	7.420.196	100,0	0
9. Var. pas. finan.	151.602.257	-2.814.401	-1,9	148.787.856	148.787.852	4,3	100,0	68.697.991	46,2	80.089.861
<b>SUBTOTAL 8-9</b>	<b>159.602.257</b>	<b>-2.814.401</b>	<b>-1,8</b>	<b>156.787.856</b>	<b>156.208.048</b>	<b>4,5</b>	<b>99,6</b>	<b>76.118.187</b>	<b>48,7</b>	<b>80.089.861</b>
<b>SUBTOTAL 6-9</b>	<b>1.536.602.257</b>	<b>3.114.300.294</b>	<b>202,7</b>	<b>4.650.902.551</b>	<b>1.896.471.124</b>	<b>54,3</b>	<b>40,8</b>	<b>1.816.381.263</b>	<b>95,8</b>	<b>80.089.861</b>
<b>TOTAL</b>	<b>3.708.600.000</b>	<b>3.337.061.530</b>	<b>90,0</b>	<b>7.045.661.530</b>	<b>3.495.744.334</b>	<b>100,0</b>	<b>49,6</b>	<b>3.359.242.826</b>	<b>96,1</b>	<b>136.501.508</b>

G. FUNCION	Obl.Rec.Netas	%	REMANENTE DE TESORERIA	
1. Serv. caract. gral.	313.937.164	9,0	1. DEUDORES PENDIENTES DE COBRO EN FIN DE EJERCICIO	<b>2.023.667.184</b>
2. Protec.civil. y s.c.	0	0,0	- De presupuesto de ingresos Pto. corriente	1.629.703.742
3. Seg.Protecc.P.Social	438.269.569	12,5	- De presupuesto de ingresos Ptos. Cerrados	604.942.039
4. Prod.bienes pub.soc.	905.432.652	25,9	- De operaciones comerciales	0
5. Prod.bienes c.econ.	820.945.802	23,5	- De recursos de otros entes públicos	0
6. Reg.econ.c.general	153.546.727	4,4	- De otras operaciones no presupuestarias	0
7. Reg.econ.sect.prod.	242.944.040	6,9	- Menos = Saldos de dudoso cobro	141.318.980
8. Ajustes por consol.	0	0,0	- Menos = Inq. realizados pendien. de aplic. def.	69.659.617
9. Transf.adm.públicas	439.847.990	12,6	2. ACREEDORES PENDIENTES DE PAGO EN FIN DE EJERCICIO	<b>718.269.954</b>
0. Deuda Pública	180.820.390	5,2	- De presupuesto de gastos Pto. corriente	136.501.508
<b>TOTAL GASTOS</b>	<b>3.495.744.334</b>	<b>100,0</b>	- De presupuesto de gastos Ptos. cerrados	519.196.571
			- De presupuesto de ingresos	0
			- De operaciones comerciales	0
			- De recursos de otros entes públicos	0
			- De otras operaciones no presupuestarias	62.571.875
			- Menos = Pagos realizados pendien. de aplic. def.	0
			3. FONDOS LIQUIDOS EN TESORERIA EN FIN DE EJERCICIO	<b>1.481.996.158</b>
			4. REMANENTE DE TESORERIA AFECTADO A GASTOS CON FINANCIACIÓN AFECTADA	<b>1.508.562.731</b>
			5. REMANENTE TESORERIA GASTOS GENERALES (1-2+3-4)	<b>1.278.830.657</b>
			6. REMANENTE TESORERIA TOTAL (1-2+3) ó (4+5)	<b>2.787.393.388</b>

RESULTADO PRESUPUESTARIO			PRESUPUESTOS CERRADOS	Derechos	Obligaciones
1. Derechos reconocidos netos	4.086.568.432		Saldo al 1.1.98	1.536.738.214	771.448.963
2. Obligaciones reconocidas netas	3.495.744.334		Rectificaciones	0	0
3. Resultado presupuestario (1-2)		<b>590.824.098</b>	Cobros/pagos	931.796.175	252.252.392
4. Desviaciones positivas de financiación	1.140.764.177		<b>SALDO 31.12.98</b>	<b>604.942.039</b>	<b>519.196.571</b>
5. Desviaciones negativas de financiación	0				
6. Gastos finan. reman. liquido de Tesoreria	1.290.045.962				
7. Result. de operaciones comerciales	0				
8. Result. presupues. ajustado (3-4+5+6+7)		<b>740.105.883</b>			

## EJERCICIO 1998

### ENTIDADES LOCALES CANARIAS

TIPO ENTIDAD:	CABILDO	Página: 2/2
NOMBRE:	CABILDO INSULAR DE LA GOMERA	Población: 16.790

BALANCE DE SITUACION					
ACTIVO		%	PASIVO		%
INMOVILIZADO MATERIAL	3.324.976.753	38,6	PATRIMONIO Y RESERVAS	4.272.454.640	49,6
INMOVILIZADO INMATERIAL	0	0,0	SUBVENCIONES DE CAPITAL	1.734.706.366	20,1
INV. INFRAESTRUCTURA Y BIENES USO GENERAL	1.578.165.890	18,3	PROVISIONES	0	0,0
INMOVILIZADO FINANCIERO	0	0,0	DEUDAS A LARGO PLAZO	1.706.496.656	19,8
GASTOS A CANCELAR	0	0,0	DEUDAS A CORTO PLAZO	718.269.954	8,3
EXISTENCIAS	0	0,0	PARTIDAS PENDIENTES DE APLICACION	65.659.617	0,8
DEUDORES	2.234.645.781	25,9	AJUSTES POR PERIODIFICACION	0	0,0
CUENTAS FINANCIERAS	1.481.996.158	17,2	RESULTADOS	118.197.349	1,4
SITUACIONES TRANSITORIAS DE FINANCIACION	0	0,0			
AJUSTES POR PERIODIFICACION	0	0,0			
RESULTADOS PENDIENTES DE APLICACION	0	0,0			
<b>TOTAL ACTIVO</b>	<b>8.619.784.582</b>	<b>100,0</b>	<b>TOTAL PASIVO</b>	<b>8.615.784.582</b>	<b>100,0</b>
CUENTAS DE CONTROL PRESUPUESTARIO	0	0,0	CUENTAS DE CONTROL PRESUPUESTARIO	0	0,0
CUENTAS DE ORDEN	304.588.304	100,0	CUENTAS DE ORDEN	304.588.304	100,0
<b>TOTAL CUENTAS DEL GRUPO 0</b>	<b>304.588.304</b>	<b>100,0</b>	<b>TOTAL CUENTAS DEL GRUPO 0</b>	<b>304.588.304</b>	<b>100,0</b>

ESTADO DE LA DEUDA			
DEUDA		INTERES	
Circulación a 1/1	1.079.284.511	Pendiente de pago a 1/1	196.995.815
Cargos en Ejercicio	777.960.303	Cargo	294.873.255
Amortizaciones	148.787.852	Data	32.033.518
<b>Circulación 31/1</b>	<b>1.708.456.962</b>	<b>Pendiente de pago a 31/12</b>	<b>262.839.737</b>

CUENTA DE RESULTADOS	
<b>RESULTADO NETO</b>	<b>118.197.349</b>

ESTADO DE MODIFICACIONES		
	TOTALES	%
Credito Extraordinario	82.993.000	2,5
Suplementos de Credito	194.688.576	5,8
Ampliaciones de Credito	0	0,0
Transferencias de Credito Positivas	405.145.920	12,1
Transferencias de Credito Negativa	405.145.920	12,1
Incorporaciones de Rem. Credito	1.920.598.323	57,6
Creditos generados por Ingresos	1.138.781.631	34,1
Bajas Anulación	0	0,0
<b>TOTAL</b>	<b>3.337.061.530</b>	

INDICADORES PRESUPUESTARIOS	
1. Mod. presupuestarias	90,0 %
2. Ejecución de ingresos	58,0 %
3. Ejecución de gastos	49,6 %
4. Cumplimiento de los cobros	60,1 %
5. Cumplimiento de los pagos	96,1 %
6. Carga financiera global	7,3 %
7. Carga financiera por hab.	10.769,5 P
8. Ahorro bruto	35,5 %
9. Ahorro neto	29,4 %
10. Eficacia gestión recaud.	90,0 %
11. Ingreso por habitante	243.393 P
12. Gastos por habitante	208.204 P

INDICADORES FINANCIEROS	
1. Endeudamiento	0,6
2. Endeudamiento por habitante	101.638 P
3. Liquidez	5,0
4. Solvencia	2,9
5. Firmeza	3
6. Plazo de cobro	# Div 0!
7. Plazo de pago	# Div 0!

**3.3 Perfiles agregado e individualizado del sector público local: indicadores y gráficos.**

Nº	INDICADORES PRESUPUESTARIOS 1997		CABILDOS	AYTOS.	A	B	C	D
1	Modificaciones Presupuestarias	%	38,1	42	62,8	37,2	24,9	19,9
2	Ejecución Ingresos	%	72	84,8	85,3	88,2	81,9	81,8
3	Ejecución Gastos	%	63,4	73,7	67,9	81	77,5	72,9
4	Cumplimiento de Cobros	%	83,5	78,7	77,7	82,7	77,7	74,1
5	Cumplimiento de Pagos	%	87,2	83,6	84,6	86,3	80,4	81
6	Carga Financiera Global	%	7,7	10,7	12,6	9,1	9,9	7,2
7	Carga Financiera por Habitante	Ptas.	5.063,1	10.782,3	10.906,6	10.928,1	10.697	9.372,1
8	Ahorro Bruto	%	29,7	25,9	29,4	22,2	22,8	28,9
9	Ahorro Neto	%	23,8	18,3	19,7	16,3	16,4	24,3
10	Eficacia Gestión Recaudatoria	%	87,7	76	75,6	77,5	75,8	70,9
11	Ingreso por Habitante	Ptas.	85.238	126.705	114.309	141.693	131.456	164.030
12	Gasto por Habitante	Ptas.	75.128	108.546	90.279	124.646	124.987	141.871

Nº	INDICADORES FINANCIEROS 1997	CABILDOS	AYTOS.	A	B	C	D
1	Endeudamiento	1,1	0,4	0,3	0,4	0,5	0,7
2	Endeudamiento por Habitante	29.530	36.439	32.196	49.036	34.614	35.3957
3	Liquidez	4,3	1,8	2,9	1,5	1,4	1,1
4	Solvencia	2	4,1	5,2	3,5	3,6	3,2
5	Firmeza	2	7	7	5	8	10

**INDICADORES PRESUPUESTARIOS****1. MODIFICACIONES PRESUPUESTARIAS**

$$\frac{\text{Modificaciones del Presupuesto de Gastos x 100}}{\text{Presupuesto Inicial de Gastos}}$$
**2. EJECUCIÓN DE INGRESOS**

$$\frac{\text{Derechos reconocidos netos x 100}}{\text{Presupuesto Definitivo de Ingresos}}$$
**3. EJECUCIÓN DE GASTOS**

$$\frac{\text{Obligaciones reconocidas netas x 100}}{\text{Presupuesto Definitivo de Gastos}}$$
**4. CUMPLIMIENTO DE LOS COBROS**

$$\frac{\text{Recaudación neta x 100}}{\text{Derechos reconocidos netos}}$$
**5. CUMPLIMIENTO DE LOS PAGOS**

$$\frac{\text{Pagos líquidos x 100}}{\text{Obligaciones reconocidas netas}}$$
**6. CARGA FINANCIERA GLOBAL**

$$\frac{\text{Obligaciones reconocidas netas Capítulos III y IX x 100}}{\text{Derechos reconocidos netos}}$$
**7. CARGA FINANCIERA POR HABITANTE**

$$\frac{\text{Obligaciones reconocidas netas Capítulo III y IX x 100}}{\text{Población de derecho}}$$
**8. AHORRO BRUTO**

$$\frac{\text{Dchos. Rec. Net. Cap. I a V B Obl. Rec. Net. Cap. I a IV x 100}}{\text{Derechos reconocidos netos Capítulo I a V}}$$
**9. AHORRO NETO**

$$\frac{\text{D.r.n. Cap. I a V-O.r.n. Cap. I a IV-O.r.n. Cap. IX x 100}}{\text{Derechos reconocidos netos Capítulo I a V}}$$
**10. EFICACIA EN LA GESTIÓN RECAUDATORIA**

$$\frac{\text{Recaudación neta Capítulos I, II y III x 100}}{\text{Derechos reconocidos netos Cap. I, II y III}}$$
**11. INGRESOS POR HABITANTES**

$$\frac{\text{Derechos reconocidos netos}}{\text{Población de derecho}}$$
**12. GASTOS POR HABITANTE**

$$\frac{\text{Obligaciones reconocidas netas}}{\text{Población de derecho}}$$

**INDICADORES FINANCIEROS**

**1. ENDEUDAMIENTO**

$$\frac{\text{Deudas a largo plazo} + \text{Deudas a corto plazo}}{\text{Patrimonio y Reservas}}$$

**2. ENDEUDAMIENTO POR HABITANTE**

$$\frac{\text{Endeudamiento expreso}}{\text{Población de derecho}}$$

**3. LIQUIDEZ**

$$\frac{\text{Deudores} + \text{Ctas. Financieras} - \text{Saldo de dudoso cobro}}{\text{Deudas a corto plazo}}$$

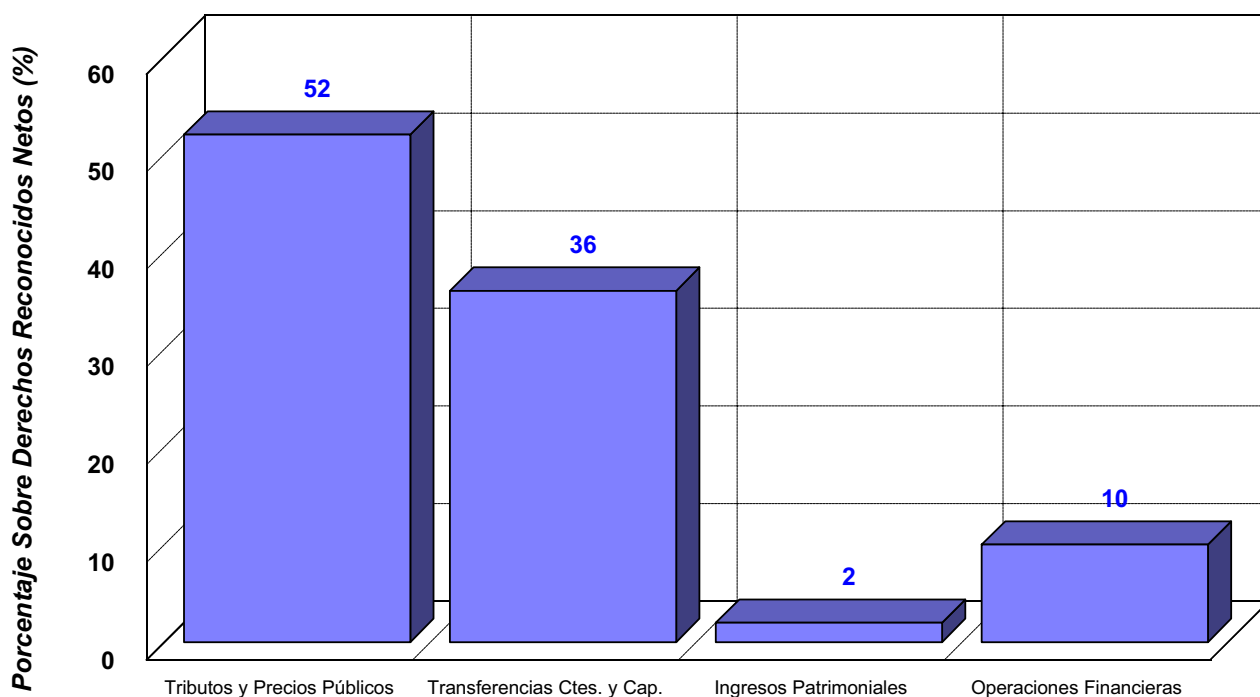
**4. SOLVENCIA**

$$\frac{\text{Inmovilizado} + \text{Deudores} + \text{Ctas. Financieras}}{\text{Deudas a largo plazo} + \text{Deudas a corto plazo}}$$

**5. FIRMEZA**

$$\frac{\text{Inmovilizados} + \text{Gastos. A cancelar}}{\text{Deudas a largo}}$$

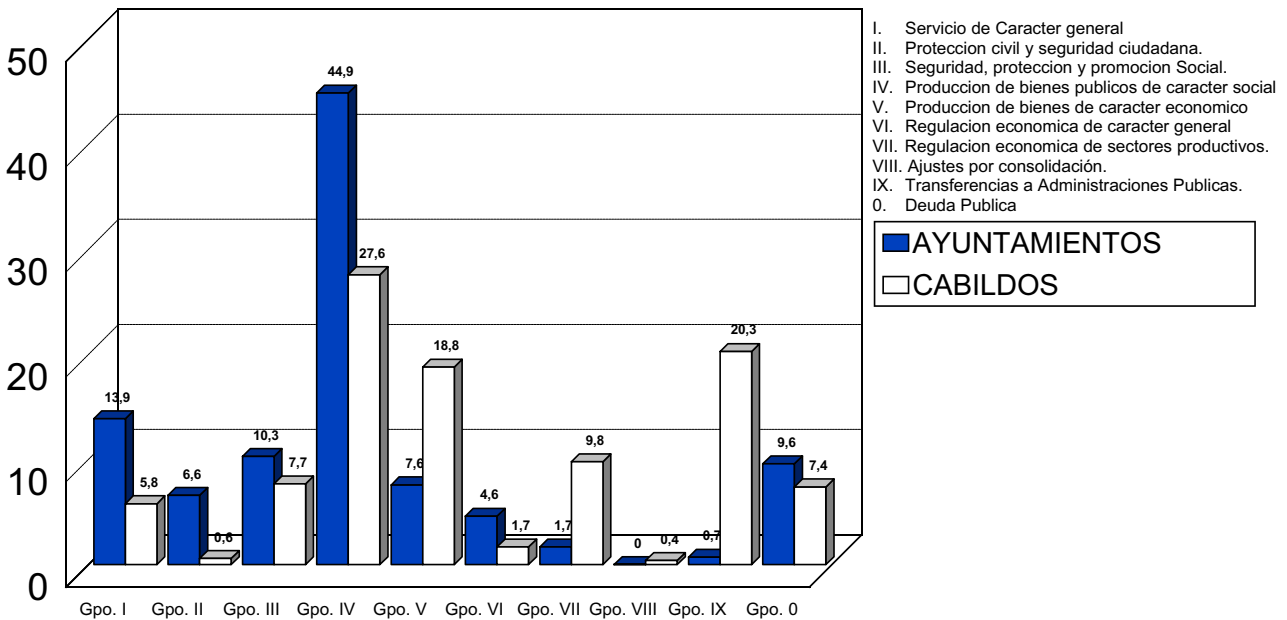
**FUENTES DE FINANCIACIÓN DE LOS GASTOS PRESUPUESTARIOS, 1998**  
**CABILDOS**





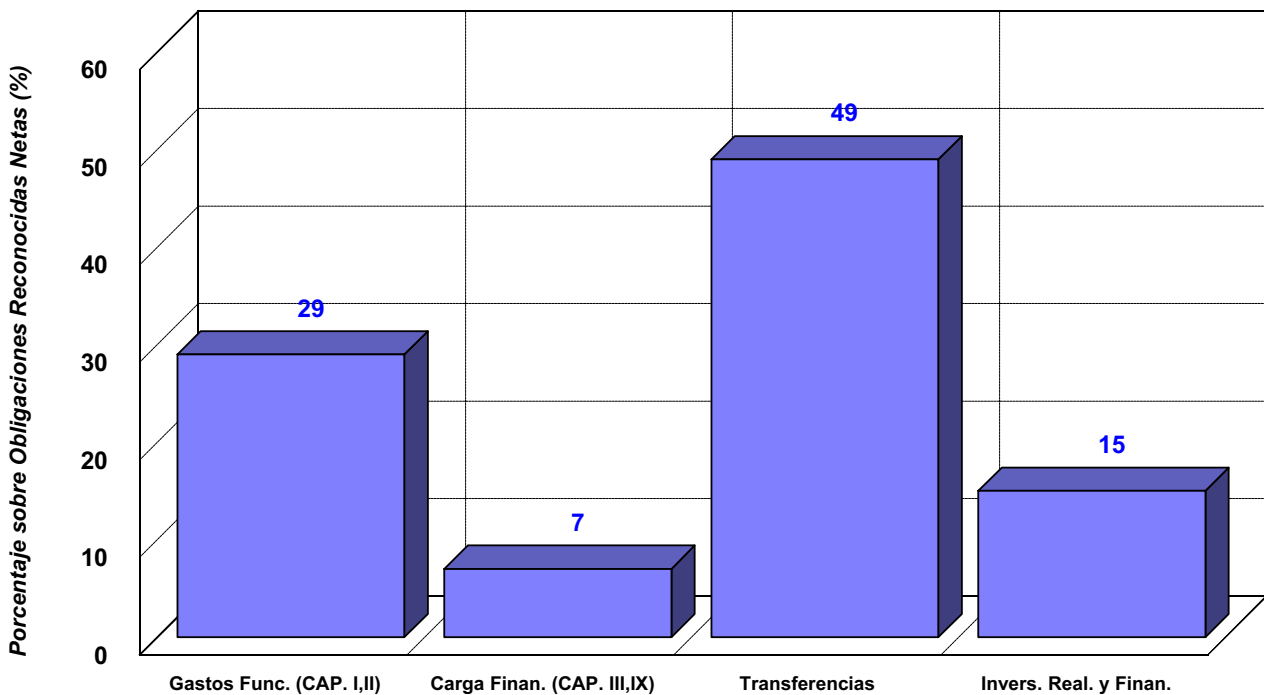
### ESTRUCTURA PORCENTUAL DE LA CLASIFICACION FUNCIONAL

POR GRUPOS DE FUNCION, AÑO 1998



### Distribución de las Obligaciones Reconocidas Netas, 1998

#### CABILDOS



**CAPÍTULO 4****LAS CUENTAS DE LOS ORGANISMOS AUTÓNOMOS****4.1 Introducción.**

Los Organismos Autónomos Locales, que responden a la ampliación creciente de los fines públicos, asumen la titularidad de servicios o actividades que no impliquen ejercicio de autoridad, propios del Ente Local de cobertura, constituyéndose así en un simple instrumento táctico para la gestión de un servicio o actividad de aquél.

Serán administrativos o comerciales según la índole de sus operaciones y la conveniencia de acogerse en parte a procedimientos empresariales de gestión.

De la información manejada por la Audiencia de Cuentas se desprende que en el ejercicio 1998 existían en la Comunidad Autónoma 59 Organismos Autónomos dependientes de Entidades Locales, de los que 2 son de carácter comercial, la Fundación para el Estudio y Desarrollo de la Artesanía Canaria (FEDAC, Cabildo de Gran Canaria) y el Organismo Autónomo Balsas de Tenerife (BALTEN, Cabildo de Tenerife).

En relación con los existentes en el ejercicio 1997 han habido 2 bajas:

**Bajas 1998****Denominación**

Orquesta Filarmónica de Gran Canaria  
Patronato Municipal de Servicios Sociales

**Entidad de la que dependen**

Cabildo Insular de Gran Canaria  
Ayuntamiento de Breña Alta

De los 59 Organismos Autónomos existentes, han remitido la documentación solicitada 47, en tanto que no la han enviado o ha resultado incompleta en 12 casos. El Patronato de Cultura y Deportes del Ayuntamiento de Los Silos

no tiene presupuesto independiente, lo que supone el incumplimiento de los artículos 143 y 149 de la LHL.

En el Cuadro siguiente se relacionan los 11 Organismos Autónomos que no la rindieron o resultó incompleta.

**Denominación**

Patronato Municipal de Deportes  
Patronato Municipal de Cultura y Actos Populares  
Patronato de Turismo  
Patronato de Deportes  
Fundación "La Jaca"  
Patronato del V Centenario  
Patronato de la Bajada de la Virgen  
Patronato de Cultura y Deportes  
Patronato Municipal de Bienestar Social  
C. M. de Cultura, Juventud y Deportes  
Consejo Insular de Aguas  
Gerencia Municipal de Urbanismo

**Entidad de la que dependen**

Ayuntamiento de Puerto del Rosario  
Ayuntamiento de Puerto del Rosario  
Ayuntamiento de Mogán  
Ayuntamiento de Mogán  
Ayuntamiento de Mogán  
Ayuntamiento de Santa Cruz de La Palma  
Ayuntamiento de Santa Cruz de La Palma  
Ayuntamiento de los Silos  
Ayuntamiento de Tacoronte  
Ayuntamiento de Garachico  
Cabildo Insular de Lanzarote  
Ayuntamiento de los Realejos

Las cuentas y estados que integran la Cuenta de los Organismos Autónomos son las contempladas en el apartado 2 del artículo 190 de la LHL.

**4.2 Presupuestos**

Al final de este capítulo se incluyen los estados y cuentas agregados correspondientes a los organismos autónomos.

Como se aprecia de una mera visión de los estados y cuentas, el peso fundamental corresponde a los Organismos Autónomos dependientes de los Cabildos Insulares, y sobre todo al de Hospitales Insulares del Cabildo de Tenerife, que representa el 63% del volumen total de los gastos presupuestarios.

El presupuesto inicial del agregado autonómico de los organismos autónomos, ascendió a 41.017 Mp, en ingresos y 40.743 Mp, en gastos.

	<b>Importe (Mp)</b>
Ingresos Presupuestarios	41.017
Gastos Presupuestarios	40.743
Superávit	274

En cuanto a las modificaciones netas de crédito, éstas produjeron una elevación del presupuesto inicial de gastos del 33,2%, habiéndose incrementado el estado de gastos en 13.547 Mp, en tanto que el de ingresos lo fue en 11.117 Mp., el hecho de que las modificaciones en gastos fueran superiores a las de ingresos se debió a la no contabilización de los recursos que los financiaron.

Dichas modificaciones en el estado de gastos se han producido fundamentalmente en el capítulo 6. (Inversiones reales).

El grado de ejecución presupuestario de ingresos se ha situado en parámetros intermedios, pues el de ingresos alcanzó el 83,7%, en tanto que el de gastos fue un 74,4%.

#### 4.3 Ingresos

La financiación de los gastos presupuestarios ascendió a 43.656 Mp.

En cuanto a la estructura de los derechos liquidados, es el capítulo 3, "Tasas y otros ingresos", el de mayor importancia, ya que representan el 38% de los ingresos, en tanto que las transferencias corrientes alcanzaron un 27% de los ingresos.

La recaudación líquida se situó en 35.419 Mp, lo que significa un grado de cumplimiento de los cobros del 81%.

En el cuadro siguiente se presenta la gestión económico-financiera en ingresos a través de las fases de ejecución de los presupuestos.

#### Ingresos: fases de ejecución del presupuesto

Previsión definitiva	52.135
Derechos reconocidos netos	43.656
Recaudación líquida	35.419
Derechos pendientes de cobro	7.733
% sobre derechos liquidados	19%

#### 4.4 Gastos

Las obligaciones reconocidas durante 1998 por los Organismos Autónomos ascendieron a 40.417 Mp.

El capítulo 1 supuso el 47% del total de los gastos contraídos en el ejercicio.

En el Cuadro siguiente se presenta la gestión económico-financiera en gastos a través de las fases de ejecución de los presupuestos.

#### Gastos: fases de ejecución del presupuesto

Previsión definitiva	54.289
Obligaciones reconocidas netas	40.417
Pagos líquidos	34.811
Obligaciones pendientes de pago	5.606
% sobre obligaciones liquidadas	14%

El menor pendiente de pago corresponde a la variación de activos y pasivos financieros, situándose en el lugar opuesto a la compra de bienes corrientes y servicios con un 34%.

#### 4.5 Resultado del ejercicio

Las liquidaciones de los presupuestos arrojan el resultado que se muestra en el Cuadro siguiente:

#### Resultado del ejercicio

Por operaciones corrientes	(1.418)
Por operaciones de capital	1.029
Por operaciones financieras	3.627
Ajustes (+ y -)	(2.014)
Superávit	1.224
% Relación derechos liquidados	3

En el que se observa que se liquida con déficit las operaciones corrientes.

#### 4.6 Remanente de Tesorería

El Remanente de Tesorería a 31/12/98 presentado por los organismos autónomos es el que se detalla a continuación:

#### Remanente de Tesorería

Deudores pendientes de cobro	13.613
Acreedores pendientes de pago	11.572
Fondos líquidos	5.039
Remanente de Tesorería afectado	5.881
Remanente de Tesorería para gastos generales	1.200

Como puede observarse presentan Remanente de Tesorería para gastos generales positivo, lo que refleja una situación global de tesorería a corto plazo positiva.

4.7 Anexo: Estados y cuentas agregados de los organismos autónomos.

**EJERCICIO 1998**  
**ENTIDADES LOCALES CANARIAS**

TIPO ENTIDAD:		Página: 1/2
NOMBRE:	TODOS LOS ORGANISMOS AUTONOMOS	Población: 0

CAPITULO INGRESOS	Prev. Inicial	Modificaciones	%	Prev.definitiva	Der.Rec.Netos	%	%	Recaudac.Neta	%	Pendiente cobro
1. Imp. directos	0	0	#iNúm!	0	0	0,0	iNúm!	0	Núm!	0
2. Imp. indirectos	0	0	#iNúm!	0	0	0,0	iNúm!	0	Núm!	0
3. Tasas y otros	19.987.509.158	84.721.763	0,4	20.072.230.921	16.776.697.841	38,4	83,6	13.973.448.946	83,3	2.300.059.691
4. Transferencias	11.192.332.519	955.732.641	8,5	12.148.065.160	11.704.895.123	26,8	96,4	10.659.936.258	91,1	1.044.958.865
5. Inq. patrimoniales	380.994.162	1.855.550	0,5	382.849.712	477.167.322	1,1	124,6	471.504.909	98,8	5.662.413
<b>SUBTOTAL 1-5</b>	<b>31.560.835.839</b>	<b>1.042.309.954</b>	<b>3,3</b>	<b>32.603.145.793</b>	<b>28.958.760.286</b>	<b>66,3</b>	<b>88,8</b>	<b>25.104.890.113</b>	<b>86,7</b>	<b>3.350.680.969</b>
6. Enaj. inv. reales	65.000.000	0	0,0	65.000.000	27.841.350	0,1	42,8	868.014	3,1	26.973.336
7. Transferencias	8.290.473.951	2.049.860.498	24,7	10.340.334.449	7.650.342.412	17,5	74,0	3.449.468.347	45,1	4.200.874.065
<b>SUBTOTAL 6-7</b>	<b>8.355.473.951</b>	<b>2.049.860.498</b>	<b>24,5</b>	<b>10.405.334.449</b>	<b>7.678.183.762</b>	<b>17,6</b>	<b>73,8</b>	<b>3.450.336.361</b>	<b>44,9</b>	<b>4.227.847.401</b>
8. Var. act. finan.	299.181.825	4.847.134.816	1.620,1	5.146.316.641	221.549.408	0,5	4,3	66.804.597	30,2	154.744.811
9. Var. pas. finan.	802.008.000	3.177.737.226	396,2	3.979.745.226	6.797.171.234	15,6	170,8	6.797.171.234	100,0	0
<b>SUBTOTAL 8-9</b>	<b>1.101.189.825</b>	<b>8.024.872.042</b>	<b>728,7</b>	<b>9.126.061.867</b>	<b>7.018.720.642</b>	<b>16,1</b>	<b>76,9</b>	<b>6.863.975.831</b>	<b>97,8</b>	<b>154.744.811</b>
<b>SUBTOTAL 6-9</b>	<b>9.456.663.776</b>	<b>10.074.732.540</b>	<b>106,5</b>	<b>19.531.396.316</b>	<b>14.696.904.404</b>	<b>33,7</b>	<b>75,2</b>	<b>10.314.312.192</b>	<b>70,2</b>	<b>4.382.592.212</b>
<b>TOTAL INGRESOS</b>	<b>41.017.499.615</b>	<b>11.117.042.494</b>	<b>27,1</b>	<b>52.134.542.109</b>	<b>43.655.664.690</b>	<b>100,0</b>	<b>83,7</b>	<b>35.419.202.305</b>	<b>81,1</b>	<b>7.733.273.181</b>

CAPITULO GASTOS	Prev. Inicial	Modificaciones	%	Prev.definitiva	Obl.Rec.Netas	%	%	Pagos líquidos	%	Pendiente pago
1. ReTRIB. personal	19.646.286.571	-155.094.741	-0,8	19.491.191.830	18.791.011.024	46,5	96,4	18.116.328.468	96,4	674.682.556
2. Comp.bienes y ser.	9.864.200.175	1.341.721.126	13,6	11.205.921.301	10.321.529.729	25,5	92,1	6.794.364.501	65,8	3.527.165.228
3. Intereses	285.752.088	-38.991.933	-13,6	246.760.155	225.560.903	0,6	91,4	225.020.533	99,8	540.370
4. Transferencias	869.425.087	302.150.474	34,8	1.171.575.561	1.038.759.360	2,6	88,7	993.134.648	95,6	45.624.712
<b>SUBTOTAL 1-4</b>	<b>30.665.663.921</b>	<b>1.449.784.926</b>	<b>4,7</b>	<b>32.115.448.847</b>	<b>30.376.861.016</b>	<b>75,2</b>	<b>94,6</b>	<b>26.128.848.150</b>	<b>86,0</b>	<b>4.248.012.866</b>
6. Inversiones reales	9.263.841.069	7.439.194.486	80,3	16.703.035.555	6.134.991.786	15,2	36,7	4.841.898.317	78,9	1.293.093.469
7. Transferencias	521.557.185	1.404.948.969	269,4	1.926.506.154	513.890.521	1,3	26,7	449.328.590	87,4	64.561.931
<b>SUBTOTAL 6-7</b>	<b>9.785.398.254</b>	<b>8.844.143.455</b>	<b>90,4</b>	<b>18.629.541.709</b>	<b>6.648.882.307</b>	<b>16,5</b>	<b>35,7</b>	<b>5.291.226.907</b>	<b>79,6</b>	<b>1.357.655.400</b>
8. Var. act. finan.	287.550.541	75.452.415	26,2	363.002.956	219.627.896	0,5	60,5	219.393.311	99,9	234.585
9. Var. pas. finan.	3.964.089	3.177.337.226	10.153,0	3.181.301.315	3.171.995.428	7,8	99,7	3.171.537.428	100,0	458.000
<b>SUBTOTAL 8-9</b>	<b>291.514.630</b>	<b>3.252.789.641</b>	<b>1.115,8</b>	<b>3.544.304.271</b>	<b>3.391.623.324</b>	<b>8,4</b>	<b>95,7</b>	<b>3.390.930.739</b>	<b>100,0</b>	<b>692.585</b>
<b>SUBTOTAL 6-9</b>	<b>10.076.912.884</b>	<b>12.096.933.096</b>	<b>120,0</b>	<b>22.173.845.980</b>	<b>10.040.505.631</b>	<b>24,8</b>	<b>45,3</b>	<b>8.682.157.646</b>	<b>86,5</b>	<b>1.358.347.985</b>
<b>TOTAL</b>	<b>40.742.576.805</b>	<b>13.546.718.022</b>	<b>33,2</b>	<b>54.289.294.827</b>	<b>40.417.366.647</b>	<b>100,0</b>	<b>74,4</b>	<b>34.811.005.796</b>	<b>86,1</b>	<b>5.606.360.851</b>

G. FUNCION	Obl.Rec.Netas	%
1. Serv. caract. qral.	746.866.035	1,9
2. Protec.civil. v s.c.	0	0,0
3. Seg.Protecc.P.Social	651.739.074	1,7
4. Prod.bienes pub.soc.	32.702.805.698	82,8
5. Prod.bienes c.econ.	3.765.127.587	9,5
6. Req.econ.c.general	15.917.272	0,0
7. Req.econ.sect.prod.	1.592.743.424	4,0
8. Ajustes por consol.	0	0,0
9. Transf.adm.públicas	0	0,0
0. Deuda Pública	2.247.587	0,0
<b>TOTAL GASTOS</b>	<b>39.477.446.677</b>	<b>100,0</b>

REMANENTE DE TESORERIA		
1. DEUDORES PENDIENTES DE COBRO EN FIN DE EJERCICIO		<b>13.613.415.263</b>
- De presupuesto de ingresos Pto. corriente	7.733.273.181	
- De presupuesto de ingresos Ptos. Cerrados	7.206.224.300	
- De operaciones comerciales	0	
- De recursos de otros entes públicos	356.491.170	
- De otras operaciones no presupuestarias	32.731.464	
- Menos = Saldos de dudoso cobro	1.702.472.086	
- Menos = Inq. realizados pendien. de aplic. def.	12.832.766	
2. ACREEDORES PENDIENTES DE PAGO EN FIN DE EJERCICIO		<b>11.571.922.241</b>
- De presupuesto de gastos Pto. corriente	5.606.360.851	
- De presupuesto de gastos Ptos. cerrados	2.768.536.667	
- De presupuesto de ingresos	38.000	
- De operaciones comerciales	0	
- De recursos de otros entes públicos	0	
- De otras operaciones no presupuestarias	3.197.137.464	
- Menos = Pagos realizados pendien. de aplic. def.	150.741	
3. FONDOS LIQUIDOS EN TESORERIA EN FIN DE EJERCICIO		<b>5.039.246.505</b>
4. REMANENTE DE TESORERIA AFECTADO A GASTOS CON FINANCIACIÓN AFECTADA		<b>5.880.642.820</b>
5. REMANENTE TESORERIA GASTOS GENERALES (1-2+3-4)		<b>1.200.096.707</b>
6. REMANENTE TESORERIA TOTAL (1-2+3) ó (4+5)		<b>7.080.739.527</b>

RESULTADO PRESUPUESTARIO	
1. Derechos reconocidos netos	43.152.475.486
2. Obligaciones reconocidas netas	40.417.366.647
3. Resultado presupuestario (1-2)	<b>2.735.108.839</b>
4. Desviaciones positivas de financiación	5.331.659.365
5. Desviaciones negativas de financiación	1.649.900.576
6. Gastos finan. reman. líquido de Tesorería	2.170.707.026
7. Resul. de operaciones comerciales	0
8. Resul. presupues. ajustado (3-4+5+6+7)	<b>1.224.057.076</b>

PRESUPUESTOS CERRADOS		
	Derechos	Obligaciones
Saldo al 1.1.98	11.990.414.703	9.264.751.278
Rectificaciones	-199.985.979	-54.428.968
Cobros/pagos	4.584.204.424	6.441.785.643
<b>SALDO 31.12.98</b>	<b>7.206.224.300</b>	<b>2.768.536.667</b>

**EJERCICIO 1998****ENTIDADES LOCALES CANARIAS**

TIPO ENTIDAD:		Página. 2/2
NOMBRE:	<b>TODOS LOS ORGANISMOS AUTONOMOS</b>	Población: 0

<b>BALANCE DE SITUACION</b>					
<b>ACTIVO</b>			<b>PASIVO</b>		
		%			%
INMOVILIZADO MATERIAL	21.877.229.929	43,0	PATRIMONIO Y RESERVAS	15.554.758.516	30,6
INMOVILIZADO INMATERIAL	59.008.958	0,1	SUBVENCIONES DE CAPITAL	15.435.657.718	30,3
INV. INFRAESTRUCTURA Y BIENES USO GENERAL	1.401.528.401	2,8	PROVISIONES	0	0,0
INMOVILIZADO FINANCIERO	85.736.547	0,2	DEUDAS A LARGO PLAZO	9.322.201.433	18,3
GASTOS A CANCELAR	0	0,0	DEUDAS A CORTO PLAZO	9.679.119.726	19,0
EXISTENCIAS	415.553.117	0,8	PARTIDAS PENDIENTES DE APLICACION	59.588.067	0,1
DEUDORES	13.724.590.191	27,0	AJUSTES POR PERIODIFICACION	74.101.483	0,1
CUENTAS FINANCIERAS	4.548.822.414	8,9	RESULTADOS	774.828.875	1,5
SITUACIONES TRANSITORIAS DE FINANCIACION	0	0,0			
AJUSTES POR PERIODIFICACION	0	0,0			
RESULTADOS PENDIENTES DE APLICACION	8.770.707.653	17,2			
<b>TOTAL ACTIVO</b>	<b>50.883.177.210</b>	<b>100,0</b>	<b>TOTAL PASIVO</b>	<b>50.900.255.818</b>	<b>100,0</b>
CUENTAS DE CONTROL PRESUPUESTARIO	1.390.256.766	17,1	CUENTAS DE CONTROL PRESUPUESTARIO	1.390.256.766	17,1
CUENTAS DE ORDEN	6.762.630.573	82,9	CUENTAS DE ORDEN	6.762.630.573	82,9
<b>TOTAL CUENTAS DEL GRUPO 0</b>	<b>8.152.887.339</b>	<b>100,0</b>	<b>TOTAL CUENTAS DEL GRUPO 0</b>	<b>8.152.887.339</b>	<b>100,0</b>

<b>ESTADO DE LA DEUDA</b>			
<b>DEUDA</b>		<b>INTERES</b>	
Circulación a 1/1	0	Pendiente de pago a 1/1	0
Cargos en Ejercicio	0	Cargo	0
Amortizaciones	0	Data	0
<b>Circulación 31/1</b>	<b>0</b>	<b>Pendiente de pago a 31/12</b>	<b>0</b>

<b>CUENTA DE RESULTADOS</b>	
<b>RESULTADO NETO</b>	<b>-4.496.624.336</b>

<b>INDICADORES PRESUPUESTARIOS</b>	
1. Mod. presupuestarias	33,2 %
2. Ejecución de ingresos	83,7 %
3. Ejecución de gastos	74,4 %
4. Cumplimiento de los cobros	81,1 %
5. Cumplimiento de los pagos	86,1 %
6. Carga financiera global	11,7 %
7. Carga financiera por hab.	#iDiv/0! P
8. Ahorro bruto	-4,9 %
9. Ahorro neto	-15,9 %
10. Eficacia gestión recaud.	83,3 %
11. Ingreso por habitante	#iDiv/0! P
12. Gastos por habitante	#iDiv/0! P

<b>INDICADORES FINANCIEROS</b>	
1. Endeudamiento	1,2
2. Endeudamiento por habitante	#iDiv/0! P
3. Liquidez	1,7
4. Solvencia	2,0
5. Firmeza	3
6. Plazo de cobro	59.742
7. Plazo de pago	31.852

<b>ESTADO DE MODIFICACIONES</b>		
	TOTALES	%
Credito Extraordinario	0	Núm!
Suplementos de Credito	0	Núm!
Ampliaciones de Credito	0	Núm!
Transferencias de Credito Positivas	0	Núm!
Transferencias de Credito Negativa	0	Núm!
Incorporaciones de Rem. Credito	0	Núm!
Creditos generados por Ingresos	0	Núm!
Bajas Anulación	0	Núm!
<b>TOTAL</b>	<b>0</b>	

## CAPÍTULO 5 CONTRATACIÓN ADMINISTRATIVA

### 5.1 Introducción

A partir de la entrada en vigor de la LCAP se acaba con la dualidad de relaciones (contratación estatal y contratación local), en cuanto la LCAP somete a su disciplina toda la actividad de las Administraciones públicas y, en concreto, la de los entes locales, sus Organismos Autónomos y entidades de Derecho público. Por el contrario, las sociedades mercantiles en cuyo capital sea mayoritaria la participación directa o indirecta de los Entes locales o de sus Organismos autónomos o entidades de derecho público, quedaban en el ejercicio 1998 excluidas del ámbito de aplicación de la LCAP, aunque debían ajustarse en su actividad contractual a los principios de publicidad y concurrencia, salvo que la naturaleza de la operación a realizar sea incompatible con estos principios (Disposición Adicional 6- LCAP).

La íntegra aplicación de la LCAP a los Entes locales se hace reconociendo sus peculiaridades organizativas, al prescribir la Disposición Final 2-2 LCAP que “cuando se haga referencia a órganos de la Administración General del Estado, deberá entenderse hecha, en todo caso, a los correspondientes de las restantes Administraciones Públicas, organismos y entidades comprendidos en el ámbito de aplicación del art. 1” salvo los supuestos que la disposición cita.

La Disposición Final 3 LCAP señala que las normas que, en desarrollo de la Ley, promulgue la Administración General del Estado, podrán tener carácter de básicas. Y, así, el Real Decreto 390/1997 de 1 de marzo (RD 390/97), desarrolla parcialmente la LCAP señala los preceptos del mismo que tienen carácter básico (Disposición Final 1). Los preceptos de la LCAP y RD 390/97, que no tengan carácter básico, podrán ser regulados legislativamente por las Comunidades Autónomas, por lo que las CCAA, con competencias estatutariamente asumidas, podrán regular con el carácter de desarrollo de la legislación estatal básica, el régimen de contratación de los entes locales tanto en su legislación propia de régimen local como en la legislación contractual autonómica cuando ésta se declare aplicable a los entes locales del territorio.

La Disposición Derogatoria de la LCAP, en su apartado I.b), que deroga el Reglamento de Contratación de las Corporaciones Locales, no lo hace, así, con el Texto Refundido de Régimen Local ni con otras normas legales y reglamentarias locales, y, en cambio, mantiene la vigencia del art. 88 LRBRL, pero modificando su texto (Disposición Adicional 9).

### 5.2. Ámbito, limitaciones y objetivos.

El artículo 5.1.d) de la Ley Territorial 4/1989, de 2 de mayo, establece, entre las funciones que le corresponden a la Audiencia de Cuentas de Canarias, la de fiscalizar los contratos suscritos por las Entidades Locales que forman parte del territorio de la Comunidad Autónoma.

Respecto a la petición referida a expedientes de contratación se seleccionaron 10 Ayuntamientos turísticos.

En relación a la contratación administrativa cabe señalar la limitación que supone la utilización de la relación de contratos (Mod. ACC/9), elaborada por la propia entidad, como base informativa para la fiscalización.

Se procedió a la fiscalización de 11 expedientes de contratación.

Quedaron fuera los solicitados al Ayuntamiento de San Bartolomé de Tirajana, que los mandó fuera de plazo, en tanto que Mogán no envió uno de ellos.

En el desarrollo de la fiscalización se han observado que las Entidades que remitieron las relaciones no incluyeron en ellas los contratos que presentaban mayores problemas, tal como se ha podido verificar en los procedimientos fiscalizadores.

Por ello, el análisis de la contratación queda sesgado, pues los incumplimientos puestos de manifiesto quedan referidos a los contratos comunicados, que son los que generalmente presenta un mayor nivel de cumplimiento legal.

El total de contratos cuya celebración se ha notificado a esta Audiencia de Cuentas es de 2.151 por un importe de 44.691 Mp., de los que se han examinado y analizado 11 expedientes contractuales, por un importe de 203 Mp.

El examen y comprobación de los contratos relacionados se ha extendido a la información del grado de cumplimiento de la legalidad y de la regularidad de los mismos y se ha concretado en el análisis de las fases de los expedientes contractuales de preparación, selección, adjudicación y formalización, así como también las relativas a la ejecución y recepción del objeto del contrato y, en su caso, a otras formas de terminación de la relación obligacional.

De los resultados de la fiscalización efectuada se dio traslado a las Corporaciones en trámite de alegaciones mediante el correspondiente informe de fiscalización individual, a fin de que emitieran su opinión al respecto, de tal modo que las conclusiones incluidas a lo largo del presente capítulo son la opinión final que la Audiencia de Cuentas tiene sobre los contratos analizados.

En cuanto a los contratos notificados, el trabajo se ha centrado en su tratamiento informático a efectos de determinación de su volumen global, tanto en número como en volumen de gasto, para conocimiento del Parlamento de Canarias y de todas aquellas Entidades o personas interesadas en ello y, por otro lado, en el análisis de la evolución interanual.

Es de destacar que en los contratos formalizados, las obras locales constituyen el objeto más importante de la contratación, constituyendo el procedimiento negociado el bloque numérico más señalado en los contratos formalizados.

En el Anexo de este capítulo se relacionan los expedientes contractuales examinados.

- La normativa aplicable a esta actuación contractual se desarrolla básicamente en las siguientes normas:

- Ley de Bases de Régimen Local (L.B.R.L.).
- Texto Refundido de Disposiciones legales vigentes en materia de Régimen Local (R.D.L. 781/86).
- Ley 13/1995 de 18 de mayo, de Contratos de las Administraciones Públicas.
- Reglamento de Contratos del Estado (R.G.C.E.).

### 5.3 Resultado del examen de los contratos seleccionados

Del resultado del examen que se ha realizado de los expedientes contractuales seleccionados es preciso señalar, al igual que en ejercicios anteriores, con carácter previo y antes de entrar en el análisis pormenorizado de las clases de contratos, tres tipos de consideraciones: una relativa a la preparación de los expedientes, la siguiente a las formas de adjudicación y otra a la ejecución de los contratos.

En lo que respecta a la primera se sigue observando la falta de documentos relativos a las actuaciones preparatorias como son la orden de elaboración de proyectos, orden de iniciación del expediente, así como el acta de replanteo; asimismo la omisión del acuerdo aprobatorio del gasto y de los informes de los servicios de intervención debiéndose señalar que si bien, en la mayoría de los expedientes analizados, figura el certificado de existencia de crédito y los pliegos de cláusulas administrativas, en éstos se ha advertido deficiencias en su confección.

Debe recordarse asimismo la necesidad de definir, con mayor precisión, el objeto del contrato, poniendo un mayor cuidado en la elaboración de los proyectos de obras y la propuesta razonada de la necesidad de los suministros.

Un principio de buena administración es aquel que impone una minuciosa preparación del contrato, centrada en gran medida en la elaboración y aprobación del proyecto, a fin de evitar el que la Administración se vea obligada a negociar con el contratista la modificación contractual desde posiciones de debilidad, dada la necesidad que tiene de llevar adelante la modificación y los serios inconvenientes que supondría encomendar a otra empresa la ejecución del reformado.

Con la Ley 13/1995, la adjudicación podrá llevarse a cabo por procedimiento abierto, restringido o negociado.

En el procedimiento abierto todo empresario interesado podrá presentar una proposición.

En el restringido solo podrán presentar proposiciones aquellas empresas seleccionadas expresamente, previa solicitud de las mismas.

En el procedimiento negociado el contrato será adjudicado al empresario justificadamente elegido, previa consulta y negociación de los términos del contrato con uno o más empresarios.

Tanto en el procedimiento abierto como en el restringido la adjudicación podrá efectuarse por concurso o subasta.

Los órganos de contratación deberán utilizar normalmente la subasta y el concurso como forma de adjudicación.

En todo caso, en el expediente debe justificarse la elección del procedimiento y forma utilizados.

En el caso de las adjudicaciones por concurso, con mucha frecuencia nos encontramos ante convocatorias que sólo de una manera dispersa concretan los criterios de adjudicación. Es más, en ocasiones, es tal la vaguedad de los criterios definidos, que sobre la marcha se decidieron los que de manera definitiva van a regir la resolución del concurso.

También debe insistirse en que la pronta realización del objeto del contrato ha de buscarse, más que en la forma de adjudicación, en la rapidez en la tramitación del expediente de contratación y, sobre todo, en la celeridad en la ejecución.

Igualmente, debe destacarse la reducida amplitud con la que en el procedimiento negociado se ha promovido normalmente la concurrencia en la oferta, en los que suelen limitarse al mínimo legal de las tres consultas a los empresarios que se estimen capacitados. Número que en ocasiones resulta menor en la práctica, ya porque algunas de las empresas consultadas no contestan o declinan la invitación, ya porque la publicidad de la licitación se efectúa por medio de la prensa y solamente acceden una o dos empresas, o incluso en algún caso formulan proposiciones por encima del presupuesto.

En lo referente a la tercera consideración es de destacar que la tónica general es la de cumplimiento de las obligaciones concertadas aunque resulta habitual la falta de acreditación de las mismas.

Por otra parte, se han detectado desajustes entre la ejecución de algunos contratos y la asignación de créditos correspondiente. El artículo 14.4 de la LCAP fijan la correlación que debe darse entre la financiación y el ritmo de ejecución de la prestación. Debe hacerse hincapié en el hecho de que el importe de las anualidades contraídas deben corresponderse con las posibilidades de ejecución del contrato; es decir, además de la necesaria consignación presupuestaria para cada anualidad el importe previsto para cada una se debe adecuar al gasto que en la misma se vaya a ejecutar.

### 5.4 Evolución de los contratos formalizados.

En el presente apartado se analiza la evolución de los contratos formalizados en los años 1996 a 1998, clasificados según el objeto, procedimiento y forma de adjudicación e importe del presupuesto.

En este análisis de la evolución debemos tener en cuenta la no inclusión de los contratos menores, dada su configuración en la LCAP.

Como viene siendo normal, el mayor número de contratos formalizados –1.053 que representa el 49% del total– y el mayor volumen de la inversión –30.664 Mp., significando el 69% del gasto total– corresponde al contrato de obras.

Se observa en el ejercicio un aumento tanto en el número de contratos como en la cuantía.

### 5.5 Contratos de obras.

El examen se fundamenta en el análisis de la documentación de 7 expedientes contractuales por un importe global de 154 Mp.

Se observa la importancia relativa del bloque de contratos comprendidos entre 0 y 10 millones de pesetas, por cuanto viene a representar un 53% de su número total.

El examen se presenta diferenciando las fases de preparación, selección, adjudicación y formalización, así como también las de ejecución y terminación.

#### I) Preparación del contrato.

En todo contrato administrativo y específicamente en los de obras, es preciso que, con anterioridad a que la Administración haga pública su intención de recurrir a la contratación con los particulares, consten en los expedientes aquellos documentos que, estando preceptuados legalmente, van dirigidos a asegurar la concreción y viabilidad

de la obra. Del examen de los expedientes se detectan los reparos siguientes:

- Inexistencia de la orden de elaboración del proyecto, así como si aprobación
- La aprobación del proyecto se efectuó en el momento de aprobación del expediente y del pliego.
- Ausencia de la orden de iniciación del expediente.
- La orden de iniciación del expediente fue dada por el Concejal Delegado sin que se dejara constancia en el expediente de su actuación en virtud de facultades delegadas.
- Omisión del acta de replanteo, no conteniendo el certificado exigido al Jefe de Servicio relativo a la plena posesión y a la disposición real de los terrenos.
- En el Pliego de Cláusulas Administrativas Particulares no se contempla el órgano de contratación, se fija la garantía definitiva en el 4% del presupuesto de adjudicación y no se incluyó referencia alguna a la clasificación exigida a los empresarios.
- No constan las razones que justifican la utilización del concurso.
- Omisión del certificado de existencia de crédito y de toda referencia a la financiación.
- No consta el Pliego de Cláusulas Administrativas Particulares correspondiente a la adjudicación por el procedimiento negociado.
- Omisión del informe preceptivo de la Secretaría o no emitido por ésta.
- Se inició el expediente, elaboró el pliego y emitió el informe de intervención crítica sin que existiera proyecto aprobado.
- Omisión del informe preceptivo y previo de la Intervención.
- No constancia de la aprobación del gasto.

## II) Selección del contratista.

Del examen de los expedientes contractuales se deducen las anomalías siguientes:

- No se ha dejado acreditación de las ofertas recibidas.
- No se ha dejado constancia de la solicitud de ofertas.
- No consta la documentación necesaria para acceder a la licitación por parte del adjudicatario.
- No consta actuación de la mesa de contratación.
- Declarada desierta la primera licitación por subasta, procedimiento abierto, la Comisión de Gobierno aprobó una modificación al proyecto, cuya exposición pública concluyó una vez solicitadas las ofertas no constando la elaboración y aprobación de un nuevo Pliego de Cláusulas Administrativas Particulares para el procedimiento negociado.
- La empresa adjudicataria no reunía la clasificación exigida en el pliego.
- La declaración de urgencia no se justificó en las causas contempladas en el artículo 72 de la LCAP.
- Se incluyó como criterio de adjudicación un requisito de solvencia técnica y profesional y que debe utilizarse exclusivamente en la fase de admisión y no en la de selección.

## III) Adjudicación y formalización.

Aquella elección del contratista con aceptación de su oferta, que constituye el núcleo de la fase de adjudicación,

debe estar precedida por una doble preocupación, técnica y económica, al objeto de asegurar que la oferta seleccionada reúna las condiciones necesarias para satisfacer la exigencia de interés público perseguido mediante el contrato, y que su proposición resulte económicamente beneficiosa para la Administración.

Son de señalar las siguientes anomalías

- No consta informe técnico alguno sobre las proposiciones presentadas.
- La única motivación de la propuesta de la mesa de contratación fue “por ser el postor que hace la oferta más ventajosa”.
- No figura la publicidad de la adjudicación.
- No se ha dejado constancia de la constitución de la fianza definitiva.
- En el contrato no consta la firma del adjudicatario.
- No se ha unido como anexo al contrato un ejemplar del pliego de cláusulas administrativas firmado por el adjudicatario.
- No consta la notificación de la adjudicación a todos los interesados.

## IV) Ejecución del contrato.

La comprobación de replanteo, a realizar por la dirección de la obra y por el contratista, no ha sido tomada en la consideración procedente y los reparos hacen referencia al incumplimiento de dicho requisito, la no constancia en el expediente

La efectiva ejecución del proyecto de obras requiere el cumplimiento de las obligaciones contractuales recíprocas justificadas mediante las certificaciones expedidas por el técnico director y su abono sobre la base de las correspondientes órdenes de pago. Las anomalías detectadas en esta fase se concretaron en la expedición de certificaciones de obras con carácter no mensual.

- La primera certificación de obra es anterior a la firma del contrato.
- No constan la aprobación de las certificaciones.
- No consta propuesta del facultativo director de las obras sobre necesidad de modificar el proyecto primitivo ni audiencia del contratista en la modificación producida.
- No consta el informe de la Secretaría General ni el de intervención crítica sobre las modificaciones producidas.

## V) Terminación del contrato.

En los expedientes examinados en los que las obligaciones recíprocas se han cumplido, se han observado la no acreditación documental de la recepción ni de la liquidación.

Habiéndose observado, además, las siguientes anomalías:

- Retraso en la terminación de la obra.

En el expediente “Instalación del alumbrado público en varias calles de Las Galletas” la Sección de Contratación informó de la omisión total y absoluta del procedimiento legalmente establecido, por lo que las actuaciones practicadas, así como el abono de la certificación, incurrió en nulidad de pleno derecho. No obstante, la Alcaldía resolvió aprobar la certificación de obras.

En el expediente “Acondicionamiento y asfaltado del camino las quinteras, camino el carril y calle cooperativa” no se formula reparo alguno.



### 5.6 Contratos de suministros.

El examen se refiere a 3 expedientes de contratación para la adjudicación de diverso material, con un importe global de 49 Mp. Las Corporaciones Locales canarias notificaron la formalización de 600 contratos de esta modalidad, por un importe total de 4.505 Mp.

Las anomalías observadas se refieren en cuanto a las actuaciones preparatorias, a:

- No consta la orden de iniciación del expediente.
- En el certificado de existencia de crédito no se indica la partida presupuestaria.
- La retención de crédito se efectuó por importe inferior a la adjudicación.
- No consta el Pliego de Cláusulas Administrativas Particulares ni su aprobación.
- El pliego de cláusulas técnicas particulares consiste exclusivamente en una relación de materiales.
- En el pliego no se indica la partida presupuestaria con la que se financia el gasto ni la partida presupuestaria.
- La ausencia del informe de la Secretaria General.
- No consta la aprobación del gasto.
- Figura un informe de la Sección de Contratación en el que se informa de la omisión total y absoluta del procedimiento legalmente establecido por lo que las actuaciones practicadas incurren en nulidad de pleno derecho.

En cuanto al procedimiento de adjudicación y formalización las anomalías se refieren a:

- No se ha dejado constancia del procedimiento y forma de adjudicación.
- No se ha dejado constancia de la promoción de ofertas.
- No consta certificación sobre las ofertas presentadas.
- No se ha dejado constancia de la actuación de la mesa de contratación.
- La adjudicación se realizó a favor de la empresa que no sólo ofertó el suministro objeto de la contratación, sino que incluyó el amueblamiento y decoración de otras oficinas.
- No se ha dejado constancia de que los licitadores aportaran la documentación necesaria para acceder a la licitación.
- No se ha dejado constancia de la publicidad de la adjudicación.
- No consta la notificación de la adjudicación a todos los interesados.
- No se ha dejado constancia del depósito de la fianza provisional.
- No consta el documento de formalización del contrato.
- En la ejecución y terminación destaca como anomalía La no constancia de la factura correspondiente, del acta de recepción del suministro y la entrega del mismo se efectuó con retraso.

En el expediente "Suministro de 3 contenedores" se omitió total y absolutamente el procedimiento legalmente establecido, por lo que las actuaciones practicadas incurrieron en nulidad de pleno derecho.

### 5.7 Contrato de Gestión de Servicios.

Del análisis del expediente figuran resultan la siguientes anomalías:

- Figura un "acuerdo" para la gestión indirecta, firmado por la Alcaldía y del que no consta si se trata de un Decreto o un acuerdo plenario, en cuyo caso figuraría certificación del mismo.
- No consta que se concediera la autorización para la explotación por la Demarcación de Costas.
- No consta informe de la Secretaría General sobre el Pliego.
- No se ha dejado constancia de la aprobación del expediente y apertura del procedimiento de adjudicación.
- No constan las actas de la mesa de contratación.
- No consta copia de la documentación aportada por los licitadores.
- No se ha dejado constancia del depósito de la fianza provisional ni definitiva.
- No consta la notificación ni publicidad de la adjudicación.
- No consta la formalización del contrato.

## TOMO II

### CAPÍTULO 6 EMPRESAS PÚBLICAS

#### 6.1.- Contenido y alcance.

La Cuenta General de la Entidad Local estará integrada, entre otras, por las Cuentas de las Sociedades Mercantiles cuyo capital pertenezca íntegramente a la Entidad Local. Este Capítulo se basa en la documentación remitida a esta Institución, de modo que su contenido viene limitado en su alcance, a la documentación que esta Audiencia de Cuentas ha podido recabar de las Sociedades Mercantiles a través de la propia Entidad Local, que ha servido de soporte para la realización de informes singularizados, en virtud de lo establecido en el apartado b) del art. 11 de la Ley 4/89.

Teniendo en cuenta la documentación remitida para el ejercicio 1998, figuran constituidas 49 Sociedades Mercantiles dependientes de la Entidad Local. Hay que destacar la limitación al alcance derivada de no haber sido enviada a la Audiencia de Cuentas de Canarias la documentación solicitada para el ejercicio 1998 de las Sociedades Mercantiles, que se exponen a continuación, sin que conste, en algunos casos, el porcentaje de participación y hasta su capital social para dicho ejercicio.

ENTIDAD LOCAL	EMPRESA
Cabildo Insular de La Palma	Destilerías del Valle, S.A.
Ayuntamiento de Teguiise	Empresa Municipal Agrícola y Marinera de Lanzarote, S.A.

Por lo tanto, han remitido la documentación solicitada un total de 47 sociedades mercantiles, de las cuales 40 tienen un capital perteneciente íntegramente a las Entidades Locales y 7 se encuentran participadas de forma mayoritaria por aquellas.

En los cuadros siguientes se ha procedido a la agrupación de las Sociedades Mercantiles que han remitido documentación con la Entidad Local de la cual dependen,

indicándose el porcentaje de participación para el caso de las mayoritarias.

**SOCIEDADES MERCANTILES INTEGRANTES DE LA CUENTA GENERAL AL 31 DE DICIEMBRE DE 1998**  
**(Cifras en miles de ptas.)**

<b>ENTIDAD LOCAL</b>	<b>SOCIEDADES MERCANTILES</b>	<b>CAPITAL SOCIAL</b>
<b>Cabildo de Tenerife</b>	Casino de Santa Cruz, S.A.	500.000
	Casino Playa de Las Américas, S.A.	500.000
	Casino de Taoro, S.A.	500.000
	Empresa Insular de Artesanía, S.A.	97.500
	Institución Ferial de Tenerife, S.A.	75.000
	Sociedad Insular para la Promoción del Minusválido, S.L.	7.785
	Instituto Médico Tinerfeño, S.A.	15.000
<b>Santa Cruz de Tenerife</b>	Viviendas Municipales de S/C de Tenerife, S.A.	300.000
	Empresa Municipal de Aguas, S.A.	224.000
<b>La Laguna</b>	Soc. Mun. de Viviendas de S. Cristóbal de La Laguna, S.A.	240.960
	Radio Agüere, S.A.	30.800
<b>Puerto de la Cruz</b>	Parque Marítimo, S.A.	210.000
<b>Sauzal</b>	Servicios Municipales Sauzal, S.L.	500
<b>Adeje</b>	Promotora de Viviendas Sociales de Adeje, S.A.	520.000
	Empresa Mixta de colaboración en la Recaudación de Recursos Locales, S.A.	10.000
<b>Icod de Los Vinos</b>	Icod Empresa Municipal-Icodemsa S.A.	35.000
<b>Cabildo de Gran Canaria</b>	Servicio Insular de Abastecimiento de Leche, S.A.	572.000
	Centro Atlántico de Arte Moderno, S.A.	20.000
	Promoción Deportiva Insular, S.A.	10.000
<b>Las Palmas de Gran Canaria</b>	Guaguas Municipales, S.A.	250.000
	Fiestas del Carnaval de Las Palmas, S.A.	10.000
	Empresa de Recaudación Ejecutiva de Las Palmas, S.A.	10.000
	Hotel Santa Catalina, S.A.	2.224.598
	Sdad. Mpal Aparcamientos y Gestión Urbanística de Las P.G. Canaria, S.A.	10.000
<b>Gáldar</b>	Galobras, S.A.	860.000
<b>Agüimes</b>	Turismo Rural Agüimes, S.L.	500
<b>San Bartolomé de Tirajana</b>	Empr. Mun. de Recaudación de S. Bartolomé de Tirajana, S.A.	10.000
	Radio Municipal de Tirajana, S.L.	500
<b>Santa Lucía de Tirajana</b>	Fundación Municip. Escuelas Infantiles Sta. Lucía, S.A.	10.000
	Gerencia Municipal de Cultura y Deportes de Santa Lucía, S.A.	10.000
<b>Teror</b>	Aguas de Teror, S.A.	142.000
<b>Valsequillo</b>	Valsequillo Iniciativas de Desarrollo Municipal, S.L.	500
<b>Santa María de Guía</b>	Sociedad Mun. de Deportes de Sta. M <sup>a</sup> de Guía, S.L.	500
<b>Firgas</b>	Afugad, S.A.	10.000
<b>Arucas</b>	Sdad. Municipal para el Desarrollo de Arucas, S.A.	10.000
<b>Cabildo del Hierro</b>	Empresa Insular de Servicios el Meridiano, S.A.	10.000
<b>Tías</b>	El Poril, S.A.	10.000
<b>Pájara</b>	Gestión Urbanística de Pájara, S.A.	5.000
<b>Consorcio de Aguas de Lanzarote</b>	Insular de Aguas de Lanzarote, S.A.	10.000
<b>Cabildo Insular de Fuerteventura</b>	Fomento del Turismo y Ocio de Fuerteventura, S.A.	20.000

**SOCIEDADES MERCANTILES CON PARTICIPACIÓN MAYORITARIA DE LA ENTIDAD LOCAL AL 31 DE DICIEMBRE DE 1998**  
(Cifras en miles de ptas.)

ENTIDAD LOCAL	SOCIEDADES MERCANTILES	% PART.	CAPITAL SOCIAL
<b>Cabildo de Tenerife</b>	Instituto Tecnológico y de Energías Renovables, S.A.	73	1.246.000
	Cultivos Vegetales In Vitro de Tenerife, S.A.	51	27.337
	Promoción Exterior de Tenerife, S.A.	51,3	115.000
<b>Gáldar</b>	Costa Botija Golf, S.A ( participada 98% por Galobras)	98	10.000
<b>Valsequillo</b>	Ornamentales Canarias, S.L.	63,6	33.719
<b>La Oliva</b>	Suministros de Agua La Oliva, S.A.	52	50.000
<b>Consorcio de Abastecimiento de Agua a Fuerteventura</b>	Eólicas de Fuerteventura, A.I.E.	60	(*)

(\*) No tiene capital constituido.

Con respecto a la documentación solicitada por esta Audiencia de Cuentas se ha observado que el Programa de Actuación, Inversiones y Financiación, lo envían un total de 33 empresas.

Las cuentas anuales e informe de gestión son remitidos por la totalidad de las empresas, a excepción de la memoria correspondientes a: Servicios Municipales Sauzal, S.L., Turismo Rural Agüimes, S.L. y Valsequillo Iniciativas de Desarrollo Municipal, S.L., ésta última además no remite el pasivo del balance. La empresa Radio Municipal Tirajana, S.L., no remite el balance y la cuenta de pérdidas y ganancias del ejercicio.

El certificado de depósito de las cuentas anuales en el Registro Mercantil es remitido por un total de cuarenta y tres empresas.

La copia del acta de aprobación por la Junta General Ordinaria de las cuentas anuales la remite un total de cuarenta y cinco empresas.

La fotocopia de la declaración B liquidación del Impuesto sobre Sociedades la remiten cuarenta y cuatro empresas.

Por otra parte, también se constata que el envío por las Corporaciones Locales de la documentación solicitada sobre sus sociedades, se produce de modo incompleto, tal es el caso de:

CORPORACIÓN	SOCIEDAD	DOCUMENTACIÓN NO ENVIADA
<b>Ayto de S/C de Tenerife</b>	Viviendas Municipales de S/C de Tenerife, S.A.	- Certificado de depósito de las cuentas anuales en el Registro Mercantil.
<b>Ayto. de La Laguna</b>	Radio Agüere, S.A.	- Fotocopia de la declaración y liquidación del Impuesto de sociedades.
<b>Ayto. de El Sauzal</b>	Servicios Municipales Sauzal, S.L.	- P.A.I.F. - Memoria de la Empresa
<b>Ayto. de Adeje</b>	Empresa Mixta de Colaboración en la Recaudación de Recursos Locales, S.A.	- Certificado de depósito de las Cuentas Anuales en el Registro Mercantil.
<b>Ayto de Icod</b>	Icod Empresa Municipal-Icodemsa, S.A.	- P.A.I.F.
<b>Ayto. de Las Palmas</b>	Hotel Santa Catalina, S.A.	- P.A.I.F.
	Sociedad Municipal de Aparcamientos y Gestión Urbanística de Las Palmas de G. Canaria, S.A.	- P.A.I.F.
<b>Ayto. de Gáldar</b>	Galobras, S.A.	- P.A.I.F.
	Costa Botija Golf, S.A.	- Copia de la escritura de Constitución e inscripción en el Registro Mercantil. - Fotocopia de la declaración y liquidación del Impuesto de Sociedades.

---

<b>Ayto. de Agüimes</b>	Turismo Rural Agüimes, S.L.	- P.A.I.F. - Memoria de la Empresa - Copia del Acta de aprobación por la Junta General Ordinaria de las cuentas anuales.
<b>Ayto. de San Bartolomé de Tirajana</b>	Radio Municipal Tirajana, S.L.	- Cuentas Anuales ( sólo se remite la Memoria ) - Copia de la escritura de constitución e inscripción en el Registro Mercantil.
<b>Ayto. Santa Lucía de Tirajana</b>	Fundación Municipal de Escuelas Infantiles de Santa Lucía, S.A.	- P.A.I.F. - Gerencia Municipal de Cultura y Deportes de Santa Lucía, S.A. - P.A.I.F.
<b>Ayto de Teror</b>	Aguas de Teror, S.A.	- Certificado de depósito de las Cuentas Anuales e Informe de Gestión en el Registro Mercantil.
<b>Ayto. de Valsequillo</b>	Ornamentales Canarias, S.L.	- Copia de la escritura de constitución e inscripción en el Registro Mercantil.
	Valsequillo Iniciativas de Desarrollo Municipal, S.L.	- Copia de los Estatutos vigentes.
<b>Santa María de Guía</b>	Sociedad Municipal de Deportes de Sta María de Guía, S.L.	- Certificado de depósito de las Cuentas Anuales en el Registro Mercantil.
<b>Ayto de Arucas</b>	Sociedad Municipal para el Desarrollo de Arucas, S.A.	- P.A.I.F.
<b>Cabildo Insular de La Palma</b>	Destilerías del Valle, S.A.	- No remitió documentación.
<b>Ayto. de Tegüise</b>	Empresa Agrícola y Marinera de Lanzarote, S.A.	- No remitió documentación.
<b>Ayto. de Tías</b>	El Poril, S.A.	- P.A.I.F.
<b>Ayto. de La Oliva</b>	Suministros de Agua La Oliva, S.A.	- Fotocopia de la declaración y liquidación del Impuesto de Sociedades - Relación de Miembros del Consejo de Administración y plantilla de personal a 31/12/98
<b>Consortio del Agua de Lanzarote</b>	Insular de Aguas de Lanzarote, S.A.	- P.A.I.F.
<b>Cabildo Insular de Fuerteventura</b>	Fomento del Turismo y Ocio de Fuerteventura, S.A.	- P.A.I.F.
<b>Consortio de abastecimiento de aguas a Fuerteventura</b>	Eólicas de Fuerteventura, A.I.E.	- P.A.I.F.

---

## 6.2.- Constitución y Objeto Social

### CABILDO INSULAR DE TENERIFE

#### Casino de Santa Cruz, S.A.

Constituida el 26 de agosto de 1991, siendo su objeto social el siguiente: “explotación de Casino de Juego según la legislación vigente que le es de aplicación, incluyendo en el mismo la titularidad de los servicios complementarios de bar, restaurante, sala de estar y demás servicios, comprendidos en la Orden de la Consejería de la Presidencia de 1 de febrero de 1991”.

#### Casino Playa de Las Américas, S.A.

Constituida el 29 de diciembre de 1986, con el siguiente objeto social: “explotación de Casino de Juego según la legislación vigente que le es de aplicación, incluyendo en el mismo la titularidad de los servicios complementarios de bar, restaurante, sala de estar y demás servicios, comprendidos en la Orden de la Consejería de la Presidencia de 19 de mayo de 1986”.

#### Casino de Taoro, S.A.

Constituida el 6 de mayo de 1978, siendo su objeto social: “explotación de Casino de Juego según las normas establecidas por la legislación, comprendiendo además, la titularidad de los servicios complementarios de bar, restaurante, salas de estar, de espectáculos o fiestas”.

#### Instituto Tecnológico y de Energías Renovables, S.A.

Constituida el 27 de diciembre de 1990, con el siguiente objeto social: “todas las operaciones relativas a la promoción, desarrollo y potenciación de actividades científicas, técnicas y económicas en el campo tecnológico y en el de las energías renovables que contribuyen a disminuir la dependencia del petróleo importado, conseguir precios estables y competitivos de la energía y garantizar suministros energéticos mínimos para la producción y elevación de agua potable ante posibles situaciones excepcionales”.

#### Empresa Insular de Artesanía, S.A.

Constituida el 5 de octubre de 1989, tiene por objeto social: “la comercialización de los productos artesanos de la Isla de Tenerife, el asesoramiento y cualquier otra actividad relacionada con el fomento de la artesanía, con la finalidad de incrementar la renta y mejorar la calidad de vida de los artesanos, mediante la potenciación global y el relanzamiento del sector, colocando sus producciones en el mercado a precios competitivos y rentables”.

#### Institución Ferial de Tenerife, S.A.

Constituida el 13 de febrero de 1989, con el siguiente objeto social: “la celebración periódica de certámenes, ferias de muestras y exposiciones comerciales y técnicas, tanto de carácter general como monográfico, conforme a lo dispuesto en el Decreto de 26 de mayo de 1943, con la finalidad de promover y fomentar el comercio y la industria. El fomento y la organización de Congresos y Convenciones, así como eventos de carácter cultural, social, deportivos y otros similares”.

#### Cultivos Vegetales In Vitro de Tenerife, S.A.

Constituida el 9 de octubre de 1986, siendo su objeto social el siguiente: “producción de plantas, esquejes, bulbos y semillas, por técnicas convencionales de propagación o por técnicas de cultivo ‘in vitro’, saneamiento de material vegetal, difusión de las técnicas y trabajos desarrollados, distribución y comercialización de la producción obtenida, así como importar o comprar plantas, esquejes, bulbos y semillas para su comercialización, y contratar con personas físicas y jurídicas para investigar y desarrollar cualquier otra actividad afín con el objeto de la Sociedad”.

#### Promoción Exterior de Tenerife, S.A.

Constituida el 23 de junio de 1992, su objeto social incluye: “la promoción, desarrollo y potenciación de las actividades económicas, especialmente en la actividad turística, que contribuyan a impulsar el desenvolvimiento económico de la Isla de Tenerife”.

#### Sociedad Insular para la Promoción del Minusválido, S.L.

Constituida el 15 de febrero de 1993, su objeto social es: “comercializar los productos que sean el resultado de las actividades desarrolladas por los Centros Ocupacionales para Disminuidos dependientes del Excmo. Cabildo Insular de Tenerife. Concertar con Centros Ocupacionales dependientes de otras Entidades públicas o privadas sin ánimo de lucro, la comercialización de los productos generados por éstos. Crear, o coparticipar en la creación, en el ámbito insular, de Centros Especiales de Empleo, u otros centros, que tiendan a conseguir la plena integración social del colectivo de minusválidos, su acceso al mercado de trabajo o la promoción dentro de él”.

#### Instituto Médico Tinerfeño, S.A.

Constituida el 31 de agosto de 1998, con el siguiente objeto social: “instalación, puesta en funcionamiento y la explotación de equipos médicos asistenciales de resonancia magnética, tomógrafos, equipos de hemodinámica, ecógrafos, angiorradiología, radiología y cualesquiera otros equipos para el diagnóstico y tratamiento de pacientes que lo demanden, que podrá desarrollar el Hospital Universitario de Canarias o en cualquier otro lugar o dependencia de la Isla de Tenerife y la presentación como servicios públicos de orden sanitario y a la población, en general, de las técnicas y estudios generados por dichos equipos, etc.

### AYUNTAMIENTO DE SANTA CRUZ DE TENERIFE

#### Viviendas Municipales de Santa Cruz de Tenerife, S.A.

Constituida el 19 de abril de 1983, con el siguiente objeto social: “realizar las actividades propias de una empresa de promociones inmobiliarias y muy especialmente las de carácter social, la promoción oficial en cualquiera de sus vertientes, etc. Actividades propias de una empresa contratista de obras, realizar convenios con los diversos organismos oficiales competentes en materia de suelo, vivienda y urbanismo, adquirir, constituir, transmitir, modificar y extinguir toda clase de derechos sobre

bienes muebles e inmuebles que autorice el derecho común y desarrollar actividades urbanizadoras y actividades comerciales relacionadas directamente con dicho objeto”.

#### **Empresa Municipal de Aguas, S.A.**

Constituida el 6 de marzo de 1981, siendo su objeto social el siguiente: “la realización de todas las operaciones inherentes al suministro de agua potable a la ciudad de Santa Cruz de Tenerife, mediante la utilización de los medios que le proporciona el Excmo. Ayuntamiento de dicha ciudad, así como la prestación del servicio de alcantarillado y la depuración de aguas residuales. La administración del servicio de suministro de agua en todas sus fases”.

#### **AYUNTAMIENTO DE LA LAGUNA**

#### **Sociedad Municipal de Viviendas de San Cristóbal de La Laguna, S.A.**

Constituida el 30 de diciembre de 1994, con el siguiente objeto social: “llevar a cabo la competencia municipal de promoción y gestión de viviendas dentro de la competencia general establecida, relativa a ordenación, gestión, ejecución y disciplina urbanística”.

#### **Radio Aguere, S.A.**

Constituida el 11 de septiembre de 1992, con el siguiente objeto social: “la prestación del servicio público de emisora municipal de radiodifusión sonora en las condiciones y con los límites que determina la Ley 11/1991, de 8 de abril, de organización y central de las emisoras de Radiodifusión y el Decreto Territorial 877/1991, de 29 de abril, por el que se regula la concesión de emisoras municipales de radiodifusión sonora en ondas métricas con modulación de frecuencia y legislación que se desarrolle y en las condiciones que se establezcan en la concesión administrativa a otorgar por el Gobierno de Canarias”.

#### **AYUNTAMIENTO DE PUERTO DE LA CRUZ**

#### **Parque Marítimo, S.A.**

Constituida el 12 de mayo de 1989, con el siguiente objeto social: “la construcción, explotación económica, prestación de servicios y mantenimiento, en su caso, de las instalaciones del Parque Marítimo Municipal y otras instalaciones diversas ubicadas en el Puerto de la Cruz, y todo ello con las limitaciones y requisitos que determinan las condiciones de concesión otorgadas por el M.O.P.U., a dicho Ayuntamiento para ocupar terrenos de dominio público, y servicio de suministro de Energía Eléctrica”.

#### **AYUNTAMIENTO DE EL SAUZAL**

#### **Servicios Municipales Sauzal, S.L.**

Constituida el 16 de junio de 1994, con el siguiente objeto social: “la gestión directa de las actividades e instalaciones deportivas de uso público, de la ocupación del tiempo libre y turismo, y de los mercados y centros comerciales municipales. La gestión de dichos servicios públicos implicará la administración de los bienes

inmuebles que al efecto la Corporación le adscriba a la Sociedad”.

#### **AYUNTAMIENTO DE ADEJE**

#### **Promotora de Viviendas Sociales de Adeje, S.A.**

Constituida el 20 de junio de 1994, con el siguiente objeto social: “la gestión y promoción del suelo y de viviendas de protección oficial; de convenios de autoconstrucción y de rehabilitación de viviendas, escuelas, plazas, etc., dentro del municipio y por delegación del Ayuntamiento; gestión de erradicación del chabolismo y de todas cuantas ayudas concede la vigente legislación en dicha materia; gestión y promoción de pequeñas obras de infraestructura en dotación de servicios públicos de áreas deficientes; creación de servicios especializados que le encomiende el Ayuntamiento directamente con los objetivos anteriormente mencionados”.

#### **Empresa Mixta de Colaboración en la Recaudación de Recursos Locales, S.A.**

Constituida el 14 de diciembre de 1995, con el siguiente objeto social: “la colaboración para el desarrollo de todas aquellas actuaciones que sin implicar el ejercicio de actos de autoridad o de gestión directa, sean conducentes a la cobranza de impuestos, tributos, tasas, multas, precios públicos y exacciones de carácter local en período voluntario y/o ejecutivo que se encomiende por el Ayuntamiento de Adeje”.

#### **AYUNTAMIENTO DE ICOD DE LOS VINOS**

#### **Icod Empresa Municipal, Icodemsa, S.A.**

Se constituye el 29 de abril de 1997, con el siguiente objeto social: “la construcción, explotación económica, prestación de servicios y mantenimiento en relación a las instalaciones municipales (Parque Drago, Servicio Municipal de Transportes de viajeros, Servicios de temporada en las playas y Casa de Artesanía- Restaurante Mirador de Las Canales)”.

#### **CABILDO INSULAR DE GRAN CANARIA**

#### **Servicio Insular de Abastecimiento de Leche, S.A.**

Constituida el 17 de agosto de 1988, y tiene como objeto social: “la recogida de leche de las ganaderías de Gran Canaria, la elaboración de los distintos tipos de leche y de todos sus derivados o productos que lleven éstos en su composición, así como, todo lo que esté directa e indirectamente relacionado con tales funciones. La importación, distribución y venta de leche y sus derivados. La importación, fabricación y comercio de piensos para las ganaderías de aquéllos que entreguen la leche a este servicio y cualquier otra actividad cuyo fin sea la promoción de la ganadería insular o no vaya contra ésta”.

#### **Centro Atlántico de Arte Moderno, S.A.**

Constituida el 30 de noviembre de 1988, con el siguiente objeto social: “la divulgación de las obras de artistas contemporáneos, promocionar y prestar apoyo a los artis-

tas canarios, la publicación de libros, documentos, y planos de la obra de artistas contemporáneos y organización de concursos bienales entre artistas canarios de distintos niveles”.

#### **Promoción Deportiva Insular, S.A.**

Constituida el 3 de junio de 1996, con el siguiente objeto social: “la promoción, fomento, consolidación y desarrollo del deporte, la tenencia de bienes relacionados con el deporte, así como la gestión, explotación y administración, para sí o para terceros, de los mismos. Las actividades antes expresadas podrán desarrollarse mediante la titularidad de acciones o participaciones en otras sociedades con objeto idéntico o análogo”.

#### **AYUNTAMIENTO DE LAS PALMAS DE GRAN CANARIA**

##### **Guaguas Municipales, S.A.**

Constituida el 9 de diciembre de 1985, y su objeto social es: “la explotación, organización y prestación del Servicio Público de Transporte colectivo de viajeros que, dentro del Término Municipal, se realiza con la actual red de guaguas y de aquéllos que se creen, rescaten, se incorporen o reviertan, dentro de la competencia que el Ayuntamiento tiene atribuida en materia de transporte público. El objeto social se realizará mediante la forma de gestión directa por parte del Ayuntamiento y en régimen de monopolio”.

##### **Fiestas del Carnaval de Las Palmas, S.A.**

Constituida el 14 de noviembre de 1990, con el siguiente objeto social: “promoción del Carnaval en el Municipio; contribuir a elevar su nivel cultural, encargándose por completo de organizarlo y gestionarlo; fomentar las actividades de grupos y personas relacionados con el Carnaval y, en especial la participación ciudadana, conservando y estimulando la participación popular; efectuar cuantas gestiones sean necesarias para conseguir aportaciones económicas para su financiación, tomando las medidas necesarias para un eficaz aprovechamiento de sus presupuestos económicos, gestionándolos y administrándolos, así como la adquisición, explotación, enajenación y arrendamientos de bienes muebles e inmuebles que se deban integrar en su patrimonio”.

##### **Empresa de Recaudación Ejecutiva de Las Palmas, S.A.**

Constituida el 9 de junio de 1987, siendo su objeto social: “la colaboración en la gestión de los servicios de recaudación en vía de apremio de impuestos, contribuciones especiales, tasas, precios públicos, multas y demás exacciones que, como Ente de Derecho Público, corresponda percibir al Excmo. Ayuntamiento de Las Palmas de Gran Canaria, de conformidad con las normas vigentes en materia de recaudación, y llevar a cabo todas aquellas actividades necesarias para la consecución de dicho objetivo, así como todas aquéllas de carácter instrumental que le sean solicitadas por el Recaudador Ejecutivo y la Tesorería Municipal, por estimarlos necesarios para una mayor efectividad en la recaudación en vía de apremio”.

##### **Hotel Santa Catalina, S.A.**

Constituida el 7 de mayo de 1993, siendo su objeto social: “la realización, gestión y explotación de toda clase de actividades comerciales, industriales, de prestación de servicios de toda índole que se refieran a la hostelería en general y concretamente, al estudio, promoción, montaje, gestión, explotación, administración o arrendamiento de empresas dedicadas a materias de hostelería, tales como hoteles, restaurantes, cafeterías, bares y otros establecimientos similares, sala de espectáculos o fiestas, incluida la explotación de casinos de juego o similares”.

##### **Sociedad Municipal de Aparcamientos y Gestión Urbanística de Las Palmas de Gran Canaria, S.A.**

Constituida el 29 de septiembre de 1993, con el siguiente objeto social: “construcción y explotación de estacionamientos de vehículos y participación en el capital de otras entidades mercantiles cuyo fin sea la construcción de los mismos. Gestión y explotación de aparcamientos en zonas con parquímetros y explotación del servicio de cochegrúas para traslado de vehículos al depósito municipal como consecuencia de infracción a las normas de circulación u otras causas y cualesquiera otras actividades relacionadas con el tráfico, señalización de viales, instalación y mantenimiento de la red semafórica, ordenación y regulación del tráfico y cualquier otra aplicación tecnológica relacionada con la gestión del tráfico. La realización en el término municipal de Las Palmas tanto para entidades públicas o privadas, mediante convenios o contratos de: estudios urbanísticos y de planeamiento, actividad urbanizadora, gestión y explotación de obras y servicios resultantes de la urbanización, adquirir, transmitir, construir, modificar y extinguir toda clase de derechos sobre bienes muebles o inmuebles, realizar convenios con los Organismos competentes, enajenar incluso anticipadamente las parcelas, ejercitar la gestión de los servicios implantados hasta que sean asumidos por el organismo competente”.

#### **AYUNTAMIENTO DE GÁLDAR**

##### **Galobras, S.A.**

Constituida el 26 de noviembre de 1991, con el siguiente objeto social: “parcelación de fincas y formación de urbanizaciones, compra-venta de fincas rústicas y urbanas en su totalidad y en parcelas, construcción de viviendas y edificios, construcción de obras por cuenta propia o por cuenta de terceros, así como la promoción de cualquier actividad descrita anteriormente”.

##### **Costa Botija Golf, S.A.**

Constituida el 25 de febrero de 1993, siendo su objeto social el siguiente: “la construcción, ejecución, mantenimiento, administración y explotación de instalaciones deportivas y de recreo. Así mismo, la construcción, instalación y explotación de servicios hoteleros y extrahoteleros destinados a la atención de los usuarios de las instalaciones deportivas del club. La compraventa de fincas rústicas y urbanas en su totalidad y en parcelas”.

**AYUNTAMIENTO DE AGÜIMES****Turismo Rural Agüimes, S.L.**

Constituida el 24 de febrero de 1993, siendo su objeto social: “desarrollo del Turismo Rural, la creación de alojamientos turísticos, la conservación de patrimonio arquitectónico, la rehabilitación de viviendas tradicionales y su restauración para alojamientos turísticos, el desarrollo del turismo cultural, la realización de programas de cursos para jóvenes extranjeros estudiantes de español, el desarrollo del turismo para la tercera edad y ecológico, la gestión de ventas de plazas de alojamientos y de cualquier otra actividad propia del turismo rural, el desarrollo económico y social de nuestra Comunidad y la construcción de edificios, canalización de saneamientos y alumbrados y restauración de callejones”.

**AYUNTAMIENTO DE SAN BARTOLOMÉ DE TIRAJANA****Empresa Municipal de Recaudación de San Bartolomé de Tirajana, S.A.**

Constituida el 30 de julio de 1992, siendo su objeto social: “la ayuda y colaboración con el Ayuntamiento en la gestión y recaudación de los tributos municipales y en todas aquellas actividades que no impliquen ejercicio de autoridad”.

**Radio Municipal Tirajana, S.A.**

Constituida el 13 de junio de 1996, tiene el siguiente objeto social: “gestión, explotación de la emisora municipal, así como todo tipo de actividades relacionadas con la radio comercial y la organización de actividades culturales y deportivas”.

**AYUNTAMIENTO DE SANTA LUCÍA DE TIRAJANA****Fundación Municipal de Escuelas Infantiles de Santa Lucía, S.A.**

Constituida el 26 de julio de 1988, con el siguiente objeto social: “la prestación y promoción de servicios y actividades encaminadas a la educación y formación integral del niño, desde su nacimiento hasta los seis años de edad, incluidas las prestaciones de alimentación y transporte, en su caso, y la asistencia psicológica de los niños matriculados, en cualquiera de sus centros, así como el desarrollo de actividades y cursos de formación de los padres o tutores. La gestión económica y administración de su patrimonio y de su presupuesto. La fijación de los importes de las cuotas o precios que se devenguen, su cobro efectivo y la gestión de las subvenciones, premios y donativos recibidos”.

**Gerencia Municipal de Cultura y Deportes de Santa Lucía, S.A.**

Constituida el 26 de julio de 1988, siendo su objeto social: “la prestación y promoción de servicios y actividades culturales, educativas y deportivas de todo tipo, y en especial, ejecutar toda la actividad de esta clase que desarrolle el Ilustre Ayuntamiento de Santa Lucía de Tirajana, así como coordinar el funcionamiento y mante-

nimiento de todas las instalaciones municipales de carácter deportivo y cultural”.

**AYUNTAMIENTO DE TEROR****Aguas de Teror, S.A.**

Constituida el 17 de septiembre de 1992, con el siguiente objeto social: “la producción y fabricación de aguas en cualquiera de sus modalidades. Fabricación de botellas, garrafas y en general cualquier tipo de envase, por cualquiera de los medios técnicos posibles. Fabricación de todo tipo de bebidas refrescantes, bien sean obtenidos de productos naturales, elaborados o semielaborados. La actividad de embotellar, envasar y empacar cualquier tipo y modalidad de producto, bien sean propias o de terceros, así como la comercialización y distribución de los mismos”.

**AYUNTAMIENTO DE VALSEQUILLO****Ornamentales de Canarias, S.L.**

Constituida el 26 de enero de 1991, siendo su objeto social: “la explotación de actividades agrícolas y de floricultura, así como la distribución y comercialización de toda clase de productos agrícolas”.

**AYUNTAMIENTO DE SANTA MARÍA DE GUÍA****Sociedad Municipal de Deportes de Santa María de Guía, S.L.**

Constituida el 19 de diciembre de 1995, con el siguiente objeto social: “festivales y espectáculos deportivos; ediciones y publicaciones; promoción catalogación de material fotográfico relativo a temas deportivos; cursos en materia deportiva; competiciones y eventos deportivos; gestión directa de todas las instalaciones deportivas municipales; promoción y fomento del deporte en el municipio y esparcimiento y ocio”.

**AYUNTAMIENTO DE FIRGAS****Afurgad, S.A.**

Se constituye el 21 de octubre de 1996, con el siguiente objeto social: “actividades Socio-Económicas destinadas al desarrollo integral del Municipio para la consolidación y protección de los recursos naturales, turísticos, de ocio, culturales, patrimonio inmobiliario, agrícolas, ganaderos y estructuras de comercialización y servicios, así como coordinar el mantenimiento y funcionamiento de las instalaciones afines a las actividades antes enumeradas”.

**AYUNTAMIENTO DE ARUCAS****SOCIEDAD MUNICIPAL PARA EL DESARROLLO DE ARUCAS, S.A.**

Constituida el 5 de diciembre de 1997, con el siguiente objeto social: “redacción de planes y proyectos urbanísticos relacionados con el desarrollo del municipio; la redacción y ejecución de proyectos de construcción sometidos a algún régimen de protección pública y otros proyectos; la gestión del Patrimonio Municipal de Suelo, vivienda y equipamientos públicos; etc.



**CABILDO INSULAR DE LA PALMA****Destilería del Valle, S.A.**

Se constituye el 29 de abril de 1987, siendo su objeto social el siguiente: “la fabricación de aguardientes compuestos y licores y toda clase de tratamientos de la caña de azúcar con obtención de melados, azúcares y todo tipo de derivados, incluyendo la comercialización de tales productos, así como el desarrollo de cuantas actividades se estimen convenientes y sean semejantes o conexas con las expresadas.

**CABILDO DE EL HIERRO****Empresa Insular de Servicios El Meridiano, S.A.**

Constituida el 6 de mayo de 1998, con el siguiente objeto social: “la gestión y explotación de establecimientos, instalaciones, centros y servicios de carácter turísticos, sanitario, patrimonial, histórico y artístico, servicios culturales, agrícolas, ganaderos y los de, medio ambiente, así como cualquier otro que, relacionado con los anteriores, no desvirtúe la esencia de los mismos, y los que, aún sin tener vinculación con los mismos, la empresa decida o acuerde prestar.

**AYUNTAMIENTO DE TÍAS****El Poril, S.A.**

Constituida el 19 de diciembre de 1990, con el siguiente objeto social: “Bar Restaurante-Bodegón y fabricación y venta de helados”.

**AYUNTAMIENTO DE LA OLIVA****Suministros de Agua La Oliva, S.A.**

Constituida el 30 de enero de 1988, con el siguiente objeto social: “la adquisición de sistemas de producción y depuración de agua, la producción y la distribución de la misma destinada al abastecimiento de urbanizaciones en el término municipal de La Oliva”.

**AYUNTAMIENTO DE PÁJARA****Gestión Urbanística de Pájara, S.L.**

Constituida el 31 de julio de 1996, con el siguiente objeto social: “la gestión y promoción, construcción de viviendas, locales y acondicionamiento de espacios, así como la explotación y administración de tales edificaciones en el Municipio; elaboración, programación y ejecución de proyectos de edificación públicos o privados; la prestación a los vecinos de servicios especializados en materia de adquisición de suelo, gestión y asesoramiento; la adquisición de bienes muebles e inmuebles para su posterior venta o explotación directa o indirecta”.

**CONSORCIO PARA EL ABASTECIMIENTO DE AGUA A LANZAROTE****Insular de Aguas de Lanzarote, S.A.**

Constituida el 19 de agosto de 1988, con el siguiente objeto social: “la prestación de los servicios de produc-

ción, alumbramiento, explotación y distribución de agua potable a la isla, así como los servicios relacionados con el saneamiento en el indicado territorio insular mediante las instalaciones y medios actualmente existentes y los que se adscriban en el futuro, bien por la propia sociedad, por el Consorcio para el Abastecimiento de Agua a Lanzarote, por cualquier otro organismo público estatal, regional, municipal o por entidades privadas”.

**CABILDO INSULAR DE FUERTEVENTURA****Fomento del Turismo y Ocio de Fuerteventura, S.A.**

Se constituye el 31 de marzo de 1997, siendo su objeto social el siguiente: “el ejercicio de la actividad propia del sector de ocio vinculado al turismo y a la promoción y desarrollo de la isla mediante la explotación de la infraestructura de ocio del Cabildo, así como la impartición y fomento de la formación docente en el sector turístico”.

**CONSORCIO DE ABASTECIMIENTO DE AGUAS A FUERTEVENTURA****Eólicas de Fuerteventura, A.I.E.**

Constituida el 17 de mayo de 1996, con el siguiente objeto social: “La gestión, explotación y administración del Parque Eólico Cañada de la Barca, así como la producción de energía eólica a partir de los recursos naturales renovables, para facilitar el desarrollo y mejorar los resultados de las actividades de los socios”.

**6.3 Cuentas agregadas de las Sociedades Mercantiles pertenecientes íntegramente a la Entidad Local.**

En este apartado se hace un análisis de las cuentas agregadas de las empresas que forman parte de la Cuenta General de la Entidad Local. Seguidamente se incluye el balance de situación y cuenta de pérdidas y ganancias agregadas al 31 de diciembre de 1998 de las Entidades titulares de varias empresas, así como las individuales para el caso de aquellas Entidades que tengan una sociedad mercantil.

En el anexo se adjunta los balances y cuentas de pérdidas y ganancias de cada una de las empresas que forman parte de las agregada.

**CABILDO INSULAR DE TENERIFE**

Integran la Cuenta General las siguientes sociedades mercantiles:

- Casino de Santa Cruz S.A.
- Casino Playa Las Américas S.A.
- Casino de Taoro S.A.
- Empresa Insular de Artesanía S.A.
- Institución Ferial de Tenerife S.A.
- Sociedad Insular para la Promoción del Minusválido S.L.
- Instituto Médico Tinerfeño S.A.

El total de Activo agregado asciende a 5.131.006 miles de pesetas, de las cuales el 60,09% los absorbe el Casino de Playa de Las Américas, S.A. y Casino de Taoro, S.A., con 1.853.209 y 1.230.172 miles de pesetas, respectivamente. El Activo circulante supone el 64,72%, correspondiendo el resto al Inmovilizado (35,28%), ya que Gastos a

distribuir en varios ejercicios figura con solo 162 miles de pesetas, correspondiendo éstos a la Empresa Insular de Artesanía, S.A., en su totalidad.

El Inmovilizado material asciende a 1.586.143 miles de pesetas, destacando cuantitativamente el Casino de Taoro, S.A., Institución Ferial de Tenerife, S.A. y Casino de Santa Cruz, S.A. con 536.546, 387.787 y 330.116 miles de pesetas, respectivamente, absorbiendo conjuntamente el 79,09% del total.

Las variaciones más significativas son los aumentos en el Inmovilizado material del Casino de Playa de Las Américas, S.A. y de Sociedad Insular para la Promoción del Minusválido, S.L., en 26.676 y 14.709 miles de pesetas, respectivamente.

Las Inmovilizaciones financieras ascienden a 151.779 miles de pesetas, destacando el incremento en el Casino de Playa de las Américas, S.A., que pasa de 100.503 miles de pesetas en 1997, a 147.303 miles de pesetas en 1998. El incremento de 46.800 miles de pesetas viene referido en su totalidad a la Cartera de valores a largo plazo, y más concretamente, a Deuda Pública.

Los Deudores figuran con un importe de 574.448 miles de pesetas, de las cuales el 68,47% lo absorbe el Casino de Taoro, S.A. y la Institución Ferial de Tenerife, S.A., con 174.222 y 219.089 miles de pesetas, respectivamente.

Las Inversiones financieras temporales con 2.121.405 miles de pesetas, representan el 41,34% del total de Activo, y el 63,88% del Activo circulante. El Casino de Taoro, S.A., Casino de Playa de las Américas, S.A. y el Casino de Santa Cruz, S.A., absorben el 99,99% de las mismas, con 380.558, 1.429.498 y 311.159 miles de pesetas, respectivamente. El incremento respecto a 1997 es de 257.574 miles de pesetas, para el conjunto de las sociedades mercantiles mencionadas.

Los Ingresos a distribuir en varios ejercicios ascienden a 675.250 miles de pesetas, con un incremento del 3,27% respecto al ejercicio anterior. Éstos vienen referidos en su totalidad a Subvenciones de capital, correspondiendo el incremento a Institución Ferial de Tenerife, S.A. con 103.266 miles de pesetas y a la Sociedad Insular para la Promoción del Minusválido, S.L. con 20.300 miles de pesetas.

En la primera, los Ingresos a distribuir en varios ejercicios se incrementa en el importe indicado anteriormente,

no existiendo más información al respecto, en sus cuentas anuales.

En la segunda, las subvenciones de capital según se indica en su memoria, son las siguientes (en miles de pesetas):

Forum FEDER	8.986
Equip. Cursos ICFEM	2.750
Equip. Inf. Euroship	1.861
T y C Cabildo	2.276
Comercio	2.788
Cursos ICFEM	1.639
<b>Total</b>	<b>20.300</b>

Los acreedores a largo plazo figuran con un total agregado de 19.322 miles de pesetas, de las cuales 19.022 miles de pesetas corresponden a la Empresa Insular de Artesanía, S.A., referido principalmente a un crédito hipotecario suscrito con La Caixa, y 300 miles de pesetas a Institución Ferial de Tenerife, S.A. con una disminución de 6.413 miles de pesetas, en la primera, ya que la segunda figura con el mismo importe, que en el ejercicio precedente.

Los Gastos de personal agregados ascienden a 1.581.761 miles de pesetas, con un incremento de 89.643 miles de pesetas, respecto al ejercicio anterior, y para las mismas empresas. El desglose por sociedades mercantiles, es el siguiente:

Casino de Santa Cruz, S.A.	157.942
Casino de Playa de Las Américas, S.A.	351.536
Casino de Taoro, S.A.	706.518
Empresa Insular de Artesanía, S.A.	40.603
Institución Ferial de Tenerife, S.A.	158.926
Sociedad Insular para la Promoción del Minusválido, S.L.	152.967
Instituto Médico Tinerfeño, S.A.	13.269

El resultado agregado del ejercicio asciende a 235.719 miles de pesetas, de beneficios, con un incremento del 62,15% respecto al ejercicio anterior, y para las mismas sociedades consideradas. El desglose del Resultado del ejercicio es el siguiente:

Empresas	Rdos. de explotación	Rdos. financieros	Rdos. extraord.	Rdos. antes de impuestos	Rdos. después de impuestos	Rdos. ejercicio 1997
Casino de Santa Cruz S.A.	(22.554)	9.874	---	(12.680)	(8.418)	(45.509)
Casino Playa de Las Américas S.A.	135.758	44.484	---	180.242	170.738	154.436
Casino de Taoro S.A.	(38.364)	7.686	45.599	14.921	14.921	7.453
Empresa Insular de Artesanía S.A.	(9.654)	(2.028)	12.870	1.188	832	(570)
Institución Ferial de Tenerife S.A.	(74.466)	465	74.001	---	---	(1.836)
Sda. Insular Promoción del Minusválido S.L.	10.474	1.070	1.366	12.910	12.871	3.783
Instituto Médico Tinerfeño S.A.	45.379	3	---	45.382	44.775	---
<b>Total</b>	<b>46.574</b>	<b>61.553</b>	<b>133.836</b>	<b>241.963</b>	<b>235.719</b>	<b>117.757</b>

De las empresas que se analizan, los Ingresos de explotación ascienden a 3.686.788 miles de peseta, de las cuales el 11,24% corresponden a subvenciones de explotación, las cuales tienen el siguiente detalle:

Empresa Insular de Artesanía, S.A.	17.200
Formación e Hilado	2.200
Gtos. de funcionamiento	15.000

Según la información recibida, hay una subvención de explotación por importe de 1.500 miles de pesetas, no contabilizada, y cuyo destino es Plan de Calidad.

Institución Ferial de Tenerife, S.A.	121.643
Gobierno Autónomo	23.200
Cabildo de Tenerife	98.443

Sociedad Insular para la Promoción del Minusválido, S.L.	275.551
Cabildo de Tenerife	249.679
Gobierno Autónomo	24.440
Una Mirada Distinta	932
Caja Rural	500

Corporación: Cabildo Insular de Tenerife

**BALANCE DE SITUACIÓN AGREGADO**  
AL 31/12/98 (en miles de ptas.)

ACTIVO		PASIVO	
<b>B) INMOVILIZADO</b>	<b>1.810.169</b>	<b>A) FONDOS PROPIOS</b>	<b>2.719.047</b>
I.- Gastos de establecimiento	35.051	I.- Capital suscrito	1.695.285
II.- Inmovilizaciones inmateriales	37.196	IV.- Reservas	933.429
III.- Inmovilizaciones materiales	1.586.143	V.- Resultados de ejercicios anteriores	(145.386)
IV.- Inmovilizaciones financieras	151.779	VI.- Pérdidas y ganancias	235.719
<b>C) GASTOS A DISTRIBUIR EN VARIOS EJERCICIOS</b>	<b>162</b>	<b>B) INGRESOS A DISTRIBUIR EN VARIOS EJERCICIOS</b>	<b>675.252</b>
<b>D) ACTIVO CIRCULANTE</b>	<b>3.320.675</b>	<b>D) ACREEDORES A LARGO PLAZO</b>	<b>19.322</b>
II.- Existencias	68.804	<b>E) ACREEDORES A CORTO PLAZO</b>	<b>1.717.385</b>
III.- Deudores	574.448		
IV.- Inversiones financieras temporales	2.121.405		
V.- Tesorería	532.585		
VI.- Ajustes por periodificación	23.433		
<b>TOTAL GENERAL</b>	<b>5.131.006</b>	<b>TOTAL GENERAL</b>	<b>5.131.006</b>

Corporación: Cabildo Insular de Tenerife

**PÉRDIDAS Y GANANCIAS AGREGADAS**

DEBE		HABER	
<b>A) GASTOS</b>	<b>3.699.211</b>	<b>B) INGRESOS</b>	<b>3.934.930</b>
Consumos de explotación	222.554	Ingresos de explotación	3.686.788
Gastos de personal	1.581.761	Ingresos financieros	104.203
Dotación para amortizaciones de inmovilizado	242.693	Beneficios en enajenación del inmovilizado	581
Variación de las provisiones de tráfico	9.845	Subvenciones de capital transferidas al resultado del ejercicio	106.702
Otros gastos de explotación	1.583.361	Ingresos extraordinarios	36.655
<b>I.- BENEFICIOS DE EXPLOTACIÓN</b>	<b>46.574</b>		
Gastos financieros y asimilados	42.650		
<b>II.- RESULTADOS FINANCIEROS POSITIVOS</b>	<b>61.553</b>		
<b>III.- BENEFICIOS DE LAS ACTIVIDADES ORDINARIAS</b>	<b>108.127</b>		
Pérdidas procedentes del inmovilizado	3.594		
Gastos extraordinarios	4.938		
Gastos y pérdidas de otros ejercicios	1.570		
<b>IV.- RESULTADOS EXTRAORDINARIOS POSITIVOS</b>	<b>133.836</b>		
<b>V.- BENEFICIOS ANTES DE IMPUESTOS</b>	<b>241.963</b>		
Impuesto sobre sociedades	6.244		
<b>VI.- RESULTADO DEL EJERCICIO (BENEFICIOS)</b>	<b>235.719</b>		

**AYUNTAMIENTO DE SANTA CRUZ DE TENERIFE**

Integran la Cuenta General de la Corporación Local, las siguientes sociedades mercantiles:

- Viviendas Municipales de Santa Cruz de Tenerife, S.A.
- Empresa Municipal de Aguas, S.A.

El total de Activo agregado asciende a 6.415.074 miles de pesetas, con una disminución del 1,59% respecto a 1997, debido al Inmovilizado, ya que el Activo circulante aumenta.

La variación más significativa es la disminución de los Deudores, que pasa de 3.207.896 miles de pesetas en 1997, a 1.948.898 miles de pesetas en 1998, correspondiendo dicha disminución a EMMASA. Sin embargo, las Existencias y las Inversiones financieras temporales, aumentan.

Las Inversiones financieras temporales figuran con un importe de 488.865 miles de pesetas, con un incremento del 58,78 %, el cual se produce en Viviendas Municipales de Santa Cruz de Tenerife, S.A., dado que en EMMASA, éstas disminuyen en 142 miles de pesetas. El 71,21% del incremento viene dado por la Inversión en Valores de Renta Fija, y el resto, por las Imposiciones a Plazo Fijo.

Los Ingresos a distribuir en varios ejercicios con 24.639 miles de pesetas, disminuyen respecto al ejercicio anterior en un 21,59%. Esta disminución se da íntegramente en EMMASA, ya que en Viviendas Municipales de Santa Cruz de Tenerife, S.A, éstos aumentan en 878 miles de pesetas, referidos a Otros ingresos a distribuir en varios ejercicios. En cuanto a subvenciones de capital, no se registra ninguna en el ejercicio que se analiza.

Las Provisiones para riesgos y gastos figuran con un importe de 1.961.300 miles de pesetas, incrementándose en 652.116 miles de pesetas, correspondiendo el 97,45% del total a EMMASA. Éstas dotaciones corresponden a las pensiones causadas relativas al personal pasivo y activo. La dotación del ejercicio 1998 asciende a 450.116 miles de pesetas, sin embargo, con el fin de acortar el plazo previsto para dotar el déficit existente al 31 de diciembre de 1993, la Sociedad ha dotado en 1998 un importe adicional de 340.267 miles de pesetas.

Los acreedores a largo plazo ascienden a 597.597 miles de pesetas, de las cuales 481.541 miles de pesetas las registra Viviendas Municipales de Santa Cruz de Tenerife, S.A., y 116.056 miles de pesetas EMMASA.

En la primera el 98,19% registrado en este epígrafe, corresponden a Deudas con entidades de crédito, siendo su desglose el siguiente:

Banco Hipotecario	29.904
Caja Canarias	442.920

Los préstamos se destinan a V.P.O. subrogables, con un tipo de interés medio del 5%.

En EMMASA, las Deudas con entidades de crédito a largo plazo ascienden a 28.875 miles de pesetas, correspondiente a un préstamo concertado con Caja Canarias, con un tipo de interés del 9,75% y vencimiento 17/06/02. El vencimiento a corto de éste, asciende a 9.943 miles de pesetas.

Las pérdidas agregadas ascienden a 23.884 miles de pesetas, las cuales aporta en su totalidad Viviendas Municipales de Santa Cruz de Tenerife, S.A., dado que EMMASA arroja unos beneficios de 39.153 miles de pesetas. El detalle de los resultados, por cada una de las empresas y en función de su origen, se expone a continuación:

Empresas	Rdos. de explotación	Rdos. financieros	Rdos. extraord.	Rdos. antes de impuestos	Rdos. después de impuestos	Rdos. ejercicio 1997
Viviendas Municipales de Santa Cruz de Tenerife S.A.	(125.481)	27.306	35.138	(63.037)	(63.037)	174.251
Empresa Municipal de Aguas S.A.	57.538	4.251	(22.636)	39.153	39.153	23.929
<b>Total</b>	<b>(67.943)</b>	<b>31.557</b>	<b>12.502</b>	<b>(23.884)</b>	<b>(23.884)</b>	<b>198.180</b>

Los Gastos de personal figuran con un importe agregado de 1.873.948 miles de pesetas, con un incremento del 19,83% respecto al ejercicio anterior, y con el siguiente desglose:

Viviendas Municipales de S/C de Tenerife, S.A.	172.975
Empresa Municipal de Aguas, S.A. (EMMASA)	1.700.973

En la primera se registran unas subvenciones de explotación de 5.242 miles de pesetas, en concepto de la cesión por parte del Ayuntamiento de Santa Cruz, de la cobranza del Grupo de 1.000 viviendas del Barrio de la Salud Alto, realizada en cada ejercicio.

EMMASA, no refleja este tipo de ingresos.

Corporación: Ayuntamiento de Santa Cruz de Tenerife

BALANCE DE SITUACIÓN AGREGADO  
AL 31/12/98 (en miles de ptas.)

ACTIVO		PASIVO	
<b>B) INMOVILIZADO</b>	<b>1.359.532</b>	<b>A) FONDOS PROPIOS</b>	<b>1.596.012</b>
II.- Inmovilizaciones inmateriales	650.673	I.- Capital suscrito	524.000
III.- Inmovilizaciones materiales	574.705	IV.- Reservas	1.095.896
IV.- Inmovilizaciones financieras	24.062	VI.- Pérdidas y ganancias	(23.884)
V.- Deudores por operaciones de tráfico a l/p	110.092		
<b>D) ACTIVO CIRCULANTE</b>	<b>5.055.542</b>	<b>B) INGRESOS A DISTRIBUIR EN VARIOS EJERCICIOS</b>	<b>24.639</b>
II.- Existencias	1.773.688	<b>C) PROVISIONES PARA RIESGOS Y GASTOS</b>	<b>1.961.300</b>
III.- Deudores	1.948.898	<b>D) ACREEDORES A LARGO PLAZO</b>	<b>597.597</b>
IV.- Inversiones financieras temporales	488.865	<b>E) ACREEDORES A CORTO PLAZO</b>	<b>2.235.526</b>
V.- Tesorería	838.969		
VI.- Ajustes por periodificación	5.122		
<b>TOTAL GENERAL</b>	<b>6.415.074</b>	<b>TOTAL GENERAL</b>	<b>6.415.074</b>

Corporación: Ayuntamiento de Santa Cruz de Tenerife

## PÉRDIDAS Y GANANCIAS AGREGADAS

DEBE		HABER	
<b>A) GASTOS</b>	<b>4.163.209</b>	<b>B) INGRESOS</b>	<b>4.139.325</b>
Consumos de explotación	1.596.626	Ingresos de explotación	4.026.694
Gastos de personal	1.873.948	<b>I.- PÉRDIDAS DE EXPLOTACIÓN</b>	<b>67.943</b>
Dotación para amortización de inmovilizado	136.112	Ingresos financieros	60.265
Variación de las provisiones de tráfico	(28.356)	<b>III.- PÉRDIDAS DE LAS ACTIVIDADES ORDINARIAS</b>	<b>36.386</b>
Otros gastos de explotación	516.307	Beneficios en enajenación del inmovilizado	1.299
Gastos financieros y asimilados	28.708	Subvenciones de capital transferidas al resultado del ejercicio	7.661
<b>II.- RESULTADOS FINANCIEROS POSITIVOS</b>	<b>31.557</b>	Ingresos extraordinarios	50
Pérdidas procedentes del inmovilizado	448	Ingresos y beneficios de ejercicios anteriores	43.356
Gastos extraordinarios	30.936	<b>V.- PÉRDIDAS ANTES DE IMPUESTOS</b>	<b>23.884</b>
Gastos y pérdidas de otros ejercicios	8.480	<b>VI.- RESULTADO DEL EJERCICIO (PÉRDIDAS)</b>	<b>23.884</b>
<b>IV.- RESULTADOS EXTRAORDINARIOS POSITIVOS</b>	<b>12.502</b>		

## AYUNTAMIENTO DE SAN CRISTÓBAL DE LA LAGUNA

Integran la Cuenta General de la Entidad Local, las siguientes sociedades mercantiles:

- Sociedad Municipal de Viviendas de San Cristóbal de La Laguna, S.A.
- Radio Agüere, S.A.

En este apartado no se agrega Radio Agüere, S.A., dado que la Cuenta de pérdidas y ganancias remitida, no ha sido bien cumplimentada, puesto que el Resultado del ejercicio, difiere del que figura en el Balance de situación en 200 miles de pesetas. También, las Dotaciones para amortizaciones del inmovilizado, figuran en el Debe con signo negativo, cuando debió figurar con signo positivo.

El volumen de Activo asciende a 1.888.016 miles de pesetas, con un disminución respecto a 1997 del 0,82%, siendo la disminución más significativa la de Inversiones financieras temporales, que pasa de 422.457 miles de pesetas en el 97 a 51.331 miles de pesetas en el 98 (87,85%).

El Inmovilizado figura con un importe de 47.473 miles de pesetas, con un aumento de 8.463 miles de pesetas. Todas las partidas que lo componen aumenta excepto los Gastos de establecimiento que disminuyen.

El Activo Circulante con 1.840.543 miles de pesetas, disminuye en un 1,29%, como consecuencia de los Deudores, Inversiones financieras temporales y Tesorería y Ajustes por periodificación, ya que las Existencias aumentan.

Como ya se ha comentado, la variación destacable es la de Inversiones financieras temporales que disminuyen en un 87,85%, esta reducción viene dada en su totalidad en la partida de Cartera de valores a corto plazo.

En cuanto al Capital suscrito, existe un aumento de 44.440 miles de pesetas, acordado en Junta General de 26 de junio de 1997. Con este aumento, el capital social pasa a ser de 240.960 miles de pesetas.

Los Acreedores a largo plazo aumentan en un 3,81%, figurando con un importe de 38.946 miles de pesetas. Éstos viene referidos a Deudas con entidades de crédito, y concretamente a préstamos subrogables concertados con el Banco Hipotecario, con un disponible de 213.990 miles de pesetas, y tipo medio de interés del 5,5%.

En cuanto a las Deudas con entidades de crédito a corto plazo, tiene el siguiente desglose (en miles de pesetas):

Entidad	Dispuesto	Límite
Caja Canarias	387.780	725.500
B. Hipotecario	61.975	222.930
B. Hipotecario	22.734	110.360
<b>Total</b>	<b>472.489</b>	

El Resultado del ejercicio es de 161.959 miles de pesetas. El desglose por del resultado es el siguiente (en miles de pesetas):

Empresa	Rdos. de explotación	Rdos. financieros	Rdos. extraord.	Rdos. antes de impuestos	Rdos. después de impuestos	Rdos. ejercicio 1997
Sociedad Municipal de Viviendas de San Cristóbal de La Laguna S.A.	154.997	7.282	---	162.279	161.959	94.441

Los gastos de personal agregados ascienden a 28.102 miles de pesetas, con un incremento respecto a 1997 del 25,99%.

La Sociedad registra en la partida de subvenciones de explotación, 63.000 miles de pesetas, correspondientes a

promociones entregadas, las cuales atienden al siguiente detalle:

42 Vdas. Hinojosa Fase I	25.200
33 Vdas. Hinojosa Fase II	19.800
30 Vdas. Polígono El Rosario	18.000

Empresa: Sociedad Municipal de Viviendas de San Cristóbal de La Laguna, S.A.  
Dependencia: Ayuntamiento de San Cristóbal de La Laguna

#### BALANCE DE SITUACIÓN AL 31/12/98 (en miles de ptas.)

ACTIVO		PASIVO	
<b>B) INMOVILIZADO</b>	<b>47.473</b>	<b>A) FONDOS PROPIOS</b>	<b>498.116</b>
I.- Gastos de establecimiento	540	I.- Capital suscrito	240.960
II.- Inmovilizaciones inmateriales	629	IV.- Reservas	95.197
III.- Inmovilizaciones materiales	45.413	VI.- Pérdidas y ganancias	161.959
IV.- Inmovilizaciones financieras	891		
<b>D) ACTIVO CIRCULANTE</b>	<b>1.840.543</b>	<b>D) ACREEDORES A LARGO PLAZO</b>	<b>38.946</b>
II.- Existencias	1.690.016	<b>E) ACREEDORES A CORTO PLAZO</b>	<b>1.350.954</b>
III.- Deudores	63.668		
IV.- Inversiones financieras temporales	51.331		
V.- Tesorería	35.497		
VI.- Ajustes por periodificación	31		
<b>TOTAL GENERAL</b>	<b>1.888.016</b>	<b>TOTAL GENERAL</b>	<b>1.880.016</b>

Empresa: Sociedad Municipal de Viviendas de San Cristóbal de La Laguna, S.A.

#### PÉRDIDAS Y GANANCIAS

DEBE		HABER	
<b>A) GASTOS</b>	<b>2.187.034</b>	<b>B) INGRESOS</b>	<b>2.348.993</b>
Consumos de explotación	2.131.208	Ingresos de explotación	2.341.706
Gastos de personal	28.102	Ingresos financieros	7.288
Dotaciones para amortizaciones de inmovilizado	953		
Variación de las provisiones de tráfico	6.554		
Otros gastos de explotación	19.892		
<b>I.- BENEFICIOS DE EXPLOTACIÓN</b>	<b>154.997</b>		
Gastos financieros y asimilados	6		
<b>II.- RESULTADOS FINANCIEROS POSITIVOS</b>	<b>7.282</b>		
<b>III.- BENEFICIOS ACTIVIDADES ORDINARIAS</b>	<b>162.279</b>		
<b>V.- BENEFICIOS ANTES DE IMPUESTOS</b>	<b>162.279</b>		
Impuesto sobre sociedades	320		
<b>VI.- RESULTADO DEL EJERCICIO (BENEFICIOS)</b>	<b>161.959</b>		

## AYUNTAMIENTO DE EL PUERTO DE LA CRUZ

Integra la Cuenta General de la Entidad Local "Parque Marítimo, S.A."

El Activo asciende a 694.829 miles de pesetas, con un aumento respecto al ejercicio 1997 de 141.088 miles de pesetas, lo cual supone un 25,48%. Este aumento se centra en el Activo Circulante, en su totalidad.

En el Inmovilizado hay que destacar la variación del material, el cual aumenta en un 3,71%, produciéndose éste en todos sus componentes, siendo el de mayor cuantía el aumento en Terrenos y construcciones con 17.019 miles de pesetas.

Las Inmovilizaciones Financieras figuran con el mismo importe que en el ejercicio anterior.

En el Activo circulante la variación más significativa, desde el punto de vista cuantitativo, es la de los Deudores que pasan de 21.991 miles de pesetas en 1997, a 69.738 miles de pesetas en el ejercicio analizado. También se incrementan las Existencias y la Tesorería.

Los Acreedores a largo plazo con 29.184 miles de pesetas, disminuyen respecto al ejercicio anterior en 10.623 miles de pesetas, y viene referidas en su totalidad a Deudas con entidades de crédito, con el siguiente detalle:

Entidad	L/P	C/P	Tipo	Vencimiento
Caja Canarias	29.183	9.728	6,12%	10/10/02

Empresa: Parque Marítimo, S.A.  
Dependencia: Ayuntamiento de Puerto de la Cruz

**BALANCE DE SITUACIÓN**  
AL 31/12/98 (en miles de ptas.)

ACTIVO		PASIVO	
B) INMOVILIZADO	341.325	A) FONDOS PROPIOS	291.086
II.- Inmovilizaciones inmateriales	106.066	I.- Capital suscrito	210.000
III.- Inmovilizaciones materiales	235.085	IV.- Reservas	42.891
IV.- Inmovilizaciones financieras	174	V.- Resultados de ejercicios anteriores	36.017
C) GASTOS A DISTRIBUIR EN VARIOS EJERCICIOS	3.879	VI.- Pérdidas y ganancias	2.178
D) ACTIVO CIRCULANTE	349.625	D) ACREEDORES A LARGO PLAZO	29.184
II.- Existencias	10.216	E) ACREEDORES A CORTO PLAZO	374.559
III.- Deudores	69.738		
V.- Tesorería	269.671		
TOTAL GENERAL	694.829	TOTAL GENERAL	694.829

Empresa: Parque Marítimo, S.A.

**PÉRDIDAS Y GANANCIAS**

DEBE		HABER	
A) GASTOS	722.548	B) INGRESOS	724.726
Consumos de explotación	160.774	Ingresos de explotación	582.956
Gastos de personal	357.948	I.- PÉRDIDAS DE EXPLOTACION	82.730
Dotaciones para amortizaciones de inmovilizado	60.195	Ingresos financieros	7.429
Otros gastos de explotación	86.769	III.- PÉRDIDAS ACTIVIDADES ORDINARIAS	77.741
Gastos financieros y asimilados	2.440	Ingresos extraordinarios	1.034
II.- RESULTADOS FINANCIEROS POSITIVOS	4.989	Ingresos y beneficios de otros ejercicios	133.306
Gastos extraordinarios	6.068		
Gastos y pérdidas de otros ejercicios	47.811		
IV.- RESULTADOS EXTRAORDINARIOS POSITIVOS	80.461		
V.- BENEFICIOS ANTES DE IMPUESTOS	2.720		
Impuesto sobre sociedades	542		
VI.- RESULTADO DEL EJERCICIO	2.178		

**AYUNTAMIENTO EL SAUZAL**

Integra la Cuenta General de la Entidad Local la sociedad mercantil "Servicios Municipales Sauzal, S.L."

Al igual que en el ejercicio anterior, remite el Balance de Situación y Cuenta de Pérdidas y Ganancias, no comparativas con 1997, y carente de memoria explicativa, documento integrante de las cuentas anuales.

Con un volumen de Activo de 3.322 miles de pesetas, disminuye respecto al ejercicio anterior en un 9,24%. El Activo circulante absorbe el 98,83% del mismo, con 3.283 miles de pesetas.

Los Deudores representan el 87,27% del total de Activo, con 2.899 miles de pesetas, destacando los Impuestos sobre beneficios anticipados y compensación de pérdidas con 2.529 miles de pesetas.

Los Acreedores a largo plazo con 160 miles de pesetas, corresponden en su totalidad a Fianzas recibidas.

La Aportación de socios para compensación de pérdidas, que figura en el Pasivo con un importe de 5.200 miles de pesetas, aumenta en 1.000 miles de pesetas, respecto al ejercicio anterior.

Los Gastos de personal ascienden a 5.141 miles de pesetas, con un incremento de 31 miles de pesetas, respecto al ejercicio 1997.

El resultado del ejercicio es de 727 miles de pesetas de pérdidas, las cuales atienden al siguiente desglose:

Pérdidas de explotación	1.033
Resultados extraordinarios negativos	4
Pérdidas antes de impuestos	1.037
Pérdidas del ejercicio	727

No registra subvenciones.

Empresa: Servicios Municipales El Sauzal, S.L.  
Dependencia: Ayuntamiento de El Sauzal

**BALANCE DE SITUACIÓN**  
AL 31/12/98 (en miles de ptas.)

ACTIVO		PASIVO	
B) INMOVILIZADO	39	A) FONDOS PROPIOS	2.418
III.- Inmovilizaciones materiales	39	I.- Capital suscrito	500
D) ACTIVO CIRCULANTE	3.283	V.- Resultados de ejercicios anteriores	2.645
III.- Deudores	2.899	VI.- Pérdidas y ganancias	(727)
V.- Tesorería	384	D) ACREEDORES A LARGO PLAZO	160
TOTAL GENERAL	3.322	E) ACREEDORES A CORTO PLAZO	744
		TOTAL GENERAL	3.322

Empresa: Servicios Municipales El Sauzal, S.L.

**PÉRDIDAS Y GANANCIAS**

DEBE		HABER	
A) GASTOS	5.397	B) INGRESOS	4.670
Gastos de personal	5.141	Ingresos de explotación	4.670
Dotaciones para amortizaciones de inmovilizado	104	I.- PÉRDIDAS DE EXPLOTACIÓN	1.033
Otros gastos de explotación	458	III.- PÉRDIDAS DE LAS ACTIVIDADES ORDINARIAS	1.033
Gastos y pérdidas de otros ejercicios	4	IV.- RESULTADOS EXTRAORDINARIOS NEGATIVOS	4
Impuesto sobre sociedades	(310)	V.- PÉRDIDAS ANTES DE IMPUESTOS	1.037
		VI.- RESULTADO DEL EJERCICIO (PÉRDIDAS)	727

**AYUNTAMIENTO DE ADEJE**

Integran la Cuenta General de la Entidad Local, las siguientes sociedades mercantiles:

- Promotora de Viviendas Sociales de Adeje, S.A.
- Empresa Mixta de Colaboración en la Recaudación de Recursos Locales, S.A.

El Activo agregado asciende a 3.105.976 miles de pesetas, incrementándose respecto al ejercicio anterior en un 46,57%. El 96,45% del mismo, lo absorbe Promotora de Viviendas Sociales de Adeje, S.A..

El Inmovilizado con 454.637 miles de pesetas, aumenta en un 146,92%, siendo Promotora de Viviendas Sociales de Adeje, S.A., la que aporta mayor volumen de incremento. Dentro del Inmovilizado destaca cuantitativamente las



Inmovilizaciones materiales que absorben el 79,14% del mismo.

El 94,18% del las Inmovilizaciones materiales corresponden a Promotora de Viviendas Sociales de Adeje, S.A., las cuales se incrementan en un 156,61% aproximadamente, debido principalmente a la adquisición de Terreno y solares (218.622 miles de pesetas). También en Empresa Mixta de Colaboración en la Recaudación de Recursos Locales, S.A., esta partida se incrementa en 16.964 miles de pesetas.

El Activo circulante figura con un importe de 2.556.610 miles de pesetas, con un incremento de 673.082 miles de pesetas, concentrado principalmente en las Existencias de Promotora de Viviendas Sociales de Adeje, S.A.

La Empresa Mixta de Colaboración en la Recaudación de Recursos Locales, S.A., pasa a ser íntegramente del Ayuntamiento de Adeje, como consecuencia de la compra del 40% del capital social a accionistas privados, el 29 de enero de 1998. El capital social, no varía.

Los Ingresos a distribuir en varios ejercicios con 27.212 miles de pesetas, disminuyen en un 11,27%, respecto a 1997. Éstos corresponden en su totalidad a Promotora de Viviendas Sociales de Adeje, S.A., y vienen referidos a una subvención de capital concedida en ejercicios anteriores.

Los Acreedores a largo plazo figuran con un importe de 916.246 miles de pesetas, de las cuales 836.246 miles de pesetas corresponden a Promotora de Viviendas Sociales de Adeje, S.A. y 80.000 miles de pesetas a Empresa Mixta de Colaboración en la Recaudación de Recursos Locales, S.A.

En la primera, 826.465 miles de pesetas corresponden a Deudas con entidades de crédito a largo plazo, con el siguiente desglose, y vencimiento a corto plazo:

Entidad	L/P	C/P
La Caixa	151.772	7.117
Inst. Crédito Oficial (ICO)	309.693	75.199
Caja Canarias	365.000	68.200
Banco Santander (hipotecario)		118.000
<b>Total</b>	<b>826.465</b>	<b>268.516</b>

En la segunda, las 80.000 miles de pesetas corresponden, a una deuda con la Caja Rural de Tenerife, de 11 años de duración, sin garantía real, y tipo de interés del MIBOR trimestral más 0,05 puntos, destinado a la inversión en el Inmovilizado inmaterial y material.

Los beneficios agregados figuran con un importe de 52.051 miles de pesetas, siendo su desglose el siguiente:

Empresas	Rdos. de explotación	Rdos. financieros	Rdos. extraord.	Rdos. antes de impuestos	Rdos. después de impuestos	Rdos. ejercicio 1997
Promotora de Viviendas Sociales de Adeje, S.A.	49.544	(6.159)	3.456	46.841	492.19	64.592
Empre. Mixta Recaudación de Recursos Locales S.A.	6.962	(3.074)	158	4046	2.832	(3.352)
<b>Total</b>	<b>56.506</b>	<b>(9.233)</b>	<b>3.614</b>	<b>50.887</b>	<b>52.051</b>	<b>61.240</b>

Los Gastos de personal agregados ascienden a 63.951 miles de pesetas, con un incremento del 13,81%, y de los cuales 23.191 miles de pesetas corresponden a la primera empresa relacionada, y 40.760 miles de pesetas a la segunda.

Promotora de Viviendas Sociales de Adeje, S.A., registra en sus estados financieros una subvención de explotación por 17.712 miles de pesetas, otorgada por el M° de Fomento, en concepto de subsidio del tipo de interés de los préstamos hipotecarios.

Corporación: Ayuntamiento de Adeje

**BALANCE DE SITUACIÓN AGREGADO**  
AL 31/12/98 (en miles de ptas.)

ACTIVO		PASIVO	
<b>B) INMOVILIZADO</b>	<b>454.637</b>	<b>A) FONDOS PROPIOS</b>	<b>666.136</b>
II.- Inmovilizaciones inmatrimiales	20.560	I.- Capital suscrito	530.000
III.- Inmovilizaciones materiales	359.821	IV.- Reservas	87.438
IV.- Inmovilizaciones financieras	9.256	V.- Resultados de ejercicios anteriores	(3.353)
V.- Deudores por operaciones de tráfico a l/p	65.000	VI.- Pérdidas y ganancias	52.051
<b>C) GASTOS A DISTRIBUIR EN VARIOS EJERCICIOS</b>	<b>94.729</b>	<b>B) INGRESOS A DISTRIBUIR EN VARIOS EJERCICIOS</b>	<b>27.212</b>
<b>D) ACTIVO CIRCULANTE</b>	<b>2.556.610</b>	<b>D) ACREEDORES A LARGO PLAZO</b>	<b>916.246</b>
II.- Existencias	1.841.583	<b>E) ACREEDORES A CORTO PLAZO</b>	<b>1.496.382</b>
III.- Deudores	693.207		
IV.- Inversiones financieras temporales	439		
V.- Tesorería	21.381		
<b>TOTAL GENERAL</b>	<b>3.105.976</b>	<b>TOTAL GENERAL</b>	<b>3.105.976</b>

Corporación: Ayuntamiento de Adeje

## PÉRDIDAS Y GANANCIAS AGREGADAS

DEBE		HABER	
A) GASTOS	1.213.034	B) INGRESOS	1.265.085
Consumos de explotación	1.062.181	Ingresos de explotación	1.259.755
Gastos de personal	63.951	Ingresos financieros	1.524
Dotación para amortización de inmovilizado	28.824	<b>II.- RESULTADOS FINANCIEROS NEGATIVOS</b>	<b>9.233</b>
Otros gastos de explotación	48.293	Subvenciones de capital transferidas al resultado del ejercicio	3.456
<b>I.- BENEFICIOS DE EXPLOTACIÓN</b>	<b>56.506</b>	Ingresos y beneficios de otros ejercicios	350
Gastos financieros y asimilados	10.757		
<b>III.- PÉRDIDAS DE LAS ACTIVIDADES ORDINARIAS</b>	<b>47.273</b>		
Gastos y pérdidas de otros ejercicios	192		
<b>IV.- RESULTADOS EXTRAORDINARIOS POSITIVOS</b>	<b>3.614</b>		
<b>V.- BENEFICIOS ANTES DE IMPUESTOS</b>	<b>50.887</b>		
Impuesto sobre sociedades	(1.164)		
<b>VI.- RESULTADO DEL EJERCICIO (BENEFICIOS)</b>	<b>52.051</b>		

## AYUNTAMIENTO DE ICOD DE LOS VINOS

Integra la Cuenta General de la Entidad Local, la sociedad mercantil "Icod Empresa Municipal-Icodemsa, S.A."

Su volumen de Activo asciende a 30.367 miles de pesetas, con una disminución respecto al ejercicio anterior de 4.726 miles de pesetas, como consecuencia de los Gastos de establecimiento y la Tesorería.

En el ejercicio que se analiza se activan, dentro del Inmovilizado, las Inmovilizaciones materiales con un importe de 5.403 miles de pesetas, para las cuales no existe desglose en su memoria, ya que su contenido no se ajusta al P.G.C.

Empresa: Icod Empresa Municipal-Icodemsa, S.A.  
Dependencia: Ayuntamiento de Icod de los Vinos

Las Pérdidas del ejercicio ascienden a 6.209 miles de pesetas, con un incremento de 6.171 miles de pesetas. Éstas tiene el siguiente desglose de resultados:

Pérdidas de explotación	(9.648)
Resultados financieros positivos	779
Pérdidas antes de impuestos	8.869
Pérdidas del ejercicio	6.209

No registra subvenciones en el ejercicio analizado

BALANCE DE SITUACIÓN  
AL 31/12/98 (en miles de ptas.)

ACTIVO		PASIVO	
B) INMOVILIZADO	9.563	A) FONDOS PROPIOS	28.753
I.- Gastos de establecimiento	4.160	I.- Capital suscrito	35.000
III.- Inmovilizaciones materiales	5.403	V.- Resultados de ejercicios anteriores	(38)
D) ACTIVO CIRCULANTE	20.804	VI.- Pérdidas y ganancias	(6.209)
III.- Deudores	2.871	E) ACREEDORES A CORTO PLAZO	1.614
V.- Tesorería	17.933		
TOTAL GENERAL	30.367	TOTAL GENERAL	30.367

Empresa: Icod Empresa Municipal-Icodemsa, S.A.

## PÉRDIDAS Y GANANCIAS

DEBE		HABER	
A) GASTOS	10.953	B) INGRESOS	4.744
Gastos de personal	8.600	Ingresos de explotación	3.965
Dotación para amortizaciones de inmovilizado	1.265	<b>I.- PÉRDIDAS DE EXPLOTACIÓN</b>	<b>9.648</b>
Otros gastos de explotación	3.748	Ingresos financieros	779
<b>II.- RESULTADOS FINANCIEROS POSITIVOS</b>	<b>779</b>	<b>III.- PÉRDIDAS DE LAS ACTIVIDADES ORDINARIAS</b>	<b>8.869</b>
Impuesto sobre Sociedades	(2.660)	<b>V.- PÉRDIDAS ANTES DE IMPUESTOS</b>	<b>8.869</b>
		<b>VI.- RESULTADO DEL EJERCICIO (PÉRDIDAS)</b>	<b>6.209</b>

**CABILDO INSULAR DE GRAN CANARIA**

Integran la Cuenta General de la Corporación Local, las siguientes sociedades mercantiles:

- Servicio Insular de Abastecimiento de Leche, S.A.
- Centro Atlántico de arte Moderno, S.A.
- Promoción Deportiva Insular, S.A.

El total de activo agregado asciende a 2.829.299 miles de pesetas, de las cuales las Inmovilizaciones materiales suponen el 31,44%, y los Deudores el 33,06%.

Dentro del Inmovilizado sólo aumenta la partida de las Inmovilizaciones inmateriales en un 67,28%, y las demás partidas disminuyen, como consecuencia de las amortizaciones. El incremento en las Inmovilizaciones inmateriales se dan en Centro Atlántico de Arte Moderno S.A., que activa en el ejercicio analizado, un total de 1.664 miles de pesetas.

Los Gastos a distribuir en varios ejercicios, no varían respecto a 1997.

En cuanto al Activo circulante, con 1.458.525 miles de pesetas, se incrementa en un 25,51%, respecto al ejercicio precedente.

Los Deudores con 935.496 miles de pesetas, tienen un incremento de 151.076 miles de pesetas, y absorbe el 64,14% del total del epígrafe.

Los Ingresos a distribuir en varios ejercicios con 306.611 miles de pesetas, supone el 10,84%, incrementándose respecto al ejercicio anterior en un 59,62% (114.525 miles de pesetas).

Las subvenciones de capital concedidas en el ejercicio son las siguientes (en miles de pesetas):

Servicio Insular de Abastecimiento de Leche, S.A.	100.000
Centro Atlántico de Arte Moderno, S.A.	5.000
Promoción Deportiva Insular, S.A.	54.413

En la primera, su finalidad es la Central Lechera, en la segunda y tercera, no se especifica en sus cuentas anuales.

Los Acreedores a largo plazo ascienden a 343.060 miles de pesetas, correspondientes en su totalidad a Promoción Deportiva Insular, S.A., con una disminución respecto al ejercicio anterior de 26.297 miles de pesetas. Éstas viene referidas en su totalidad a Deudas con entidades de crédito, y más concretamente a Préstamos para financiación del inmovilizado, según se especifica en su memoria. El vencimiento a corto plazo asciende a 22.800 miles de pesetas.

Los Acreedores a corto plazo figuran con un importe de 1.153.104 miles de pesetas, con un incremento respecto al ejercicio anterior del 10,84%.

En el ejercicio analizado se obtienen unos beneficios de 69.434 miles de pesetas, los cuales tienen el siguiente desglose (en miles de pesetas):

Empresas	Rdos. de explotación	Rdos. financieros	Rdos. extraord.	Rdos. antes de impuestos	Rdos. después de impuestos	Rdos. ejercicio 1997
Servicio Insular de Abastecimiento de Leche, S.A.	21.290	(9.816)	73.511	84.985	84.790	2.926
Centro Atlántico de Arte Moderno, S.A.	(15.946)	(1.681)	2.271	(15.356)	(15.356)	(42.415)
Promoción Deportiva Insular, S.A.	23.637	(23.637)	---	---	---	---
Total	28.981	(35.134)	75.782	(69.629)	69.434	(39.489)

El servicio Insular de Abastecimiento de Leche S.A., registra en sus cuentas las siguientes subvenciones de explotación (miles de ptas):

Cabildo Insular	200.000
SENPA	268.271

El Centro Atlántico de Arte Moderno, S.A., registra las siguientes (en miles de ptas):

Cabildo Insular de G.C.	450.000
Comunidad Autónoma	8.000

En Promoción Deportiva Insular, S.A., no se puede saber el importe de las subvenciones de explotación, dado que presenta cuentas abreviadas. Sin embargo en Otros ingresos de explotación registra un importe de 32.022 miles de pesetas.

Los Gastos de personal agregados ascienden a 641.528 miles de pesetas, incrementándose respecto a 1997 en 10.580 miles de pesetas (1,68%).

Corporación: Cabildo Insular de Gran Canaria

BALANCE DE SITUACIÓN AGREGADO  
AL 31/12/98 (en miles de ptas.)

ACTIVO		PASIVO	
<b>B) INMOVILIZADO</b>	<b>1.363.899</b>	<b>A) FONDOS PROPIOS</b>	<b>1.026.524</b>
I.- Gastos de establecimiento	335	I.- Capital suscrito	602.000
II.- Inmovilizaciones inmateriales	2.735	IV.- Reservas	378.510
III.- Inmovilizaciones materiales	889.437	V.- Resultados de ejercicios anteriores	(23.420)
IV.- Inmovilizaciones financieras	471.392	VI.- Pérdidas y ganancias	69.434
<b>C) GASTOS A DISTRIBUIR EN VARIOS EJERCICIOS</b>	<b>6.875</b>	<b>B) INGRESOS A DISTRIBUIR EN VARIOS EJERCICIOS</b>	<b>306.611</b>
<b>D) ACTIVO CIRCULANTE</b>	<b>1.458.525</b>	<b>D) ACREEDORES A LARGO PLAZO</b>	<b>343.060</b>
II.- Existencias	304.254	<b>E) ACREEDORES A CORTO PLAZO</b>	<b>1.153.104</b>
III.- Deudores	935.496		
V.- Tesorería	218.775		
<b>TOTAL GENERAL</b>	<b>2.829.299</b>	<b>TOTAL GENERAL</b>	<b>2.829.299</b>

Corporación: Cabildo Insular de Gran Canaria

## PÉRDIDAS Y GANANCIAS AGREGADAS

DEBE		HABER	
<b>A) GASTOS</b>	<b>3.783.854</b>	<b>B) INGRESOS</b>	<b>3.853.288</b>
Consumos de explotación	2.263.433	Ingresos de explotación	3.761.192
Gastos de personal	641.528	Ingresos financieros	4.642
Dotación para amortización de inmovilizado	109.751	<b>II.- RESULTADOS FINANCIEROS NEGATIVOS</b>	<b>35.134</b>
Variación de las provisiones de tráfico	28.126	<b>III.- PÉRDIDAS DE LAS ACTIVIDADES ORDINARIAS</b>	<b>6.153</b>
Otros gastos de explotación	689.373	Subvenciones de capital transferidas al resultado del ejercicio	34.988
<b>I.- BENEFICIOS DE EXPLOTACIÓN</b>	<b>28.981</b>	Ingresos y beneficios de otros ejercicios	52.466
Gastos financieros y asimilados	39.747		
Diferencias negativas de cambio	29		
Pérdidas procedentes del inmovilizado	6.787		
Gastos extraordinarios	236		
Gastos y pérdidas de otros ejercicios	4.649		
<b>IV.- RESULTADOS EXTRAORDINARIOS POSITIVOS</b>	<b>75.782</b>		
<b>V.- BENEFICIOS ANTES DE IMPUESTOS</b>	<b>69.629</b>		
Impuesto sobre sociedades	195		
<b>VI.- RESULTADO DEL EJERCICIO (BENEFICIOS)</b>	<b>69.434</b>		

## AYUNTAMIENTO LAS PALMAS DE G.C.

Integran la Cuenta general las siguientes sociedades mercantiles:

- Guaguas Municipales, S.A.
- Fiestas del Carnaval de Las Palmas, S.A.
- Empresa de Recaudación Ejecutiva de Las Palmas, S.A. (ERELPA)
- Hotel Santa Catalina, S.A.
- Sociedad Municipal de Aparcamientos y Gestión Urbanística de Las Palmas de Gran Canaria, S.A. (SAGULPA)

El Activo agregado asciende a 7.982.915 miles de pesetas, con un incremento respecto a 1997 del 23,69% (1.528.970 miles de pesetas). Dentro del mismo destaca cuantitativamente el Inmovilizado con 4.929.791 miles de pesetas, y más concretamente el Inmovilizado material que con 4.867.993 miles de pesetas, absorbe el 60,98% del total de Activo agregado.

El Inmovilizado tiene un incremento respecto a 1997 del 16,32%, del cual el 15,97% corresponde a las Inmovilizaciones materiales. En ERELPA el aumento, en éstas, es de 18.344 miles de pesetas, en Guaguas Municipales, S.A., de 625.557 miles de pesetas y en SAGULPA de 32.540 miles de pesetas.

Los Gastos a distribuir en varios ejercicios disminuyen en 28.293 miles de pesetas, y corresponden íntegramente a Guaguas Municipales, S.A. Éstos viene referidos a interés diferidos de la Seguridad Social, según se señala en su memoria.

En el Activo circulante destacan los Deudores que absorben el 61,75% del mismos. Sin embargo la variación más significativa, se da en las Inversiones financieras temporales, que disminuyen en 30.095 miles de pesetas, correspondiente a Guaguas Municipales, S.A..

Los Ingresos a distribuir en varios ejercicios figuran con un importe de 2.331.226 miles de pesetas, con un aumento del 33,82% respecto a 1997.

En Guaguas Municipales S.A., viene referidos en su totalidad a subvenciones de capital, siendo las concedidas en el ejercicio las siguiente (en miles de pesetas):

Comunidad Autónoma	768.700
Ayuntamiento Las Palmas de G.C.	30.000
Empresas	15.260

En ERELPA se registra una subvención de capital, concedida por el Ayuntamiento de Las Palmas de G.C., por importe de 37.200 miles de pesetas.

La Provisiones para riesgos y gastos ascienden a 209.254 miles de pesetas, con una disminución respecto a 1997 del 2,06%, y corresponden en su totalidad a Guaguas Municipales S.A.

Los Acreedores a largo plazo ascienden a 1.188.780 miles de pesetas, con un incremento de 465.373 miles de pesetas respecto a 1997. Dentro de éstas en Guaguas Municipales, S.A. se da de baja 210.566 miles de pesetas,

en concepto de Otros acreedores y Desembolso pendientes sobre acciones.

En SAGULPA en este epígrafe se registran 230.429 miles de pesetas, de las cuales 36.392 miles de pesetas corresponden a Deudas con entidades de crédito y el resto a Proveedores inmovilizado. Las Deudas con entidades de crédito atienden al siguiente desglose:

Entidad	Tipo interés	Vencimiento	Pendiente
BBV	5,92	01/10/02	35.933
Leasing BBV	6,07	01/01/01	459

El primero ha sido concedido con la finalidad de financiar la habilitación y puesta de explotación del parking del Edificio Elder. Con carencia de intereses el primer año.

Las Pérdidas agregadas ascienden a 8.026 miles de pesetas, las cuales disminuyen en un 86,76%, respecto al ejercicio anterior, y éstas tienen el siguiente desglose:

Empresas	Rdos. de explotación	Rdos. financieros	Rdos. extraord.	Rdos. antes de impuestos	Rdos. después de impuestos	Rdos. ejercicio 1997
Guaguas Municipales, S.A.	(286.326)	(45.897)	310.801	21.422	21.422	(41.375)
Fiestas del Carnaval de Las Palmas S.A.	(236)	(183)	1.018	599	599	(27.125)
Empr. Recaudación Ejecutiva Las Palmas, S.A.	(1.298)	97	9.701	8.500	8.500	(7.328)
Hotel Santa Catalina, S.A.	35.845	(5.484)	(92.126)	(61.765)	(61.765)	(31.357)
Sdad. Mpal. Aparcamientos y Gestión Urbanística Las Palmas G.C., S.A.	102.621	(19.570)	(15.559)	67.492	66.062	46.578
Total	(149.394)	(71.037)	213.835	(6.596)	(8.026)	(60.607)

Los Ingresos de explotación agregados ascienden a 6.870.189 miles de pesetas, con un aumento respecto a 1997 de 1.716.720 miles de pesetas, de los cuales Guaguas Municipales S.A., aporta el 60,16%. Dentro de éstos se registran las Subvenciones de explotación, las cuales se indican a continuación por cada una de las sociedades mercantiles (en miles de pesetas):

Guaguas Municipales S.A., se le conceden las siguientes (en miles de ptas)

Ayuntamiento de Las Palmas de G.C.	34.541
Comunidad Autónoma	131.300
Estado-Cabildo	350.000
Otras	7.996

En Fiestas del Carnaval de Las Palmas, S.A., no tiene registrados Otros ingresos de explotación, sin embargo de la documentación recibida se deduce, que se le han concedido las siguientes subvenciones a la explotación (en miles de ptas)

Ayuntamiento de Las Palmas de G.C.	77.987
Fundación Puerto de Las Palmas	5.000
Consejería de Turismo	25.000
Cabildo Insular de Gran Canaria	18.000
Consejería de Agricultura	5.000

A ERELPA, en el ejercicio analizado, el Ayuntamiento de Las Palmas de G.C. concede una subvención de explotación de 240.000 miles de pesetas, en concepto de servicios prestados.

El Hotel Santa Catalina S.A. registra en Otros ingresos de explotación un importe de 85.006 miles de pesetas, para las cuales no viene información en su memoria.

SAGULPA no registra subvencione de esta índole en el ejercicio.

Los Gastos de personal agregados ascienden a 3.480.239 miles de pesetas, con un incremento respecto a 1997 de 263.391 miles de pesetas.

Corporación: Ayuntamiento de Las Palmas de Gran Canaria

BALANCE DE SITUACIÓN AGREGADO  
AL 31/12/98 (en miles de ptas.)

ACTIVO		PASIVO	
<b>B) INMOVILIZADO</b>	<b>4.929.791</b>	<b>A) FONDOS PROPIOS</b>	<b>2.205.857</b>
I.- Gastos de establecimiento	1.596	I.- Capital suscrito	2.504.598
II.- Inmovilizaciones inmateriales	41.084	IV.- Reservas	133.088
III.- Inmovilizaciones materiales	4.867.993	V.- Resultados de ejercicios anteriores	(423.803)
IV.- Inmovilizaciones financieras	19.118	VI.- Pérdidas y ganancias	(8.026)
<b>C) GASTOS A DISTRIBUIR EN VARIOS EJERCICIOS</b>	<b>6.456</b>	<b>B) INGRESOS A DISTRIBUIR EN VARIOS EJERCICIOS</b>	<b>2.331.226</b>
<b>D) ACTIVO CIRCULANTE</b>	<b>3.046.668</b>	<b>C) PROVISIONES PARA RIESGOS Y GASTOS</b>	<b>209.254</b>
II.- Existencias	67.166	<b>D) ACREEDORES A LARGO PLAZO</b>	<b>1.188.780</b>
III.- Deudores	2.668.054	<b>E) ACREEDORES A CORTO PLAZO</b>	<b>2.047.798</b>
IV.- Inversiones financieras temporales	100		
V.- Tesorería	252.288		
VI.- Ajustes por periodificación	59.060		
<b>TOTAL GENERAL</b>	<b>7.982.915</b>	<b>TOTAL GENERAL</b>	<b>7.982.915</b>

Corporación: Ayuntamiento de Las Palmas de Gran Canaria

## PÉRDIDAS Y GANANCIAS AGREGADAS

DEBE		HABER	
<b>A) GASTOS</b>	<b>7.216.626</b>	<b>B) INGRESOS</b>	<b>7.208.600</b>
Consumos de explotación	2.249.435	Ingresos de explotación	6.870.189
Gastos de personal	3.480.239	<b>I.- PÉRDIDAS DE EXPLOTACIÓN</b>	<b>149.394</b>
Dotación para amortización de inmovilizado	380.883	Ingresos financieros	8.641
Variación de las provisiones de tráfico	47.015	<b>II.- RESULTADOS FINANCIEROS NEGATIVOS</b>	<b>71.037</b>
Otros gastos de explotación	862.011	<b>III.- PÉRDIDAS DE LAS ACTIVIDADES ORDINARIAS</b>	<b>220.431</b>
Gastos financieros y asimilados	79.678	Beneficios procedentes del inmovilizado	61.771
Variación de las provisiones de inmovilizado	1.019	Subvenciones de capital transferidas al resultado	261.966
Pérdidas procedentes del inmovilizado	89	Ingresos extraordinarios	1.512
Gastos extraordinarios	56.770	Ingresos y beneficios de otros ejercicios	4.521
Gastos y pérdidas de otros ejercicios	58.057	<b>V.- PÉRDIDAS ANTES DE IMPUESTOS</b>	<b>6.596</b>
<b>IV.- RESULTADOS EXTRAORDINARIOS POSITIVOS</b>	<b>213.835</b>	<b>VI.- RESULTADO DEL EJERCICIO (PÉRDIDAS)</b>	<b>8.026</b>
Impuesto sobre sociedades	1.430		

## AYUNTAMIENTO DE GÁLDAR

Integra la Cuenta general de la Corporación Local, la sociedad mercantil "Galobras, S.A."

Su Activo asciende a 2.203.871 miles de pesetas, con una disminución respecto a 1997 del 8,11%. El Inmovilizado figura con un importe de 96.209 miles de pesetas, con una disminución de 17.625 miles de pesetas, como consecuencia de la total amortización de los Gastos de establecimiento, y a las amortizaciones.

El Activo circulante disminuye en un 8,39%, la cual viene dado principalmente por los Deudores, ya que las existencias no sufren variación.

En Ingresos a distribuir en varios ejercicios registra un importe de 96.208 miles de pesetas, correspondientes en su totalidad a subvención de capital, concedida por el Gobierno Autónomo con cargo al programa REGIS, para el proyecto Costa Botija & Club, en construcción. Sin embargo, según se desprende de sus estados financieros, en el ejercicio que se analizado no se aplica importe alguno, ya que figura con el mismo importe que en el ejercicio anterior.

Los Acreedores a largo plazo por importe de 30.154 miles de pesetas, vienen referidos a Deudas con entidades de crédito, y más concretamente, a un préstamo concertado con el BCL, a 10 años, con un tipo de interés del 13,75%, avalado por el Ayuntamiento de Gáldar. Su vencimiento a corto plazo es de 11.659 miles de pesetas.

Las pérdidas ascienden a 35.726 miles de pesetas, se incrementan respecto a 1997 en 13.409 miles de pesetas. El desglose de resultados según su naturaleza es el siguiente (en miles de pesetas):

Pérdidas de explotación	(71.284)
Resultados financieros	(13.461)
Resultados extraordinarios	29.782
Impuesto sobre sociedades	19.237
Resultado del ejercicio	(35.726)

En sus estados financieros no registra subvenciones de explotación.

Los Gastos de personal ascienden a 47.976 miles de pesetas, con un incremento respecto a 1997 de 30.160 miles de pesetas.

Empresa: Galobras, S.A.  
Dependencia: Ayuntamiento de Gáldar

**BALANCE DE SITUACIÓN**  
AL 31/12/98 (en miles de ptas.)

ACTIVO		PASIVO	
<b>B) INMOVILIZADO</b>	<b>96.209</b>	<b>A) FONDOS PROPIOS</b>	<b>781.141</b>
II.- Inmovilizaciones inmateriales	128	I.- Capital suscrito	860.000
III.- Inmovilizaciones materiales	1.390	III.- Reservas	2.464
IV.- Inmovilizaciones financieras	94.691	IV.- Resultados de ejercicios anteriores	(45.597)
		VI.- Pérdidas y ganancias	(35.726)
<b>D) ACTIVO CIRCULANTE</b>	<b>2.107.662</b>	<b>B) INGRESOS A DISTRIBUIR EN VARIOS EJERCICIOS</b>	<b>86.208</b>
II.- Existencias	1.418.542	<b>D) ACREEDORES A LARGO PLAZO</b>	<b>30.154</b>
III.- Deudores	665.962	<b>E) ACREEDORES A CORTO PLAZO</b>	<b>1.306.368</b>
V.- Tesorería	23.158		
<b>TOTAL GENERAL</b>	<b>2.203.871</b>	<b>TOTAL GENERAL</b>	<b>2.203.871</b>

Empresa: Galobras, S.A.

**PÉRDIDAS Y GANANCIAS**

DEBE		HABER	
<b>A) GASTOS</b>	<b>429.391</b>	<b>B) INGRESOS</b>	<b>393.665</b>
Consumos de explotación	323.576	Ingresos de explotación	356.654
Gastos de personal	47.976	<b>I.- PÉRDIDAS DE EXPLOTACIÓN</b>	<b>71.284</b>
Dotación para amortizaciones de inmovilizado	14.078	Ingresos financieros	6.189
Otros gastos de explotación	42.308	<b>II.- RESULTADOS FINANCIEROS NEGATIVOS</b>	<b>13.461</b>
Gastos financieros y asimilados	19.650	<b>III.- PÉRDIDAS DE LAS ACTIVIDADES ORDINARIAS</b>	<b>84.745</b>
Gastos extraordinarios	1.040	Ingresos extraordinarios	30.822
<b>IV.- RESULTADOS EXTRAORDINARIOS POSITIVOS</b>	<b>29.782</b>	<b>V.- PÉRDIDAS ANTES DE IMPUESTOS</b>	<b>54.963</b>
Impuesto sobre sociedades	(19.237)	<b>VI.- RESULTADO DEL EJERCICIO (PÉRDIDAS)</b>	<b>35.726</b>

**AYUNTAMIENTO DE AGÜIMES**

Integra la Cuenta General de la Corporación Local la sociedad mercantil "Turismo Rural de Agüimes, S.L."

En el ejercicio 1998 tiene un volumen de activo de 31.561 miles de pesetas, con un incremento del 56,99%.

El Inmovilizado con 413 miles de pesetas, sólo aumenta en la partida de Otro inmovilizado material, en 20 miles de pesetas.

El Activo circulante con 31.148 miles de pesetas, aumenta respecto a 1997 en 11.559 miles de pesetas, dentro de éste la mayor variación se da en Deudores, que con 28.307 miles de pesetas aumenta en un 113,51%.

Los Acreedores a corto plazo figuran en el Pasivo con un importe de 7.642 miles de pesetas, siendo la partida más representativa desde el punto de vista cuantitativo Otras

deudas, con 5.463 miles de pesetas, las cuales no varían respecto a 1997.

En el ejercicio se obtienen un beneficio de 10.826 miles de pesetas, el cual atiende al siguiente desglose:

Resultados de explotación	10.895
Resultados financieros	(29)
Resultados extraordinarios	(2)
Impuesto sobre sociedades	(38)
Resultado del ejercicio	10.826

En el ejercicio no registra subvenciones de explotación.

Los gastos de personal ascienden a 15.484 miles de pesetas, con un incremento respecto al ejercicio anterior de 11.111 miles de pesetas, no teniendo más información al respecto, ya que la Sociedad no ha enviado la memoria.

Empresa: Turismo Rural de Agüimes, S.L.  
Dependencia: Ayuntamiento de Agüimes

**BALANCE DE SITUACIÓN**  
AL 31/12/98 (en miles de ptas.)

ACTIVO		PASIVO	
B) INMOVILIZADO	413	A) FONDOS PROPIOS	23.919
III.- Inmovilizaciones materiales	413	I.- Capital suscrito	500
D) ACTIVO CIRCULANTE	31.148	IV.- Reservas	12.593
II.- Existencias	59	V.- Resultados de ejercicios anteriores	10.826
III.- Deudores	28.415	D) ACREEDORES A CORTO PLAZO	7.642
IV.- Inversiones financieras temporales	1.933		
V.- Tesorería	741		
TOTAL GENERAL	31.561	TOTAL GENERAL	31.561

Empresa: Turismo Rural de Agüimes, S.L.

**PÉRDIDAS Y GANANCIAS**

DEBE		HABER	
A) GASTOS	26.863	B) INGRESOS	37.689
Consumos de explotación	7.816	Ingresos de explotación	37.689
Gastos de personal	15.484	II.- RESULTADOS FINANCIEROS NEGATIVOS	29
Dotación para amortizaciones de inmovilizado	122	IV.- RESULTADOS EXTRAORDINARIOS NEGATIVOS	2
Otros gastos de explotación	3.372		
I.- BENEFICIOS DE EXPLOTACIÓN	10.895		
Gastos financieros y asimilados	29		
III.- BENEFICIOS DE LAS ACTIVIDADES ORDINARIAS	10.866		
Gastos extraordinarios	2		
V.- BENEFICIOS ANTES DE IMPUESTOS	10.864		
Impuestos sobre sociedades	38		
VI.- RESULTADO DEL EJERCICIO (BENEFICIOS)	10.826		

**AYUNTAMIENTO DE SAN BARTOLOMÉ DE TIRAJANA**

Integran la Cuenta General de la Entidad Local, las siguientes sociedades mercantiles:

- Empresa Municipal de Recaudación de San Bartolomé de Tirajana, S.A.
- Radio Municipal Tirajana, S.L.

La empresa Radio Municipal Tirajana, S.L, no ha remitido las Cuentas Anuales, a excepción de la Memoria de la empresa, consecuentemente, el análisis de este apartado se ha llevado a cabo en base al balance de situación y cuenta de pérdidas y ganancias, que figura en la liquidación del impuesto sobre sociedades.

Con un volumen de Activo de 54.934 miles de pesetas, se incrementa respecto a 1997 en un 18,11%, concentrado el mismo en la Tesorería, ya que el resto de las partidas que lo compone disminuyen.

El Inmovilizado con un importe agregado de 28.579 miles de pesetas, corresponde en un 86,91% a la Empresa de Recaudación de San Bartolomé de Tirajana, S.A.

Los Ingresos a Distribuir en varios ejercicios con 20.765 miles de pesetas, disminuyen respecto al ejercicio anterior en 6.988 miles de pesetas, correspondientes a la Empresa municipal de Recaudación de San Bartolomé de Tirajana, S.A..

Los Resultados del ejercicio ascienden a 26.619 miles de pesetas de beneficios, los cuales atienden al siguiente desglose:

Empresas	Rdos. de explotación	Rdos. financieros	Rdos. extraord.	Rdos. antes de impuestos	Rdos. después de impuestos	Rdos. ejercicio 1996
Empresa Municipal de Recaudación de San Bartolomé de Tirajana, S.A.	12.297	316	7.995	20.708	20.708	(9.428)
Radio Municipal Tirajana, S.L.	6.687	25	(435)	6.2877	5.911	(107)
Total	19.084	341	7.560	26.985	26.619	(9.321)



La Empresa Municipal de Recaudación de San Bartolomé de Tirajana, S.A., registra en el ejercicio unas subvenciones de explotación por importe de 141.726 miles de pesetas y Radio Municipal de Tirajana S.L. una de 17.000

miles de pesetas, concedidas ambas por el Ayuntamiento de San Bartolomé de Tirajana.

Los Gastos de personal agregados ascienden a 113.448 miles de pesetas, con un incremento respecto a 1997 de un 13,53%.

Corporación: Ayuntamiento de San Bartolomé de Tirajana

**BALANCE DE SITUACIÓN AGREGADO**  
AL 31/12/98 (en miles de ptas.)

ACTIVO		PASIVO	
<b>B) INMOVILIZADO</b>	<b>28.579</b>	<b>A) FONDOS PROPIOS</b>	<b>22.961</b>
II.- Inmovilizaciones inmateriales	4.399	I.- Capital suscrito	10.500
III.- Inmovilizaciones materiales	24.180	IV.- Reservas	362
<b>D) ACTIVO CIRCULANTE</b>	<b>26.355</b>	V.- Resultados de ejercicios anteriores	(14.520)
III.- Deudores	1.571	VI.- Pérdidas y ganancias	26.619
V.- Tesorería	24.784	<b>B) INGRESOS A DISTRIBUIR EN VARIOS EJERCICIOS</b>	<b>20.765</b>
<b>TOTAL GENERAL</b>	<b>54.934</b>	<b>E) ACREEDORES A CORTO PLAZO</b>	<b>11.208</b>
		<b>TOTAL GENERAL</b>	<b>54.934</b>

Corporación: Ayuntamiento de San Bartolomé de Tirajana

**PÉRDIDAS Y GANANCIAS AGREGADAS**

DEBE		HABER	
<b>A) GASTOS</b>	<b>146.029</b>	<b>B) INGRESOS</b>	<b>172.648</b>
Consumos de explotación	311	Ingresos de explotación	164.267
Gastos de personal	113.448	Ingresos financieros	341
Dotación para amortizaciones de inmovilizado	7.503	Subvenciones de capital transferidas al resultado del ejercicio	8.040
Otros gastos de explotación	23.921		
<b>I.- BENEFICIOS DE EXPLOTACIÓN</b>	<b>19.084</b>		
<b>II.- RESULTADOS FINANCIEROS POSITIVOS</b>	<b>341</b>		
<b>III.- BENEFICIOS DE LAS ACTIVIDADES ORDINARIAS</b>	<b>19.425</b>		
Gastos y pérdidas de otros ejercicios	480		
<b>IV.- RESULTADOS EXTRAORDINARIOS POSITIVOS</b>	<b>7.560</b>		
<b>V.- BENEFICIOS ANTES DE IMPUESTOS</b>	<b>26.985</b>		
Impuestos sobre sociedades	366		
<b>VI.- RESULTADO DEL EJERCICIO (BENEFICIOS)</b>	<b>26.619</b>		

**AYUNTAMIENTO SANTA LUCÍA DE TIRAJANA**

Integran la Cuenta General, las siguientes sociedades mercantiles:

- Fundación Municipal de Escuelas Infantiles de Santa Lucía, S.A.
- Gerencia Municipal de Cultura y Deportes Santa Lucía, S.A.

Con un volumen de Activo agregado 145.837 miles de pesetas, aumenta respecto al ejercicio anterior en 39.822 miles de pesetas. Dicho incremento viene dado por las Inmovilizaciones materiales y la Tesorería.

El Inmovilizado con 14.366 miles de pesetas, se incrementa respecto a 1997 en un 79,13%, referido en su

totalidad a las Inmovilizaciones materiales. El 49,13% de éste se produce en la primera y el restante 30%, en la segunda. En Fundación Municipal de Escuelas Infantiles, se debe a la adquisición de mobiliario, utillaje y maquinaria, y en Gerencia Municipal de Cultura y Deportes, aumenta la cuenta de maquinaria, mobiliario, instalaciones y equipos para el proceso de información.

En cuanto al Activo circulante, la variación más significativa se da en Tesorería, con un incremento de 33.289 miles de pesetas, de las cuales 27.931 miles de pesetas corresponden a Gerencia Municipal de Cultura y Deportes.

Los Acreedores a corto plazo disminuyen en 914 miles de pesetas.

El resultado del ejercicio agregado es de 42.575 miles de pesetas, con un aumento de los mismos de un 130,18%. Éste resultado tiene el siguiente desglose:

Empresas	Rdos. de explotación	Rdos. financieros	Rdos. extraord.	Rdos. antes de impuestos	Rdos. después de impuestos	Rdos. ejercido 1997
F. Mpal. de Escuelas Infantiles de Santa Lucía, S.A.	16.013	1.007	---	17.020	16.766	24.991
Gerencia Mpal. de Cultura y Deportes de Santa Lucía, S.A.	25.030	1.109	---	26.139	25.809	(6.495)
<b>Total</b>	<b>41.043</b>	<b>2.116</b>	<b>---</b>	<b>43.159</b>	<b>42.575</b>	<b>18.496</b>

Los Gastos de personal agregados ascienden a 201.169 miles de pesetas, con un incremento respecto a 1997 de 44.997 miles de pesetas. De éstas 73.288 miles de pesetas corresponden a Fundación Municipal de Escuelas Infantiles y las 127.881 miles de pesetas restantes a Gerencia Municipal de Cultura y Deportes.

Fundación Municipal de Escuelas Infantiles, registra en su cuenta de pérdidas y ganancias Otros ingresos de explotación por 71.310 miles de pesetas, sin embargo en su memoria específica que ingresa en concepto de subvenciones de explotación las siguientes:

Ayuntamiento Santa Lucía de Tirajana	8.000
Ayuntamiento (servicios prestados)	3.100
Comunidad Autónoma	63.000
<b>Total</b>	<b>74.100</b>

Corporación: Ayuntamiento de Santa Lucía de Tirajana

#### BALANCE DE SITUACIÓN AGREGADO AL 31/12/98 (en miles de ptas.)

ACTIVO		PASIVO	
<b>B) INMOVILIZADO</b>	<b>14.366</b>	<b>A) FONDOS PROPIOS</b>	<b>137.295</b>
II.- Inmovilizaciones materiales	14.366	I.- Capital suscrito	20.000
<b>D) ACTIVO CIRCULANTE</b>	<b>131.471</b>	IV.- Reservas	81.216
III.- Deudores	70.924	V.- Resultados de ejercicios anteriores	(6.496)
V.- Tesorería	60.547	VI.- Pérdidas y ganancias	42.575
<b>TOTAL GENERAL</b>	<b>145.837</b>	<b>E) ACREEDORES A CORTO PLAZO</b>	<b>8.542</b>
		<b>TOTAL GENERAL</b>	<b>145.837</b>

Corporación: Ayuntamiento de Santa Lucía de Tirajana

#### PÉRDIDAS Y GANANCIAS AGREGADAS

DEBE		HABER	
<b>A) GASTOS</b>	<b>355.438</b>	<b>B) INGRESOS</b>	<b>398.013</b>
Consumos de explotación	11.042	Ingresos de explotación	395.847
Gastos de personal	201.169	Ingresos financieros	2.166
Dotación para amortizaciones de inmovilizado	2.092		
Otros gastos de explotación	140.501		
<b>I.- BENEFICIOS DE EXPLOTACIÓN</b>	<b>41.043</b>		
Gastos financieros y asimilados	50		
<b>II.- RESULTADOS FINANCIEROS POSITIVOS</b>	<b>2.116</b>		
<b>III.- BENEFICIOS DE LAS ACTIVIDADES ORDINARIAS</b>	<b>43.159</b>		
<b>V.- BENEFICIOS ANTES DE IMPUESTOS</b>	<b>43.159</b>		
Impuestos sobre sociedades	584		
<b>VI.- RESULTADO DEL EJERCICIO (BENEFICIOS)</b>	<b>42.575</b>		

**AYUNTAMIENTO DE TEROR**

Integra la Cuenta General de la Entidad Local la sociedad mercantil "Aguas de Teror, S.A."

El total de Activo asciende a 1.285.792 miles de pesetas, con un incremento del 35,59%, respecto al ejercicio anterior.

El Inmovilizado con 820.527 miles de pesetas, aumenta en 213.916 miles de pesetas, como consecuencia del incremento del Inmovilizado inmaterial y material. En el Inmovilizado inmaterial destacar la activación del Fondo de Comercio por importe de 29.192 miles de pesetas, correspondiente al importe satisfecho por la adquisición de clientela y canales de distribución en Fuerteventura, también aumenta los bienes en arrendamiento financiero. En el Inmovilizado material aumentan todas las partidas que lo componen, con una reclasificación en elementos de transportes, consistente en el traspaso de 2.130 miles de pesetas al inmaterial.

En el Inmovilizado financiero se da de alta 3.300 miles de pesetas, en Valores en renta fija.

El Activo circulante aumenta en 109.871 miles de pesetas, como consecuencia del aumento en las Existencias y en los Deudores.

En cuanto a los Ingresos a distribuir en varios ejercicios, se incrementa en 17.603 miles de pesetas, las cuales vienen referidas íntegramente a una subvención de capital, conce-

da en el ejercicio por la Consejería de Industria y Comercio, para la mejora tecnológica.

Los Acreedores a largo plazo con 437.640 miles de pesetas, se incrementan en un 33,61%, respecto al ejercicio anterior. Del importe señalado anteriormente, 325.188 miles de pesetas corresponde a Deudas con entidades de crédito, y el resto a Otras deudas. Las Deudas con entidades de crédito figuran con un vencimiento a corto plazo de 74.445 miles de pesetas.

Los Beneficios del ejercicio ascienden a 3.478 miles de pesetas, atendiendo al siguiente desglose de resultados:

Beneficios de explotación	8.208
Resultados financieros	(33.516)
Resultados extraordinarios	30.672
Beneficios antes de impuestos	5.364
Resultado del ejercicio (beneficios)	3.478

Los Gastos de personal ascienden a 251.524 miles de pesetas, correspondiente a una plantilla de 72 trabajadores.

En Otros ingresos de explotación registra 2.360 miles de pesetas, de las cuales, y según la información remitida, 1.414 miles de pesetas corresponden a una subvención de explotación concedida por la Consejería de Turismo y Transportes, para el transporte de mercancías.

Empresa: Aguas de Teror, S.A.  
Dependencia: Ayuntamiento de Teror

**BALANCE DE SITUACIÓN**  
AL 31/12/98 (en miles de ptas.)

ACTIVO		PASIVO	
<b>B) INMOVILIZADO</b>	<b>820.527</b>	<b>A) FONDOS PROPIOS</b>	<b>173.105</b>
I.- Gastos de establecimiento	369	I.- Capital suscrito	142.000
II.- Inmovilizaciones inmateriales	208.267	IV.- Reservas	27.627
III.- Inmovilizaciones materiales	607.541	VI.- Pérdidas y ganancias	3.478
IV.- Inmovilizaciones financieras	4.350	<b>B) INGRESOS A DISTRIBUIR EN VARIOS EJERCICIOS</b>	<b>36.108</b>
<b>C) GASTOS A DISTRIBUIR EN VARIOS EJERCICIOS</b>	<b>82.832</b>	<b>D) ACREEDORES A LARGO PLAZO</b>	<b>437.640</b>
<b>D) ACTIVO CIRCULANTE</b>	<b>382.433</b>	<b>E) ACREEDORES A CORTO PLAZO</b>	<b>638.939</b>
II.- Existencias	64.410		
III.- Deudores	285.742		
IV.- Inversiones financieras temporales	765		
V.- Tesorería	31.516		
<b>TOTAL GENERAL</b>	<b>1.285.792</b>	<b>TOTAL GENERAL</b>	<b>1.285.792</b>

Empresa: Aguas de Teror, S.A.

**PÉRDIDAS Y GANANCIAS**

DEBE		HABER	
<b>A) GASTOS</b>	<b>1.071.041</b>	<b>B) INGRESOS</b>	<b>1.074.519</b>
Consumos de explotación	344.052	Ingresos de explotación	1.043.169
Gastos de personal	251.524	Ingresos financieros	482
Dotación para amortizaciones de inmovilizado	80.890	<b>II.- RESULTADOS FINANCIEROS NEGATIVOS</b>	<b>33.516</b>
Otros gastos de explotación	358.495	<b>III.- PÉRDIDAS DE LAS ACTIVIDADES ORDINARIAS</b>	<b>25.308</b>
<b>I.- BENEFICIOS DE EXPLOTACIÓN</b>	<b>8.208</b>	Beneficios en enajenación inmovilizado	26.191
Gastos financieros y asimilados	33.919	Subvenciones de capital transferidas al resultado del ejercicio	2.510
Diferencias negativas de cambio	79	Ingresos extraordinarios	2.167
Pérdidas procedentes del inmovilizado	60		
Gastos extraordinarios	136		
<b>IV.- RESULTADOS EXTRAORDINARIOS POSITIVOS</b>	<b>30.672</b>		
<b>V.- BENEFICIOS ANTES DE IMPUESTOS</b>	<b>5.364</b>		
Impuestos sobre sociedades	1.886		
<b>VI.- RESULTADO DEL EJERCICIO (BENEFICIOS)</b>	<b>3.478</b>		

**AYUNTAMIENTO DE VALSEQUILLO**

Integra la Cuenta General de la Entidad Local la sociedad mercantil "Valsequillo Iniciativas de Desarrollo Municipal, S.L."

Esta Sociedad fue constituida en 1995, aunque el ejercicio 1998, es el primer año que rinde sus cuentas a esta Institución. Cabe destacar, que en la documentación recibida, falta el Pasivo del balance de situación y la memoria, y en cuanto al Activo del balance de situación, no coincide con el que figura en el Impuesto sobre sociedades.

Consecuentemente, el análisis de este apartado se ha llevado a cabo en base al balance de situación y la cuenta de pérdidas y ganancias, que figura en la Liquidación del Impuesto sobre sociedades.

El Activo con un volumen de 4.610 miles de pesetas, tiene un incremento del 68,52% respecto al ejercicio anterior, localizado íntegramente en Deudores.

Empresa: Valsequillo Iniciativas de Desarrollo Municipal, S.L.  
Dependencia: Ayuntamiento de Valsequillo

**BALANCE DE SITUACIÓN**  
AL 31/12/98 (en miles de ptas.)

<b>ACTIVO</b>		<b>PASIVO</b>	
B) INMOVILIZADO	1.173	A) FONDOS PROPIOS	1.335
I.- Gastos de establecimiento	11	I.- Capital suscrito	500
III.- Inmovilizaciones materiales	1.162	IV.- Resultados de ejercicios anteriores	(187)
D) ACTIVO CIRCULANTE	3.437	VI.- Pérdidas y ganancias	1.022
III.- Deudores	3.345	B) INGRESOS A DISTRIBUIR EN VARIOS EJERCICIOS	1.624
V.- Tesorería	92	E) ACREEDORES A CORTO PLAZO	1.651
TOTAL GENERAL	4.610	TOTAL GENERAL	4.610

Empresa: Valsequillo Iniciativas de Desarrollo Municipal, S.L.

**PÉRDIDAS Y GANANCIAS**

<b>DEBE</b>		<b>HABER</b>	
A) GASTOS		B) INGRESOS	
Consumos de explotación	1.532	Ingresos de explotación	3.032
Dotación amortización inmovilizado	7		
Otros gastos de explotación	130		
I.- BENEFICIOS DE EXPLOTACIÓN	1.363		
III.- BENEFICIOS DE LAS ACTIVIDADES ORDINARIAS	1.363		
V.- BENEFICIOS ANTES DE IMPUESTOS	1.363		
Impuesto sobre sociedades	341		
VI.- RESULTADO DEL EJERCICIO (BENEFICIOS)	1.022		

**AYUNTAMIENTO DE SANTA MARÍA DE GUÍA**

Integra la Cuenta General de la Entidad Local la sociedad mercantil "Sociedad Municipal de Deportes de Santa María de Guía, S.L."

Su volumen de activo asciende a 40.580 miles de pesetas, con un incremento de 37.306 miles de pesetas, correspondiendo 24.583 miles de pesetas del mismo, al Inmovilizado material, para el cual no se indica desglose en su memoria.

Los Ingresos a distribuir en varios ejercicios ascienden a 1.623 miles de pesetas, de las cuales no se tiene información, ya que no envía la memoria, ni el pasivo del balance de situación comparativo.

Los beneficios del ejercicio ascienden a 1.022 miles de pesetas, atendiendo al siguiente desglose:

Resultados de explotación	1.363
Resultados antes de impuestos	1.363
Resultados del ejercicio (beneficios)	1.022

Los Gastos de personal ascienden a 1.532 miles de pesetas, correspondiente a una plantilla de 8 trabajadores (profesores de música).

En Otros ingresos de explotación registra un importe de 3.032 miles de pesetas, correspondiente a una subvención de explotación concedida por el Ayuntamiento de Valsequillo.

El Activo circulante asciende a 13.599 miles de pesetas, siendo la variación más significativa, respecto al ejercicio anterior, la de Tesorería que pasa de 913 miles de pesetas a 12.733 miles de pesetas, en el ejercicio analizado.

Los Acreedores a largo plazo se activan en el ejercicio con 28.886 miles de pesetas, referidas en su totalidad a un préstamo concertado con el Banco Bilbao Vizcaya por importe de 30.000 miles de pesetas y vencimiento el 01 de julio del 2009, siendo su vencimiento a corto plazo de 1.114 miles de pesetas.

Los beneficios del ejercicio ascienden a 3.242 miles de pesetas, los cuales atienden al siguiente desglose:

Resultados de explotación	4.763
Resultados financieros	(1.418)
Resultados extraordinarios	(103)
Resultados antes de impuestos	3.242
Resultados del ejercicio (beneficio)	3.242

Los Gastos de personal importan 17.035 miles de pesetas, con un incremento respecto al ejercicio anterior del

Empresa: Sociedad Municipal de Deportes de Santa María de Guía, S.L.  
Dependencia: Ayuntamiento de Santa María de Guía

35,97%, para una plantilla de 9 trabajadores, dos menos que en el ejercicio anterior.

En Otros ingresos de explotación tiene registradas 3.000 miles de pesetas, referidas a dos subvenciones de 1.500 miles de pesetas, cada una, concedidas por el Ayuntamiento de Santa María de Guía. En el certificado remitido por el Secretario de la Sociedad, figura otra subvención de 39 miles de pesetas, concedida por la misma Corporación Local el 30/04/98, que no figura registrada como tal.

**BALANCE DE SITUACIÓN**  
AL 31/12/98 (en miles de ptas.)

ACTIVO		PASIVO	
B) INMOVILIZADO	26.981	A) FONDOS PROPIOS	5.820
III.- Inmovilizaciones materiales	26.981	I.- Capital suscrito	500
D) ACTIVO CIRCULANTE	13.599	V.- Resultados de ejercicios anteriores	2.078
II.- Existencias	143	VI.- Pérdidas y ganancias	3.242
III.- Deudores	646	D) ACREEDORES A LARGO PLAZO	28.886
V.- Tesorería	12.733	E) ACREEDORES A CORTO PLAZO	5.874
VI.- Ajustes por periodificación	77		
TOTAL GENERAL	40.580	TOTAL GENERAL	40.580

Empresa: Sociedad Municipal de Deportes de Santa María de Guía, S.L.

**PÉRDIDAS Y GANANCIAS**

DEBE		HABER	
A) GASTOS	35.426	B) INGRESOS	38.668
Consumos de explotación	6.209	Ingresos de explotación	38.473
Gastos de personal	17.035	Ingresos financieros	194
Dotación para amortizaciones de inmovilizado	618	II.- RESULTADOS FINANCIEROS NEGATIVOS	1.418
Otros gastos de explotación	9.848	Ingresos y beneficios de otros ejercicios	1
I.- BENEFICIOS DE EXPLOTACIÓN	4.763	IV.- RESULTADOS EXTRAORDINARIOS NEGATIVOS	103
Gastos financieros y asimilados	1.612		
III.- BENEFICIOS DE LAS ACTIVIDADES ORDINARIAS	3.345		
Gastos y pérdidas de otros ejercicios	104		
V.- BENEFICIOS ANTES DE IMPUESTOS	3.242		
VI.- RESULTADO DEL EJERCICIO (BENEFICIOS)	3.242		

**AYUNTAMIENTO DE FIRGAS**

Integra la Cuenta General de la Entidad Local la sociedad mercantil "Afurgad, S.A."

El Activo asciende a 12.983 miles de pesetas, con un incremento respecto al ejercicio anterior del 20,87%, siendo la partida más significativa Accionistas por desembolsos no exigidos con 7.500 miles de pesetas. Éste importe corresponde al 75% del capital social inicial pendiente, para el cual, y según el artículo 51 de los Estatutos sociales será desembolsado en forma y plazo que acuerde la Junta General, en todo caso, antes de transcurridos diez años a contar del día de la constitución.

El Inmovilizado con 97 miles de pesetas, viene referido en su totalidad a Gastos de establecimiento, más concretamente a Gastos de constitución.

El Activo circulante compuesto por Deudores y Tesorería, con un importe de 5.386 miles de pesetas, tiene un incremento de 2.273 miles de pesetas respecto al ejercicio anterior.

Los beneficios del ejercicio ascienden a 1.250 miles de pesetas, los cuales atienden al siguiente desglose:

Resultados de explotación	2.074
Resultados financieros	(151)
Beneficios antes de impuestos	1.923
Resultado del ejercicio (beneficios)	1.250

Los Gastos de personal son de 32.409 miles de pesetas, con un incremento respecto al ejercicio anterior de 30.734 miles de pesetas. En el ejercicio analizado tiene al cierre del ejercicio una plantilla de 13 trabajadores, 7 más que en

el ejercicio anterior.

Al igual que en el ejercicio anterior, no registra en sus estados financieros subvenciones.

Empresa: Afurgad, S.A.  
Dependencia: Ayuntamiento de Firgas

**BALANCE DE SITUACIÓN**  
AL 31/12/98 (en miles de ptas.)

ACTIVO		PASIVO	
A) ACCIONISTAS POR DESEMBOLSOS NO EXIGIDOS	7.500	A) FONDOS PROPIOS	11.278
B) INMOVILIZADO	97	I.- Capital suscrito	10.000
I.- Gastos de establecimiento	97	IV.- Reservas	28
D) ACTIVO CIRCULANTE	5.386	VI.- Pérdidas y ganancias	1.250
III.- Deudores	3.247	E) ACREEDORES A CORTO PLAZO	1.705
V.- Tesorería	2.139		
TOTAL GENERAL	12.983	TOTAL GENERAL	12.983

Empresa: Afurgad, S.A.

**PÉRDIDAS Y GANANCIAS**

DEBE		HABER	
A) GASTOS	33.268	B) INGRESOS	34.518
Gastos de personal	32.409	Ingresos de explotación	34.515
Dotaciones para amortizaciones inmovilizado	32	Ingresos financieros	3
I.- BENEFICIOS DE EXPLOTACIÓN	2.074	II.- RESULTADOS FINANCIEROS NEGATIVOS	151
Gastos financieros y asimilados	154		
III.- BENEFICIOS DE LAS ACTIVIDADES ORDINARIAS	1.923		
V.- BENEFICIOS ANTES DE IMPUESTOS	1.923		
Impuesto sobre sociedades	673		
VI.- RESULTADO DEL EJERCICIO (BENEFICIOS)	1.250		

**AYUNTAMIENTO DE ARUCAS**

Integra la Cuenta General de la Entidad Local la sociedad mercantil "Sociedad Municipal para el Desarrollo de Arucas, S.A.", constituida el 5 de diciembre de 1997, e inscrita en el Registro Mercantil el 19 de marzo de 1998.

Aunque las cuentas anuales se presentan comparativas 1998-1997, en el ejercicio anterior la Sociedad no tuvo actividad, ya que sólo obtuvo ingresos financieros por importe de 1.425 miles de pesetas.

El volumen de Activo asciende a 26.579 miles de pesetas, de las cuales el Inmovilizado absorbe el 73,79% del mismo.

Dentro del Inmovilizado la partida más representativa es el Inmovilizado material con 19.311 miles de pesetas, constituido casi en un 99% por terrenos. El

resto (1%) viene referido a mobiliario y equipos informáticos.

En el ejercicio obtiene unos Beneficios de 13.254 miles de pesetas, los cuales tiene el siguiente desglose:

Resultados de explotación	7.795
Resultado financieros	5
Resultados extraordinarios	5.500
Resultados antes de impuestos	13.300
Resultados del ejercicio (beneficios)	13.254

Registra en Otros ingresos de explotación una subvención de explotación de 28.676 miles de pesetas, concedida por el Ayuntamiento de Arucas, lo cual supone el 65,90% del total de sus ingresos.

Los Gastos de personal ascienden a 14.731 miles de pesetas, correspondiente a una plantilla de 8 trabajadores.

Empresa: Sociedad Municipal para el Desarrollo de Arucas, S.A.  
 Dependencia: Ayuntamiento de Arucas

**BALANCE DE SITUACIÓN**  
 AL 31/12/98 (en miles de ptas.)

<i>ACTIVO</i>		<i>PASIVO</i>	
<b>B) INMOVILIZADO</b>	<b>19.612</b>	<b>A) FONDOS PROPIOS</b>	<b>23.255</b>
I.- Gastos de establecimiento	301	I.- Capital suscrito	10.000
III.- Inmovilizaciones materiales	19.311	V.- Resultados de ejercicios anteriores	1
		VI.- Pérdidas y ganancias	13.254
<b>D) ACTIVO CIRCULANTE</b>	<b>6.967</b>	<b>E) ACREEDORES A CORTO PLAZO</b>	<b>3.324</b>
III.- Deudores	247		
V.- Tesorería	6.720		
<b>TOTAL GENERAL</b>	<b>26.579</b>	<b>TOTAL GENERAL</b>	<b>26.579</b>

Empresa: Sociedad Municipal para el Desarrollo de Arucas, S.A.

**PÉRDIDAS Y GANANCIAS**

<i>DEBE</i>		<i>HABER</i>	
<b>A) GASTOS</b>	<b>30.258</b>	<b>B) INGRESOS</b>	<b>43.512</b>
Consumos de explotación	7.446	Ingresos de explotación	38.004
Gastos de personal	14.731	Ingresos financieros	8
Dotaciones para amortizaciones inmovilizado	107	Ingresos extraordinarios	5.500
Otros gastos de explotación	7.925		
<b>I.- BENEFICIOS DE EXPLOTACIÓN</b>	<b>7.795</b>		
Gastos financieros y asimilados	3		
<b>II.- RESULTADOS FINANCIEROS POSITIVOS</b>	<b>5</b>		
<b>III.- BENEFICIOS DE LAS ACTIVIDADES ORDINARIAS</b>	<b>7.800</b>		
<b>IV.- RESULTADOS EXTRAORDINARIOS POSITIVOS</b>	<b>5.500</b>		
<b>V.- BENEFICIOS ANTES DE IMPUESTOS</b>	<b>13.300</b>		
Impuesto sobre sociedades	46		
<b>VI.- RESULTADO DEL EJERCICIO (BENEFICIOS)</b>	<b>13.254</b>		

**CABILDO INSULAR DE EL HIERRO**

Integra la Cuenta General de la Entidad Local la sociedad mercantil "Empresa Insular de Servicios El Meridiano, S.A.". Constituida el 06 de mayo de 1998, e inscrita en el Registro Mercantil el 24 de julio del mismo año. Según se establece en los Estatutos sociales, la Sociedad dará comienzo su actividad una vez constituida en escritura pública e inscrita en el Registro Mercantil.

En su primer ejercicio figura con un Activo de 9.184 miles de pesetas, de las cuales el 84,84% lo absorbe el Activo circulante (Deudores y Tesorería).

El Inmovilizado asciende a 1.392 miles de pesetas, de las cuales 114 miles de pesetas corresponden a Gastos de establecimiento, y el resto, a Inmovilizado material. Éste último a su vez está compuesto por maquinaria, otras instalaciones y equipos informáticos.

En el ejercicio las pérdidas obtenidas de 5.655 miles de pesetas, dejan reducido su haber por debajo de la mitad del capital social (4.345 miles de pesetas). Para subsanar esta situación el 13 de diciembre de 1999, el Cabildo Insular

del Hierro (accionista único), acuerda conceder a la Sociedad una subvención de 5.655 miles de pesetas, para compensar las pérdidas.

Las pérdidas obtenidas tienen el siguiente desglose:

Resultados de explotación	(5.455)
Resultados financieros	1
Resultados extraordinarios	(200)
Resultados antes de impuestos	(5.655)
Resultados del ejercicio (pérdidas)	(5.655)

En el ejercicio, se le conceden las siguientes subvenciones a la explotación:

Cabildo Insular del Hierro	8.000.000
Consejería Empleo y AA.SS.	2.500.000
<b>Total</b>	<b>10.500.000</b>

En cuanto a los Gastos de personal ascienden a 16.740 miles de pesetas, correspondiente a una plantilla de 11 trabajadores.

Empresa: Empresa Insular de Servicios El Meridiano, S.A.  
 Dependencia: Cabildo Insular del Hierro

**BALANCE DE SITUACIÓN**  
 AL 31/12/98 (en miles de ptas.)

ACTIVO		PASIVO	
B) INMOVILIZADO	1.392	A) FONDOS PROPIOS	4.345
I.- Gastos de establecimiento	114	I.- Capital suscrito	10.000
III.- Inmovilizaciones materiales	1.278	VI.- Pérdidas y ganancias	(5.655)
D) ACTIVO CIRCULANTE	7.792	E) ACREEDORES A CORTO PLAZO	4.839
III.- Deudores	3.207		
V.- Tesorería	4.585		
TOTAL GENERAL	9.184	TOTAL GENERAL	9.184

Empresa: Empresa Insular de Servicios El Meridiano, S.A.

**PÉRDIDAS Y GANANCIAS**

DEBE		HABER	
A) GASTOS	22.288	B) INGRESOS	16.633
Consumos de explotación	656	Ingresos de explotación	16.632
Gastos de personal	16.740	I.- PÉRDIDAS DE EXPLOTACIÓN	5.456
Dotaciones para amortizaciones inmovilizado	65	Ingresos financieros	1
Otros gastos de explotación	4.627	III.- PÉRDIDAS DE LAS ACTIVIDADES ORDINARIAS	5.455
II.- RESULTADOS FINANCIEROS POSITIVOS	1	IV.- RESULTADOS EXTRAORDINARIOS NEGATIVOS	200
Gastos extraordinarios	200	V.- PÉRDIDAS ANTES DE IMPUESTOS	5.655
		VI.- RESULTADO DEL EJERCICIO (PÉRDIDAS)	5.655

**AYUNTAMIENTO DE TÍAS**

Integra la Cuenta General de la Entidad Local la sociedad mercantil "El Poril, S.A."

Con un total de Activo de 40.286 miles de pesetas, se incrementa respecto al ejercicio anterior en 8.056 miles de pesetas.

El Inmovilizado con 20.819 miles de pesetas, disminuye en un 2,44%, como consecuencia de las amortizaciones. En las Inmovilizaciones inmateriales hay aumentos en aplicaciones informáticas y en derechos sobre bienes en arrendamiento financiero por importe de 1.483 miles de pesetas, y en las materiales en maquinaria, otras instalaciones y equipos informáticos por importe de 1.531 miles de pesetas, sin tener en cuenta las amortizaciones correspondientes.

Los Acreedores a largo plazo con un importe de 45 miles de pesetas, aumentan respecto a 1997 en 22 miles de pesetas, que al igual que en el ejercicio anterior, vienen

referidas a Otras deudas, según se puede observar en el Cuadro de financiación, ya que en su memoria no hay información al respecto.

En el ejercicio se obtienen unos Beneficios de 5.851 miles de pesetas, correspondiente al siguiente desglose:

Resultados de explotación	7.113
Resultados financieros	51
Resultados extraordinarios	(5)
Resultados antes de impuestos	7.159
Resultado del ejercicio (beneficios)	5.851

En Otros ingresos de explotación refleja un importe de 15.615 miles de pesetas, que puede venir referidas a subvenciones de explotación, sin que se pueda confirmar al no existir información al respecto en la documentación recibida.

Los Gastos de personal ascienden a 27.462 miles de pesetas, correspondiente a una plantilla de 10 trabajadores.



Empresa: El Poril, S.A.  
Dependencia: Ayuntamiento de Tías

**BALANCE DE SITUACIÓN**  
AL 31/12/98 (en miles de ptas.)

ACTIVO		PASIVO	
B) INMOVILIZADO	20.819	A) FONDOS PROPIOS	32.493
II.- Inmovilizaciones inmateriales	1.766	I.- Capital suscrito	10.000
III.- Inmovilizaciones materiales	19.053	IV.- Reservas	16.642
		VI.- Pérdidas y ganancias	5.851
D) ACTIVO CIRCULANTE	19.467	D) ACREEDORES A LARGO PLAZO	45
III.- Deudores	7.721	E) ACREEDORES A CORTO PLAZO	7.748
V.- Tesorería	11.746		
TOTAL GENERAL	40.286	TOTAL GENERAL	40.286

Empresa: El Poril, S.A.

**PÉRDIDAS Y GANANCIAS**

DEBE		HABER	
A) GASTOS	51.925	B) INGRESOS	57.776
Consumos de explotación	1.348	Ingresos de explotación	57.724
Gastos de personal	27.462	Ingresos financieros	52
Dotaciones para amortizaciones inmovilizado	3.015	IV.- RESULTADOS EXTRAORDINARIOS NEGATIVOS	5
Variación de las provisiones de tráfico	2.620		
Otros gastos de explotación	16.166		
I.- BENEFICIOS DE EXPLOTACIÓN	7.113		
Gastos financieros y asimilados	1		
II.- RESULTADOS FINANCIEROS POSITIVOS	51		
III.- BENEFICIOS DE LAS ACTIVIDADES ORDINARIAS	7.164		
Gastos extraordinarios	5		
V.- BENEFICIOS ANTES DE IMPUESTOS	7.159		
Impuestos sobre sociedades	1.308		
VI.- RESULTADO DEL EJERCICIO (BENEFICIOS)	5.851		

**AYUNTAMIENTO DE PÁJARA**

Integra la Cuenta General de la Entidad Local la sociedad mercantil "Gestión Urbanística de Pájara, S.L."

Figura con un total de Activo de 479.717 miles de pesetas, con un incremento respecto al ejercicio anterior del 161,67%, debido casi en su totalidad al Activo circulante que pasa de 182.656 miles de pesetas en 1997 a 478.493 miles de pesetas en 1998.

El Inmovilizado con 1.224 miles de pesetas, aumenta respecto al ejercicio precedente en 551 miles de pesetas, ya que se activan los Gastos de establecimiento con 30 miles de pesetas, y las Inmovilizaciones materiales se incrementan en 521 miles de pesetas.

En el Activo circulante la variación más significativa se da en las Existencias, ya que éstas se incrementan en un 261,88%, para las cuales no existe información en su memoria.

Los Ingresos a distribuir en varios ejercicios con 30.000 miles de pesetas, no varía respecto al ejercicio anterior. Éste importe corresponde a una subvención de capital concedida por la Comunidad Autónoma, para la adquisición de suelo, la cual según se deduce, no ha sido aplicada.

En cuanto a los Acreedores a largo plazo, figuran con un importe de 217.319 miles de pesetas, con un incremento

respecto a 1997 de 207.319 miles de pesetas. Aunque en la memoria se indica que la Sociedad no tiene deudas cuya duración residual sea superior a 5 años, en la información recibida se desprende que la Sociedad en el ejercicio 1998, ha formalizado los siguientes créditos (en miles de pesetas):

Caja Insular de Ahorros de Canarias	130.181
Caja Insular de Ahorros de Canarias	732.153

Para los créditos anteriormente relacionados, no se tiene información de su vencimiento, ni el tipo de interés.

Las Pérdidas del ejercicio ascienden a 1.813 miles de pesetas, las cuales tienen el siguiente desglose por resultados:

Resultados de explotación	3.911
Resultados financieros	(5.679)
Resultados extraordinarios	(45)
Resultados antes de impuestos	(1.813)
Resultado del ejercicio (beneficios)	(1.813)

Al igual que en el ejercicio anterior, la Sociedad no dispone de personal.

No registra subvenciones de explotación, según certificación del Administrador Único.

Empresa: Gestión Urbanística de Pájara, S.L.  
Dependencia: Ayuntamiento de Pájara

**BALANCE DE SITUACIÓN**  
AL 31/12/98 (en miles de ptas.)

ACTIVO		PASIVO	
<b>B) INMOVILIZADO</b>	<b>1.224</b>	<b>A) FONDOS PROPIOS</b>	<b>3.186</b>
I.- Gastos de establecimiento	30	I.- Capital suscrito	5.000
III.- Inmovilizaciones materiales	1.194	V.- Resultados de ejercicios anteriores	(1)
		VI.- Pérdidas y ganancias	(1.813)
<b>D) ACTIVO CIRCULANTE</b>	<b>478.493</b>	<b>B) INGRESOS A DISTRIBUIR EN VARIOS EJERCICIOS</b>	<b>30.000</b>
II.- Existencias	389.041	<b>D) ACREEDORES A LARGO PLAZO</b>	<b>217.319</b>
III.- Deudores	311	<b>E) ACREEDORES A CORTO PLAZO</b>	<b>229.212</b>
V.- Tesorería	89.141		
<b>TOTAL GENERAL</b>	<b>479.717</b>	<b>TOTAL GENERAL</b>	<b>479.717</b>

Empresa: Gestión Urbanística de Pájara, S.L.

**PÉRDIDAS Y GANANCIAS**

DEBE		HABER	
<b>A) GASTOS</b>	<b>2.611</b>	<b>B) INGRESOS</b>	<b>798</b>
Consumos de explotación	(33.553)	Ingresos financieros	798
Dotaciones para amortizaciones inmovilizado	159	<b>II.- RESULTADOS FINANCIEROS NEGATIVOS</b>	<b>5.679</b>
Otros gastos de explotación	29.483	<b>III.- PÉRDIDAS DE LAS ACTIVIDADES ORDINARIAS</b>	<b>1.768</b>
<b>I.- BENEFICIOS DE EXPLOTACIÓN</b>	<b>3.911</b>	<b>IV.- RESULTADOS EXTRAORDINARIOS NEGATIVOS</b>	<b>45</b>
Gastos financieros y asimilados	6.477	<b>V.- PÉRDIDAS ANTES DE IMPUESTOS</b>	<b>1.813</b>
Gastos extraordinarios	45	<b>VI.- RESULTADO DEL EJERCICIO (PÉRDIDAS)</b>	<b>1.813</b>

**CONSORCIO DE ABASTECIMIENTO DE AGUA A LANZAROTE**

Integra la Cuenta General del Consorcio la sociedad mercantil "Insular de Aguas de Lanzarote, S.A."

Figura con un Activo de 3.242.056 miles de pesetas, con una disminución del 17,61% respecto al ejercicio anterior.

El Inmovilizado con 2.201.950 miles de pesetas, disminuyendo en un 17,99% respecto al ejercicio anterior. La única disminución dentro de éste, viene dada por las Inmovilizaciones inmateriales, debido a que con fecha de 28 de diciembre de 1998, la Sociedad vende al Consorcio un inmovilizado material, que su vez éste último cede a la Sociedad para su uso, en su proceso productivo. El derecho de uso se contabilizan en el Inmovilizado Inmaterial por su valor de venta (venal o neto contable).

Las Inmovilizaciones materiales con 168.355 miles de pesetas, disminuyen en un 90,66%, como consecuencia de lo indicado en el párrafo anterior, sobre todo en la partida de Instalaciones técnicas y maquinaria.

Las Inmovilizaciones financieras con 249.301 miles de pesetas, disminuyen en un 9,94%, debido en su principalmente a las Provisiones.

El Activo Circulante figura con un importe de 1.435.605 miles de pesetas, disminuyendo en 296.093 miles de pesetas, respecto a 1997, como consecuencia de la variación en Existencias y Deudores, ya que las Inversiones financieras temporales y la Tesorería, aumentan. La variación en las

Inversiones financieras temporales, viene dada por la única rúbrica que la compone (Cartera de valores a corto plazo), referida a imposiciones a plazo fijo, que han obtenido un rendimiento del 3,25% en el ejercicio analizado, según se indica en su memoria, y cuyo incremento es de 100.00 miles de pesetas.

Los Fondos propios al igual que en el ejercicio anterior son negativos, siendo su importe en el ejercicio de 354.861 miles de pesetas negativas. En éste ejercicio la Sociedad no se ve incurso en los supuestos contemplados en el artículo 260, 41 de L.S.A., debido a que el importe recibido por la venta de los bienes mencionados en el Inmovilizado inmaterial por importe de 1.281.693 miles de pesetas, se registran como subvención de capital, en Otros ingresos a distribuir en varios ejercicios.

Las Provisiones para riesgos y gastos con 230.000 miles de pesetas, se activan en el ejercicio que se analiza, como consecuencia de los compromisos que adquiere la Sociedad con su personal en concepto de complementos de pensiones, basado en un estudio actuarial en cargado por la misma.

Los Acreedores a largo plazo registra un importe de 1.028.071 miles de pesetas, con una disminución respecto al ejercicio anterior del 159,33%, debido principalmente a la compensación de una deuda por importe de 1.660.852 miles de pesetas, con el Consorcio de Abastecimiento de Agua a Lanzarote, accionista único.

Las Deudas con entidades de crédito registra un importe a largo plazo de 3 miles de pesetas, y a corto plazo por 38.023 miles de pesetas, de las cuales 32.837 miles de pesetas, vienen referidas a Préstamos y otras deudas y el resto a intereses. Éstas corresponden a un préstamo del Banco de Crédito Local al Consorcio, al cual se ha subrogado INALSA, con tipo de interés del 12% anual, y vencimiento el 30 de septiembre de 1998, no habiéndose efectuado ningún pago en 1998, por parte de la Sociedad, aunque si por el Consorcio.

Las Pérdidas del ejercicio ascienden a 43.501 miles de pesetas, atendiendo al siguiente desglose:

Resultados de explotación	(617.643)
Resultados financieros	12.752
Resultados extraordinarios	563.372
Resultados antes de impuestos	(41.519)
Resultado del ejercicio (pérdidas)	(43.501)

En sus estados financieros registra una subvención de explotación por importe de 460.092 miles de pesetas, concedida por el Consorcio de Abastecimiento de Agua a Lanzarote.

Los Gastos de personal ascienden a 1.534.022 miles de pesetas, con un incremento del 44,24% respecto al ejercicio anterior, para una plantilla de 201 trabajadores, 10 más que en el ejercicio anterior.

Empresa: Insular de Aguas de Lanzarote, S.A.  
Dependencia: Consorcio para el abastecimiento de agua a Lanzarote

**BALANCE DE SITUACIÓN**  
AL 31/12/98 (en miles de ptas.)

ACTIVO		PASIVO	
<b>B) INMOVILIZADO</b>	<b>1.805.767</b>	<b>A) FONDOS PROPIOS</b>	<b>(354.861)</b>
II.- Inmovilizaciones inmateriales	1.344.750	I.- Capital suscrito	10.000
III.- Inmovilizaciones materiales	168.355	IV.- Reservas	133.453
IV.- Inmovilizaciones financieras	249.301	V.- Resultados de ejercicios anteriores	(454.813)
VI.- Deudores por operaciones de tráfico a largo plazo	43.361	VI.- Pérdidas y ganancias	(43.501)
<b>C) GASTOS A DISTRIBUIR EN VARIOS EJERCICIOS</b>	<b>684</b>	<b>B) INGRESOS A DISTRIBUIR EN VARIOS EJERCICIOS</b>	<b>1.380.388</b>
<b>D) ACTIVO CIRCULANTE</b>	<b>1.435.605</b>	<b>C) PROVISIONES PARA RIESGOS Y GASTOS</b>	<b>230.000</b>
II.- Existencias	145.691	<b>D) ACREEDORES A LARGO PLAZO</b>	<b>1.028.071</b>
III.- Deudores	852.311	<b>E) ACREEDORES A CORTO PLAZO</b>	<b>958.458</b>
IV.- Inversiones financieras temporales	200.000		
V.- Tesorería	235.450		
VI.- Ajustes por periodificación	2.153		
<b>TOTAL GENERAL</b>	<b>3.242.056</b>	<b>TOTAL GENERAL</b>	<b>3.242.056</b>

Empresa: Insular de Aguas de Lanzarote, S.A.

**PÉRDIDAS Y GANANCIAS**

DEBE		HABER	
<b>A) GASTOS</b>	<b>4.164.251</b>	<b>B) INGRESOS</b>	<b>4.120.750</b>
Consumos de explotación	362.022	Ingresos financieros	3.287.482
Gastos de personal	1.534.022	<b>I.- PÉRDIDAS DE EXPLOTACIÓN</b>	<b>617.643</b>
Dotaciones para amortizaciones inmovilizado	301.430	Ingresos financieros	17.511
Variación de las provisiones de tráfico	234.202	<b>III.- PÉRDIDAS DE LAS ACTIVIDADES ORDINARIAS</b>	<b>604.891</b>
Otros gastos de explotación	1.473.449	Beneficios en enajenación de inmovilizado	62
Gastos financieros y asimilados	4.759	Subvenciones de capital transferidas al resultado del ejercicio	128.041
<b>II.- RESULTADOS FINANCIEROS POSITIVOS</b>	<b>12.752</b>	Otros ingresos a distribuir transferidos al resultado del ejercicio	540.708
Variación de las provisiones de inmovilizado	22.201	Ingresos extraordinarios	783
Pérdidas procedentes del inmovilizado	164.975	Ingresos y beneficios de otros ejercicios	146.163
Gastos extraordinarios	5.573	<b>V.- PÉRDIDAS ANTES DE IMPUESTOS</b>	<b>41.519</b>
Gastos y pérdidas de otros ejercicios	59.636	<b>VI.- RESULTADO DEL EJERCICIO (PÉRDIDAS)</b>	<b>43.501</b>
<b>IV.- RESULTADOS EXTRAORDINARIOS POSITIVOS</b>	<b>563.372</b>		
Impuesto sobre sociedades	1.982		

**CABILDO INSULAR DE FUERTEVENTURA**

Integra la Cuenta General de la Entidad Local la sociedad mercantil "Fomento del Turismo y Ocio de Fuerteventura, S.A."

En su segundo año de actividad figura con un Activo de 16.593 miles de pesetas, con una disminución respecto al ejercicio anterior de 5.833 miles de pesetas, como consecuencia de la disminución del Activo circulante ya que el Inmovilizado no varía.

Los Gastos de establecimiento, Inmovilizaciones inmateriales y materiales, con 3, 901 y 50 miles de pesetas, respectivamente, figuran con el mismo importe que el ejercicio anterior. Consecuentemente, no se ha aplicado corrección de valor alguna.

El Activo circulante con 15.639 miles de pesetas, disminuye como ya se ha comentado, como consecuencia de la disminución de Tesorería, ya que las Existencias y los Deudores, aumentan.

Los Fondos propios ascienden a 3.681 miles de pesetas, frente a una capital social de 20.000 miles de pesetas. Consecuentemente la Sociedad se encuentra inmersa en causa de disolución, de conformidad con lo dispuesto en el apartado 41 del artículo 260 de L.S.A. No se tiene constan-

cia de que se haya convocado Junta General, para acordar el aumento o reducción del capital social, en la medida suficiente, para solventar la situación.

Las Pérdidas del ejercicio ascienden a 10.123 miles de pesetas, las cuales atienden al siguiente desglose:

Resultado de explotación	(14.590)
Resultados financieros	129
Resultado antes de impuestos	(14.461)
Resultado del ejercicio (pérdidas)	(10.123)

Hay que destacar que la Cuenta de pérdidas y ganancias depositada en el Registro Mercantil, como documento que forma parte de las cuentas anuales, está mal confeccionada. Para la realización de este Informe se ha procedido a tomar los gastos financieros por importe de 129 miles de pesetas, como ingresos financieros.

En el ejercicio recibe una subvención de explotación por 9.000 miles de pesetas, concedida por el Cabildo Insular de Fuerteventura.

Los Gastos de personal ascienden a 45.701 miles de pesetas, con un incremento respecto al ejercicio anterior de 31.563 miles de pesetas. La plantilla al 31 de diciembre de 1998 estaba compuesta por 16 trabajadores.

Empresa: Fomento del Turismo y Ocio de Fuerteventura, S.A.  
Dependencia: Cabildo Insular de Fuerteventura

**BALANCE DE SITUACIÓN**  
AL 31/12/98 (en miles de ptas.)

ACTIVO		PASIVO	
<b>B) INMOVILIZADO</b>	<b>954</b>	<b>A) FONDOS PROPIOS</b>	<b>3.681</b>
I.- Gastos de establecimiento	3	I.- Capital suscrito	20.000
II.- Inmovilizaciones inmateriales	901	V.- Resultados de ejercicios anteriores	(6.196)
III.- Inmovilizaciones materiales	50	VI.- Pérdidas y ganancias	(10.123)
<b>D) ACTIVO CIRCULANTE</b>	<b>15.639</b>	<b>E) ACREEDORES A CORTO PLAZO</b>	<b>12.912</b>
II.- Existencias	783		
III.- Deudores	10.473		
V.- Tesorería	4.383		
<b>TOTAL GENERAL</b>	<b>16.593</b>	<b>TOTAL GENERAL</b>	<b>16.593</b>

Empresa: Fomento del Turismo y Ocio de Fuerteventura, S.A.

**PÉRDIDAS Y GANANCIAS**

DEBE		HABER	
<b>A) GASTOS</b>	<b>69.514</b>	<b>B) INGRESOS</b>	<b>59.133</b>
Consumos de explotación	19.931	Ingresos de explotación	59.133
Gastos de personal	45.701		
Otros gastos de explotación	8.091	<b>I.- PÉRDIDAS DE EXPLOTACIÓN</b>	<b>14.590</b>
<b>II.- RESULTADOS FINANCIEROS POSITIVOS</b>	<b>129</b>	Ingresos financieros	129
Impuesto sobre sociedades	(4.338)	<b>III.- PÉRDIDAS DE LAS ACTIVIDADES ORDINARIAS</b>	<b>14.461</b>
		<b>V.- PÉRDIDAS ANTES DE IMPUESTOS</b>	<b>14.461</b>
		<b>VI.- RESULTADO DEL EJERCICIO (PÉRDIDAS)</b>	<b>10.123</b>

(\*) Los gastos financieros por importe de 129 miles de pesetas, que figuran en la cuenta de pérdidas y ganancias depositadas en el Registro Mercantil, se han tomado como positivos, para poder cuadrar dicha cuenta.

#### 6.4.- Informes de auditoría independientes

En este apartado se han transcrito los distintos párrafos-opinión de los informes de auditoría independiente remitidos, así como las limitaciones al alcance, salvedades e incertidumbre, en las que se han basado los dictámenes.

#### CABILDO INSULAR DE TENERIFE

##### **Casino de Santa Cruz, S.A.**

Informe de auditoría realizado por C.G.P. AUDITORES, S.L., el 22 de marzo de 1.999, con opinión: Favorable.

##### **Casino Playa de las Américas, S.A.**

Informe de auditoría realizado por C.G.P. AUDITORES, S.L., el 22 de marzo de 1.999, con opinión: Favorable.

##### **Casino de Taoro, S.A.**

Informe de auditoría realizado por C.G.P. AUDITORES, S.L., el 22 de marzo de 1.999, con opinión: Favorable.

##### **Instituto Tecnológico y de Energías Renovables. S.A.**

Informe de auditoría realizado por ACEAUDIT, S.L. en abril de 1999, con opinión: Favorable.

##### **Institución Ferial de Tenerife, S.A.**

Informe de auditoría realizado por ACEAUDIT, S.L. en mayo de 1999, con opinión: Favorable.

##### **Sociedad Insular para la Promoción del Minusválido, S.L.**

Informe de auditoría realizado por CANAUDIT, S.L., el 17 de marzo de 1999, con el siguiente párrafo opinión:

“...excepto por los efectos de aquellos ajustes que podrían haberse considerado necesarios si hubiéramos podido verificar las cifras de existencias iniciales, y excepto por los efectos de cualquier ajuste que pudiera ser necesario si se conociera el desenlace final de la incertidumbre descrita en la salvedad anterior, las cuentas anuales del ejercicio 1998 adjuntas expresan, en todos los aspectos significativos, la imagen fiel del patrimonio y de la situación financiera de la Sociedad, al 31 de diciembre de 1998 y de los resultados de sus operaciones y de los recursos obtenidos y aplicados durante el ejercicio anual terminado en dicha fecha y contienen la información necesaria y suficiente para su interpretación y comprensión adecuada, de conformidad con principios y normas contables generalmente aceptados que guardan uniformidad con los aplicados en el ejercicio anterior”.

La salvedad mencionada en el párrafo anterior, es la siguiente:

De acuerdo con las disposiciones legales vigentes, las liquidaciones de impuestos no pueden considerarse definitivas hasta que no hayan sido inspeccionadas por las autoridades fiscales o haber transcurrido el plazo de prescripción de cuatro años, estando abiertas a inspección las declaraciones correspondientes a los ejercicios 1995 a 1998. Como consecuencia de las distintas interpretaciones que puedan darse sobre la normativa tributaria aplicable, pueden existir diversas contingencias de carácter fiscal cuyo efecto final no es posible determinar objetivamente en la actualidad”.

#### AYUNTAMIENTO DE SANTA CRUZ

##### **Viviendas Municipales de Santa Cruz de Tenerife, S.A.**

Informe de auditoría realizado por C.G.P. Auditores, S.L., el 11 de mayo de 1999, con opinión: Favorable.

##### **Empresa Municipal de Aguas, S.A.**

Informe de auditoría realizado por KPMG AUDITORES, S.L., el 19 de mayo de 1999, con el siguiente párrafo opinión:

“... excepto por aquellos ajustes que podrían haberse considerado necesarios si se conociera el desenlace final de la incertidumbre descrita en el párrafo 4, las cuentas anuales del ejercicio 1998 adjuntas expresan, en todos los aspectos significativos, la imagen fiel del patrimonio y de la situación financiera de la Sociedad, al 31 de diciembre de 1998 y de los resultados de sus operaciones y de los recursos obtenidos y aplicados durante el ejercicio anual terminado en dicha fecha y contienen la información necesaria y suficiente para su interpretación y comprensión adecuada, de conformidad con principios y normas contables generalmente aceptados que guardan uniformidad con los aplicados en el ejercicio anterior”.

La incertidumbre mencionada en el párrafo anterior, es la siguiente:

4.- La Inspección Tributaria con fecha 25 de febrero de 1993 levantó un acta relativa al Impuesto General sobre el Tráfico de las Empresas correspondiente a los ejercicios comprendidos entre 1987 y 1991 por un importe de aproximadamente 43 millones de pesetas. La Sociedad ha rechazado las consideraciones que plantean las autoridades fiscales al entender que los ingresos obtenidos por la depuración de aguas no están sujetos al referido impuesto y optaron por presentar un recurso al acta. Por consiguiente, el importe que finalmente la Sociedad tendrá que hacer frente, por este concepto, dependerá del resultado final del recurso presentado.

#### AYUNTAMIENTO DE LA LAGUNA

##### **Sociedad Municipal de Viviendas de San Cristóbal de La Laguna, S.A.**

Informe de auditoría realizado por C.G.P. Auditores, S.L., el 20 de mayo de 1999, con opinión: Favorable.

#### AYUNTAMIENTO PUERTO DE LA CRUZ

##### **Parque Marítimo, S.A.**

Informe de auditoría realizado por D. Agustín Ruíz Hernández, el 25 de junio de 1999, con opinión: Favorable.

#### AYUNTAMIENTO DE ADEJE

##### **Promotora de Viviendas Sociales de Adeje, S.A.**

Informe de auditoría realizado por D. Benito Regalado Rodríguez, el 30 de abril de 1999, con opinión: Favorable.

##### **Empresa Mixta de Colaboración en la Recaudación de Recursos Locales, S.A.**

Informe de auditoría realizado por G. PITTI, AUDITORES, S.L. el 23 de junio de 1999, con opinión: Favorable.

**CABILDO INSULAR DE GRAN CANARIA****Servicio Insular de Abastecimiento de Leche, S.A.**

Informe de auditoría realizado por D. Alfonso Hernández, Auditores, s.c.p., el 22 de junio de 1999, con el siguiente párrafo opinión:

“... excepto por los efectos de cualquier ajuste que pudiera ser necesarios como efecto de la salvedad indicada, las cuentas adjuntas del ejercicio 1998 expresan, en todos los aspectos significativos, la imagen fiel del patrimonio y de la situación financiera de la Sociedad, al 31 de diciembre de 1998 y de los resultados de sus operaciones y de los recursos obtenidos y aplicados durante el ejercicio anual terminado en dicha fecha y contienen la información necesaria y suficiente para su interpretación y comprensión adecuada, de conformidad con principios y normas contables generalmente aceptados que guardan uniformidad con los aplicados en el ejercicio anterior”.

1.- Según el artículo 181 de la Ley de Haciendas Locales 39/1988, las sociedades mercantiles en cuyo capital tenga participación total o mayoritaria las entidades locales estarán sometidas al Régimen de Contabilidad Pública sin perjuicio de que se adapten a disposiciones del Código de Comercio y demás legislación mercantil y al Plan General de Contabilidad vigente para las empresas españolas.

**AYUNTAMIENTO DE LAS PALMAS DE GRAN CANARIA****Guaguas Municipales, S.A.**

Informe de auditoría realizado por Auditores Canarios, S.L., el 13 de marzo de 1999, con el siguiente párrafo opinión:

“... excepto por los efectos de aquellos ajustes que podrían haberse considerado necesarios si se conociera el desenlace final de la incertidumbre descrita en el párrafo 1 anterior, las cuentas adjuntas del ejercicio 1998 expresan, en todos los aspectos significativos, la imagen fiel del patrimonio y de la situación financiera de la Sociedad, al 31 de diciembre de 1998 y de los resultados de sus operaciones y de los recursos obtenidos y aplicados durante el ejercicio anual terminado en dicha fecha y contienen la información necesaria y suficiente para su interpretación y comprensión adecuada, de conformidad con principios y normas contables generalmente aceptados que guardan uniformidad con los aplicados en el ejercicio anterior”.

1.- Las condiciones que se mencionan en la memoria son indicativas de una incertidumbre sobre la capacidad de la entidad para continuar su actividad de forma que pueda realizar sus activos y liquidar sus pasivos por los importes y según la clasificación con que figuran en las cuentas anuales adjuntas, que han sido preparadas asumiendo que tal actividad continuará. (Nota 2.1. y 16 de la Memoria).

**Fiestas del Carnaval de Las Palmas, S.A.**

Informe de auditoría realizado por ERNST & YOUNG S.L., el 22 de abril de 1999, con el siguiente párrafo opinión:

“... excepto por los efectos de aquellos ajustes que podrían haberse considerado necesarios si se conociera el desenlace final de las incertidumbres descritas en los párrafos 3 y 4 anteriores, las cuentas del ejercicio 1998 adjuntas expresan, en todos los aspectos significativos, la imagen fiel del patrimonio y de la

situación financiera de la Sociedad, al 31 de diciembre de 1998 y de los resultados de sus operaciones y de los recursos obtenidos y aplicados durante el ejercicio anual terminado en dicha fecha y contienen la información necesaria y suficiente para su interpretación y comprensión adecuada, de conformidad con principios y normas contables generalmente aceptados que guardan uniformidad con los aplicados en el ejercicio anterior”.

Las incertidumbres mencionadas en el párrafo anterior, son las siguientes:

3.- Las cuentas anuales han sido preparadas bajo el principio de empresa en funcionamiento, lo que supone la continuidad de las operaciones, la realización de los activos y la liquidación de los pasivos en el curso ordinario de los negocios. Sin embargo, según se indica en las notas 2 b) y 10 de estas cuentas anuales, la Sociedad al 31 de diciembre de 1998 tiene un fondo de maniobra negativo por importe de 75.007 miles de pesetas y las pérdidas han dejado reducido el patrimonio a una cantidad inferior a la mitad del capital social, con lo que de acuerdo con el artículo 260 de la Ley de Sociedades Anónimas, La Sociedad está en causa de disolución, a no ser que el capital social se aumente en la medida suficiente. Estos hechos, que vienen repitiéndose en los últimos ejercicios, generan una incertidumbre sobre la continuidad como empresa en funcionamiento que dependerá principalmente de apoyo financiero de su accionista único.

4.- Como se indica en la nota 12 de la memoria, la Sociedad tiene pendientes de inspección por las autoridades tributarias todos los impuestos a los que está sujeta de los cuatro últimos ejercicios, excepto en el impuesto sobre sociedades cuyas liquidaciones pueden ser inspeccionadas desde el ejercicio 1992. Los posibles pasivos adicionales que pudieran ponerse de manifiesto con motivo de una eventual inspección, no han sido provisionados por la Sociedad en las cuentas anuales y no son susceptibles de cuantificación objetiva.

**Empresa de Recaudación Ejecutiva de Las Palmas, S.A.**

Informe de auditoría realizado por Sánchez y Camejo Auditores y Consultores, S.L., el 3 de mayo de 1999, con opinión: Favorable.

**Sociedad Municipal de Aparcamientos y Gestión Urbanística de Las Palmas de Gran Canaria, S.A.**

Informe de auditoría realizado por D. Matías Hernández el 2 de abril de 1999, con opinión: Favorable.

**AYUNTAMIENTO DE GÁLDAR****Galobra, S.A.**

Informe de auditoría realizado por Gabinete Canario de Auditores, S.L., el 7 de junio de 1999, con el siguiente párrafo opinión:

“Debido a la importancia de la limitación al alcance de nuestra auditoría descrita en los párrafos 3 y 4 anteriores, no podemos expresar una opinión sobre las cuentas anuales del ejercicio 1998 adjuntas.”

Las limitaciones al alcance mencionadas en el párrafo opinión, son las siguientes:

3.- No hemos podido satisfacernos adecuadamente del saldo derivado de las relaciones con la empresa CADAGUA, S.A., sociedad gestora contratada por Galobra, S.A. para la realización

del servicios de abastecimiento y mantenimiento de la red de aguas del municipio de Gáldar. El contrato con esta sociedad se resolvió el 14 de abril de 1998. En virtud del documento de resolución, las partes reconocen un saldo a favor de CADAGUA, S.A. de 115.619.188 pesetas procedentes de los recibos de cobro pendientes. Asimismo, la clausula VII de dicho documento explicita la intervención de un técnico imparcial para verificar el estado técnico de la planta, y en consecuencia realizar las obras de reparación y/o sustitución de elementos, todo ello por encargo a CADAGUA, S.A. En caso de que ésta no lo ejecutase, la haría Galobra, S.A., por cuenta de la primera y lo compensaría con la deuda pendiente de liquidar entre ambas sociedades. El informe técnico emitido por TEO INGENIERÍA, S.L. con fecha julio de 1998, visado por el Colegio Oficial de Ingenieros de Canarias el 29/12/1998, del estado de la planta, evalúa el coste económico de las deficiencias de la misma en 146.316.393 pesetas. Cadagua, S.A. manifiesta su disconformidad con este informe, según escrito de fecha 31 de mayo de 1999.

4.- El efecto global sobre las cuentas anuales de estas relaciones derivado de los registros contables de la sociedad Galobra a 31/12/98, de las cuentas relacionadas con el servicio de abastecimiento de aguas es el siguientes:

Cadagua, S.A. deudora por entregas pendientes de justificar	334.606.783
Cadagua, S.A.: deudora servicios de personal	10.138.164
Cadagua, S.A. deudora canon anual	15.825.000
Cadagua, S.A. deudora recibos pendientes de cobro	233.589.351
Agua a terceros y coste estimado del servicio Cadagua	(93.820.143)
Aragua, S.A. acreedora por suministro de agua	(200.840.088)
Excmo. Ayuntamiento de Gáldar acreedor por suministro de agua	(212.364.911)
<b>Total</b>	<b>87.134.156</b>

#### CONSORCIO PARA EL ABASTECIMIENTO DE AGUA A LANZAROTE

##### Insular de Aguas de Lanzarote, S.A.

Informe de auditoría realizado por ERNST & YOUNG, S.L., el 29 de junio de 1999, con el siguiente párrafo opinión:

“... excepto por los efectos de aquellos ajustes que podrían haberse considerado necesarios si hubiésemos podido verificar los aspectos indicados en los párrafos 3, 4 y 5, relativos a una parte de las existencias, efecto 2000 y contestaciones de los asesores jurídicos de la Sociedad, excepto por los efectos de las salvedades descritas en los párrafos 6 y 7 anteriores, referentes a saldos de clientes y provisión para pensiones, y excepto por los efectos de cualquier ajuste que pudiera ser necesario si se conociera el desenlace final de la incertidumbre descrita en el párrafo 8, relativa a los impuestos abiertos a la posibilidad de inspección, las cuentas anuales del ejercicio 1998 adjuntas expresan, en todos los aspectos significativos, la imagen fiel del patrimonio y de la situación financiera de la Sociedad, al 31 de diciembre de 1998 y de los resultados de sus operaciones y de los recursos obtenidos y aplicados durante el ejercicio anual terminado en dicha fecha y contienen la información necesaria y suficiente para su interpretación y comprensión adecuada, de conformidad con principios y normas contables generalmente aceptados que guardan uniformidad con los aplicados en el ejercicio anterior”.

Las limitaciones al alcance mencionadas en el párrafo anterior son las siguientes:

3.- Debido a determinadas deficiencias en los procedimientos administrativos implantados en su momento, la Sociedad no mantiene unos controles internos adecuados en el área de almacenes. En tal sentido, no ha llevado a cabo inventarios físicos de existencias de repuestos y otros aprovisionamientos al 31 de diciembre de 1997 y al 31 de diciembre de 1998, ni análisis de la posible obsolescencia o depreciación de las mismas a dichas fechas. Como consecuencia de los aspectos indicados, así como su complejidad, no hemos podido verificar la razonabilidad de dicha parte de las existencias que se presentan por 128.378.000 pesetas en el balance de situación adjunto e igualmente formando parte de la cifra de consumos de materias primas y otras materias consumibles en la cuenta de pérdidas y ganancias.

4.- Si bien la Sociedad ha efectuado estudios en relación a los posibles impactos de la entrada del año 2000, hasta el momento de este informe no ha acometido el correspondiente a sus plantas productivas. En tal sentido, se desconocen los posibles efectos que pudieran repercutir en su actividad derivados de dicha situación e igualmente el importe de las provisiones que, en su caso, podrían ser necesarias para cubrir dichos riesgos potenciales.

5.- A la fecha de este informe no hemos recibido contestación a las cartas de solicitud de información enviadas a los asesores jurídicos de la Sociedad. Consecuentemente, desconocemos si pudieran existir litigios o contingencias que, en su caso, por su importancia, debieran estar provisionados al 31 de diciembre de 1998 en las cuentas anuales adjuntas.

Las salvedades mencionadas en el párrafo opinión se transcriben a continuación:

6.- El saldo de clientes por ventas y prestaciones de servicios al 31 de diciembre de 1998 se encuentra infravalorado en 76.907.000 pesetas en relación al detalle de recibos pendientes de cobro obtenido a dicha fecha. Consecuentemente, dicho saldo, así como los resultados del ejercicio se presentan infravalorados en dicho importe.

7.- Tal como se indica en la nota 4,i de la memoria, la Sociedad tiene el compromiso de complementar las prestaciones de la Seguridad Social de sus empleados en determinados supuestos en los casos de jubilación y otras situaciones. De acuerdo con el estudio actuarial correspondiente, el pasivo total asumido por la Sociedad y, consecuentemente, devengado al 31 de diciembre de 1998, ascendería a 993.329.170 pesetas. La Sociedad tiene dotada una provisión para pensiones y obligaciones similares por un importe total de 230.000.000 pesetas. Consecuentemente, dicha provisión presenta un déficit de dotaciones de 763.329.170 pesetas, e igualmente las pérdidas del ejercicio se encuentran infravaloradas en dicha cuantía.

En cuanto a la incertidumbre, es la siguiente:

8.- Según las disposiciones legales vigentes los impuestos no pueden considerarse definitivamente liquidados hasta que no hayan sido inspeccionados por las autoridades fiscales o haya transcurrido el plazo de prescripción de 4 años. La Sociedad tiene abiertos a la posibilidad de inspección los impuestos principales a que está sometida y desde el ejercicio 1994. Debido a las diferentes interpretaciones que pueden hacerse de la normativa fiscal aplicable a la Sociedad, podrían existir riesgos eventuales por cargos adicionales que pudieran resultar de posibles inspecciones y cuyo importe no es susceptible de cuantificación objetiva.

**6.5.- Conclusiones y Consideraciones Generales.**

a) En el ejercicio 1998 figuraban constituidas cuarenta y nueve sociedades mercantiles dependientes de las Entidades Locales Canarias, si bien, dos de las cuales no han remitido la documentación solicitada por la Audiencia de Cuentas, en concreto “Destilerías del Valle, S.A. y “Empresa Municipal Agrícola y Marinera de Lanzarote, S.A., dependiente del Cabildo Insular de La Palma y el Ayuntamiento de Teguiise, respectivamente.

b) De las cuarenta y siete sociedades mercantiles restantes, cuarenta tienen un capital perteneciente íntegramente a las Entidades Locales, por lo tanto integran la Cuenta General de la Entidad Local correspondiente, y siete se encuentran participadas de forma mayoritaria por aquellas.

c) Las sociedades mercantiles integrante de la Cuenta General de las respectivas Entidades Locales, analizadas en su conjunto, presentan un volumen de activo total de 35.675,4 millones de ptas, siendo destacable, cuantitativamente, las empresas Guaguas Municipales, S.A., y Viviendas Municipales de Santa Cruz de Tenerife, S.A., con 3.518,2 y 3.248,7 millones de ptas, respectivamente

d) El mayor número de sociedades mercantiles integrantes de la Cuenta General de la Entidad Local, lo ostenta el Cabildo Insular de Tenerife con un total de siete y un volumen de activo global de 5.131 millones de ptas.

e) El capital social perteneciente íntegramente a las Entidades Locales ascienden a 7.451,3 millones de ptas. Destaca el capital suscrito por la empresa “Hotel Santa Catalina, S.A.”, propiedad del Ayuntamiento de Las Palmas de Gran Canaria por importe de 2.224,6 millones de ptas.

f) El resultado agregado para el conjunto de las sociedades mercantiles pertenecientes íntegramente a las Entidades Locales, asciende a unos beneficios de 493.,8 millones de ptas. Cuantitativamente, destacar los resultados positivos obtenidos por el “Casino Playa de Las Américas, S.A.”, con 170,7 millones de ptas, por el contrario, los resultados negativos mas elevados se corresponden a “Viviendas Municipales de Santa Cruz de Tenerife, S.A.”, por un importe de 63 millones de ptas.

g) Las subvenciones concedidas en el ejercicio, tanto de explotación como de capital, para el conjunto de las sociedades mercantiles que integran la Cuenta General, ascienden a 5.741,3 millones de ptas, de los cuales 2.529,6 millones de pesetas son de capital y 3.211,7 millones de ptas de explotación

A continuación se presenta el balance y cuenta de pérdidas y ganancias confeccionados por esta Institución, para el conjunto de las sociedades mercantiles que integran la Cuenta General de las Entidades Locales.

Santa Cruz de Tenerife, a 25 de abril de 2001.-  
EL PRESIDENTE, Marcelino Rodríguez Viera.

**BALANCE DE SITUACIÓN AGREGADO**  
DE LAS SOCIEDADES MERCANTILES CON CAPITAL SOCIAL PERTENECIENTE ÍNTEGRAMENTE A LAS ENTIDADES LOCALES  
AL 31/12/98 (en miles de ptas.)

ACTIVO		PASIVO	
A) ACCIONISTAS POR DESEMBOLSOS NO EXIGIDOS	7.500	A) FONDOS PROPIOS	9.902.902
B) INMOVILIZADO	13.154.541	I.- Capital suscrito	7.451.343
I.- Gastos de establecimiento	42.607	IV.- Reservas	3.040.834
II.- Inmovilizaciones inmateriales	2.424.596	V.- Resultados de ejercicios anteriores	(1.083.069)
III.- Inmovilizaciones materiales	9.443.871	VI.- Pérdidas y ganancias	493.794
IV.- Inmovilizaciones financieras	1.025.014	B) INGRESOS A DISTRIBUIR EN VARIOS EJERCICIOS	4.920.033
V.- Deudores por operaciones de tráfico a l/p	218.453	C) PROVISIONES PARA RIESGOS Y GASTOS	2.400.554
C) GASTOS A DISTRIBUIR EN VARIOS EJERCICIOS	195.617	D) ACREEDORES A LARGO PLAZO	4.875.410
D) ACTIVO CIRCULANTE	22.317.729	E) ACREEDORES A CORTO PLAZO	13.576.488
II.- Existencias	7.774.396	TOTAL GENERAL	35.675.387
III.- Deudores	8.893.401		
IV.- Inversiones financieras temporales	2.864.838		
V.- Tesorería	2.695.218		
VI.- Ajustes por periodificación	89.876		
TOTAL GENERAL	35.675.387		

**PÉRDIDAS Y GANANCIAS AGREGADA**  
AL 31/12/98 (en miles de pesetas)

DEBE		HABER	
A) GASTOS		B) INGRESOS	
Consumos de explotación	10.738.599	Ingresos de explotación	28.070.536
Gastos de personal	10.358.919	I.- PÉRDIDAS DE EXPLOTACIÓN	626.414
Dotaciones para amortizaciones de inmovilizado	1.370.898	Ingresos financieros	222.645
Variación de las provisiones de tráfico	300.006	II.- RESULTADOS FINANCIEROS NEGATIVOS	48.103
Otros gastos de explotación	5.928.528	III.- PÉRDIDAS DE LAS ACTIVIDADES ORDINARIAS	674.517
Gastos financieros y asimilados	270.640	Beneficios en enajenación del inmovilizado	89.904
Diferencias negativas de cambio	108	Subvenciones de capital transferidas al resultado del ejer	553.364
Variación de las provisiones de inmovilizado	23.220	Otros ingresos a distribuir en varios ejercicios	540.708
Pérdidas procedentes del inmovilizado	175.953	Ingresos extraordinarios	78.523
Gastos extraordinarios	105.949	Ingresos y beneficios de otros ejercicios	380.163
Gastos y pérdidas de otros ejercicios	180.983		
IV.- RESULTADOS EXTRAORDINARIOS POSITIVOS	1.156.557		
V.- BENEFICIOS ANTES DE IMPUESTOS	482.040		
Impuesto sobre sociedades	(11.754)		
VI.- RESULTADO DEL EJERCICIO (BENEFICIOS)	493.794		



## ANEXO

**Balances y Cuentas de Pérdidas y Ganancias de las Sociedades Mercantiles  
cuyo capital social pertenece íntegramente a la Entidad Local.**

Empresa: Casino de Santa Cruz, S.A.  
Dependencia: Cabildo Insular de Tenerife

**BALANCE DE SITUACIÓN  
AL 31/12/98 (en miles de ptas.)**

<i>ACTIVO</i>		<i>PASIVO</i>	
<b>B) INMOVILIZADO</b>	<b>338.583</b>	<b>A) FONDOS PROPIOS</b>	<b>495.368</b>
I.- Gastos de establecimiento	2.592	I.- Capital suscrito	500.000
II.- Inmovilizaciones inmateriales	1.702	IV.- Reservas	78.797
III.- Inmovilizaciones materiales	330.116	V.- Resultados de ejercicios anteriores	(75.011)
IV.- Inmovilizaciones financieras	4.173	VI.- Pérdidas y ganancias	(8.418)
<b>D) ACTIVO CIRCULANTE</b>	<b>413.241</b>	<b>E) ACREEDORES A CORTO PLAZO</b>	<b>256.456</b>
II.- Existencias	2.987		
III.- Deudores	27.101		
IV.- Inversiones financieras temporales	311.159		
V.- Tesorería	70.493		
VI.- Ajustes por periodificación	1.501		
<b>TOTAL GENERAL</b>	<b>751.824</b>	<b>TOTAL GENERAL</b>	<b>751.824</b>

Empresa: Casino de Santa Cruz, S.A.

**PÉRDIDAS Y GANANCIAS**

<i>DEBE</i>		<i>HABER</i>	
<b>A) GASTOS</b>	<b>446.885</b>	<b>B) INGRESOS</b>	<b>438.467</b>
Consumos de explotación	3.295	Ingresos de explotación	418.827
Gastos de personal	157.942	<b>I.- PÉRDIDAS DE EXPLOTACION</b>	<b>22.554</b>
Dotaciones para amortizaciones de inmovilizado	36.685	Ingresos financieros	19.640
Variación de las provisiones de tráfico	(200)	<b>III.- PÉRDIDAS DE LAS ACTIVIDADES ORDINARIAS</b>	<b>12.680</b>
Otros gastos de explotación	243.659	<b>V.- PÉRDIDAS ANTES DE IMPUESTOS</b>	<b>12.680</b>
Gastos financieros y asimilados	9.766	<b>VI.- RESULTADO DEL EJERCICIO (PÉRDIDAS)</b>	<b>8.418</b>
<b>II.- RESULTADOS FINANCIEROS POSITIVOS</b>	<b>9.874</b>		
Impuesto sobre sociedades	(4.262)		

Empresa: Casino de Playa de Las Américas, S.A.  
Dependencia: Cabildo Insular de Tenerife

**BALANCE DE SITUACIÓN  
AL 31/12/98 (en miles de ptas.)**

<i>ACTIVO</i>		<i>PASIVO</i>	
<b>B) INMOVILIZADO</b>	<b>242.348</b>	<b>A) FONDOS PROPIOS</b>	<b>1.342.670</b>
II.- Inmovilizaciones inmateriales	1.952	I.- Capital suscrito	500.000
III.- Inmovilizaciones materiales	93.093	IV.- Reservas	671.932
IV.- Inmovilizaciones financieras	147.303	VI.- Pérdidas y ganancias	170.738
<b>D) ACTIVO CIRCULANTE</b>	<b>1.610.861</b>	<b>E) ACREEDORES A CORTO PLAZO</b>	<b>510.539</b>
III.- Deudores	7.687		
IV.- Inversiones financieras temporales	1.429.498		
V.- Tesorería	171.969		
VI.- Ajustes por periodificación	1.707		
<b>TOTAL GENERAL</b>	<b>1.853.209</b>	<b>TOTAL GENERAL</b>	<b>1.853.209</b>

Empresa: Casino de Playa de Las Américas, S.A.

**PÉRDIDAS Y GANANCIAS**

<i>DEBE</i>		<i>HABER</i>	
<b>A) GASTOS</b>	<b>792.973</b>	<b>B) INGRESOS</b>	<b>963.711</b>
Consumos de explotación	6.463	Ingresos de explotación	903.285
Gastos de personal	351.536	Ingresos financieros	60.426
Dotaciones para amortizaciones de inmovilizado	21.863		
Otros gastos de explotación	387.665		
<b>I.- BENEFICIOS DE EXPLOTACION</b>	<b>135.758</b>		
Gastos financieros y asimilados	15.942		
<b>II.- RESULTADOS FINANCIEROS POSITIVOS</b>	<b>44.484</b>		
<b>III.- BENEFICIOS DE LAS ACTIVIDADES ORDINARIAS</b>	<b>180.242</b>		
<b>V.- BENEFICIOS ANTES DE IMPUESTOS</b>	<b>180.242</b>		
Impuesto sobre sociedades	9.504		
<b>VI.- RESULTADO DEL EJERCICIO (BENEFICIOS)</b>	<b>170.738</b>		

Empresa: Casino de Taoro, S.A.  
 Dependencia: Cabildo Insular de Tenerife

**BALANCE DE SITUACIÓN**  
 AL 31/12/98 (en miles de ptas.)

<i>ACTIVO</i>		<i>PASIVO</i>	
<b>B) INMOVILIZADO</b>	<b>567.894</b>	<b>A) FONDOS PROPIOS</b>	<b>618.782</b>
I.- Gastos de establecimiento	26.607	I.- Capital suscrito	500.000
II.- Inmovilizaciones inmateriales	4.446	IV.- Reservas	140.071
III.- Inmovilizaciones materiales	536.546	V.- Resultados de ejercicios anteriores	(36.210)
IV.- Inmovilizaciones financieras	295	VI.- Pérdidas y ganancias	14.921
<b>D) ACTIVO CIRCULANTE</b>	<b>662.278</b>	<b>B) INGRESOS A DISTRIBUIR EN VARIOS EJERCICIOS</b>	<b>84.960</b>
II.- Existencias	13.647	<b>E) ACREEDORES A CORTO PLAZO</b>	<b>526.430</b>
III.- Deudores	174.222		
IV.- Inversiones financieras temporales	380.558		
V.- Tesorería	89.778		
VI.- Ajustes por periodificación	4.073		
<b>TOTAL GENERAL</b>	<b>1.230.172</b>	<b>TOTAL GENERAL</b>	<b>1.230.172</b>

Empresa: Casino de Taoro, S.A.

**PÉRDIDAS Y GANANCIAS**

<i>DEBE</i>		<i>HABER</i>	
<b>A) GASTOS</b>	<b>1.341.863</b>	<b>B) INGRESOS</b>	<b>1.356.784</b>
Consumos de explotación	88.369	Ingresos de explotación	1.286.114
Gastos de personal	706.518	<b>I PÉRDIDAS DE EXPLOTACIÓN</b>	<b>38.364</b>
Dotaciones para amortizaciones de inmovilizado	80.915	Ingresos financieros	21.357
Otros gastos de explotación	448.676	<b>III PÉRDIDAS DE LAS ACTIVIDADES ORDINARIAS</b>	<b>30.678</b>
Gastos financieros y asimilados	13.671	Subvenciones de capital transferidas al resultado del ejercicio	14.160
<b>II.- RESULTADOS FINANCIEROS POSITIVOS</b>	<b>7.686</b>	Ingresos extraordinarios	35.153
Gastos extraordinarios	3.714		
<b>IV.- RESULTADOS EXTRAORDINARIOS POSITIVOS</b>	<b>45.599</b>		
<b>V.- BENEFICIOS ANTES DE IMPUESTOS</b>	<b>14.921</b>		
<b>VI.- RESULTADO DEL EJERCICIO (BENEFICIOS)</b>	<b>14.921</b>		

Empresa: Empresa Insular de Artesanía, S.A.  
Dependencia: Cabildo Insular de Tenerife

**BALANCE DE SITUACIÓN**  
AL 31/12/98 (en miles de ptas.)

<b>ACTIVO</b>		<b>PASIVO</b>	
<b>B) INMOVILIZADO</b>	<b>196.066</b>	<b>A) FONDOS PROPIOS</b>	<b>81.946</b>
I.- Gastos de establecimiento	118	I.- Capital suscrito	97.500
II.- Inmovilizaciones inmateriales	3.087	V.- Resultados de ejercicios anteriores	(16.386)
III.- Inmovilizaciones materiales	192.853	VI.- Pérdidas y ganancias	832
IV.- Inmovilizaciones financieras	8		
<b>C) GASTOS A DISTRIBUIR EN VARIOS EJERCICIOS</b>	<b>162</b>	<b>B) INGRESOS A DISTRIBUIR EN VARIOS EJERCICIOS</b>	<b>129.964</b>
<b>D) ACTIVO CIRCULANTE</b>	<b>84.739</b>	<b>D) ACREEDORES A LARGO PLAZO</b>	<b>19.022</b>
II.- Existencias	25.094	<b>E) ACREEDORES A CORTO PLAZO</b>	<b>50.035</b>
III.- Deudores	58.164		
VI.- Ajustes por periodificación	1.481		
<b>TOTAL GENERAL</b>	<b>280.967</b>	<b>TOTAL GENERAL</b>	<b>280.967</b>

Empresa: Empresa Insular de Artesanía, S.A.

**PÉRDIDAS Y GANANCIAS**

<b>DEBE</b>		<b>HABER</b>	
<b>A) GASTOS</b>	<b>160.278</b>	<b>B) INGRESOS</b>	<b>161.110</b>
Consumos de explotación	36.380	Ingresos de explotación	147.756
Gastos de personal	40.603		
Dotaciones para amortizaciones de inmovilizado	16.245	<b>I.- PÉRDIDAS DE EXPLOTACION</b>	<b>9.654</b>
Variación de las provisiones de tráfico	776	Ingresos financieros	296
Otros gastos de explotación	63.405		
Gastos financieros y asimilados	2.325	<b>II.- RESULTADOS FINANCIEROS NEGATIVOS</b>	<b>2.028</b>
Pérdidas procedentes del inmovilizado	94	<b>III.- PÉRDIDAS DE LAS ACTIVIDADES ORDINARIAS</b>	<b>11.682</b>
Gastos extraordinarios	8		
Gastos y pérdidas de otros ejercicios	86	Subvenciones de capital transferidas al resultado del ejercicio	12.935
<b>IV.- RESULTADOS EXTRAORDINARIOS POSITIVOS</b>	<b>12.870</b>	Ingresos extraordinarios	123
<b>V.- BENEFICIOS ANTES DE IMPUESTOS</b>	<b>1.188</b>		
Impuestos sobre Sociedades	356		
<b>VI.- RESULTADO DEL EJERCICIO (BENEFICIOS)</b>	<b>832</b>		

Empresa: Institución Ferial de Tenerife, S.A.  
Dependencia: Cabildo Insular de Tenerife

**BALANCE DE SITUACIÓN**  
AL 31/12/98 (en miles de ptas.)

<b>ACTIVO</b>		<b>PASIVO</b>	
<b>B) INMOVILIZADO</b>	<b>395.976</b>	<b>A) FONDOS PROPIOS</b>	<b>57.221</b>
I.- Gastos de establecimiento	5.661	I.- Capital suscrito	75.000
II.- Inmovilizaciones inmateriales	2.528	V.- Resultados de ejercicios anteriores	(17.779)
III.- Inmovilizaciones materiales	387.787	VI.- Pérdidas y ganancias	0
<b>D) ACTIVO CIRCULANTE</b>	<b>321.817</b>	<b>B) INGRESOS A DISTRIBUIR EN VARIOS EJERCICIOS</b>	<b>422.529</b>
II.- Existencias	15.299	<b>D) ACREEDORES A LARGO PLAZO</b>	<b>300</b>
III.- Deudores	219.089	<b>E) ACREEDORES A CORTO PLAZO</b>	<b>237.743</b>
V.- Tesorería	72.758		
VI.- Ajustes por periodificación	14.671		
<b>TOTAL GENERAL</b>	<b>717.793</b>	<b>TOTAL GENERAL</b>	<b>717.793</b>

Empresa: Institución Ferial de Tenerife, S.A.

## PÉRDIDAS Y GANANCIAS

<i>DEBE</i>		<i>HABER</i>	
<b>A) GASTOS</b>	<b>529.861</b>	<b>B) INGRESOS</b>	<b>529.861</b>
Consumos de explotación	30.622	Ingresos de explotación	449.969
Gastos de personal	158.926		
Dotación para amortizaciones inmovilizado	77.284	<b>I.- PéRDIDAS DE EXPLOTACION</b>	<b>74.466</b>
Variación de las provisiones de tráfico	9.269	Ingresos financieros	886
Otros gastos de explotación	248.334		
Gastos financieros y asimilados	421	<b>III.- PéRDIDAS DE LAS ACTIVIDADES ORDINARIAS</b>	<b>74.001</b>
<b>II.- RESULTADOS FINANCIEROS POSITIVOS</b>	<b>465</b>	Beneficios en enajenación del inmovilizado	581
Pérdidas procedentes del inmovilizado	3.500	Subvenciones de capital transferidas al resultado del ejercicio	77.106
Gastos extraordinarios	1.179	Ingresos extraordinarios	1.318
Gastos y pérdidas de otros ejercicios	325		
<b>IV.- RESULTADOS EXTRAORDINARIOS POSITIVOS</b>	<b>74.001</b>		

Empresa: Sociedad Insular para la Promoción del Minusválido, S.L.  
Dependencia: Cabildo Insular de TenerifeBALANCE DE SITUACIÓN  
AL 31/12/98 (en miles de ptas.)

<i>ACTIVO</i>		<i>PASIVO</i>	
<b>B) INMOVILIZADO</b>	<b>65.281</b>	<b>A) FONDOS PROPIOS</b>	<b>63.285</b>
II.- Inmovilizaciones inmateriales	19.533	I.- Capital suscrito	7.785
III.- Inmovilizaciones materiales	45.748	IV.- Reservas	42.629
		VI.- Pérdidas y ganancias	12.871
<b>D) ACTIVO CIRCULANTE</b>	<b>167.497</b>	<b>B) INGRESOS A DISTRIBUIR EN VARIOS EJERCICIOS</b>	<b>37.799</b>
II.- Existencias	11.777	<b>E) ACREEDORES A CORTO PLAZO</b>	<b>131.694</b>
III.- Deudores	44.662		
IV.- Inversiones financieras temporales	190		
V.- Ajustes por periodificación	110.868		
<b>TOTAL GENERAL</b>	<b>232.778</b>	<b>TOTAL GENERAL</b>	<b>232.778</b>

Empresa: Sociedad Insular para la Promoción del Minusválido, S.L.

## PÉRDIDAS Y GANANCIAS

<i>DEBE</i>		<i>HABER</i>	
<b>A) GASTOS</b>	<b>325.076</b>	<b>B) INGRESOS</b>	<b>337.947</b>
Consumos de explotación	23.263	Ingresos de explotación	333.790
Gastos de personal	152.967	Ingresos financieros	1.595
Dotaciones para amortizaciones de inmovilizado	9.615	Subvenciones transferidas al resultado del ejercicio	2.501
Otros gastos de explotación	137.471	Ingresos extraordinarios	61
<b>I BENEFICIOS DE EXPLOTACIÓN</b>	<b>10.474</b>		
Gastos financieros y asimilados	525		
<b>II RESULTADOS FINANCIEROS POSITIVOS</b>	<b>1.070</b>		
<b>III BENEFICIOS DE LAS ACTIVIDADES ORDINARIAS</b>	<b>11.544</b>		
Gastos extraordinarios	37		
Gastos y pérdidas de otros ejercicios	1.159		
<b>IV RESULTADOS EXTRAORDINARIOS POSITIVOS</b>	<b>1.366</b>		
<b>V BENEFICIOS ANTES DE IMPUESTOS</b>	<b>12.910</b>		
Impuesto sobre sociedades	39		
<b>VI RESULTADO DEL EJERCICIO (BENEFICIOS)</b>	<b>12.871</b>		

Empresa: Instituto Médico Tinerfeño, S.A.  
Dependencia: Cabildo Insular de Tenerife

**BALANCE DE SITUACIÓN**  
AL 31/12/98 (en miles de ptas.)

<b>ACTIVO</b>		<b>PASIVO</b>	
<b>B) INMOVILIZADO</b>	<b>4.021</b>	<b>A) FONDOS PROPIOS</b>	<b>59.775</b>
I.- Gastos de establecimiento	73	I.- Capital suscrito	15.000
II.- Inmovilizaciones inmateriales	3.948	VI.- Pérdidas y ganancias	44.775
<b>D) ACTIVO CIRCULANTE</b>	<b>60.242</b>	<b>E) ACREEDORES A CORTO PLAZO</b>	<b>4.488</b>
III.- Deudores	43.523		
V.- Ajustes por periodificación	16.719		
<b>TOTAL GENERAL</b>	<b>64.263</b>	<b>TOTAL GENERAL</b>	<b>64.263</b>

Empresa: Instituto Médico Tinerfeño, S.A.

**PÉRDIDAS Y GANANCIAS**

<b>DEBE</b>		<b>HABER</b>	
<b>A) GASTOS</b>	<b>102.275</b>	<b>B) INGRESOS</b>	<b>147.050</b>
Consumos de explotación	34.162	Ingresos de explotación	147.047
Gastos de personal	13.269	Ingresos financieros	3
Dotaciones para amortizaciones de inmovilizado	86		
Otros gastos de explotación	54.151		
<b>I.- BENEFICIOS DE EXPLOTACIÓN</b>	<b>45.379</b>		
<b>II.- RESULTADOS FINANCIEROS POSITIVOS</b>	<b>3</b>		
<b>III.- BENEFICIOS DE LAS ACTIVIDADES ORDINARIAS</b>	<b>45.382</b>		
<b>V.- BENEFICIOS ANTES DE IMPUESTOS</b>	<b>45.382</b>		
Impuesto sobre sociedades	607		
<b>VI.- RESULTADO DEL EJERCICIO (BENEFICIOS)</b>	<b>44.775</b>		

Empresa: Viviendas Municipales de Santa Cruz de Tenerife, S.A.  
Dependencia: Ayuntamiento de Santa Cruz de Tenerife

**BALANCE DE SITUACIÓN**  
AL 31/12/98 (en miles de ptas.)

<b>ACTIVO</b>		<b>PASIVO</b>	
<b>B) INMOVILIZADO</b>	<b>200.747</b>	<b>A) FONDOS PROPIOS</b>	<b>1.067.856</b>
II.- Inmovilizaciones inmateriales	2.787	I.- Capital suscrito	300.000
III.- Inmovilizaciones materiales	81.704	IV.- Reservas	830.893
IV.- Inmovilizaciones financieras	6.164	VI.- Pérdidas y ganancias	(63.037)
VI.- Deudores por operaciones de tráfico a l/p	110.092	<b>B) INGRESOS A DISTRIBUIR EN VARIOS EJERCICIOS</b>	<b>1.656</b>
<b>D) ACTIVO CIRCULANTE</b>	<b>3.047.970</b>	<b>C) PROVISIONES PARA RIESGOS Y GASTOS</b>	<b>50.000</b>
II.- Existencias	1.675.468	<b>D) ACREEDORES A LARGO PLAZO</b>	<b>481.541</b>
III.- Deudores	728.044	<b>E) ACREEDORES A CORTO PLAZO</b>	<b>1.647.664</b>
IV.- Inversiones financieras temporales	488.270		
V.- Tesorería	154.664		
VI.- Ajustes por periodificación	1.524		
<b>TOTAL GENERAL</b>	<b>3.248.717</b>	<b>TOTAL GENERAL</b>	<b>3.248.717</b>

Empresa: Viviendas Municipales de Santa Cruz de Tenerife, S.A.

## PÉRDIDAS Y GANANCIAS

DEBE		HABER	
<b>A) GASTOS</b>	<b>338.435</b>	<b>B) INGRESOS</b>	<b>275.398</b>
Consumos de explotación	144.761	Ingresos de explotación	183.267
Gastos de personal	172.975		
Dotaciones para amortizaciones de inmovilizado	6.430	<b>I.- PÉRDIDAS DE EXPLOTACIÓN</b>	<b>125.481</b>
Variación de las provisiones de tráfico	(95.958)	Ingresos financieros	47.426
Otros gastos de explotación	80.540		
Gastos financieros y asimilados	20.120	<b>III.- PÉRDIDAS DE LAS ACTIVIDADES ORDINARIAS</b>	<b>98.175</b>
		Beneficios en enajenación del inmovilizado	1.299
<b>II.- RESULTADOS FINANCIEROS POSITIVOS</b>	<b>27.306</b>	Ingresos extraordinarios	50
Gastos extraordinarios	1.087	Ingresos y beneficios de otros ejercicios	43.356
Gastos y pérdidas de otros ejercicios	8.480	<b>V.- PÉRDIDAS ANTES DE IMPUESTOS</b>	<b>63.037</b>
		<b>VI.- RESULTADO DEL EJERCICIO (PÉRDIDAS)</b>	<b>63.037</b>
<b>IV.- RESULTADOS EXTRAORDINARIOS POSITIVOS</b>	<b>35.138</b>		

Empresa: Empresa Municipal de Aguas, S.A.  
Dependencia: Ayuntamiento de Santa Cruz de TenerifeBALANCE DE SITUACIÓN  
AL 31/12/98 (en miles de ptas.)

ACTIVO		PASIVO	
<b>B) INMOVILIZADO</b>	<b>1.158.785</b>	<b>A) FONDOS PROPIOS</b>	<b>528.156</b>
II.- Inmovilizaciones inmateriales	647.886	I.- Capital suscrito	224.000
III.- Inmovilizaciones materiales	493.001	IV.- Reservas	265.003
IV.- Inmovilizaciones financieras	17.898	VI.- Pérdidas y ganancias	39.153
<b>D) ACTIVO CIRCULANTE</b>	<b>2.007.572</b>	<b>B) INGRESOS A DISTRIBUIR EN VARIOS EJERCICIOS</b>	<b>22.983</b>
II.- Existencias	98.220	<b>C) PROVISIONES PARA RIESGOS Y GASTOS</b>	<b>1.911.300</b>
III.- Deudores	1.220.854	<b>D) ACREEDORES A LARGO PLAZO</b>	<b>116.056</b>
IV.- Inversiones financieras temporales	595	<b>E) ACREEDORES A CORTO PLAZO</b>	<b>587.862</b>
V.- Tesorería	684.305		
VI.- Ajustes por periodificación	3.598	<b>TOTAL GENERAL</b>	<b>3.166.357</b>
<b>TOTAL GENERAL</b>	<b>3.166.357</b>		

Empresa: Empresa Municipal de Aguas, S.A.

## PÉRDIDAS Y GANANCIAS

DEBE		HABER	
<b>A) GASTOS</b>	<b>3.824.774</b>	<b>B) INGRESOS</b>	<b>3.863.927</b>
Consumos de explotación	1.451.865	Ingresos de explotación	3.843.427
Gastos de personal	1.700.973		
Dotaciones para amortizaciones de inmovilizado	129.682	Ingresos financieros	12.839
Variación de las provisiones de tráfico	67.602	Subvenciones de capital transferidas al resultado del ejercicio	7.661
Otros gastos de explotación	435.767		
<b>I.- BENEFICIOS DE EXPLOTACION</b>	<b>57.538</b>	<b>IV.- RESULTADOS EXTRAORDINARIOS NEGATIVOS</b>	<b>22.636</b>
Gastos financieros y asimilados	8.588		
<b>II.- RESULTADOS FINANCIEROS POSITIVOS</b>	<b>4.251</b>		
<b>III.- BENEFICIOS DE LAS ACTIVIDADES ORDINARIAS</b>	<b>61.789</b>		
Pérdidas procedentes del inmovilizado	448		
Gastos extraordinarios	29.849		
<b>V.- BENEFICIOS ANTES DE IMPUESTOS</b>	<b>39.153</b>		
<b>VI.- RESULTADO DEL EJERCICIO (BENEFICIOS)</b>	<b>39.153</b>		

Empresa: Promotora de Viviendas Sociales de Adeje, S.A.  
Dependencia: Ayuntamiento de Adeje

**BALANCE DE SITUACIÓN**  
AL 31/12/98 (en miles de ptas.)

<b>ACTIVO</b>		<b>PASIVO</b>	
<b>B) INMOVILIZADO</b>	<b>413.530</b>	<b>A) FONDOS PROPIOS</b>	<b>652.990</b>
II.- Inmovilizaciones inmateriales	410	I.- Capital suscrito	520.000
III.- Inmovilizaciones materiales	338.888	IV.- Reservas	83.771
IV.- Inmovilizaciones financieras	9.232	VI.- Pérdidas y ganancias	49.219
VI.- Deudores por operaciones de tráfico a l/p	65.000		
<b>C) GASTOS A DISTRIBUIR EN VARIOS EJERCICIOS</b>	<b>83.567</b>	<b>B) INGRESOS A DISTRIBUIR EN VARIOS EJERCICIOS</b>	<b>27.212</b>
<b>D) ACTIVO CIRCULANTE</b>	<b>2.498.583</b>	<b>D) ACREEDORES A LARGO PLAZO</b>	<b>836.246</b>
II.- Existencias	1.841.054	<b>E) ACREEDORES A CORTO PLAZO</b>	<b>1.479.232</b>
III.- Deudores	643.857		
IV.- Inversiones financieras temporales	439		
V.- Tesorería	13.233		
<b>TOTAL GENERAL</b>	<b>2.995.680</b>	<b>TOTAL GENERAL</b>	<b>2.995.680</b>

Empresa: Promotora de Viviendas Sociales de Adeje, S.A.

**PÉRDIDAS Y GANANCIAS**

<b>DEBE</b>		<b>HABER</b>	
<b>A) GASTOS</b>	<b>1.116.438</b>	<b>B) INGRESOS</b>	<b>1.165.657</b>
Consumos de explotación	1.061.557	Ingresos de explotación	1.160.684
Gastos de personal	23.191	Ingresos financieros	1.517
Dotaciones para amortizaciones de inmovilizado	14.116		
Otros gastos de explotación	12.276	<b>II.- RESULTADOS FINANCIEROS NEGATIVOS</b>	<b>6.159</b>
<b>I.- BENEFICIOS DE EXPLOTACION</b>	<b>49.544</b>	Subvenciones de capital transferidas al resultado del ejercicio	3.456
Gastos financieros y asimilados	7.676		
<b>III.- BENEFICIOS ACTIVIDADES ORDINARIAS</b>	<b>43.385</b>		
<b>IV.- RESULTADOS EXTRAORDINARIOS POSITIVOS</b>	<b>3.456</b>		
<b>V.- BENEFICIOS ANTES DE IMPUESTOS</b>	<b>46.841</b>		
Impuesto sobre sociedades	(2.378)		
<b>VI.- RESULTADO DEL EJERCICIO (BENEFICIOS)</b>	<b>49.219</b>		

Empresa: Empresa Mixta de Colaboración en la Recaudación de Recursos Locales, S.A.  
Dependencia: Ayuntamiento de Adeje

**BALANCE DE SITUACIÓN**  
AL 31/12/98 (en miles de ptas.)

<b>ACTIVO</b>		<b>PASIVO</b>	
<b>B) INMOVILIZADO</b>	<b>41.107</b>	<b>A) FONDOS PROPIOS</b>	<b>13.146</b>
II.- Inmovilizaciones inmateriales	20.150	I.- Capital suscrito	10.000
III.- Inmovilizaciones materiales	20.933	IV.- Reservas	3.667
IV.- Inmovilizaciones financieras	24	V.- Resultados de ejercicios anteriores	(3.353)
<b>C) GASTOS A DISTRIBUIR EN VARIOS EJERCICIOS</b>	<b>11.162</b>	VI.- Pérdidas y ganancias	2.832
<b>D) ACTIVO CIRCULANTE</b>	<b>58.027</b>	<b>D) ACREEDORES A LARGO PLAZO</b>	<b>80.000</b>
II.- Existencias	529	<b>E) ACREEDORES A CORTO PLAZO</b>	<b>17.150</b>
III.- Deudores	49.350		
V.- Tesorería	8.148		
<b>TOTAL GENERAL</b>	<b>110.296</b>	<b>TOTAL GENERAL</b>	<b>110.296</b>

Empresa: Empresa Mixta de Colaboración en la Recaudación de Recursos Locales, S.A.

**PÉRDIDAS Y GANANCIAS**

<i>DEBE</i>		<i>HABER</i>	
<b>A) GASTOS</b>	<b>96.596</b>	<b>B) INGRESOS</b>	<b>99.428</b>
Consumos de explotación	624	Ingresos de explotación	99.071
Gastos de personal	40.760	Ingresos financieros	7
Dotaciones amortizaciones de inmovilizado	14.708		
Otros gastos de explotación	36.017	<b>II.- RESULTADOS FINANCIEROS NEGATIVOS</b>	<b>3.074</b>
<b>I.- BENEFICIOS DE EXPLOTACION</b>	<b>6.962</b>	Ingresos y beneficios de otros ejercicios	350
Gastos financieros y asimilados	3.081		
<b>III.- BENEFICIOS ACTIVIDADES ORDINARIAS</b>	<b>3.888</b>		
Gastos y pérdidas de otros ejercicios	192		
<b>IV.- RESULTADOS EXTRAORDINARIOS POSITIVOS</b>	<b>158</b>		
<b>V.- BENEFICIOS ANTES DE IMPUESTOS</b>	<b>4.046</b>		
Impuesto sobre Sociedades	1.214		
<b>VI.- RESULTADO DEL EJERCICIO (BENEFICIOS)</b>	<b>2.832</b>		

Empresa: Servicio Insular de Abastecimiento de Leche, S.A.  
 Dependencia: Cabildo Insular de Gran Canaria

**BALANCE DE SITUACIÓN**  
 AL 31/12/98 (en miles de ptas.)

<i>ACTIVO</i>		<i>PASIVO</i>	
<b>B) INMOVILIZADO</b>	<b>740.425</b>	<b>A) FONDOS PROPIOS</b>	<b>1.025.541</b>
II.- Inmovilizaciones inmateriales	1.071	I.- Capital suscrito	572.000
III.- Inmovilizaciones materiales	739.354	IV.- Reservas	368.751
<b>C) GASTOS A DISTRIBUIR EN VARIOS EJERCICIOS</b>	<b>6.875</b>	VI.- Pérdidas y ganancias	84.790
<b>D) ACTIVO CIRCULANTE</b>	<b>1.320.650</b>	<b>B) INGRESOS A DISTRIBUIR EN VARIOS EJERCICIOS</b>	<b>183.924</b>
II.- Existencias	248.147	<b>E) ACREEDORES A CORTO PLAZO</b>	<b>858.485</b>
III.- Deudores	867.185		
V.- Tesorería	205.318		
<b>TOTAL GENERAL</b>	<b>2.067.950</b>	<b>TOTAL GENERAL</b>	<b>2.067.950</b>

Empresa: Servicio Insular de Abastecimiento de Leche, S.A.

**PÉRDIDAS Y GANANCIAS**

<i>DEBE</i>		<i>HABER</i>	
<b>A) GASTOS</b>	<b>3.227.405</b>	<b>B) INGRESOS</b>	<b>3.312.195</b>
Consumos de explotación	2.176.395	Ingresos de explotación	3.222.771
Gastos de personal	479.312	Ingresos financieros	4.241
Dotación para amortizaciones de inmovilizado	91.057		
Variación de las provisiones de tráfico	19.928	<b>II.- RESULTADOS FINANCIEROS NEGATIVOS</b>	<b>9.816</b>
Otros gastos de explotación	434.789	Subvenciones de capital transferidas al resultado del ejercicio	32.717
<b>I.- BENEFICIOS DE EXPLOTACIÓN</b>	<b>21.290</b>	Ingresos y beneficios de otros ejercicios	52.466
Gastos financieros y asimilados	14.057		
<b>III.- BENEFICIOS DE LAS ACTIVIDADES ORDINARIAS</b>	<b>11.474</b>		
Pérdidas procedentes inmovilizado	6.787		
Gastos extraordinarios	236		
Gastos y pérdidas de otros ejercicios	4.649		
<b>IV.- RESULTADOS EXTRAORDINARIOS POSITIVOS</b>	<b>73.511</b>		
<b>V.- BENEFICIOS ANTES DE IMPUESTOS</b>	<b>84.985</b>		
Impuestos sobre Sociedades	195		
<b>VI.- RESULTADO DEL EJERCICIO (BENEFICIOS)</b>	<b>84.790</b>		



Empresa: Centro Atlántico de Arte Moderno, S.A.  
Dependencia: Cabildo Insular de Gran Canaria

**BALANCE DE SITUACIÓN**  
AL 31/12/98 (en miles de ptas.)

ACTIVO		PASIVO	
<b>B) INMOVILIZADO</b>	<b>153.039</b>	<b>A) FONDOS PROPIOS</b>	<b>(9.017)</b>
II.- Inmovilizaciones inmateriales	1.664	I.- Capital suscrito	20.000
III.- Inmovilizaciones materiales	150.083	IV.- Reservas	9.759
IV.- Inmovilizaciones financieras	1.292	V.- Resultados de ejercicios anteriores	(23.420)
<b>D) ACTIVO CIRCULANTE</b>	<b>137.770</b>	VI.- Pérdidas y ganancias	(15.356)
II.- Existencias	56.107	<b>B) INGRESOS A DISTRIBUIR EN VARIOS EJERCICIOS</b>	<b>28.007</b>
III.- Deudores	68.310	<b>E) ACREEDORES A CORTO PLAZO</b>	<b>271.819</b>
V.- Tesorería	13.353		
<b>TOTAL GENERAL</b>	<b>290.809</b>	<b>TOTAL GENERAL</b>	<b>290.809</b>

Empresa: Centro Atlántico de Arte Moderno, S.A.

**PÉRDIDAS Y GANANCIAS**

DEBE		HABER	
<b>A) GASTOS</b>	<b>524.422</b>	<b>B) INGRESOS</b>	<b>509.066</b>
Consumos de explotación	87.038	Ingresos de explotación	506.399
Gastos de personal	162.216	<b>I.- PÉRDIDAS DE EXPLOTACIÓN</b>	<b>15.946</b>
Dotación para amortizaciones de inmovilizado	18.560	Ingresos financieros	396
Variación de las provisiones de tráfico	8.198	<b>II.- RESULTADOS FINANCIEROS NEGATIVOS</b>	<b>1.681</b>
Otros gastos de explotación	246.333	<b>III.- PÉRDIDAS DE LAS ACTIVIDADES ORDINARIAS</b>	<b>17.627</b>
Gastos financieros y asimilados	2.048	Subvenciones de capital transferidas al resultado del ejercicio	2.271
Diferencias negativas de cambio	29	<b>V.- PÉRDIDAS ANTES DE IMPUESTOS</b>	<b>15.356</b>
<b>IV.- RESULTADOS EXTRAORDINARIOS POSITIVOS</b>	<b>2.271</b>	<b>VI.- RESULTADO DEL EJERCICIO (PÉRDIDAS)</b>	<b>15.356</b>

Empresa: Promoción Deportiva Insular, S.A.  
Dependencia: Cabildo Insular de Gran Canaria

**BALANCE DE SITUACIÓN**  
AL 31/12/98 (en miles de ptas.)

ACTIVO		PASIVO	
<b>B) INMOVILIZADO</b>	<b>470.435</b>	<b>A) FONDOS PROPIOS</b>	<b>10.000</b>
I.- Gastos de establecimiento	335	I.- Capital suscrito	10.000
IV.- Inmovilizaciones financieras	470.100	<b>B) INGRESOS A DISTRIBUIR EN VARIOS EJERCICIOS</b>	<b>94.680</b>
<b>D) ACTIVO CIRCULANTE</b>	<b>105</b>	<b>D) ACREEDORES A LARGO PLAZO</b>	<b>343.060</b>
III.- Deudores	1	<b>E) ACREEDORES A CORTO PLAZO</b>	<b>22.800</b>
V.- Tesorería	104	<b>TOTAL GENERAL</b>	<b>470.540</b>
<b>TOTAL GENERAL</b>	<b>470.540</b>		

Empresa: Promoción Deportiva Insular, S.A.

**PÉRDIDAS Y GANANCIAS**

DEBE		HABER	
<b>A) GASTOS</b>	<b>32.027</b>	<b>B) INGRESOS</b>	<b>32.027</b>
Dotación para amortizaciones de inmovilizado	134	Ingresos de explotación	32.022
Otros gastos de explotación	8.251	Ingresos financieros	5
<b>I.- BENEFICIOS DE EXPLOTACIÓN</b>	<b>23.637</b>	<b>II.- RESULTADOS FINANCIEROS NEGATIVOS</b>	<b>23.637</b>
Gastos financieros y asimilados	23.642		

Empresa: Guaguas Municipales, S.A.  
 Dependencia: Ayuntamiento de Las Palmas de Gran Canaria

**BALANCE DE SITUACIÓN**  
 AL 31/12/98 (en miles de ptas.)

<b>ACTIVO</b>		<b>PASIVO</b>	
<b>B) INMOVILIZADO</b>	<b>2.258.048</b>	<b>A) FONDOS PROPIOS</b>	<b>61.926</b>
II.- Inmovilizaciones inmateriales	18.716	I.- Capital suscrito	250.000
III.- Inmovilizaciones materiales	2.220.439	V.- Resultados de ejercicios anteriores	(166.652)
IV.- Inmovilizaciones financieras	18.893	VI.- Pérdidas y ganancias	(21.422)
<b>C) GASTOS A DISTRIBUIR EN VARIOS EJERCICIOS</b>	<b>6.407</b>	<b>B) INGRESOS A DISTRIBUIR EN VARIOS EJERCICIOS</b>	<b>2.288.634</b>
<b>D) ACTIVO CIRCULANTE</b>	<b>1.253.710</b>	<b>C) PROVISIONES RIESGOS Y GASTOS</b>	<b>209.254</b>
II.- Existencias	66.357	<b>E) ACREEDORES A CORTO PLAZO</b>	<b>958.351</b>
III.- Deudores	1.077.855		
V.- Tesorería	105.603		
VI.- Ajustes por periodificación	3.895		
<b>TOTAL GENERAL</b>	<b>3.518.165</b>	<b>TOTAL GENERAL</b>	<b>3.518.165</b>

Empresa: Guaguas Municipales, S.A.

**PÉRDIDAS Y GANANCIAS**

<b>DEBE</b>		<b>HABER</b>	
<b>A) GASTOS</b>	<b>4.477.623</b>	<b>B) INGRESOS</b>	<b>4.456.201</b>
Consumos de explotación	437.398	Ingresos de explotación	4.132.813
Gastos de personal	3.151.900		
Dotación para amortizaciones de inmovilizado	343.279	<b>I.- PÉRDIDAS DE EXPLOTACIÓN</b>	<b>286.326</b>
Variación de las provisiones de tráfico	39.453	Ingresos financieros	4.898
Otros gastos de explotación	447.109	<b>II.- RESULTADOS FINANCIEROS NEGATIVOS</b>	<b>45.897</b>
Gastos financieros y asimilados	50.795	<b>III.- PÉRDIDAS DE LAS ACTIVIDADES ORDINARIAS</b>	<b>332.223</b>
Variación de las provisiones de inmovilizado	1.019	Beneficios procedentes inmovilizado	61.771
Gastos extraordinarios	1.600	Subvenciones de capital transferidas al resultado del ejercicio	252.265
Gastos y pérdidas de otros ejercicios	5.070	Ingresos extraordinarios	140
<b>IV.- RESULTADOS EXTRAORDINARIOS POSITIVOS</b>	<b>310.801</b>	Ingresos y beneficios de otros ejercicios	4.314
		<b>V.- PÉRDIDAS ANTES DE IMPUESTOS</b>	<b>21.422</b>
		<b>VI.- RESULTADO DEL EJERCICIO (PÉRDIDAS)</b>	<b>21.422</b>

Empresa: Fiestas del Carnaval, S.A.  
 Dependencia: Ayuntamiento de Las Palmas de Gran Canaria

**BALANCE DE SITUACIÓN**  
 AL 31/12/98 (en miles de ptas.)

<b>ACTIVO</b>		<b>PASIVO</b>	
<b>B) INMOVILIZADO</b>	<b>8.907</b>	<b>A) FONDOS PROPIOS</b>	<b>(66.100)</b>
I.- Gastos de establecimiento	1.481	I.- Capital suscrito	10.000
II.- Inmovilizaciones inmateriales	527	IV.- Reservas	484
III.- Inmovilizaciones materiales	6.899	V.- Resultados de ejercicios anteriores	(77.193)
<b>D) ACTIVO CIRCULANTE</b>	<b>75.449</b>	VI.- Pérdidas y ganancias	599
III.- Deudores	36.061	<b>E) ACREEDORES A CORTO PLAZO</b>	<b>150.456</b>
V.- Tesorería	192		
VI.- Ajustes por periodificación	39.196		
<b>TOTAL GENERAL</b>	<b>84.356</b>	<b>TOTAL GENERAL</b>	<b>84.356</b>

Empresa: Fiestas del Carnaval, S.A.

## PÉRDIDAS Y GANANCIAS

<i>DEBE</i>		<i>HABER</i>	
<b>A) GASTOS</b>	<b>299.056</b>	<b>B) INGRESOS</b>	<b>299.655</b>
Gastos de personal	25.757	Ingresos de explotación	298.026
Dotación para amortizaciones de inmovilizado	3.849		
Variación de las provisiones de tráfico	1.625		
Otros gastos de explotación	267.031	<b>I.- Pérdidas de explotación</b>	<b>236</b>
		Ingresos financieros	73
Gastos financieros y asimilados	256	<b>II.- Resultados financieros negativos</b>	<b>183</b>
Gastos extraordinarios	57	<b>III.- Pérdidas de las actividades ordinarias</b>	<b>419</b>
Gastos y pérdidas de otros ejercicios	481	Ingresos extraordinarios	1.356
<b>IV.- Resultados extraordinarios positivos</b>	<b>1.018</b>	Ingresos y beneficios de otros ejercicios	200
<b>V.- Beneficios antes de impuestos</b>	<b>599</b>		
<b>VI.- Resultado del ejercicio (Beneficios)</b>	<b>599</b>		

Empresa: Empresa de Recaudación Ejecutiva de Las Palmas, S.A.  
 Dependencia: Ayuntamiento de Las Palmas de Gran Canaria

**BALANCE DE SITUACIÓN**  
 AL 31/12/98 (en miles de ptas.)

<i>ACTIVO</i>		<i>PASIVO</i>	
<b>B) INMOVILIZADO</b>	<b>43.624</b>	<b>A) FONDOS PROPIOS</b>	<b>62.831</b>
II.- Inmovilizaciones inmateriales	13.904	I.- Capital suscrito	10.000
III.- Inmovilizaciones materiales	29.550	IV.- Reservas	67.068
IV.- Inmovilizaciones financieras	170	V.- Resultados de ejercicios anteriores	(22.737)
<b>D) ACTIVO CIRCULANTE</b>	<b>118.838</b>	VI.- Pérdidas y ganancias	8.500
II.- Existencias	809	<b>B) INGRESOS A DISTRIBUIR EN VARIOS EJERCICIOS</b>	<b>42.592</b>
III.- Deudores	86.603	<b>E) ACREEDORES A CORTO PLAZO</b>	<b>57.039</b>
V.- Tesorería	30.856		
VI.- Ajustes por periodificación	570		
<b>TOTAL GENERAL</b>	<b>162.462</b>	<b>TOTAL GENERAL</b>	<b>162.462</b>

Empresa: Empresa de Recaudación Ejecutiva de Las Palmas, S.A.

## PÉRDIDAS Y GANANCIAS

<i>DEBE</i>		<i>HABER</i>	
<b>A) GASTOS</b>	<b>241.648</b>	<b>B) INGRESOS</b>	<b>250.148</b>
Consumos de explotación	139	Ingresos de explotación	240.000
Gastos de personal	164.990		
Dotación para amortizaciones de inmovilizado	9.701	<b>I.- Pérdidas de explotación</b>	<b>1.298</b>
Otros gastos de explotación	66.468	Ingresos financieros	447
Gastos financieros y asimilados	350	<b>III.- Pérdidas de las actividades ordinarias</b>	<b>1.201</b>
<b>II.- Resultados financieros positivos</b>	<b>97</b>	Subvenciones de capital transferidas al resultado del ejercicio	9.701
<b>IV.- Resultados extraordinarios positivos</b>	<b>9.701</b>		
<b>V.- Beneficios antes de impuestos</b>	<b>8.500</b>		
<b>VI.- Resultado del ejercicio (Beneficios)</b>	<b>8.500</b>		

Empresa: Hotel Santa Catalina, S.A.  
 Dependencia: Ayuntamiento de Las Palmas de Gran Canaria

**BALANCE DE SITUACIÓN**  
**AL 31/12/98 (en miles de ptas.)**

<i>ACTIVO</i>		<i>PASIVO</i>	
<b>B) INMOVILIZADO</b>	<b>1.971.611</b>	<b>A) FONDOS PROPIOS</b>	<b>2.005.602</b>
III.- Inmovilizaciones materiales	1.971.611	I.- Capital suscrito	2.224.598
<b>D) ACTIVO CIRCULANTE</b>	<b>70.908</b>	V.- Resultados de ejercicios anteriores	(157.231)
III.- Deudores	7.934	VI.- Pérdidas y ganancias	(61.765)
V.- Tesorería	62.974	<b>E) ACREEDORES A CORTO PLAZO</b>	<b>36.917</b>
<b>TOTAL GENERAL</b>	<b>2.042.519</b>	<b>TOTAL GENERAL</b>	<b>2.042.519</b>

Empresa: Hotel Santa Catalina, S.A.

**PÉRDIDAS Y GANANCIAS**

<i>DEBE</i>		<i>HABER</i>	
<b>A) GASTOS</b>	<b>149.041</b>	<b>B) INGRESOS</b>	<b>87.276</b>
Gastos de personal	500	Ingresos de explotación	85.006
Dotación para amortizaciones de inmovilizado	15.629	Ingresos financieros	2.254
Variación de las provisiones de tráfico	5.937	<b>II.- RESULTADOS FINANCIEROS NEGATIVOS</b>	<b>5.484</b>
Otros gastos de explotación	27.095	Ingresos extraordinarios	16
<b>I.- BENEFICIOS DE EXPLOTACIÓN</b>	<b>35.845</b>	<b>IV.- RESULTADOS EXTRAORDINARIOS NEGATIVOS</b>	<b>92.126</b>
Gastos financieros y asimilados	7.738	<b>V.- PÉRDIDAS ANTES DE IMPUESTOS</b>	<b>61.765</b>
<b>III.- BENEFICIOS DE LAS ACTIVIDADES ORDINARIAS</b>	<b>30.361</b>	<b>VI.- RESULTADO DEL EJERCICIO</b>	<b>61.765</b>
Gastos extraordinarios	54.828	(PÉRDIDAS)	
Gastos y pérdidas de otros ejercicios	37.314		

Empresa: Sociedad Municipal de Aparcamientos y Gestión Urbanística de Las Palmas de Gran Canaria, S.A.  
 Dependencia: Ayuntamiento de Las Palmas de Gran Canaria

**BALANCE DE SITUACIÓN**  
**AL 31/12/98 (en miles de ptas.)**

<i>ACTIVO</i>		<i>PASIVO</i>	
<b>B) INMOVILIZADO</b>	<b>647.601</b>	<b>A) FONDOS PROPIOS</b>	<b>141.598</b>
I.- Gastos de establecimiento	115	I.- Capital suscrito	10.000
II.- Inmovilizaciones inmateriales	7.937	IV.- Reservas	65.536
III.- Inmovilizaciones materiales	639.494	VI.- Pérdidas y ganancias	66.062
IV.- Inmovilizaciones financieras	55	<b>D) ACREEDORES A LARGO PLAZO</b>	<b>230.429</b>
<b>C) GASTOS A DISTRIBUIR EN VARIOS EJERCICIOS</b>	<b>49</b>	<b>E) ACREEDORES A CORTO PLAZO</b>	<b>1.803.386</b>
<b>D) ACTIVO CIRCULANTE</b>	<b>1.527.763</b>		
III.- Deudores	1.459.601		
IV.- Inversiones financieras temporales	100		
V.- Tesorería	52.663		
VI.- Ajustes por periodificación	15.399		
<b>TOTAL GENERAL</b>	<b>2.175.413</b>	<b>TOTAL GENERAL</b>	<b>2.175.413</b>

Empresa: Sociedad Municipal de Aparcamientos y Gestión Urbanística de Las Palmas, S.A.

**PÉRDIDAS Y GANANCIAS**

<i>DEBE</i>		<i>HABER</i>	
<b>A) GASTOS</b>	<b>2.049.258</b>	<b>B) INGRESOS</b>	<b>2.115.320</b>
Consumos de explotación	1.811.898	Ingresos de explotación	2.114.344
Gastos de personal	137.092	Ingresos financieros	969
Dotación para amortizaciones de inmovilizado	8.425		
Otros gastos de explotación	54.308		
<b>I.- BENEFICIOS DE EXPLOTACIÓN</b>	<b>102.621</b>	<b>II.- RESULTADOS FINANCIEROS NEGATIVOS</b>	<b>19.570</b>
Gastos financieros y asimilados	20.539	Ingresos y beneficios de otros ejercicios	7
<b>III.- BENEFICIOS DE LAS ACTIVIDADES ORDINARIAS</b>	<b>83.051</b>	<b>IV.- RESULTADOS EXTRAORDINARIOS NEGATIVOS</b>	<b>15.559</b>
Pérdidas procedentes del inmovilizado	89		
Gastos extraordinarios	285		
Gastos y pérdidas de otros ejercicios	15.192		
<b>V.- BENEFICIOS ANTES DE IMPUESTOS</b>	<b>67.492</b>		
Impuestos sobre sociedades	1.430		
<b>VI.- RESULTADO DEL EJERCICIO (BENEFICIOS)</b>	<b>66.062</b>		

Empresa: Empresa Municipal de Recaudación de San Bartolomé de Tirajana, S.A.  
 Dependencia: Ayuntamiento de San Bartolomé de Tirajana

**BALANCE DE SITUACIÓN  
 AL 31/12/98 (en miles de ptas.)**

<i>ACTIVO</i>		<i>PASIVO</i>	
<b>B) INMOVILIZADO</b>	<b>24.837</b>	<b>A) FONDOS PROPIOS</b>	<b>16.909</b>
II.- Inmovilizaciones inmateriales	4.399	I.- Capital suscrito	10.000
III.- Inmovilizaciones materiales	20.438	IV.- Reservas	362
<b>D) ACTIVO CIRCULANTE</b>	<b>21.659</b>	V.- Resultados de ejercicios anteriores	(14.161)
III.- Deudores	(1)	VI.- Pérdidas y ganancias	20.708
V.- Tesorería	21.660	<b>B) INGRESOS A DISTRIBUIR EN VARIOS EJERCICIOS</b>	<b>20.765</b>
<b>TOTAL GENERAL</b>	<b>46.496</b>	<b>E) ACREEDORES A CORTO PLAZO</b>	<b>8.822</b>
		<b>TOTAL GENERAL</b>	<b>46.496</b>

Empresa: Empresa Municipal de Recaudación de San Bartolomé de Tirajana, S.A.

**PÉRDIDAS Y GANANCIAS**

<i>DEBE</i>		<i>HABER</i>	
<b>A) GASTOS</b>	<b>129.374</b>	<b>B) INGRESOS</b>	<b>150.082</b>
Gastos de personal	101.221	Ingresos de explotación	141.726
Dotación para amortizaciones de inmovilizado	7.306	Ingresos financieros	316
Otros gastos de explotación	20.802	Subvenciones de capital transferidas al resultado del ejercicio	8.040
<b>I.- BENEFICIOS DE EXPLOTACIÓN</b>	<b>12.397</b>		
<b>II.- RESULTADOS FINANCIEROS POSITIVOS</b>	<b>316</b>		
<b>III.- BENEFICIOS DE LAS ACTIVIDADES ORDINARIAS</b>	<b>12.713</b>		
Gastos y pérdidas de otros ejercicios	45		
<b>IV.- RESULTADOS EXTRAORDINARIOS POSITIVOS</b>	<b>7.995</b>		
<b>V.- BENEFICIOS ANTES DE IMPUESTOS</b>	<b>20.708</b>		
<b>VI.- RESULTADO DEL EJERCICIO (BENEFICIOS)</b>	<b>20.708</b>		

Empresa: Radio Municipal Tirajana, S.L.  
Dependencia: Ayuntamiento de San Bartolomé de Tirajana

**BALANCE DE SITUACIÓN**  
AL 31/12/98 (en miles de ptas.)

<i>ACTIVO</i>		<i>PASIVO</i>	
<b>B) INMOVILIZADO</b>	<b>3.742</b>	<b>A) FONDOS PROPIOS</b>	<b>6.052</b>
III.- Inmovilizaciones materiales	3.742	I.- Capital suscrito	500
<b>D) ACTIVO CIRCULANTE</b>	<b>4.696</b>	V.- Resultados de ejercicios anteriores	(359)
III.- Deudores	1.572	VI.- Pérdidas y ganancias	5.911
V.- Tesorería	3.124	<b>E) ACREEDORES A CORTO PLAZO</b>	<b>2.386</b>
<b>TOTAL GENERAL</b>	<b>8.438</b>	<b>TOTAL GENERAL</b>	<b>8.438</b>

Empresa: Radio Municipal Tirajana, S.A.

**PÉRDIDAS Y GANANCIAS**

<i>DEBE</i>		<i>HABER</i>	
<b>A) GASTOS</b>	<b>16.655</b>	<b>B) INGRESOS</b>	<b>22.566</b>
Consumos de explotación	311	Ingresos de explotación	22.541
Gastos de personal	12.227	Ingresos financieros	25
Dotación para amortizaciones de inmovilizado	197	<b>IV.- RESULTADOS EXTRAORDINARIOS NEGATIVOS</b>	<b>435</b>
Otros gastos de explotación	3.119		
<b>I.- BENEFICIOS DE EXPLOTACIÓN</b>	<b>6.687</b>		
<b>II.- RESULTADOS FINANCIEROS POSITIVOS</b>	<b>25</b>		
<b>III.- BENEFICIOS DE LAS ACTIVIDADES ORDINARIAS</b>	<b>6.712</b>		
Gastos y pérdidas de otros ejercicios	435		
<b>V.- BENEFICIOS ANTES DE IMPUESTOS</b>	<b>6.277</b>		
Impuestos sobre sociedades	366		
<b>VI.- RESULTADO DEL EJERCICIO (BENEFICIOS)</b>	<b>5.911</b>		

Empresa: Fundación Municipal de Escuelas Infantiles de Santa Lucía, S.A.  
Dependencia: Ayuntamiento de Santa Lucía de Tirajana

**BALANCE DE SITUACIÓN**  
AL 31/12/98 (en miles de ptas.)

<i>ACTIVO</i>		<i>PASIVO</i>	
<b>B) INMOVILIZADO</b>	<b>5.991</b>	<b>A) FONDOS PROPIOS</b>	<b>78.881</b>
III.- Inmovilizaciones materiales	5.991	I.- Capital suscrito	10.000
<b>D) ACTIVO CIRCULANTE</b>	<b>75.253</b>	IV.- Reservas	52.115
III.- Deudores	70.007	VI.- Pérdidas y ganancias	16.766
V.- Tesorería	5.246	<b>E) ACREEDORES A CORTO PLAZO</b>	<b>2.363</b>
<b>TOTAL GENERAL</b>	<b>81.244</b>	<b>TOTAL GENERAL</b>	<b>81.244</b>

Empresa: Fundación Municipal de Escuelas de Santa Lucía, S.A.

**PÉRDIDAS Y GANANCIAS**

<i>DEBE</i>		<i>HABER</i>	
<b>A) GASTOS</b>	<b>96.391</b>	<b>B) INGRESOS</b>	<b>113.157</b>
Consumos de explotación	10.474	Ingresos de explotación	112.150
Gastos de personal	73.288	Ingresos financieros	1.007
Dotación para amortizaciones de inmovilizado	797		
Otros gastos de explotación	11.578		
<b>I.- BENEFICIOS DE EXPLOTACIÓN</b>	<b>16.013</b>		
<b>II.- RESULTADOS FINANCIEROS POSITIVOS</b>	<b>1.007</b>		
<b>III.- BENEFICIOS DE LAS ACTIVIDADES ORDINARIAS</b>	<b>17.020</b>		
<b>V.- BENEFICIOS ANTES DE IMPUESTOS</b>	<b>17.020</b>		
Impuestos sobre sociedades	254		
<b>VI.- RESULTADO DEL EJERCICIO (BENEFICIOS)</b>	<b>16.766</b>		

Empresa: Gerencia Municipal de Cultura y Deportes de Santa Lucía, S.A.  
Dependencia: Ayuntamiento de Santa Lucía de Tirajana

**BALANCE DE SITUACIÓN  
AL 31/12/98 (en miles de ptas.)**

<i>ACTIVO</i>		<i>PASIVO</i>	
<b>B) INMOVILIZADO</b>	<b>8.375</b>	<b>A) FONDOS PROPIOS</b>	<b>58.414</b>
III.- Inmovilizaciones materiales	8.375	I.- Capital suscrito	10.000
<b>D) ACTIVO CIRCULANTE</b>	<b>56.218</b>	IV.- Reservas	29.101
III.- Deudores	917	V.- Resultados de ejercicios anteriores	(6.496)
V.- Tesorería	55.301	VI.- Pérdidas y ganancias	25.809
<b>TOTAL GENERAL</b>	<b>64.593</b>	<b>E) ACREEDORES A CORTO PLAZO</b>	<b>6.179</b>
		<b>TOTAL GENERAL</b>	<b>64.593</b>

Empresa: Gerencia Municipal de Cultura y Deportes de Santa Lucía, S.A.

**PÉRDIDAS Y GANANCIAS**

<i>DEBE</i>		<i>HABER</i>	
<b>A) GASTOS</b>	<b>259.047</b>	<b>B) INGRESOS</b>	<b>284.856</b>
Consumos de explotación	568	Ingresos de explotación	283.697
Gastos de personal	127.881	Ingresos financieros	1.159
Dotación para amortizaciones de inmovilizado	1.295		
Otros gastos de explotación	128.923		
<b>I.- BENEFICIOS DE EXPLOTACIÓN</b>	<b>25.030</b>		
Gastos financieros y asimilados	50		
<b>II.- RESULTADOS FINANCIEROS POSITIVOS</b>	<b>1.109</b>		
<b>III.- BENEFICIOS DE LAS ACTIVIDADES ORDINARIAS</b>	<b>26.139</b>		
<b>V.- BENEFICIOS ANTES DE IMPUESTOS</b>	<b>26.139</b>		
Impuestos sobre sociedades	330		
<b>VI.- RESULTADO DEL EJERCICIO (BENEFICIOS)</b>	<b>25.809</b>		

# ANEXOS