



*Audiencia de Cuentas de Canarias*

**INFORME DE  
FISCALIZACIÓN DE LAS EMPRESAS  
PÚBLICAS Y ENTIDADES PÚBLICAS  
EMPRESARIALES DEPENDIENTES DE  
LAS ENTIDADES LOCALES,  
EJERCICIO 2010**

---





*Audiencia de Cuentas de Canarias*

El Pleno de la Audiencia de Cuentas de Canarias, en el ejercicio de la función fiscalizadora establecida en el artículo 5.1 de la Ley 4/1989, de 2 de mayo, y a tenor de lo previsto en el artículo 18 de la misma Disposición y concordantes del Reglamento de Organización y Funcionamiento, ha aprobado, en su Sesión de 29 de mayo de 2012, el “Informe de Fiscalización de las Empresas Públicas y Entidades Públicas Empresariales Dependientes de las Entidades Locales, ejercicio 2010”. Asimismo de acuerdo con lo previsto en el artículo 19 de la Ley 4/1989, ha acordado su elevación al Parlamento de Canarias, su remisión al Tribunal de Cuentas y al Consejo de Administración de cada una de las Empresas Públicas y Entidades Públicas Empresariales dependientes de las Entidades Locales.



*Audiencia de Cuentas de Canarias*

# **INFORME DE FISCALIZACIÓN DE LAS EMPRESAS PÚBLICAS Y ENTIDADES PÚBLICAS EMPRESARIALES DEPENDIENTES DE LAS ENTIDADES LOCALES, EJERCICIO 2010**

## **ÍNDICE**

	<b>Págs.</b>
<b>SIGLAS .....</b>	<b>3</b>
<b>1. INTRODUCCIÓN .....</b>	<b>4</b>
1.1. Justificación.....	4
1.2. Objetivos.....	4
1.3. Alcance.....	4
1.4. Limitaciones al alcance.....	5
1.5. Marco jurídico-presupuestario y contable.....	5
1.6. Trámite de alegaciones.....	6
<b>2. CONCLUSIONES Y RECOMENDACIONES .....</b>	<b>7</b>
2.1. Conclusiones.....	7
2.2. Recomendaciones.....	11
<b>3. RESULTADOS DEL TRABAJO.....</b>	<b>12</b>
3.1. Empresas públicas y entidades públicas empresariales dependientes de las Entidades Locales Canarias.....	12
3.2. Descripción de la actividad desarrollada.....	25
3.3. Análisis de la estructura organizativa.....	48
3.4. Control Interno.....	49
3.5. Cuentas Anuales.....	50
3.6. Resultados del ejercicio.....	69
3.7. Plantilla de personal.....	73
3.8. Análisis de Balances. Ratios financieros.....	76



*Audiencia de Cuentas de Canarias*

<b>ANEXOS .....</b>	<b>85</b>
ANEXO I RELACIÓN DE EMPRESAS PÚBLICAS Y ENTIDADES PÚBLICAS EMPRESARIALES LOCALES .....	86
ANEXO II BALANCES DE SITUACIÓN .....	93
ANEXO III CUENTAS DE PÉRDIDAS Y GANANCIAS .....	102
ANEXO IV ESTADOS DE CAMBIOS EN EL PATRIMONIO NETO A) INGRESOS Y GASTOS RECONOCIDOS .....	121
ANEXO V ESTADOS DE CAMBIOS EN EL PATRIMONIO NETO B) ESTADO TOTAL DE CAMBIOS EN EL PATRIMONIO NETO .....	126
ANEXO VI ESTADOS DE FLUJOS DE EFECTIVO .....	136
ANEXO VII RATIOS FINANCIEROS .....	139
ANEXO VIII DEUDAS CON ENTIDADES DE CRÉDITO .....	153
ANEXO IX ALEGACIONES .....	158
ANEXO X CONTESTACIÓN A LAS ALEGACIONES NO ACEPTADAS.....	172





## SIGLAS

AGROGEST	Empresa Agroganadera de Gestión y Comercialización S.L
APESA	Arona Promoción Exterior, S.A
CAAM	Centro Atlántico de Arte Moderno, S.A.U
CULTESA	Cultivos y Tecnología Agraria de Tenerife, S.A
ECPN	Estado de Cambios en el Patrimonio Neto
EPEL	Entidad Pública Empresarial Local
GESTURPA	Gestión Urbanística de Pájara, S.L.
GESVISUR	Viviendas de San Bartolomé de Tirajana S.L.
GEURSA	Sociedad Municipal de Gestión Urbanística de Las Palmas, S.A.
ICODEMSA	Empresa Municipal de Turismo y Servicios de Icod de Los Vinos, S.A
ICODTESA	Empresa Municipal de Desarrollo Económico, Empleo, Turismo y Ocio, S.A,
IDECO	Gestión Insular para el Deporte, la Cultura y el Ocio, S.A.
INALSA	Insular de Aguas de Lanzarote, S.A
ITER	Instituto Tecnológico y de Energías Renovables, S.A.
LCSP	Ley 30/2007, de 30 de octubre, de Contratos del Sector Público.
MUVISA	Sociedad Municipal de Viviendas de San Cristóbal de La Laguna, S.A.U
PAMARSA	Parque Marítimo, S.A.U
PGC	Real Decreto 1.514/2007, de 16 de noviembre, por el que se aprueba el Plan General de Contabilidad.
PYMES	Pequeñas y Medianas Empresas
SAGULPA	Sociedad Municipal de Aparcamientos de Las Palmas de Gran Canaria, S.A.
SIMPROMI	Sociedad Insular para la Promoción de las Personas con Discapacidad, S.L.
SODEPAL	Sociedad de Promoción y Desarrollo Económico de la isla de La Palma, S.A.
SODETEGC	Sociedad para el Desarrollo de las Telecomunicaciones de Gran Canaria, S.A.U
SPEGC	Sociedad de Promoción Económica de Gran Canaria, S.A.U
TITSA	Transportes Interurbanos de Tenerife, S.A.U
TRLCSPP	Real Decreto Legislativo 3/2011, de 14 de noviembre, por el que se aprueba el texto refundido de la Ley de Contratos del Sector Público
TRLSA	Texto Refundido de la Ley de Sociedades Anónimas.
VIVIRE	Empresa Pública de Vivienda del Ayuntamiento de Los Realejos, S.L.



*Audiencia de Cuentas de Canarias*

## **1. INTRODUCCIÓN**

### **1.1. Justificación.**

En virtud de lo dispuesto en el artículo 1 de la Ley 4/1989, de 2 de mayo, a la Audiencia de Cuentas de Canarias le corresponde la fiscalización externa de la gestión económica, financiera y contable del sector público de la Comunidad Autónoma de Canarias, en el que están integradas las sociedades mercantiles dependientes de las Entidades Locales que forman parte del territorio de la Comunidad Autónoma, según el artículo 2 de la misma Ley.

El Programa de Actuaciones de la Audiencia de Cuentas para el ejercicio 2011, aprobado por el Pleno en sesión celebrada el 28 de diciembre de 2010 incluye la fiscalización de las Empresas Públicas y Entidades Públicas Empresariales dependientes de las Entidades Locales, ejercicio 2010.

### **1.2. Objetivos.**

El objetivo de la presente fiscalización se concreta en las Sociedades Mercantiles y Entidades Públicas Empresariales dependientes de las Entidades Locales, ejercicio 2010 y consiste en obtener información sobre:

- a) La actividad desarrollada.
- b) La estructura y la organización, así como del control interno.

### **1.3. Alcance.**

La fiscalización se realiza sobre la base de un cuestionario remitido a cada una de las Sociedades Mercantiles y Entidades Públicas Empresariales dependientes de las Entidades Locales Canarias en el que se solicita, entre otras, información relativa a los aspectos incluidos en los objetivos de la fiscalización, debiendo adjuntar las cuentas anuales correspondientes al ejercicio 2010, el organigrama, las instrucciones internas de contratación, así como los Estatutos de aquéllas que se hubiesen constituido a lo largo de ese año.

La actuación se refiere al ejercicio 2010.



*Audiencia de Cuentas de Canarias*

#### **1.4. Limitaciones al alcance.**

La Entidad Pública Empresarial Local CENTROS DE ARTE, CULTURA Y TURISMO DE LANZAROTE no ha remitido las cuentas anuales del ejercicio 2010, por lo que no se ha podido incluir en los Estados Agregados de las Entidades integrantes de la Cuenta General. No obstante, al haber remitido el resto de la información solicitada por esta Institución, se tiene en cuenta en los demás apartados de este Informe.

#### **1.5. Marco jurídico-presupuestario y contable.**

La legislación que regula la actividad económico-financiera presupuestaria y contable de las sociedades mercantiles y entidades públicas empresariales dependientes de las Entidades Locales Canarias en el período fiscalizado se contiene, fundamentalmente, en las siguientes disposiciones:

- Ley 2/1995, de 23 de marzo, de Sociedades de Responsabilidad Limitada (vigente hasta el 1 de septiembre de 2010).
- Real Decreto Legislativo 1.564/1989, por el que se aprueba el Texto Refundido de la Ley de Sociedades Anónimas (vigente hasta el 1 de septiembre de 2010).
- Real Decreto Legislativo 2/2004, de 5 de mayo, por el que se aprueba el Texto Refundido de la Ley Reguladora de las Haciendas Locales.
- Real Decreto Legislativo 1/2010, de 2 de julio, por el que se aprueba el texto refundido de la Ley de Sociedades de Capital.
- Real Decreto 500/1990, de 20 de abril, por el que se desarrolla el capítulo primero del Título sexto de la Ley 39/1988, reguladora de las Haciendas Locales, en materia de presupuestos.
- Real Decreto 1.784/1996, de 19 de julio de 1996, por el que se aprueba el Reglamento del Registro Mercantil.
- Real Decreto 1.514/2007, de 16 de noviembre, por el que se aprueba el Plan General de Contabilidad.
- Real Decreto 1515/2007, de 16 de noviembre, por el que se aprueba el Plan General de Contabilidad de Pequeñas y Medianas Empresas y los criterios contables específicos para microempresas.
- Código de Comercio y demás disposiciones mercantiles complementarias.



## *Audiencia de Cuentas de Canarias*

Asimismo, resultan de aplicación a estas sociedades mercantiles públicas y entidades públicas empresariales otras disposiciones entre las que destacan las siguientes:

- Ley 7/1985, de 2 de abril, reguladora de las Bases del Régimen Local.
- Ley 38/2003, de 17 de noviembre, General de Subvenciones.
- Ley 30/2007, de 30 de octubre, de Contratos del Sector Público (vigente hasta el 16 de diciembre de 2011).
- Real Decreto Legislativo 781/1986, de 18 de abril, por el que se aprueba el Texto Refundido de las Disposiciones Legales Vigentes en Materia de Régimen Local.
- Real Decreto Legislativo 4/2004, de 5 de marzo, por el que se aprueba el Texto Refundido de la Ley del Impuesto sobre Sociedades.
- Real Decreto Legislativo 3/2011, de 14 de noviembre, por el que se aprueba el texto refundido de la Ley de Contratos del Sector Público.
- Real Decreto 1.098/2001, de 12 de octubre, por el que se aprueba el Reglamento General de la Ley de Contratos de las Administraciones Públicas.
- Real Decreto 1.777/2004, de 30 de julio, por el que se aprueba el Reglamento del Impuesto sobre Sociedades.
- Real Decreto 887/2006, de 21 de julio, por el que se aprueba el Reglamento de la Ley 38/2003, General de Subvenciones.
- Orden del Ministerio de Economía y Hacienda 3.565/2008, de 3 de diciembre, por la que se aprueba la estructura de los presupuestos de las entidades locales.

### **1.6. Trámite de alegaciones.**

En cumplimiento del artículo 23 del Reglamento de Organización y Funcionamiento de la Audiencia de Cuentas, el Proyecto de Informe fue remitido a las Empresas Públicas y Entidades Públicas Empresariales dependientes de las Entidades Locales, a fin de que formularan alegaciones y presentaran, en el plazo de 10 días hábiles a partir de su recepción, los documentos y justificantes que estimasen pertinentes. El día 19 de marzo de 2012, se recibe escrito remitido por Gestión Insular para el Deporte, la Cultura y el Ocio, S.A. (IDECO).

En el Anexo IX, se incorpora el texto íntegro del escrito presentado y en el Anexo X, la contestación de la Audiencia de Cuentas a dicho escrito.



## **2. CONCLUSIONES Y RECOMENDACIONES**

### **2.1. Conclusiones.**

1. A 31 de diciembre de 2010, son 118 las Sociedades Mercantiles y Entidades Públicas empresariales dependientes de las Entidades Locales Canarias, de las cuales 34 dependen de los Cabildos Insulares, cinco de Consorcios, una de la Mancomunidad del Norte de Gran Canaria, y las 78 restantes de 41 Ayuntamientos de las Islas. De todas ellas, cuatro son Entidades Públicas Empresariales Locales y 91 integran la Cuenta General de la Entidad Local de la que dependen (epígrafe 3.1).
2. Existen siete sociedades mercantiles locales que a 31 de diciembre de 2010 se encuentran inactivas, además de la Entidad Pública Empresarial Local del Cabildo Insular de Tenerife constituida en el ejercicio. Por otro lado, de la empresa TELEVISIÓN DAUTE, S.L, a fecha de este Informe, se tiene constancia de que se encuentra en proceso de disolución, ya que se ha aportado el acuerdo adoptado en este sentido por el Pleno del Ayuntamiento de Los Silos del cual depende, celebrado el día 29 de marzo de 2010 (epígrafe 3.1).
3. Se ha realizado una agrupación por sectores de las Entidades objeto del Informe en función de las similitudes de sus objetos sociales y de la clasificación por programas de gasto de la Orden por la que se aprueba la estructura de los presupuestos de las entidades locales, obteniéndose que el más numeroso es el de Vivienda y Urbanismo al que pertenecen 17 de las empresas públicas analizadas así como el sector del Área de Gasto de Producción de bienes públicos de carácter preferente en el que se incluyen 23 entidades, destacando las once que se dedican a actividades culturales y recreativas (epígrafe 3.2).
4. De las Entidades que responden en el apartado correspondiente del cuestionario elaborado por la Audiencia de Cuentas 32 contaban en su estructura organizativa sólo con Director Gerente, 28 sólo con Consejero Delegado, 30 contaban con ambas figuras y 19 con ninguna de las dos. De las Entidades restantes dos no envían respuesta alguna y siete se encuentran inactivas (epígrafe 3.3).



*Audiencia de Cuentas de Canarias*

5. De las 118 sociedades mercantiles y entidades públicas empresariales objeto de este Informe el 44,9% ha aprobado las instrucciones internas de contratación, tal como se establece en el artículo 175 de La Ley 30/2007, de 30 de octubre, de Contratos del Sector Público, vigente hasta el 16 de diciembre de 2011 en que entró en vigor el Real Decreto Legislativo 3/2011, de 14 de noviembre, por el que se aprueba el texto refundido de la Ley de Contratos del Sector Público, que también recoge este precepto en su articulado (epígrafe 3.4).
6. La Entidad Pública Empresarial Local CENTROS DE ARTE, CULTURA Y TURISMO DE LANZAROTE no ha remitido las cuentas anuales aprobadas correspondientes al ejercicio 2010, por lo que no se ha incluido en los estados Agregados de las Entidades integrantes de la Cuenta General pero sí se tiene en cuenta en los restantes apartados de este Informe (epígrafes 1.4 y 3.5).
7. En el montante del Activo agregado de las sociedades, 708 millones de € adquiere especial importancia la participación de TITSA, con un 17,1% del total seguida por GEURSA con un 9,8% del total y GESTORA DEPORTIVA MUNICIPAL DE PAJARA, S.L. con un 6,6% (epígrafe 3.5).
8. De la cifra agregada del volumen del Activo No Corriente en el 2010, 365,5 millones de € se observa que el Inmovilizado material representa el 64,9% del total, destacando de manera significativa las cifras de la empresa pública TITSA, con un porcentaje del 26,4% del total agregado (epígrafe 3.5).
9. Dentro del desglose del total agregado del Activo Corriente, 342,5 millones de € la partida de Deudores representa un 53% (181,5 millones de €), conformada en un 27,3% por el saldo de TITSA y en un 25,4% por el de GEURSA. El segundo epígrafe en importancia es el de Existencias con un 29,8% (102,2 millones de €), de cuyo saldo las empresas del sector de la Vivienda y Urbanismo son las que más importe aportan. Por lo que respecta a la partida de Efectivo y otros activos líquidos equivalentes, es de destacar el saldo negativo en este epígrafe de las empresas GEURSA con -20.497 euros, ICODTESA con -8.379 euros y SANTIAGO DEL TEIDE GESTIÓN con -86,9 euros (epígrafe 3.5).
10. De las 90 Entidades integrantes de la Cuenta General y que se incluyen en el Balance Agregado, sólo las cuatro siguientes han ampliado capital durante el ejercicio 2010: AUDITORIO DE TENERIFE, S.A.U, ICODEMSA, ICODTESA y GUAGUAS MUNICIPALES, S.A. Por lo que respecta a las



*Audiencia de Cuentas de Canarias*

empresas públicas con participación mayoritaria, también incrementaron su capital el ITER, PARQUE CIENTÍFICO Y TECNOLÓGICO DE TENERIFE, S.A, EMPRESA MIXTA AGUAS DE ANTIGUA, S.L., SOCIEDAD MIXTA DE OCIO Y CULTURA, S.L (epígrafe 3.5).

11. A 31 de diciembre de 2010, once de las entidades públicas locales analizadas se encuentran en causa de disolución, de acuerdo con el artículo 363.1.e) del Real Decreto 1/2010, de 2 de julio, por el que se aprueba el Texto Refundido de la Ley de Sociedades de Capital, dado que *“las pérdidas han reducido su patrimonio neto a una cantidad inferior a la mitad de su capital social, a no ser que éste se aumente o se reduzca en la medida suficiente, y siempre que no sea procedente solicitar la declaración de concurso”*. Dichas entidades son las siguientes: ICODEMSA, ICODTESA, PAMARSA, SOCIEDAD MUNICIPAL UNIPERSONAL AGAETE CULTURA Y DEPORTES, S.L., GESTIÓN DE RECURSOS MUNICIPALES DE MOYA, S.L, PROMOCIÓN CIUDAD DE LAS PALMAS DE GRAN CANARIA, S.A., SOCIEDAD DE DEPORTES DE LA ALDEA, S.L., SOCIEDAD ALDEANA DE SERVICIOS Y ATENCIÓN CIUDADANA, S.R.L, AGROGEST, EL PORIL, S.A. (según cuestionario, actualmente en proceso de disolución) e INALSA (declarada en concurso de acreedores desde el 1 de junio de 2009, según Auto del Juzgado Mercantil nº 1 de Las Palmas de Gran Canaria) (epígrafe 3.5).
12. Con respecto a las Deudas con entidades de crédito registradas en el Pasivo del balance de situación, tanto a corto como a largo plazo, de las 90 que forman parte del Agregado sólo 48 contribuyen a dicho saldo que asciende a 129,6 millones de €. En cuanto a las empresas con participación mayoritaria de las Entidades Locales Canarias, 11 de las 22 sociedades mercantiles con actividad en el ejercicio, presentan saldo en estas partidas, destacando METROPOLITANO DE TENERIFE, S.A que con un importe de 189,7 millones de € registra el 68,4% de la deuda financiera total de las empresas públicas dependientes del Cabildo Insular de Tenerife que asciende a 277,2 millones de € (epígrafe 3.5).
13. La partida más significativa dentro de los Gastos de explotación a 31 de diciembre de 2010, es la de “Gastos de Personal” que alcanza el 44,1% del total, seguida de Aprovisionamientos y Otros Gastos de Explotación, con un 23,9% y 21,6% respectivamente. Del análisis individualizado de las cifras registradas en dicha partida se observa el abanico existente entre empresas como VALSEQUILLO INICIATIVAS DE DESARROLLO S.L. o AFURGAD, S.A., cuyos gastos de personal suponen el 99,4% y el 98,3% de



*Audiencia de Cuentas de Canarias*

sus gastos de explotación en el ejercicio 2010, y otras como MUVISA o GESVISUR que sólo alcanzan el 4,9% y 3,5% de los mismos, respectivamente (epígrafe 3.5).

14. Hay constancia de seis empresas que no son Pequeñas y Medianas Empresas y que no han remitido a esta Institución la primera parte del Estado de Cambios en el Patrimonio Neto: GEURSA, VIVIENDAS, PROYECTOS Y OBRAS MUNICIPALES DE SANTA CRUZ DE TENERIFE, S.A y las cuatro sociedades mercantiles íntegramente propiedad del Ayuntamiento de Los Realejos (epígrafe 3.5).
15. De las 118 Entidades Públicas que son analizadas en este Informe, sin tener en cuenta las inactivas y la que ha acordado su disolución, el 50,4% obtiene Resultados positivos a 31 de diciembre de 2010, mientras que el 39,3% presenta Resultados negativos, registrando Resultado cero cuatro de ellas. El Resultado global que se obtiene teniendo en cuenta todas las Entidades asciende a unas pérdidas por importe de 19,7 millones de €

Entre las empresas con resultados positivos destacan el INSTITUTO TECNOLÓGICO Y DE ENERGÍAS RENOVABLES, S.A (ITER), dependiente del Cabildo Insular de Tenerife, GUAGUAS MUNICIPALES, S.A, propiedad del Ayuntamiento de Las Palmas de Gran Canaria, AGUAS DE TEROR, S.A. y TEIDAGUA, S.A. participada por el Ayuntamiento de La Laguna y el de Tacoronte.

En cuanto a las empresas con pérdidas las que sobresalen son TITSA y METROPOLITANO DE TENERIFE, S.A, ambas dependientes del Cabildo Insular de Tenerife, siendo significativo el hecho de que las once entidades que integran la Cuenta General de dicha Corporación Insular presentan pérdidas a 31 de diciembre de 2010 por un importe global de 22,5 millones de €(epígrafe 3.6).

16. A 31 de diciembre de 2010, la plantilla media de las Entidades Públicas objeto de este Informe alcanzó la cifra de 6.453 personas, observándose que el personal de TITSA supone casi el 25,8% del total de los efectivos de las entidades objeto de este Informe (epígrafe 3.7).
17. Trece de las Entidades objeto de este Informe presentan un valor superior a la unidad del ratio de endeudamiento total cuyo valor normal debe ser menor que 1 y un ratio de solvencia con valores inferiores a la unidad, lo que podría indicar una situación de quiebra. Dichas Entidades son las once mencionadas





## *Audiencia de Cuentas de Canarias*

en la conclusión nº 11 que se encuentran en causa de disolución y PROMOCIÓN EXTERIOR DE LANZAROTE, S.A, así como la ENTIDAD PÚBLICA EMPRESARIAL CENTROS DE ARTE, CULTURA Y TURISMO DE LANZAROTE (epígrafe 3.8).

18. En cuanto a los ratios de liquidez, si el de liquidez total es menor que 1, puede haber problemas para pagar las deudas exigibles a corto plazo, lo que sucede en 32 de las entidades analizadas. Y en cuanto al de Disponibilidad, si fuera menor que 0,1 la empresa podría tener problemas de tesorería, siendo el caso de 39 de las Entidades analizadas (epígrafe 3.8).
19. A 31 de diciembre de 2010, 32 de las empresas objeto de este Informe presentaban un Fondo de Maniobra negativo (epígrafe 3.8).

### **2.2. Recomendaciones.**

1. Sería recomendable la realización de un análisis de reordenación o reestructuración del sector público empresarial de cada Entidad Local para que en el contexto actual de contención del gasto público, se intente reducir sus costes operativos optimizando así los recursos destinados a su financiación, lo que redundaría en una mayor eficacia y eficiencia de la gestión de estos entes instrumentales.
2. Se considera conveniente iniciar los trámites de disolución o liquidación de las empresas públicas que hayan permanecido largo tiempo inactivas.



### **3. RESULTADOS DEL TRABAJO**

#### **3.1. Empresas públicas y entidades públicas empresariales dependientes de las Entidades Locales Canarias.**

Son objeto de análisis en este Informe 118 Entidades, de las cuales las cuatro siguientes son Entidades Públicas Empresariales Locales (en adelante EPEL) pertenecientes íntegramente a la Entidad Local:

- Tea, Tenerife Espacio de las Artes.
- Entidad Insular de Desarrollo Agrícola, Ganadero y Pesquero de Tenerife.
- Entidad Pública Empresarial Local Centros de Arte, Cultura y Turismo de Lanzarote.
- Entidad Pública Empresarial de Gestión de Empresas y Servicios Públicos del Ayuntamiento de la Villa de Candelaria.

De todas las Entidades analizadas, 34 dependen de los Cabildos Insulares: 23 del de Tenerife, dos del de La Palma, tres del de El Hierro, cuatro del de Gran Canaria y dos del de Lanzarote. Además, existen cinco dependientes de Consorcios y una de la Mancomunidad del Norte de Gran Canaria, dependiendo las 78 restantes de 41 Ayuntamientos de las Islas.

##### **3.1.1. Empresas públicas y entidades públicas empresariales que integran la Cuenta General de las Entidades Locales Canarias.**

De acuerdo con el art. 209.1.c) del Real Decreto Legislativo 2/2004, de 5 de mayo, por el que se aprueba el Texto Refundido de la Ley Reguladora de las Haciendas Locales (en adelante TRLRHL), integran la Cuenta General de las Entidades Locales, las cuentas de las sociedades mercantiles de capital íntegramente propiedad de las mismas. Del total de las Entidades analizadas, 91 integran la Cuenta General de la Entidad Local de la que dependen.

A efectos de este Informe, las 91 empresas públicas y las entidades públicas empresariales integrantes de la Cuenta General de las Entidades Locales Canarias que figuraban constituidas a 31 de diciembre de 2010, son las que se relacionan a continuación junto a su fecha de constitución:



*Audiencia de Cuentas de Canarias*

<b>Entidad Principal</b>	<b>Entidades y empresas públicas dependientes</b>	<b>Fecha de constitución</b>
<b>Cabildo Insular de Tenerife</b>	Casino de Santa Cruz, S.A.	26/08/1991
	Casino Playa de Las Américas, S.A.	29/12/1986
	Casino de Taoro, S.A.	06/05/1978
	Empresa Insular de Artesanía, S.A.	05/10/1989
	Institución Ferial de Tenerife, S.A.U	13/02/1989
	Sociedad Insular para la Promoción de las Personas con Discapacidad, S.L.	15/02/1993
	Auditorio de Tenerife, S.A.U.	30/04/1999
	Gestión Insular para el Deporte, la Cultura y el Ocio, S.A.	12/12/2000
	Transportes Interurbanos de Tenerife, S.A.U	12/01/1978
	Televisión Digital de Tenerife, S.A.	10/04/2007
	Tea, Tenerife Espacio de Las Artes	27/06/2008
	Entidad Insular de Desarrollo Agrícola, Ganadero y Pesquero de Tenerife	16/11/2010
<b>Cabildo Insular de La Palma</b>	Sociedad de Promoción y Desarrollo Económico de la isla de La Palma, S.A.	31/01/2003
<b>Cabildo Insular de El Hierro</b>	Empresa Insular de Servicios El Meridiano, S.A.U	06/05/1998
	Mercadería, S.A.U.	03/04/1991
<b>Cabildo Insular de Gran Canaria</b>	Centro Atlántico de Arte Moderno, S.A.U	30/11/1988
	Sociedad de Promoción Económica de Gran Canaria, S.A.U	11/07/1997
	Mataderos Insulares de Gran Canaria, S.L.U	22/09/2009
	Sociedad de Desarrollo de las Telecomunicaciones de Gran Canaria, S.A.U.	29/12/2009
<b>Cabildo Insular de Lanzarote</b>	Entidad Pública Empresarial Local Centros de Arte, Cultura y Turismo de Lanzarote	01/01/2005
<b>Ayuntamiento de Adeje</b>	Promotora de Viviendas Sociales de Adeje, S.A.	20/06/1994
	Hacienda Local de Adeje, S.A.	14/12/1995
<b>Ayuntamiento de Arico</b>	Arico-Mogán Empresa Municipal, S.A.	01/12/1998
<b>Ayuntamiento de Arona</b>	Arona Desarrollo, S.A.	18/02/2003
<b>Ayuntamiento de Breña Alta</b>	Destiladera, S.L.	12/03/1998
	Gesbalta, S.L.	26/08/2002
<b>Ayuntamiento de Candelaria</b>	E.I.Viviendas y Servicios Municipales de Candelaria S.L.	18/04/2007
	Gestión y servicios públicos del Ayuntamiento de la Villa de Candelaria.	26/02/2009
<b>Ayuntamiento de Granadilla de Abona</b>	Granadilla del Suelo Sur S.L.U.	14/11/2002
	Sermugran, S.L.U	04/03/2009
<b>Ayuntamiento de Icod de los Vinos</b>	Empresa Municipal de Turismo y Servicios de Icod de los Vinos, Icodem, S.A.	29/04/1997
	Empresa Municipal de Desarrollo Económico, Empleo, Turismo y Ocio, S.A.	19/05/2006
<b>Ayuntamiento de San Cristóbal de La Laguna</b>	Sociedad Municipal de Viviendas de San Cristóbal de La Laguna, S.A.U	30/12/1994
<b>Ayuntamiento de La Matanza de Acentejo</b>	Sociedad de Desarrollo de la Matanza de Acentejo S.A.U.	30/01/2009



*Audiencia de Cuentas de Canarias*

<b>Ayuntamiento de Puerto de la Cruz</b>	Parque Marítimo, S.A.U.	12/05/1989
<b>Ayuntamiento de Los Realejos</b>	Medios de Comunicación Municipal de Los Realejos, S.L.	04/03/1997
	Empresa Pública de Aguas del Ayuntamiento de los Realejos, S.L.	01/04/2004
	Empresa Pública de Servicios del Ayuntamiento de los Realejos, S.L.	01/04/2004
	Empresa Pública de Vivienda del Ayuntamiento de Los Realejos, S.L.	16/02/2005
<b>Ayuntamiento de San Miguel de Abona</b>	Sociedad Municipal de Gestión del Plan Parcial Llano del Camello, S.L.	24/05/2001
	Sociedad Municipal de Urbanización y Vivienda del Municipio de San Miguel de Abona S.R.L.	07/01/2005
<b>Ayuntamiento de Santa Cruz de Tfe.</b>	Viviendas, Proyectos y Obras Municipales de Santa Cruz de Tenerife, S.A.	19/04/1983
	Sociedad de Desarrollo de Santa Cruz de Tenerife, S.A.	10/01/2000
<b>Ayuntamiento de Santiago del Teide</b>	Santiago del Teide Gestión, S.L.	18/06/2004
<b>Ayuntamiento de El Sauzal</b>	Servicios Municipales El Sauzal, S.L.	16/06/2006
<b>Ayuntamiento de Agaete</b>	Sociedad Municipal Unipersonal Agaete Cultura y Deportes S.L.	16/03/2006
<b>Ayuntamiento de Agüimes</b>	Turismo Rural Agüimes, S.L.	23/02/1993
<b>Ayuntamiento de Arucas</b>	Sociedad Municipal para el desarrollo de Arucas, S.A.	05/12/1997
	Aguas de Arucas, S.A	07/08/2002
<b>Ayuntamiento de Firgas.</b>	Afurgard, S.A.	21/10/1996
<b>Ayuntamiento de Gáldar</b>	Galobra, S.A.U	26/11/1991
<b>Ayuntamiento de Ingenio</b>	Ingenio Sociedad de Gestión, S.L.	03/08/2000
<b>Ayuntamiento de Mogán</b>	Mogán Gestión Municipal, S.L.U	27/02/2003
	Mogán Sociocultural, S.L.U.	09/11/2006
<b>Ayuntamiento de Moya</b>	Gestión de Recursos Municipales de Moya S.L.	17/05/2006
	Escuelas Artísticas Villa de Moya S.L.	27/10/2008
<b>Ayuntamiento de La Oliva.</b>	Suministros de Agua la Oliva, S.A.	30/01/1988
<b>Ayuntamiento de Pájara</b>	Gestión Urbanística de Pájara, S.L.	31/07/1996
	Gestora Deportiva Municipal de Pájara, S.L.	02/11/2004
	Gestión Agropecuaria de Pájara, S.L.	21/12/2004
<b>Ayuntamiento de Las Palmas de Gran Canaria</b>	Guaguas Municipales, S.A.	09/12/1985
	ERELPA, S.A.	16/10/1987
	Promoción de la Ciudad de Las Palmas de Gran Canaria, S.A.	14/11/1990
	Hotel Santa Catalina, S.A.	07/05/1993
	Sociedad Municipal de Aparcamientos de Las Palmas de Gran Canaria, S.A.	14/12/1993
	Sociedad Municipal de Gestión Urbanística de Las Palmas de Gran Canaria, S.A.	06/06/2001
<b>Ayuntamiento de San Bartolomé de Tirajana</b>	Empresa Municipal de Recaudación de San Bartolomé de Tirajana, S.A.	30/07/1992
	Radio Municipal de Tirajana, S.L.	13/06/1996
	Viviendas de San Bartolomé de Tirajana S.L.	20/01/2003



*Audiencia de Cuentas de Canarias*

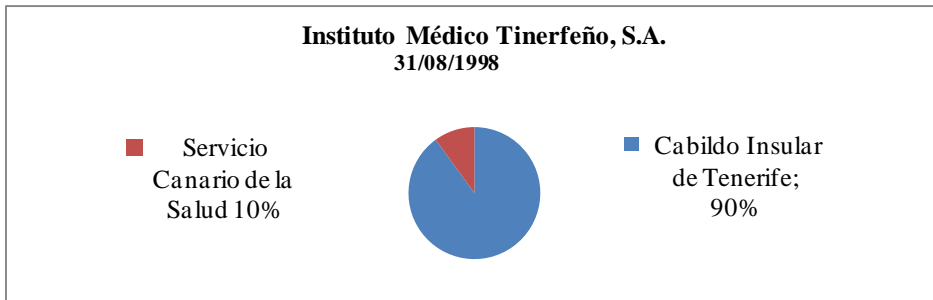
<b>Ayuntamiento de La Aldea de San Nicolás de Tolentino</b>	Sociedad de Deportes de la Aldea, S.L. Sociedad Aldeana de Servicios y Atención Ciudadana S.R.L.	26/04/2000 08/02/2006
<b>Ayuntamiento de Santa Brígida.</b>	Sociedad Municipal de Deportes de Santa Brígida, S.L. Radio Televisión Sataute, S.L.U	30/01/2001 13/12/2004
<b>Ayuntamiento de Santa Lucía de Tirajana.</b>	Gerencia Municipal de Cultura y Deportes de Santa Lucía, S.A. Fundación Municipal de Escuelas Infantiles de Santa Lucía, S.A. Gestión Integral de Ingresos de Santa Lucía, S.L.	26/07/1988 26/07/1988 06/02/2006
<b>Ayuntamiento de Santa María de Guía de Gran Canaria</b>	Sociedad Municipal de Deportes Santa María de Guía S.L.	19/12/1995
<b>Ayuntamiento de Teguiise</b>	Empresa Agrícola y Marinera de Lanzarote S.A.	08/11/1990
<b>Ayuntamiento de Telde</b>	Empresa Municipal de Vivienda y Suelo de la Ciudad de Telde, S.L. Sociedad de Desarrollo y Promoción de Telde S.L. Empresa Municipal de Gestión de Telde S.L.	07/08/2000 13/01/2005 03/02/2005
<b>Ayuntamiento de Teror</b>	Aguas de Teror, S.A.	17/09/1992
<b>Ayuntamiento de Tías</b>	El Poril, S.A.	19/12/1990
<b>Ayuntamiento de Tuineje</b>	Sociedad Municipal de Viviendas y Suelo de Tuineje, S.L.	12/06/2003
<b>Ayuntamiento de Valsequillo de Gran Canaria</b>	Valsequillo Iniciativas de Desarrollo S.L.	05/04/1995
<b>Ayuntamiento de Valleseco</b>	Sociedad Municipal para Desarrollo de Valleseco de Gran Canaria S.L.	26/07/2004
<b>Ayuntamiento de La Vega de San Mateo</b>	Gestión y Promoción Integral de Vega de San Mateo, S. A. U Empresa Agroganadera de Gestión y Comercialización S.L. (AGROGEST)	01/10/2002 16/09/1998
<b>Mancomunidad del Norte de Gran Canaria</b>	Sociedad para el Desarrollo del Norte de Gran Canaria, S.L.	13/01/2003
<b>Consortio de la Autoridad única de Transporte de Gran Canaria</b>	Ferrocarriles de Gran Canaria, S.A	29/01/2009
<b>Consortio para el Abastecimiento de Agua a Lanzarote</b>	Insular de Aguas de Lanzarote, S.A,	19/08/1988



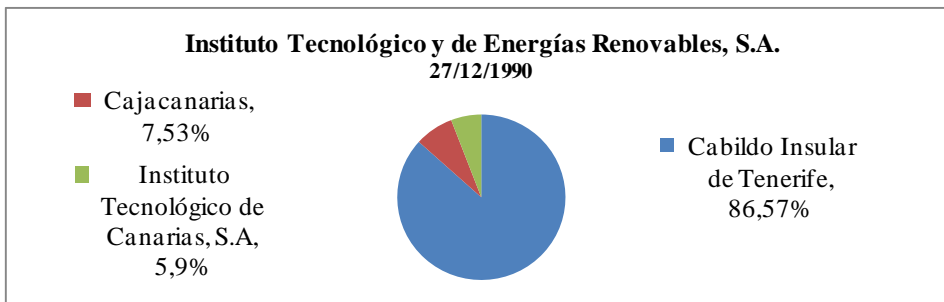
### **3.1.2. Empresas públicas en cuyo capital social tienen participación mayoritaria las Entidades Locales Canarias.**

Las restantes 27 Empresas Públicas en cuyo capital social tienen participación mayoritaria las Entidades Locales Canarias, se relacionan a continuación junto con la composición de su accionariado y su fecha de constitución:

1)



2)



3) **Soluciones Eléctricas Insulares, S.L.**

Accionistas	% participación
Instituto Tecnológico y de Energías Renovables, S.A.	100

4) **Solten III Arico, S.A.**

Accionistas	% participación
Instituto Tecnológico y de Energías Renovables, S.A.	100

5) **Instituto Volcanológico de Canarias, S.A.**

Accionistas	% participación
Instituto Tecnológico y de Energías Renovables, S.A.	100

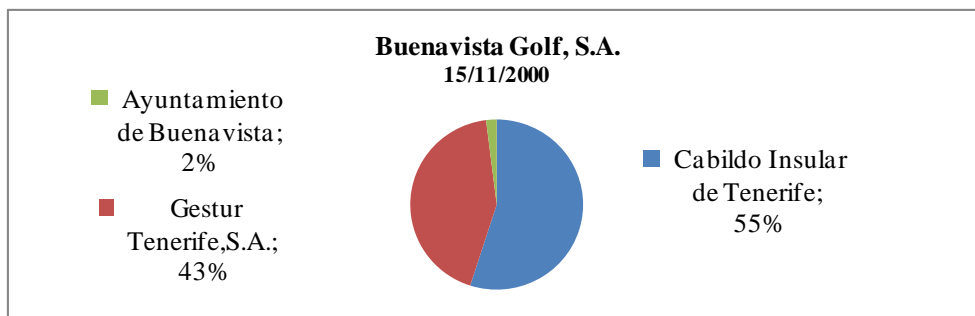


*Audiencia de Cuentas de Canarias*

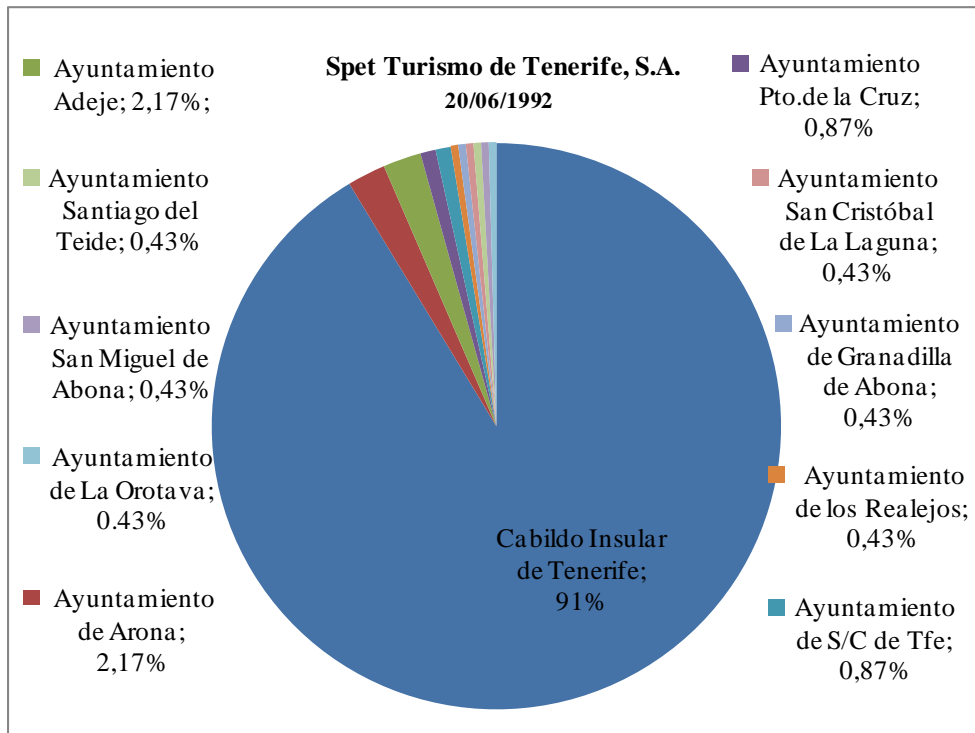
**6) Instituto Tecnológico y de Telecomunicaciones de Tenerife, S.L.**

Accionistas	% participación
Instituto Tecnológico y de Energías Renovables, S.A.	100

**7)**



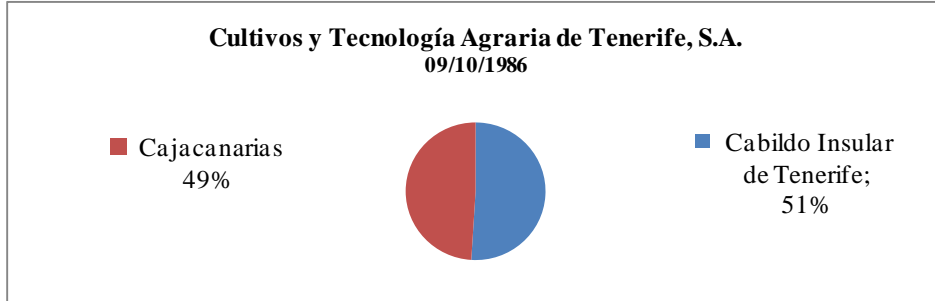
**8)**



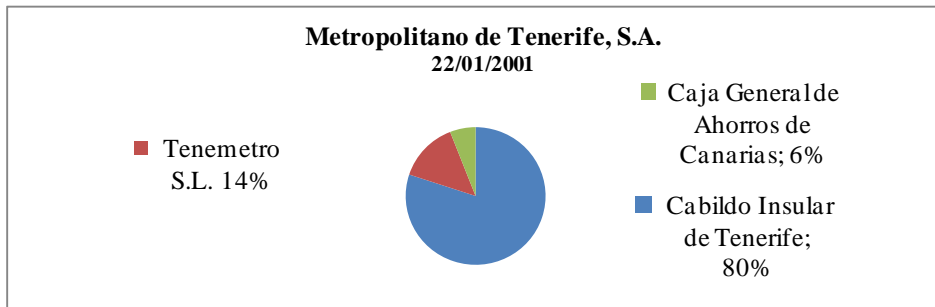


*Audiencia de Cuentas de Canarias*

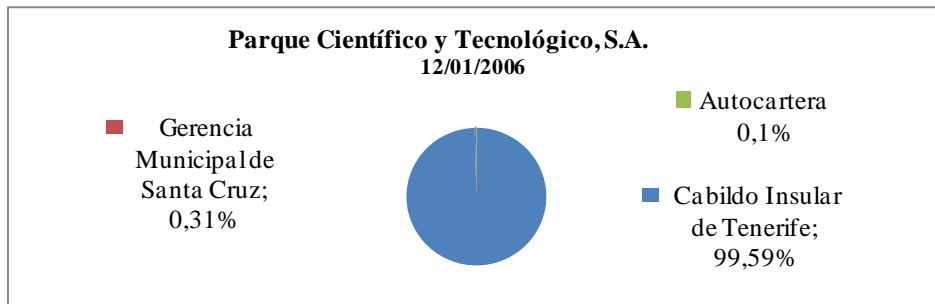
9)



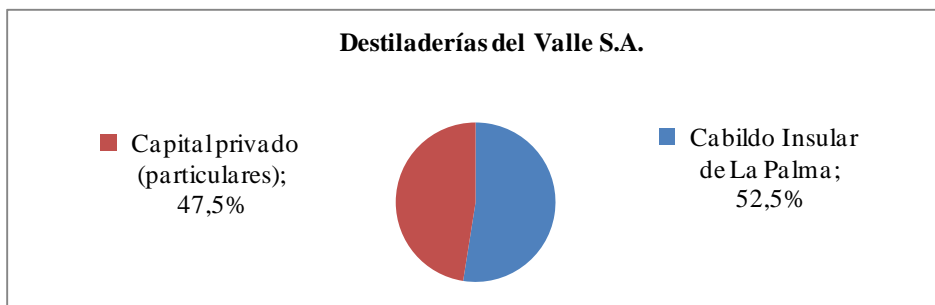
10)



11)



12)

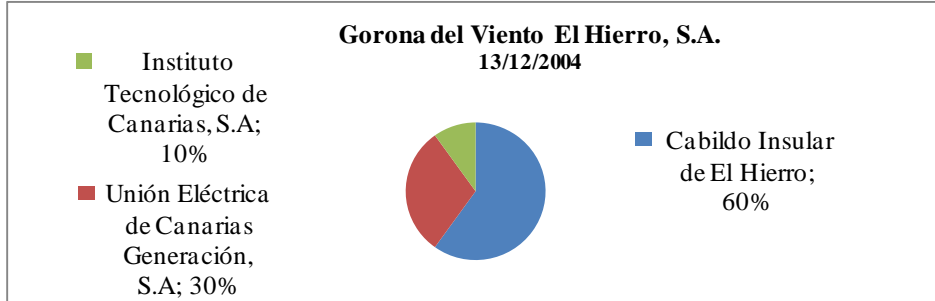




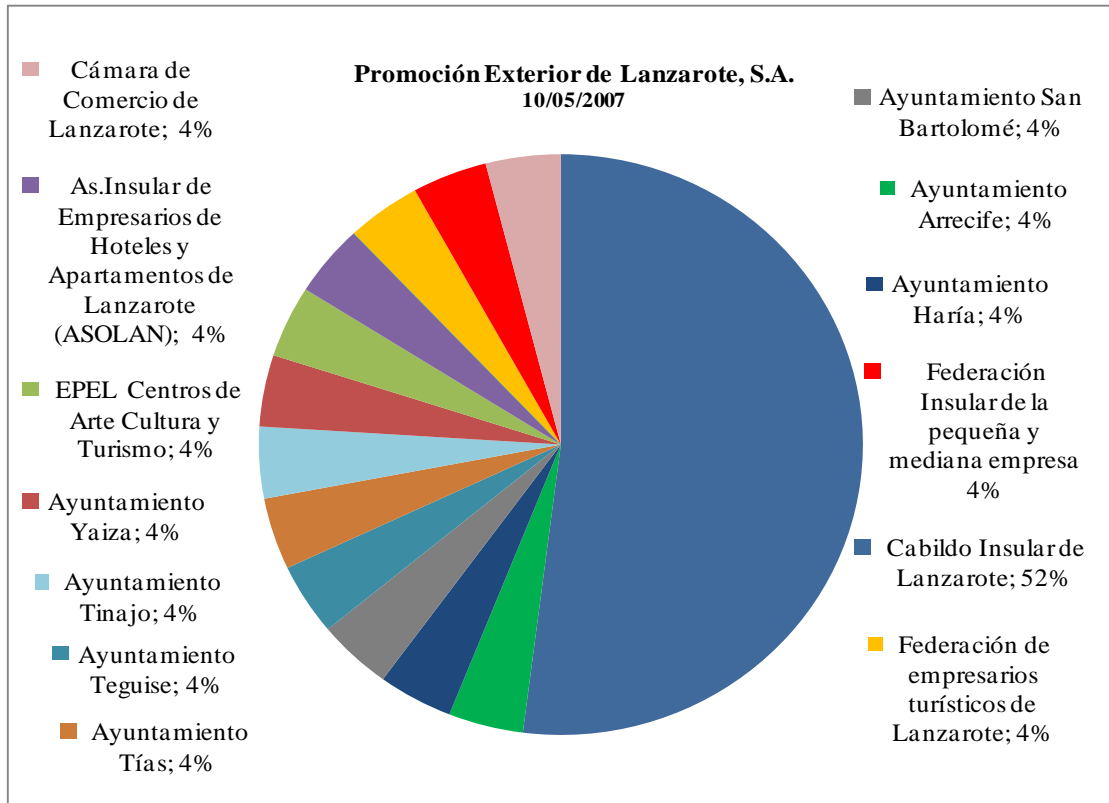


*Audiencia de Cuentas de Canarias*

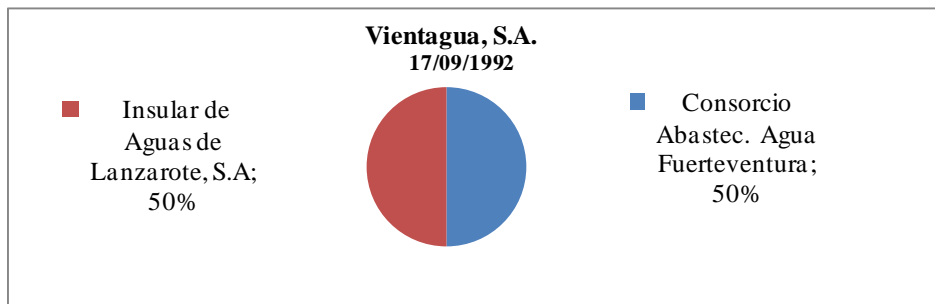
13)



14)



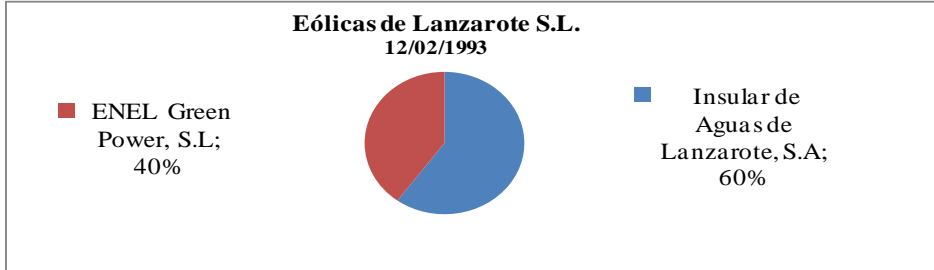
15)



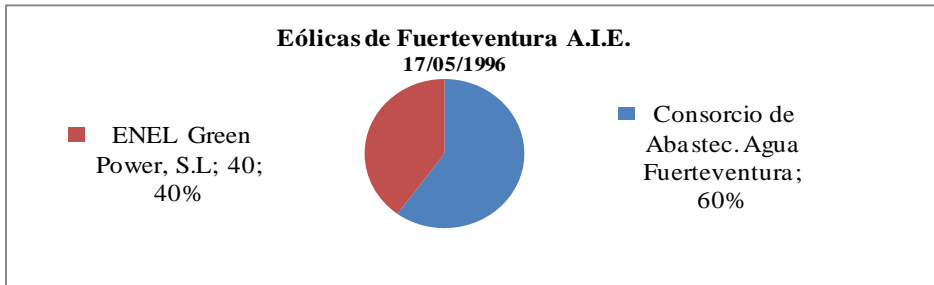


*Audiencia de Cuentas de Canarias*

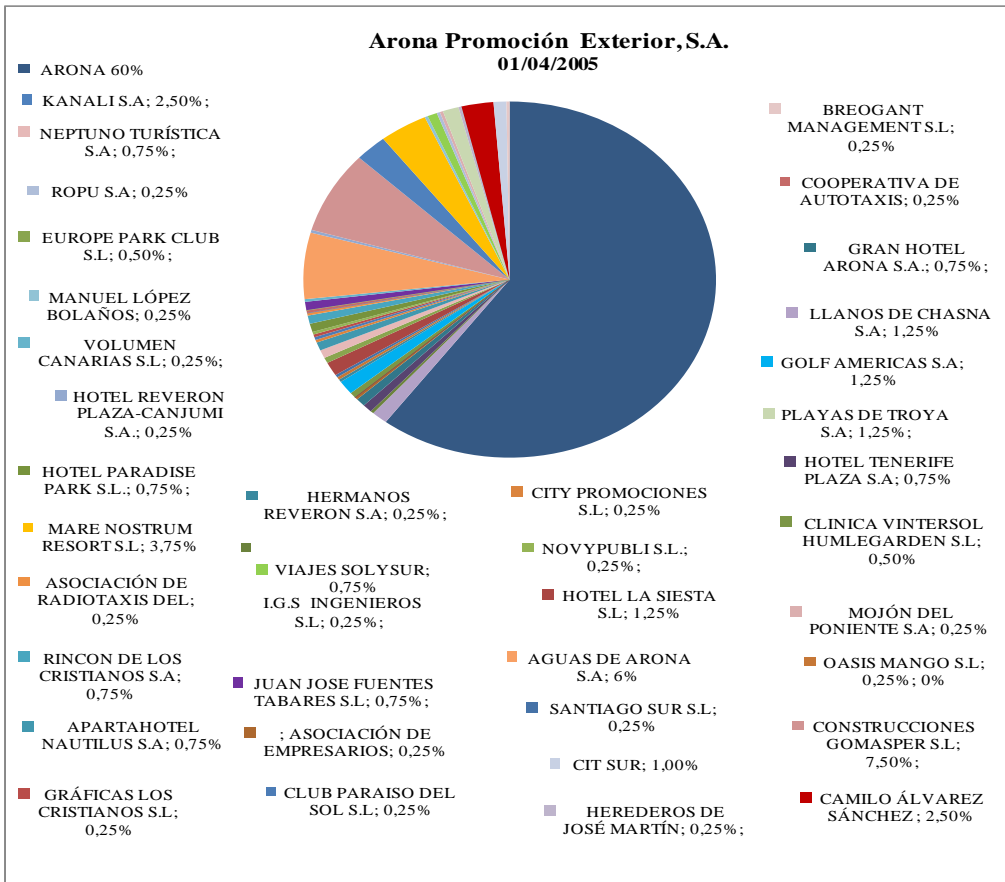
16)



17)



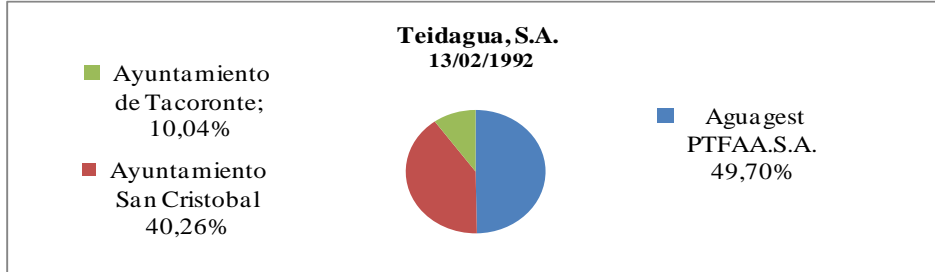
18)



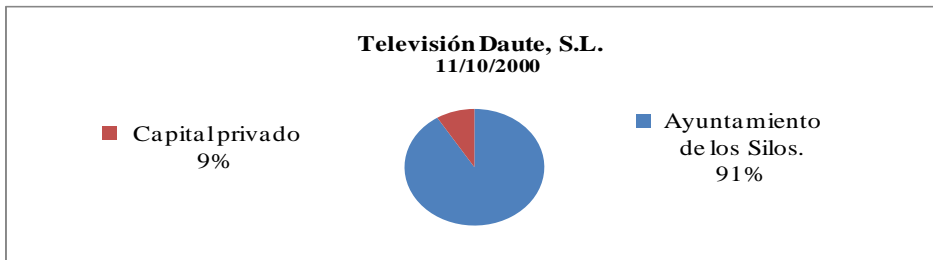


*Audiencia de Cuentas de Canarias*

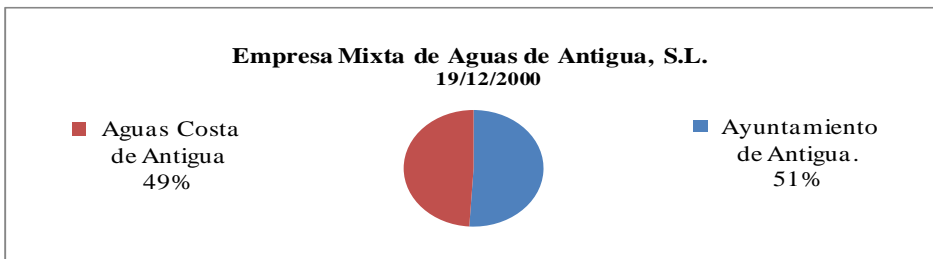
19)



20)



21)



22) Costa Botija Golf, S.A: Según nota literal del Registro Mercantil, constituye su objeto social la construcción, ejecución, mantenimiento, administración y explotación de instalaciones deportivas y de recreo, siendo su último depósito contable el del año 2001. Esta empresa no tiene actividad.

23) Urbanizadora Corralejo Playa, S.A: Según se informa en certificado expedido por la Secretaría del Ayuntamiento de La Oliva, con fecha 18 de noviembre de 2011, la empresa cuyo capital es municipal en un 51%, a esa fecha no realiza actividad alguna.

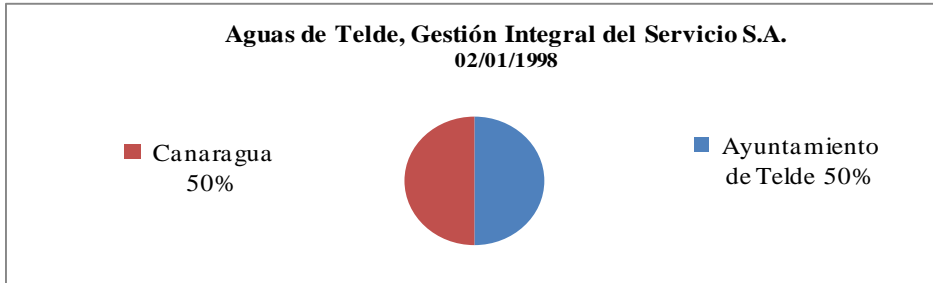
24)



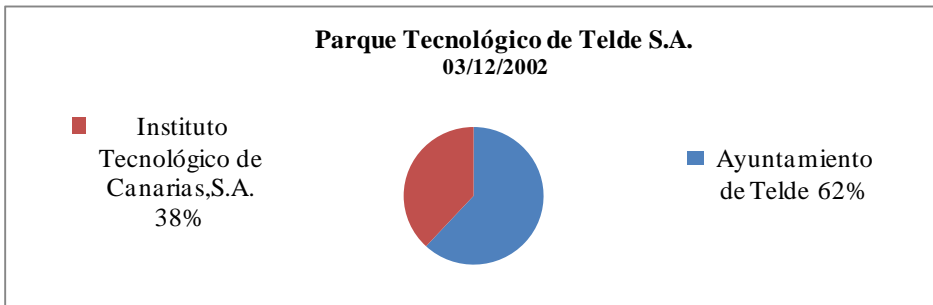


*Audiencia de Cuentas de Canarias*

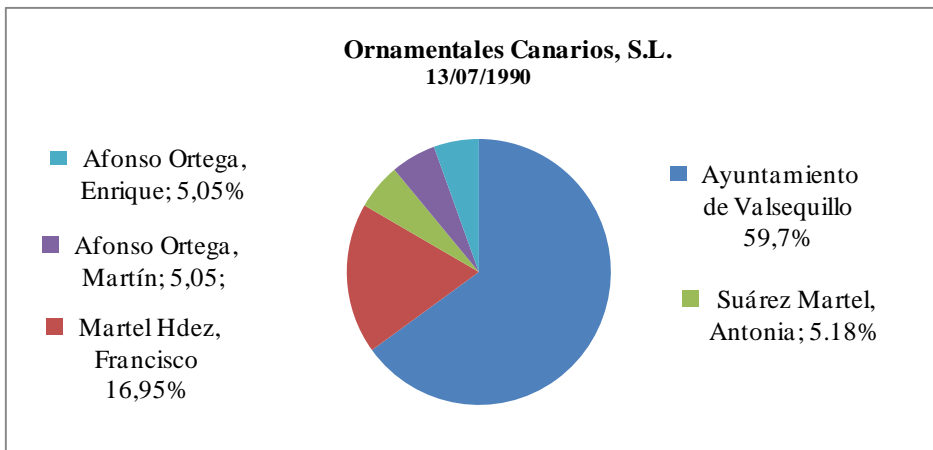
25)



26)



27)





### **3.1.3. Información relevante en relación con empresas públicas y entidades públicas empresariales objeto de este Informe:**

#### **3.1.3.1. Entidades constituidas durante el ejercicio 2010.**

1) Entidad Insular de Desarrollo Agrícola, Ganadero y Pesquero de Tenerife (AGROTEIDE)

El Pleno del Cabildo Insular de Tenerife, el día 29 de octubre de 2010, adoptó el acuerdo de aprobar definitivamente la constitución de esta Entidad Pública Empresarial participada íntegramente por la Corporación Insular. Su actividad se inicia en el ejercicio 2011, sin que se formulen cuentas anuales en el ejercicio analizado.

2) Instituto Volcanológico de Canarias, S.A.

Tras el acuerdo de fecha 21 de junio de 2010 del Consejo de Administración de la sociedad mercantil Instituto Tecnológico y de Energías Renovables, S.A, el Instituto Volcanológico de Canarias, S.A. se constituyó el 29 de junio de 2010, con un capital social de 60.200 euros, teniendo por objeto contribuir a mejorar y optimizar el conocimiento sobre el fenómeno volcánico con la finalidad de realizar una mejor gestión del riesgo de tal carácter, así como de las bondades de vivir en una zona volcánicamente activa para contribuir al desarrollo sostenible de las sociedades establecidas en estos territorios. La Entidad es Sociedad dominada del Grupo ITER, siendo la Sociedad dominante el Instituto Tecnológico y de Energías Renovables, S.A (empresa pública participada en un 86,57% por el Cabildo de Tenerife) que al cierre del ejercicio 2010 poseía el 100% de las participaciones.

#### **3.1.3.2. Empresas inactivas.**

Además de la EPEL del Cabildo Insular de Tenerife constituida en el ejercicio, existen otras siete empresas públicas locales que no tienen actividad. Son las siguientes:

- Destilerías del Valle, S.A.
- Aguas de Arucas, S.A. (ARUCAGUA)
- Costa Botija Golf, S.A.
- Urbanizadora Corralejo Playa, S.A.
- Empresa Agrícola y Marinera de Lanzarote, S.A.
- Sociedad para el Desarrollo del Norte de Gran Canaria, S.L.
- Vientagua, S.A.



## *Audiencia de Cuentas de Canarias*

Con respecto a la Sociedad Municipal Aguas de Arucas, S.A. (ARUCAGUA), se remite certificado del acuerdo plenario adoptado en sesión ordinaria de fecha 2 de noviembre de 2011 de inicio del expediente de disolución y liquidación de la Sociedad.

Por otro lado, y según se informa en el cuestionario remitido, la Sociedad de Desarrollo y Promoción de Telde, S.L. *“actualmente se encuentra suspendida de actividades, a la espera de una actualización”*. Tal como consta en la Memoria del 2010, se propone *“reactivar la actividad de la empresa en el siguiente ejercicio”*.

### 3.1.3.3. Empresas en proceso de disolución o en liquidación.

Una de las empresas públicas de la que a fecha de este Informe se tiene constancia de que se encuentra en proceso de disolución es Televisión Daute, S.L, ya que se ha aportado el acuerdo adoptado en este sentido por el Pleno del Ayuntamiento de Los Silos del cual depende, en sesión celebrada el día 29 de marzo de 2010.

Por otro lado, y según se informa en el cuestionario enviado, la empresa El Poril, S.A que depende del Ayuntamiento de Tías, *“se encuentra a la fecha de remisión del mismo en proceso de liquidación”*.

Asimismo, y según se desprende de las observaciones realizadas en los cuestionarios remitidos, existen algunas empresas de las que, a fecha de remisión de la información a la Audiencia de Cuentas, se está estudiando su posible disolución. Son las siguientes:

- Televisión Digital de Tenerife, S.A.: *“Actualmente la Sociedad no desarrolla ninguna actividad contractual. Se está estudiando su posible disolución a corto plazo (primer trimestre de 2012)...”*.
- Gestora Deportiva Municipal de Pájara, S.L.: *“Las cuentas anuales se presentaron provisionales hasta finalizar la auditoría. Se ha tomado la decisión de que en breve se deje la sociedad sin actividad, con el fin de disolverla”*.
- Gestión Agropecuaria de Pájara, S.L.: *“Las cuentas anuales se presentaron provisionales hasta finalizar la auditoría. Se ha tomado la decisión de que en breve se deje la sociedad sin actividad, con el fin de disolverla”*.



## Audiencia de Cuentas de Canarias

- Arico-Mogán Empresa Municipal, S.A.: “el 25 de enero de 2011 la Junta General Ordinaria de la Sociedad Arico Mogán S.A. acordó la disolución de la empresa”.

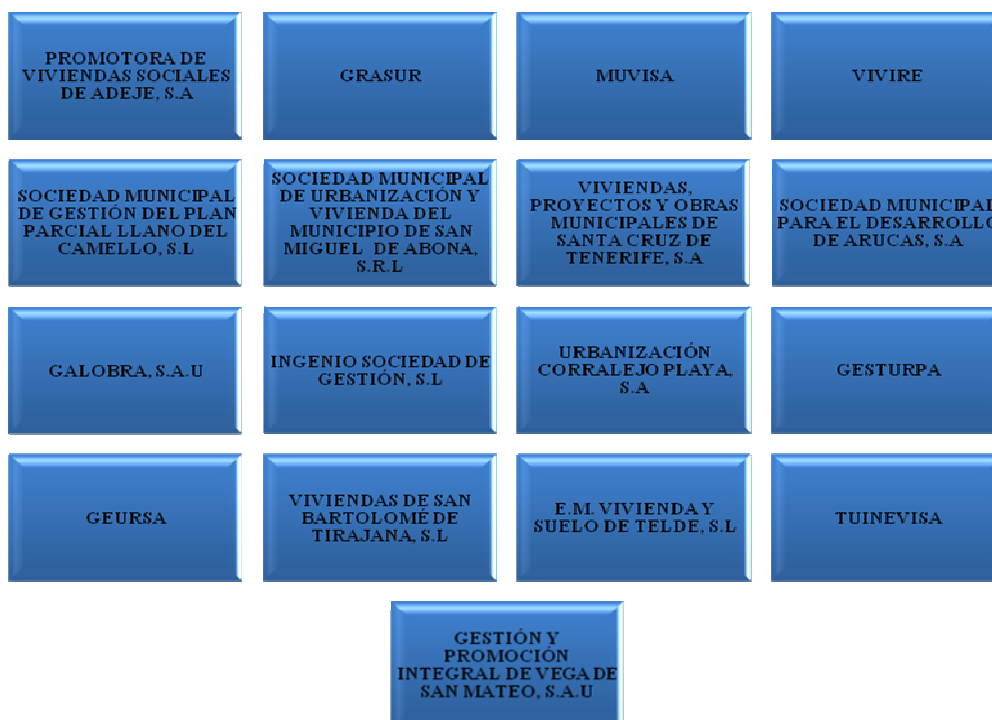
### 3.2. Descripción de la actividad desarrollada.

La información utilizada procede de contrastar la contenida en las Memorias de las cuentas anuales de las empresas públicas y entidades públicas empresariales con la remitida en virtud de la solicitud de esta Institución.

En base a esto se ha realizado una agrupación por sectores de las Entidades objeto del Informe en función de las similitudes de sus objetos sociales, tomando como referencia la clasificación por programas de gasto de la Orden del Ministerio de Economía y Hacienda 3.565/2008, de 3 de diciembre, por la que se aprueba la estructura de los presupuestos de las entidades locales. El resultado es el siguiente:

### SERVICIOS PÚBLICOS BÁSICOS

#### VIVIENDA Y URBANISMO





*Audiencia de Cuentas de Canarias*

- 1) **Promotora de Viviendas Sociales de Adeje, S.A:** Promoción de Viviendas de Protección Oficial en el municipio de Adeje, así como la ejecución de encomiendas de gestión realizadas por el Ayto. de Adeje.
- 2) **Granadilla del Suelo Sur, S.L.U (GRASUR):** El desarrollo de todas las facultades que en relación a la promoción del suelo y vivienda le sean transferidas por el ayuntamiento
- 3) **Sociedad Municipal de Viviendas de San Cristóbal de La Laguna, S.A.U (MUVISA):** a) Las actividades propias de una empresa de promoción inmobiliaria, especialmente la edificación y promoción de suelo y viviendas protegidas y b) La realización de actividades en nombre propio o mediante encomienda del Ayuntamiento de La Laguna o de otras Administraciones públicas en relación a la prestación de servicios de asistencia y asesoramiento técnico.
- 4) **Empresa Pública de Vivienda del Ayuntamiento de Los Realejos, S.L. (VIVIRE):** Promoción y gestión municipal de viviendas
- 5) **Sociedad Municipal de Gestión del Plan Parcial Llano del Camello, S.L:** La Sociedad tiene como objeto la actividad administrativa de ejecución del Plan Parcial Llano del Camello
- 6) **Sociedad Municipal de Urbanización y Vivienda del Municipio de San Miguel de Abona, S.R.L:** La Sociedad tendrá como objeto la actividad municipal de promoción y gestión urbanística, incluyendo realización de obras de urbanización y la gestión y la ejecución de viviendas las actuaciones públicas municipales de carácter urbanísticas, residencial o ambiental, ejecución del planeamiento y la actividad municipal medioambiental en general,
- 7) **Viviendas, Proyectos y Obras Municipales de Santa Cruz de Tenerife, S.A:** La Sociedad tiene como objeto social la promoción del suelo, de conformidad con el planamiento en vigor, y de viviendas, especialmente de V.P.O., para atender la demanda de aquel sector de población que, por razón de sus ingresos, no puede acceder al mercado inmobiliario general. Y es en función de esta finalidad que también desarrollo todas aquellas actividades complementarias y accesorias que tengan relación con la vivienda, actuaciones urbanísticas, remodelación de barrios, rehabilitación.
- 8) **Sociedad Municipal para el Desarrollo de Arucas, S.A:** La Sociedad Municipal para el Desarrollo de Arucas, S.A.es una entidad cuyo capital pertenece al 100 % al Excmo. Ayuntamiento de Arucas y creada por éste como instrumento de gestión directa. Su actividad principal es la planificación y gestión urbanística, realizando todos los trabajos y proyectos que el Ayuntamiento le encomienda. Gestiona la Oficina Municipal de Vivienda, incluyendo la promoción de viviendas sometidas a algún régimen de protección. Igualmente gestiona todo lo referente al Catastro del Término Municipal de Arucas.





*Audiencia de Cuentas de Canarias*

- 9) **Galobra, S.A.U:** Promoción, Gestión y Urbanización de viviendas protegidas, gestión del patrimonio municipal del suelo.
- 10) **Ingenio Sociedad de Gestión, S.L:** Realizar la ejecución de los servicios de competencia municipal, así como obras, que sean propuestas tanto por entes públicos o privados, dentro del municipio de Ingenio así como en distintas demarcaciones territoriales, siempre y cuando se establezcan contratos, convenios o cualquier tipo de acuerdo con sus administraciones ya sean de ámbito estatal, autonómico, insular o local, o bien que exista entre ambas una relación de consorcio o Mancomunidad.
- 11) **Urbanizadora Corralejo Playa, S.A:** Referidos al ámbito del plan parcial de ordenación Corralejo Playa, realización de estudios urbanísticos, incluyendo la ordenación y proyectos de urbanización y la iniciativa para su tramitación y aprobación.
- 12) **Gestión Urbanística de Pájara, S.L. (GESTURPA):** La actividad principal es la de promoción de edificaciones.
- 13) **Sociedad Municipal de Gestión Urbanística de Las Palmas de Gran Canaria, S.A. (GEURSA):** En materia de *ordenación y gestión urbanística* en el ámbito territorial del término municipal de Las Palmas de Gran Canaria correspondiéndole:
  - a) La realización de estudios urbanísticos y de planeamiento, incluyendo en ellos la redacción de planes de ordenación y proyectos de urbanización, así como, la iniciativa y actuaciones para su tramitación y aprobación.
  - b) Actividad urbanizadora, que puede alcanzar tanto: a la promoción de la preparación del suelo; a la gestión del Patrimonio Municipal del Suelo que, en su caso, se hubiese transferido por la Corporación local conforme a lo ordenado por el Derecho; a la renovación o remodelación urbana; a la realización de obras de infraestructura urbana y dotación de servicios o equipamientos; o a la gestión y explotación de obras y servicios resultantes de la urbanización.
  - c) La adquisición, transmisión, constitución, modificación y extinción toda clase de derechos sobre bienes muebles o inmuebles que autorice el derecho común, en orden a la mejor consecución de la urbanización, edificación y aprovechamiento del área de actuación.
  - d) La realización de los convenios con los Organismos competentes, que deben coadyuvar, por razón de su competencia, al mejor éxito de la gestión.
  - e) La enajenación, incluso anticipadamente, de las parcelas que darán lugar a los solares resultantes de la ordenación, en los términos más convenientes para asegurar su edificación en los plazos previstos.
  - f) La gestión de los servicios implantados hasta que sean formalmente asumido por el organismo competente.



*Audiencia de Cuentas de Canarias*

- g) Cualesquiera otras actividades relacionadas con la gestión urbanística y la ejecución de los planes de ordenación y, cualquier otra actividad en materia de urbanización y de edificación que le sean expresamente encomendadas, en los términos establecidos por la legislación vigente.

***En materia de ordenación y gestión territorial*** y de los recursos naturales en el ámbito del término municipal de Las Palmas de Gran Canaria correspondiéndole: La realización de estudios sobre el territorio y sobre los recursos naturales, incluyendo la redacción de planes de ordenación y proyectos de uso, conservación y explotación, así como la iniciativa y actuaciones para su tramitación y aprobación con arreglo a las directrices de ordenación fijadas por la Corporación municipal. La realización de los convenios con los organismos competentes, que deban coadyuvar, cooperar o colaborar por razón de su competencia al mejor éxito de la gestión de la sociedad.

- 14) Viviendas de San Bartolomé de Tirajana, S.L:** Promoción Inmobiliaria, gestión de expedientes de los compradores.
- 15) Empresa Municipal de Vivienda y Suelo de la ciudad de Telde, S.L:** Promoción de viviendas, gestión de expedientes de los compradores y tramitación de subvenciones. Encomiendas al Ayuntamiento de Telde.
- 16) Sociedad Municipal de Viviendas y Suelo de Tuineje, S.L:**
1. La gestión y promoción y, en su caso, construcción de viviendas, locales y acondicionamiento de espacios, así como su explotación y administración directa o indirecta de tales edificaciones, en el Municipio de Tuineje.
  2. La elaboración, programación y ejecución, en su caso, de proyectos de urbanización o proyectos de edificación, públicos o privados que se promuevan en el Municipio de Tuineje.
  3. La prestación a los vecinos de Tuineje de servicios especializados en materia de adquisición de suelo, gestión y constitución de cooperativas de viviendas, redacción de proyectos, tramitación de los mismos ante instituciones públicas o privadas, obtención de licencia y autorizaciones preceptivas, asesoramiento en supuestos conflictivos respecto de todo tipo de construcciones, declaraciones de obras nuevas y divisiones horizontales.
  4. La adquisición de bienes muebles e inmuebles de todo tipo para su posterior venta o explotación directa o indirecta y, en su consecuencia, constituir, cancelar, adquirir y transmitir derechos reales.
- 17) Gestión y Promoción Integral de Vega de San Mateo, S.A.U:** Asistencia técnica especializada, fundamentalmente ordenación del territorio, vivienda, edificación y obra civil.



## SANEAMIENTO, ABASTECIMIENTO Y DISTRIBUCIÓN DE AGUAS



- 1) **Teidagua, S.A:** Prestación de servicios de captación, tratamiento, abastecimiento y distribución domiciliaria de agua potable, saneamiento, depuración y reutilización de las aguas residuales de los términos municipales de San Cristóbal de La Laguna y Tacoronte, así como de todos aquellos municipios de la isla de Tenerife que pudieran ser futuro accionista de la Sociedad o con los que, sin ser accionistas, se contrate la prestación de dichos servicios. Así como cualquier otra actividad interrelacionada con la prestación de tales servicios.
- 2) **Empresa Pública de Aguas del Ayuntamiento de Los Realejos, S.L:** Suministro de agua, el alcantarillado y en general todos aquellos de competencia municipal dentro del ciclo integral del agua.
- 3) **Empresa Mixta Aguas de Antigua, S.L:** La sociedad tiene por objeto el ejercicio y desarrollo de las siguientes actividades desarrolladas con el ciclo integral del agua, abastecimiento de agua potable, recogida, tratamiento y saneamiento y depuración de aguas residuales
- 4) **S.M. Aguas de Arucas, S.A:** Según certificado de fecha 4 de noviembre de 2011, la empresa se encuentra en situación de inactividad desde que se constituyó el 7 de agosto de 2002 con el siguiente objeto social:
  - a) La prestación del servicio de suministro domiciliario de agua potable en el término municipal de Arucas, realizando las funciones propias del mismo, tales como bombeos, instalación de contadores, arquetas y conservación, explotación, construcción y ampliación de toda la red de abastecimiento de agua potable.



*Audiencia de Cuentas de Canarias*

- b) La prestación del servicio de saneamiento, realizando las tareas propias del mismo, como son la recogida, depuración y evacuación de las aguas residuales y pluviales dentro del término municipal de Arucas.
  - c) La conservación, explotación, construcción y ampliación de las redes, canalizaciones e instalaciones afectas al servicio de saneamiento.
  - d) El cobro de las tarifas aprobadas por la prestación de servicios y concesiones otorgadas.
  - e) Y todas aquéllas del lícito comercio que tengan correlación directa con el aprovechamiento integral de agua.
- 5) **Suministros de Agua La Oliva, S.A:** Su objeto social es la captación, desalación, distribución y depuración de agua potable y la producción de energía fotovoltaica, eólica y biocarburante para consumo y vuelco a la red
- 6) **Aguas de Telde, Gestión Integral del Servicio, S.A:** El objeto social de Aguas de Telde consiste en: La prestación de los servicios de captación, tratamiento, abastecimiento y distribución domiciliaria de agua, potable, saneamiento y depuración, y reutilización de aguas residuales del término municipal de Telde. La gestión de servicios públicos relacionados con el ciclo integral del agua en la Isla de Gran Canaria. La gestión indirecta de los siguientes servicios públicos: limpieza y mantenimiento de servicios públicos; mantenimiento y gestión de tráfico; mantenimiento de servicios y mobiliario, jardines y áreas de esparcimiento; mantenimiento de instalaciones de todo tipo; protección medioambiental; así como cuanto sea complementario o incidental en la prestación de las anteriores actividades. La colaboración en tareas de gestión tributaria y recaudatoria. El desarrollo de labores de atención al público. La actividad principal de la Sociedad desde su constitución ha sido la prestación de los servicios de captación, tratamiento, abastecimiento y distribución domiciliaria de agua potable, saneamiento y depuración, y reutilización de aguas residuales, operando en la actualidad en Telde y Valsequillo.
- 7) **Aguas de Teror, S.A:** Preparación y envasado de aguas minerales y naturales. Fabricación de envases y de recipientes de plástico. Comercio al por mayor y a particulares de bebidas
- 8) **Insular de Aguas de Lanzarote, S.A:** Captación, depuración y distribución de aguas. CNAE 3600



*Audiencia de Cuentas de Canarias*

## ORDENACIÓN DEL TRÁFICO Y ESTACIONAMIENTO

**SOCIEDAD  
MUNICIPAL DE  
APARCAMIENTOS DE  
LAS PALMAS DE  
GRAN CANARIA, S.A.  
(SAGULPA)**

- 1) **Sociedad Municipal de Aparcamientos de Las Palmas de Gran Canaria, S.A. (SAGULPA):** Promoción y explotación de aparcamientos en gestión directa o indirecta, gestión directa del servicio de grúas de Las Palmas de Gran Canaria y gestión directa del servicio de estacionamiento regulado en Las Palmas de G.C.

## ACTUACIONES DE PROTECCIÓN Y PROMOCIÓN SOCIAL



- 1) **Destiladera, S.L:** Es una empresa promovida por el Ayuntamiento de Breña Alta y calificada como Centro Especial de Empleo. La finalidad es potenciar las habilidades y las destrezas de las personas con discapacidad, además de darles una adecuada capacitación fundamental para el desarrollo laboral. Nuestros objetivos son la mejora de la calidad de vida de las personas con discapacidad y sus familias así como potenciar la formación e inserción laboral. Las actividades que se desarrollan en la actualidad son; Elaboración y venta de puros artesanales, tabaco mecanizado, mojo palmero artesanal, licores, venta de telares C.O., enseñanza de formación y perfeccionamiento profesional, secado de productos (pimienta, flores), servicio de enmarcación de etiquetas, servicios informáticos, servicios de información y atención de teléfono, limpieza de caminos y huertos y mantenimientos y acondicionamiento de jardines, explotación agraria de productos hortícolas y servicios a otras empresas.



*Audiencia de Cuentas de Canarias*

- 2) **Gestión de Recursos Municipales de Moya, S.L:** Atención y desarrollo de personas dependientes.
- 3) **Aldeana de Servicios y Atención Ciudadana, S.R.L:** Servicios sociales: gestión de la residencia de la tercera edad. gestión de los servicios de ayuda domicilio, gestión del centro ocupacional de discapacitados, gestión del centro de atención a drogodependientes. ....
- 4) **Arona Desarrollo, S.A:** “Asistencia y servicios sociales para niños, jóvenes, disminuidos físicos y ancianos, en centros residenciales y no residenciales”. En Enero del 2005 se inició una segunda actividad, “Radiodifusión sonora”. A fecha 31 de diciembre de 2010, Arona Desarrolla gestiona cinco centros propiedad del Ayuntamiento de Arona, concretamente: Residencia de Mayores Los Cristianos, Centro de Diversidad Funcional El Mojón, Casa de Acogida Nira, Hogar de Menores Chindia y Centro Inf. Municipal Buzanada.
- 5) **Sociedad Insular para la Promoción de las Personas con Discapacidad, S.L. (SIMPROMI):** Integración social de las personas con Discapacidad, su acceso al mercado laboral a través de actividades económicas de autofinanciación, y la coparticipación en proyectos con otras Administraciones y entidades privadas.



## PRODUCCIÓN DE BIENES PÚBLICOS DE CARÁCTER PREFERENTE

Éste Área de Gasto comprende todos los gastos que realice la Entidad local en relación con la sanidad, educación, cultura, con el ocio y el tiempo libre, deporte, y, en general, todos aquellos tendentes a la elevación o mejora de la calidad de vida.

### SANIDAD, EDUCACIÓN, CULTURA Y DEPORTE

IMETISA	ESCUELAS ARTÍSTICAS VILLA DE MOYA, S.L	FUNDACIÓN MUNICIPAL DE ESCUELAS INFANTILES DE SANTA LUCÍA, S.A	GESBALTA, S.L	PAMARSA
SANTIAGO DEL TEIDE GESTIÓN, S.L	AGAETE CULTURA Y DEPORTES, S.L	COSTA BOTIJA GOLF, S.A	MOGÁN SOCIOCULTURAL, S.L.U	GESTORA DEPORTIVA MUNICIPAL DE PÁJARA, S.L
SOCIEDAD DE DEPORTES DE LA ALDEA, S.L	S.M. DEPORTES SANTA BRÍGIDA, S.L	GERENCIA MUNICIPAL DE CULTURA Y DEPORTES DE SANTA LUCÍA, S.A	SOCIEDAD MIXTA DE OCIO Y CULTURA, S.L.	S.M. DEPORTES SANTA MARÍA DE GUÍA, S.L
CASINO DE SANTA CRUZ, S.A	CASINO PLAYA DE LAS AMÉRICAS, S.A	CASINO DE TAORO, S.A	AUDITORIO DE TENERIFE, S.A.U	IDECO
	TEA, TENERIFE ESPACIO DE LAS ARTES	CENTRO ATLÁNTICO DE ARTE MODERNO, S.A.U	BUENAVISTA GOLF, S.A	

- 1) **Instituto Médico Tinerfeño (IMETISA):** Actividad sanitaria, concretamente explotación de resonancias magnéticas y de una Cámara Hiperbárica, además de actividad docente e investigadora.
- 2) **Escuelas Artísticas Villa de Moya, S.L:** La entidad mercantil desarrolla desde sus inicios desarrolla la actividad de formación no reglada.
- 3) **Fundación Municipal de Escuelas Infantiles de Santa Lucía, S.A:** La Sociedad tiene como actividad principal la prestación y promoción de servicios y actividades referentes a la educación integral del niño/niña (educación infantil) incluida las prestaciones de alimentación y asistencia psicológica de los niños matriculados en cualquiera de sus centros, así como el desarrollo de actividades y cursos de formación de los padres o tutores. Asimismo, las escuelas infantiles son un recurso social.



*Audiencia de Cuentas de Canarias*

- 4) **Gesbalta, S.L:** Empresa municipal para la gestión y el mantenimiento de instalaciones deportivas municipales así como promoción, organización y realización de prestaciones de servicios de carácter deportivo, terapéutico cultural y lúdico.
- 5) **Parque Marítimo, S.A.U (PAMARSA):** Explotación económica, prestación de servicios y mantenimiento de los aparcamientos Plaza de Europa, San Felipe- El Tejar y Mercado Municipal; servicios de salvamento y socorrismo, así como servicios de vigilancia, limpieza, mantenimiento, conservación y jardinería.
- 6) **Santiago del Teide Gestión, S.L.:** Complejo deportivo donde se prestan diferentes actividades guiadas y no guiadas. Dispone de gimnasio, piscina, sala de actividades y canchas deportivas.
- 7) **Sociedad Municipal Unipersonal Agaete Cultura y Deportes, S.L.:** Gestión de los servicios deportivos y culturales del municipio de Agaete
- 8) **Costa Botija Golf, S.A:** Según información recabada del Registro Mercantil, constituye su objeto social la construcción, ejecución, mantenimiento, administración y explotación de instalaciones deportivas y de recreo.
- 9) **Mogán Sociocultural, S.L.U:** Gestión y administración de centros y programas sociales, culturales, educativos, deportivos y de medios de comunicación.
- 10) **Gestora Deportiva Municipal de Pájara, S.L:** Gestión y fomento del deporte en el municipio así como las actividades y evento para su consecución.
- 11) **Sociedad de Deportes de la Aldea, S.L:** Gestión de las Instalaciones Deportivas de los Cascajos (La Aldea de San Nicolás-Gran Canaria). Entre su gestión podemos ver: personal, actividades y eventos deportivos, proveedores y subcontrata de servicio que obliga la Ley (Legionella, Baja Tensión, Contraincendios, etc.)
- 12) **Sociedad Municipal de Deportes de Santa Brígida, S.L:** Gestión de instalaciones deportivas.
- 13) **Gerencia Municipal de Cultura y Deportes de Santa Lucía, S.A:** El objeto principal de la sociedad es la prestación de servicios de Cultura, Deportes y Formación al Público en general del término municipal de Santa Lucía, poniendo los medios de que dispone la Sociedad, al servicio de los vecinos del municipio, de la comarca y de la isla en general.
- 14) **Sociedad Mixta de Ocio y Cultura, S.L:** Hospedaje y Alojamiento Turístico.
- 15) **Sociedad Municipal de Deportes Santa María de Guía, S.L:** Planificación y gestión de actividades deportivas tanto federativas como de deporte para todos. También se gestiona la escuela municipal de música y danza con una variada oferta formativa.
- 16) **Casino de Santa Cruz, S.A.:** Casino, actividades de juegos de azar y apuestas (CNAE92.00)
- 17) **Casino Playa de Las Américas, S.A:** Casino, actividades de juegos de azar y apuestas (CNAE92.00)





*Audiencia de Cuentas de Canarias*

- 18) **Casino de Taoro, S.A:** Casino, actividades de juegos de azar y apuestas (CNAE92.00).
- 19) **Auditorio de Tenerife, S.A.U:** Creación y representación de las artes musicales, líricas y coreográficas. Fomentar el conocimiento de las actividades que tengan lugar en el Auditorio. Colaborar con el Patronato Insular de Música en el desarrollo de las actividades de la Orquesta Sinfónica de Tenerife. Gestionar cuantos fondos, ayudas, subvenciones, líneas de crédito, o cualquier otro incentivo que pueda obtener por las actividades que promueva. La gestión del edificio del Auditorio de Tenerife, sede de la Orquesta Sinfónica.
- 20) **Gestión Insular para el Deporte, la Cultura y el Ocio, S.A. (IDECO):** Gestión de instalaciones y/o programas deportivos, culturales y de ocio y tiempo libre: Complejo Deportivo S/C Ofra, Pabellón Insular de Tenerife, Albergue de Anaga, Centro Insular de Deportes Marinos de Tenerife; Centro Insular de Atletismo de Tenerife; Cueva del Viento; Oficina del Voluntariado Medioambiental; Escuelas Insulares de Teatro; Circuito Insular de Teatro y Danza; ANSINA, Agenda Cultural y otros programas destinados al fomento del Deporte, la Cultura y el Ocio.
- 21) **Tea, Tenerife Espacio de las Artes:** TEA Tenerife Espacio de las Artes es un centro de arte y cultura con una decidida vocación de servicio público para integrar, presentar, promover y debatir el arte de la sociedad actual, con la intención de convertirse en una singular referencia por la calidad y la diversidad de sus actividades culturales programadas.
- 22) **Centro Atlántico de Arte Moderno, S.A.U:** Divulgación de la obra de artistas contemporáneos, promocionar y prestar apoyo a los artistas canarios, publicación de libros, documentos, planos, de la obra artística de artistas contemporáneos.
- 23) **Buenavista Golf, S.A:** Su objeto social principal es el desarrollo del plan especial "Buenavista golf", en el término municipal de Buenavista del Norte, desarrollando las actividades necesarias que permitan la gestión, urbanización y construcción del campo de golf y los terrenos adyacentes, así como la explotación de la instalación, venta de parcelas y aquellas otras accesorias necesarias a tales fines. Su actividad principal actualmente es la explotación del campo de golf.



## ACTUACIONES DE CARÁCTER ECONÓMICO

### AGRICULTURA, GANADERÍA Y PESCA



- 1) **Gestión Agropecuaria de Pájara, S.R.L:** Gestión del mercado municipal Morrojable y fomento del sector de agricultura, ganadería y pesca.
- 2) **Empresa Agrícola y Marinera de Lanzarote, S.A:** Prestación de los servicios de comercialización, industrialización, congelación y conservación de productos agrícolas y marinos
- 3) **Ornamentales Canarios, S.L. (ORCASAL):** La actividad de la sociedad es agraria y actualmente no la desarrolla. Solamente tiene en alquiler parte de una finca propiedad de la empresa representando esto sus únicos ingresos.
- 4) **Empresa Agroganadera de Gestión y Comercialización S.L (AGROGEST):** Actualmente gestiona única y exclusivamente el Mercado Agrícola y Artesanal del municipio así como los aparcamientos vinculados al mismo.
- 5) **Cultivos y Tecnología Agraria de Tenerife, S.A. (CULTESA):** a)Producción de plantas, esquejes, bultos y semillas, bien sea por técnicas convencionales de propagación, o bien por técnicas de cultivo "in vitro" b)Desarrollo de técnicas de producción de plantas por cultivo "in vitro", c)Saneamiento de material vegetal con el objeto de obtener plantas libres de bacterias y virus, d)Difusión de las técnicas y trabajos desarrollados en el ámbito competencia de la sociedad, e)Distribución y comercialización de la producción obtenida y f)Otras actividades que tengan como base procedimientos y técnicas de igual naturaleza que los procedimientos anteriores.



*Audiencia de Cuentas de Canarias*

- 6) **Entidad Insular de Desarrollo Agrícola, Ganadero y Pesquero de Tenerife:** Económicas y Financieras. Según el artículo 4 de sus Estatutos, se crea como instrumento jurídico para el desarrollo de la política agrícola y de desarrollo rural y pesquero del Cabildo de Tenerife y especialmente la realizada a través de actividades de carácter económico y empresarial.
- 7) **Destilerías del Valle, S.A:** Obtención de aguardientes naturales. CNAE 2009 1101 Destilación, rectificación y mezcla de bebidas alcohólicas
- 8) **Mercahierro, S.A.U:** Tiene como objeto social la comercialización, distribución, transformación y producción de productos de pesca, agricultura, ganadería y en general cualquier producto de alimentación.
- 9) **Mataderos Insulares de Gran Canaria, S.L.U:** El sacrificio, faenado, refrigeración y despiece de animales en general, y en especial, de las especies bovina, caprina, ovina, porcina, avícola y cunícola.

## INDUSTRIA Y ENERGÍA



- 1) **Instituto Tecnológico y de Energías Renovables, S.A. (ITER):** La Sociedad tiene por objeto social la promoción, desarrollo y potenciación de actividades científicas, técnicas y económicas en el campo tecnológico y en el de las energías renovables que contribuyen a disminuir la dependencia del petróleo importado, conseguir precios estables y competitivos de la energía y garantizar suministros energéticos mínimos para la producción y elevación de agua potable ante situaciones excepcionales. Del ITER dependen a su vez las siguientes sociedades:



*Audiencia de Cuentas de Canarias*

- 2) **Soluciones Eléctricas Insulares, S.L:** La sociedad tendrá también por objeto social, la construcción, reparación, restauración y conservación de toda clase de obras, incluyendo las operaciones y labores necesarias o propias de la actividad constructora, tales como: consolidación y preparación de terrenos, demoliciones, cimentaciones y pavimentos para la construcción de edificaciones, realización y mantenimiento de obras civiles, infraestructuras e instalaciones de todo tipo y, en concreto, instalaciones que conlleven, directa o indirectamente, el uso de energías renovables.
- 3) **Solten III Arico, S.A:** La Sociedad tiene como objeto de su actividad la promoción, diseño, construcción, explotación de todo tipo de plantas generadoras de energías alternativas o renovables, así como la realización y promoción de cualquier tipo de investigación aplicada en el campo de dicho tipo de energías alternativas o renovables y el desarrollo de sistemas técnicos que permitan el aprovechamiento de las mismas.
- 4) **Gorona del Viento El Hierro, S.A:** Construcción Central Hidroeléctrica Isla de El Hierro
- 5) **Vientagua, S.A:** Desarrollo del ciclo integral del agua y sistemas alternativos de generación de energía
- 6) **Eólicas de Lanzarote, S.L:** Producción de energía eléctrica. Eólicas de Lanzarote, S.L. explota un parque eólico de 7,650 Mw ubicado en Teguise (Lanzarote)
- 7) **Eólicas de Fuerteventura, A.I.E:** Gestión, explotación y administración del Parque eólico Cañada la Barca, así como la producción de energía eólica a partir de los recursos naturales renovables.

## COMERCIO Y TURISMO

EMPRESA INSULAR DE ARTESANÍA, S.A.	INSTITUCIÓN FERIAL DE TENERIFE, S.A.U	APESA
TURISMO RURAL AGÜIMES, S.L	PROMOCIÓN DE LA CIUDAD DE LAS PALMAS DE GRAN CANARIA, S.A	EL PORIL, S.A
SPET TURISMO DE TENERIFE, S.A	EMPRESA INSULAR DE SERVICIOS EL MERIDIANO, S.A.U	PROMOCIÓN EXTERIOR DE LANZAROTE, S.A
CENTROS DE ARTE, CULTURA Y TURISMO DE LANZAROTE		

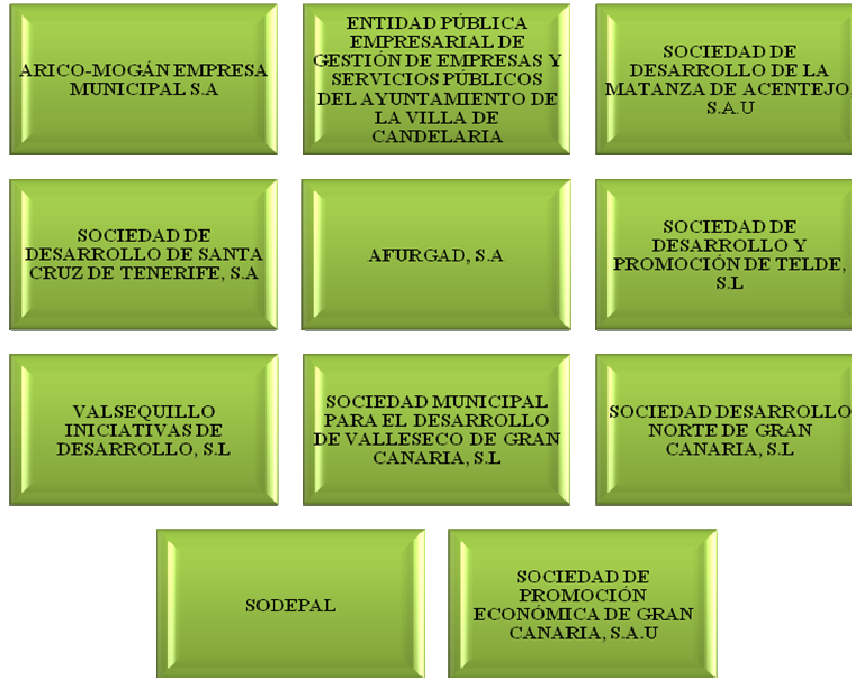


*Audiencia de Cuentas de Canarias*

- 1) **Empresa Insular de Artesanía, S.A:** Venta de artículos artesanos y promoción del sector textil de la moda de Tenerife.
- 2) **Institución Ferial de Tenerife, S.A.U:** Celebración periódica de certámenes, ferias de muestras y exposiciones comerciales y técnicas, así como Congresos, eventos y demás actividades relacionadas
- 3) **Arona Promoción Exterior, S.A. (APESA):** La Sociedad tiene como objeto social la promoción, desarrollo y potenciación de las actividades económicas, especialmente de la actividad turística, que contribuyan a impulsar el desenvolvimiento económico en el Municipio de Arona.
- 4) **Turismo Rural de Agüimes, S.L:** El desarrollo del turismo rural. La creación de alojamientos turísticos. La rehabilitación de viviendas tradicionales y deshabitadas para su transformación en alojamientos turísticos. La gestión de la venta de plazas de alojamiento turístico. La creación y venta de los productos de consumo turísticos: postales, libros...Elaboración, producción, comercialización, al por mayor y al por menor de vino y aceite. La compra, parcelación y urbanización de terrenos. Construcción, venta y explotación directa o mediante arriendo de edificaciones de apartamentos, viviendas y hoteles. Promoción, construcción y explotación de parques eólicos y parque de Energía Solar.
- 5) **Promoción de la Ciudad de Las Palmas de Gran Canaria, S.A:** La Sociedad tiene por objeto la promoción de la ciudad de Las Palmas de Gran Canaria en la producción, gestión y difusión de actividades culturales, turísticas y de Carnaval; así como la comercialización de aquellos productos/servicios a que den lugar las actuaciones societarias.
- 6) **El Poril, S.A:** Actividades comerciales y promoción turística.
- 7) **Spet Turismo de Tenerife, S.A:** Promoción y potenciación del Turismo en el exterior.
- 8) **Empresa Insular de Servicios El Meridiano, S.A.U:** La gestión y explotación de establecimientos, instalaciones, centros y servicios de carácter turístico.
- 9) **Promoción Exterior de Lanzarote, S.A:** Promoción, desarrollo y potenciación de las actividades económicas, especialmente de la actividad turística, que contribuyan a impulsar el desenvolvimiento económico de la isla de Lanzarote.
- 10) **Entidad Pública Empresarial Local Centros de Arte, Cultura y Turismo de Lanzarote:** Explotación de la gestión de la red de Centros Turísticos pertenecientes al Cabildo de Lanzarote (Hostelería, Visitantes y Tiendas). Los Centros están formados por Jameos del Agua, Montañas del Fuego, Cueva de los Verdes, Mirador del Río, Castillo de San José, Monumento al Campesino y Jardín de Cactus.



## DESARROLLO Y PROMOCIÓN ECONÓMICA



- 1) **Arico-Mogán Empresa Municipal S.A:** Explotación económica, agrícola, ganadera y turística de la Finca Mogán para potenciar el desarrollo económico, social y cultural del municipio de Arico.
- 2) **E.I.Viviendas y Servicios Municipales de Candelaria, S.L:** La actividad de la empresa comprende la inserción sociolaboral de personas que presentan especiales dificultades de acceso al mercado laboral ordinario y que se encuentran en situación de exclusión social, de acuerdo a la valoración de los Servicios Sociales Municipales; asumir la gestión, administración, explotación y conservación de determinados bienes o patrimonio público, o determinados servicios públicos; actuar como gestor y promotor de actividades relacionadas con el desarrollo económico, social y cultural del municipio de Candelaria.
- 3) **Entidad Pública Empresarial de Gestión de Empresas y Servicios Públicos del Ayuntamiento de la Villa de Candelaria:** Realización de cuantas actividades y prestación de servicios sean necesarias para hacer efectivo el desarrollo económico y social del municipio.
- 4) **Sociedad de Desarrollo de La Matanza de Acentejo, S.A.U:**
  - a) La gestión y explotación económica, la construcción de los equipamientos precisos, la prestación de servicios y el mantenimiento de las instalaciones municipales de la piscina cubierta municipal y anexos.



*Audiencia de Cuentas de Canarias*

- b) La gestión y explotación económica, la construcción de los equipamientos precisos, la prestación de servicios y el mantenimiento de las instalaciones deportivas municipales.
  - c) La gestión y explotación económica, la construcción de los equipamientos precisos, la prestación de servicios y el mantenimiento de instalaciones municipales y del Mercadillo del Agricultor, el Vino y la Artesanía y sus anexos.
  - d) La gestión de los servicios municipales de la agencia de desarrollo local, gestionando las políticas municipales de empleo, formación, dinamización económica, el apoyo a las pequeñas y medianas empresas y la cooperación empresarial.
  - e) La gestión y explotación económica de las instalaciones y competencias municipales en materia turística.
  - f) La gestión y realización de actividades que sirvan como apoyo transversal a la Economía de la Villa de La Matanza de Acentejo.
  - g) La Corporación Municipal podrá encomendar la gestión de otras instalaciones, servicios o derechos de la Corporación de naturaleza análoga a los anteriores. La asunción de estas actividades por la Sociedad de Desarrollo de La Matanza de Acentejo S.A.U. deberá ser objeto de acuerdo por la Junta General y ser inscrita en el Registro Mercantil.
  - h) La gestión y ejecución de obras, servicios, programas y actividades que contribuyan a la mejora de los servicios, equipamientos e infraestructuras municipales o al desarrollo económico del municipio.
- 5) **Sociedad de Desarrollo de Santa Cruz de Tenerife, S.A:** La realización de cuantas actuaciones sean de interés para el desarrollo económico y social del municipio de Santa Cruz de Tenerife, entre otras: Servicios de formación y orientación laboral e información y asesoramiento empresarial; Servicios de promoción de empresas y empleo; Gestión de propiedades municipales para el fomento y la promoción económica y social; Realización de estudios, servicios de asistencia técnica y planificación orientados al desarrollo económico; Actuaciones de potenciación de los diferentes sectores económicos; Actividades de promoción y colaboración en programas de apoyo a la inversión productiva de las empresas, especialmente en PYMES; Fomento del asociacionismo en general; Actividades de apoyo técnico a la realización de proyectos de innovación empresarial, especialmente en sectores económicos emergentes y con gran potencial de desarrollo; Actuaciones de apoyo a la constitución de entidades de economía social y del fomento del autoempleo; Actividades de promoción de iniciativas públicas o privadas y de creación o desarrollo de empresas en distintos sectores de la actividad económica; Búsqueda y potenciación del



*Audiencia de Cuentas de Canarias*

aprovechamiento de las ayudas y subvenciones y cualesquiera otras que se le encomienden.

- 6) **Afurgad, S.A:** actividades socioeconómicas destinadas al desarrollo integral del municipio para la consolidación y protección de los recursos naturales, turísticos, de ocio, culturales, patrimonio inmobiliario, agrícola, ganaderos y estructuras de comercialización y servicio, así como coordinar el mantenimiento y funcionamiento de las instalaciones afines a las actividades antes enumeradas.
- 7) **Sociedad de Desarrollo y Promoción de Telde, S.L:** La promoción de iniciativas y actividades de todo tipo tendentes a impulsar la Economía de Telde.
- 8) **Valsequillo Iniciativas de Desarrollo, S.L:** La gestión de personal en diversas áreas municipales. cultura, deporte, colegios, servicios sociales, etc...
- 9) **Sociedad Municipal para el Desarrollo de Valleseco de Gran Canaria, S.L:** La gestión de la Residencia para Mayores de Valleseco, de las Instalaciones Deportivas Municipales, Guardería Municipal, así como la transformación de materias primas agrarias
- 10) **Sociedad para el Desarrollo del Norte de Gran Canaria, S.L:** Inactiva
- 11) **Sociedad de Promoción y Desarrollo Económico de la isla de La Palma, S.A. (SODEPAL):** El desarrollo y la promoción económica estratégica y coordinada de todos los sectores económicos, empresariales y productivos. Tiene por tanto un perfil multifuncional promoviendo y potenciando las actividades económicas y empresariales de carácter estratégico, las labores de investigación de mercado, lanzamiento de productos, facilitar la logística de transporte y conectividad, asesoramiento a empresas en todas las materias y tipologías, en definitiva todas aquellas acciones encaminadas a la creación de empleo, dinamización y potenciación de la economía de la Palma.
- 12) **Sociedad de Promoción Económica de Gran Canaria, S.A.U:** La SPEGC tiene como misión promocionar actividades económicas y empresariales que contribuyan al desarrollo y expansión de la isla. Para ello centra sus actuaciones en los siguientes ámbitos: Apoyar las iniciativas de creación y consolidación de empresas. Promover la innovación en el tejido productivo. Promover la mejora de los factores que inciden en la competitividad de la isla. Atraer empresas e inversores externos. Facilitar información de contenido económico y empresarial.





## TRANSPORTE PÚBLICO

**GUAGUAS  
MUNICIPALES, S.A**

**TRANSPORTES  
INTERURBANOS  
DE TENERIFE,  
S.A.U**

**METROPOLITANO  
DE TENERIFE, S.A**

**FERROCARRILES  
DE GRAN  
CANARIA, S.A**

- 1) **Guaguas Municipales, S.A:** Explotación, organización y prestación del servicio público de transporte colectivo de pasajeros en el término municipal de Las Palmas de Gran Canaria.
- 2) **Transportes Interurbanos de Tenerife, S.A.U:** Actividad principal: Transporte regular de viajeros por carretera.
- 3) **Metropolitano de Tenerife, S.A:** La Sociedad tiene como actividad principal la gestión y explotación del servicio de la Red de Metro Ligerero del área metropolitana de Tenerife y las actuaciones comerciales que pueden desarrollarse en dicha red. Además realiza el diseño, proyecto y construcción de las infraestructuras ferroviarias de la Isla de Tenerife.
- 4) **Ferrocarriles de Gran Canaria, S.A:** La Sociedad tiene por objeto la promoción, desarrollo, proyección, ejecución, explotación, y mantenimiento de un nuevo sistema de transporte público con infraestructura propia y modo guiado en la isla de Gran Canaria.

## INVESTIGACIÓN, DESARROLLO E INNOVACIÓN

**PARQUE  
TECNOLÓGICO DE  
TELDE, S.A**

**INSTITUTO  
VOLCANOLÓGICO  
DE CANARIAS, S.A**

**PARQUE  
CIENTÍFICO Y  
TECNOLÓGICO DE  
TENERIFE, S.A**



- 1) **Parque Tecnológico de Telde, S.A:** La creación, desarrollo y explotación del Parque Tecnológico de Telde, como área o sector destinado a la ubicación de empresas que desarrollen actividades relacionadas principalmente con las nuevas tecnologías y los servicios avanzados como medio para lograr la diversificación de actividad económica y fomentar adecuadamente la innovación tecnológica y las iniciativas empresariales que conlleven acciones de actualización y modernización de los sectores industrial y de servicios.
- 2) **Instituto Volcanológico de Canarias, S.A.U:** La Sociedad tiene como objeto contribuir a mejorar y optimizar el conocimiento sobre el fenómeno volcánico con la finalidad a realizar una mejor gestión del riesgo volcánico así como de las bondades de vivir en una zona volcánicamente activa para contribuir el desarrollo sostenible de las sociedades establecidas en territorios volcánicos...
- 3) **Parque Científico y Tecnológico de Tenerife, S.A:** La Sociedad tiene por objeto social la promoción y gestión del Parque Científico y Tecnológico de Tenerife mediante la captación y asentamiento en el mismo de empresas y entidades de investigación, innovación, desarrollo o producción singular de tecnología aplicada.

### SOCIEDAD DE LA INFORMACIÓN



- 1) **Medios de Comunicación Municipal de Los Realejos, S.L:** Prestación del servicio público de radiodifusión sonora y de televisión local por ondas terrestres en el municipio de los Realejos.



*Audiencia de Cuentas de Canarias*

- 2) **Televisión Daute, S.L:** Fomento de la Cultura, las tradiciones y servicio informático de nuestra comarca y de las islas.
- 3) **Radio Municipal Tirajana, S.L:** Gestión y explotación de la emisora municipal, así como las actividades propias de la radio comercial.
- 4) **Radio Televisión Sataute, S.L.U:** Transmitir todo tipo de información a los vecinos del municipio.
- 5) **Televisión Digital de Tenerife, S.A:** De conformidad con su objeto social, la Sociedad gestiona dos canales de televisión local con tecnología digital del múltiple local con cobertura insular con referencia TI04GTF, correspondiente a la isla de Tenerife.
- 6) **Instituto Tecnológico y de Telecomunicaciones de Tenerife, S.L:** La Sociedad tiene como objeto de su actividad la construcción, explotación, instalación, gestión y mantenimiento de todo tipo de redes e infraestructuras de telecomunicaciones incluyendo el cableado a través de lecho marino y/o terrestre así como la producción, prestación, distribución y comercialización de servicios y/o productos de comunicaciones electrónicas, telecomunicaciones, servicios de la sociedad de la información, multimedia y de valor añadidos, de conformidad con la legislación en vigor.
- 7) **Sociedad para el Desarrollo de las Telecomunicaciones de Gran Canaria, S.A.U:** Su objetivo principal es la promoción del desarrollo de las telecomunicaciones en el ámbito de Gran Canaria, creando y favoreciendo las condiciones necesarias para garantizar a los ciudadanos y empresas de la isla un acceso a los servicios de la Sociedad de la Información en condiciones adecuadas en cuanto a disponibilidad, calidad y economía.

## OTRAS ACTIVIDADES DE CARÁCTER ECONÓMICO

**HOTEL SANTA  
CATALINA,  
S.A**

- 1) **Hotel Santa Catalina, S.A:** Arrendamiento de hotel.



## ACTUACIONES DE CARÁCTER GENERAL

### ADMINISTRACIÓN FINANCIERA Y TRIBUTARIA



- 1) **Hacienda Local de Adeje, S.A:** La cobranza de los tributos, (impuestos, tasas y contribuciones especiales). La actividad de la empresa, bajo la supervisión y dirección de la Villa de Adeje, es la colaboración en el desarrollo de todas aquellas actuaciones que sin implicar el ejercicio de actos de autoridad, sean conducentes a la cobranza de los tributos (impuestos, tasas y contribuciones especiales), multas, precios públicos de carácter local, tanto en período voluntario como ejecutivo, que le sean encomendados por el Ayuntamiento de Adeje.
- 2) **Mogán Gestión Municipal; S.L.U:** La actividad principal de la sociedad consiste en la gestión recaudatoria de tributos y las diferentes encomiendas de servicios adjudicadas por el Iltre. Ayuntamiento de Mogán.
- 3) **ERELPA, S.A:** Recaudación de tributos municipales por vía ejecutiva.
- 4) **Empresa Municipal de Recaudación de San Bartolomé de Tirajana, S.A.(EMURSA):** Colaboración en la gestión, liquidación, comprobación y recaudación de los ingresos municipales.
- 5) **Gestión Integral de Ingresos de Santa Lucía, S.L:** La sociedad tiene por objeto social la colaboración para el desarrollo de todas aquellas actuaciones que, sin implicar ejercicio de autoridad, sean conducentes a la gestión y cobranza, en período voluntario y ejecutivo, de tributos, multas, precios públicos y otros ingresos gestionados por el Ayuntamiento de Santa Lucía y sus entes dependientes.



## PRESTACIÓN DE VARIOS SERVICIOS MUNICIPALES



- 1) **SERMUGRAN, S.L.U:** Servicios encomendados por el Ayuntamiento de Granadilla de Abona para el mantenimiento, conservación y mejoras de edificios y espacios públicos; La gestión de los Servicios de Atención al Ciudadano, y oficina municipal del consumidor; Gestión de espacios deportivos.
- 2) **Empresa Municipal de Turismo y Servicios de Icod de Los Vinos, S.A (ICODEMSA):** Servicio Municipal de Transporte de Viajeros, servicios de temporada, mantenimiento y limpieza en las playas, promoción y gestión de viviendas, gestión de los servicios municipales de aguas, basuras, limpieza viaria y limpieza de edificios públicos, conservación y mantenimiento de las vías y espacios de titularidad municipal.
- 3) **Empresa Municipal de Desarrollo Económico, Empleo, Turismo y Ocio, S.A. (ICODTESA):** La gestión y explotación económica, la construcción de los equipamientos precisos, la prestación de servicios y el mantenimiento de las instalaciones municipales que a continuación de describen:
  - Piscina cubierta municipal y anexos.
  - Parque El Drago
  - Casa de Los Cáceres

La gestión de los servicios municipales de la Agencia de Desarrollo local, gestionando las políticas municipales de empleo, formación, dinamización económica y apoyo a PYMES.

- 4) **Empresa Pública de Servicios del Ayuntamiento de Los Realejos, S.L:** Prestación de los siguientes servicios públicos locales:



## *Audiencia de Cuentas de Canarias*

- Alumbrado Público
  - Parques y Jardines
  - Recogida de residuos
  - Cementerios
  - Limpieza viaria y espacios públicos
  - Mantenimiento de vías públicas y en general todos aquéllos de competencia municipal
- 5) **Servicios Municipales El Sauzal, S.L. (SEMUSA):** Gestión del complejo deportivo de El Sauzal y Ravelo. Mantenimiento y limpieza de las instituciones públicas del Ayuntamiento de El Sauzal.
- 6) **Empresa Municipal de Gestión de Telde, S.L:** La sociedad gestiona servicios públicos: la biblioteca municipal, la escuela de música, la universidad popular y la radio-tv municipal.

### 3.3. Análisis de la estructura organizativa.

En este apartado se pone de manifiesto si las empresas disponen de una estructura organizativa previamente establecida así como la indicación de los máximos responsables de las entidades., es decir si contaban o no en su estructura organizativa con un Director Gerente y/o un Consejero Delegado. El resultado general del análisis de estas es el siguiente:

	SI	NO	No contestan	Inactivas
Organigrama	51	55	5	7
Director Gerente	62	47	2	7
Consejero Delegado	58	51	2	7

Por tipo de Entidad Local el resultado es que para las 34 empresas públicas y EPEs dependientes de los Cabildos Insulares la respuesta en cuanto a su estructura organizativa fue la siguiente:

	SI	NO	No contestan	Inactivas
Organigrama	28	5	0	1
Director Gerente	24	9	0	1
Consejero Delegado	15	17	1	1

En cuanto a las 78 empresas públicas de los Ayuntamientos el resultado es el que se presenta a continuación:



## Audiencia de Cuentas de Canarias

	SI	NO	No contestan	Inactivas
Organigrama	22	47	5	4
Director Gerente	37	35	2	4
Consejero Delegado	41	31	2	4

Por lo que respecta a las empresas públicas dependientes de los Consorcios el resultado es el que se desprende del siguiente cuadro:

	SI	NO	Inactivas
Organigrama	1	3	1
Director Gerente	1	3	1
Consejero Delegado	2	2	1

Y como ya se ha comentado anteriormente la única empresa dependiente de una Mancomunidad se encuentra inactiva.

### 3.4. Control Interno.

La existencia de mecanismos de control interno implantados en cualquier empresa es indispensable para el buen funcionamiento de la misma así como para el cumplimiento de sus objetivos. La evaluación de control interno requiere una labor de supervisión de carácter permanente, por lo tanto, cada fiscalización deberá ser sometida a un tratamiento diferenciado que permita adaptar las conclusiones a la correcta actuación de la empresa.

Este informe es consecuencia de un análisis conjunto del sector empresarial público, por lo tanto, el carácter general limita la valoración del control interno. Por ello, la información solicitada se centra en la existencia de manuales internos de contratación.

La Ley 30/2007, de 30 de octubre, de Contratos del Sector Público (en adelante LCSP, vigente hasta el 16 de diciembre de 2011 en que entró en vigor el Real Decreto Legislativo 3/2011, de 14 de noviembre, por el que se aprueba el texto refundido de la Ley de Contratos del Sector Público), en su artículo 175 (191. apartado b) en el vigente texto refundido), establece que “... *los órganos competentes de las entidades a que se refiere esta sección (poderes adjudicadores que no tengan el carácter de administraciones públicas) aprobarán unas instrucciones, de obligado cumplimiento en el ámbito interno de las mismas, en las que se regulen los procedimientos de contratación de forma que quede garantizada la efectividad de los principios enunciados en la letra anterior y que el contrato es adjudicado a quien presente la*





## *Audiencia de Cuentas de Canarias*

*oferta económicamente más ventajosa. Estas instrucciones deben ponerse a disposición de todos los interesados en participar en los procedimientos de adjudicación de contratos regulados por ellas, y publicarse en el perfil de contratante de la entidad”.*

Forman parte del sector público, de conformidad con el artículo 3.1 de la LCSP, las entidades públicas empresariales y las sociedades mercantiles en cuyo capital social la participación, directa o indirecta, de las Administraciones Públicas sea superior al 50 %. Asimismo, dentro del sector público tienen la consideración de poder adjudicador los entes, organismos o entidades con personalidad jurídica propia que hayan sido creados específicamente para satisfacer necesidades de interés general que no tengan carácter industrial o mercantil, siempre que uno o varios sujetos que deban considerarse poder adjudicador financien mayoritariamente su actividad, controlen su gestión, o nombren a más de la mitad de los miembros de su órgano de administración, dirección o vigilancia.

Pues bien, de las 118 empresas públicas y entidades públicas empresariales objeto de este Informe el 44,9% de los poderes adjudicadores han aprobado las instrucciones internas de contratación y las remite, tal como se les solicitaba por parte de esta Institución. El resumen de sus respuestas se plasma en el siguiente cuadro:

INSTRUCCIONES DE CONTRATACIÓN APROBADAS	Nº ENTIDADES	%
SI	53	44,9%
NO	53	44,9%
NO CONTESTA	7	5,9%
SIN ACTIVIDAD	5	4,2%
<b>TOTAL</b>	<b>118</b>	<b>100,0%</b>

### **3.5. Cuentas Anuales.**

En este epígrafe del Informe se consideran las cuentas anuales de cada una de las sociedades mercantiles públicas y entidades públicas empresariales dependientes de las Entidades Locales Canarias.

De acuerdo con el Real Decreto 1.514/2007, de 16 de noviembre, por el que se aprueba el Plan General de Contabilidad (en adelante PGC), las cuentas anuales comprenden el balance, la cuenta de pérdidas y ganancias, el estado de cambios en el patrimonio neto, el estado de flujos de efectivo y la memoria. Las sociedades mercantiles podrán utilizar los modelos de cuentas anuales abreviados en los siguientes casos:





*Audiencia de Cuentas de Canarias*

- a) Balance, estado de cambios en el patrimonio neto y memoria abreviados: las sociedades en las que a la fecha de cierre del ejercicio concurren, al menos, dos de las circunstancias siguientes:
- Que el total de las partidas del activo no supere los dos millones ochocientos cincuenta mil euros. A estos efectos, se entenderá por total activo el total que figura en el modelo del balance.
  - Que el importe neto de su cifra anual de negocios no supere los cinco millones setecientos mil euros.
  - Que el número medio de trabajadores empleados durante el ejercicio no sea superior a 50.
- b) Cuenta de pérdidas y ganancias abreviada: las sociedades en las que a la fecha de cierre del ejercicio concurren, al menos, dos de las circunstancias siguientes:
- Que el total de las partidas del activo no supere los once millones cuatrocientos mil euros. A estos efectos, se entenderá por total activo el total que figura en el modelo del balance.
  - Que el importe neto de su cifra anual de negocios no supere los veintidós millones ochocientos mil euros.
  - Que el número medio de trabajadores empleados durante el ejercicio no sea superior a 250.

Cuando pueda formularse balance, estado de cambios en el patrimonio neto y memoria en modelo abreviado, el estado de flujos de efectivo no será obligatorio.

Por otro lado, según el Real Decreto 1.515/2007, de 16 de noviembre, por el que se aprueba el Plan General de Contabilidad de Pequeñas y Medianas Empresas (en adelante PYMES) y los criterios contables específicos para microempresas, las PYMES deberán formular el balance, la cuenta de pérdidas y ganancias, el estado de cambios en el patrimonio neto y la memoria, que son los documentos que forman parte de sus cuentas anuales. Con el ánimo de simplificar las obligaciones contables de las empresas que no superen el tamaño exigido para obligar a someter sus cuentas anuales a auditoría, la Ley 16/2007, de 4 de julio, no exige a estas empresas la presentación del estado de flujos de efectivo. Este estado podrá ser presentado de forma voluntaria, en cuyo caso deberá elaborarse de acuerdo con lo establecido en el Plan General de Contabilidad.



## *Audiencia de Cuentas de Canarias*

Asimismo, para las PYMES, el estado de cambios en el patrimonio neto presenta como novedad más significativa respecto al Plan General de Contabilidad, la supresión de uno de los documentos de los que consta éste. En concreto se elimina el estado de ingresos y gastos reconocidos.

De todas las Entidades objeto de este Informe, 21 han presentado modelo normal, 41 el abreviado y 47 el modelo establecido para las Pequeñas y Medianas Empresas (PYMES).

MODELO	CABILDOS	AYTOS	CONSORCIOS	MANCOMUNIDAD	TOTAL
NORMAL	10	10	1	0	21
ABREVIADO	13	27	1	0	41
PYMES	9	36	2	0	47
Sin actividad	1	4	1	1	7
<b>TOTAL</b>	<b>33</b>	<b>77</b>	<b>5</b>	<b>1</b>	<b>116</b>

El total es de 116 y no de 118 puesto que:

- TELEVISIÓN DAUTE, S.L remite acuerdo de disolución de fecha 29/03/2010 y no presenta las cuentas anuales del 2010.
- ENTIDAD INSULAR DE DESARROLLO AGRÍCOLA, GANADERO Y PESQUERO DE TENERIFE, inicia su actividad en 2011 y no se formulan cuentas en 2010.

En primer lugar se analizan las 91 sociedades mercantiles públicas y entidades públicas empresariales incluidas en la Cuenta General, confeccionando a partir de las cuentas anuales de cada una de ellas el Balance de situación y la Cuenta de pérdidas y ganancias Agregados, obtenidos como resultado de sumar los importes de cada una de las partidas de las correspondientes cuentas de cada una de las empresas. No se incluyen las cifras de la ENTIDAD PÚBLICA EMPRESARIAL LOCAL CENTROS DE ARTE, CULTURA Y TURISMO DE LANZAROTE ya que no remite las cuentas definitivas aprobadas por el órgano correspondiente sino que mandan dos ficheros con las cifras de algunos estados correspondientes al ejercicio 2010 en el formato que las envían a la Consejería de Economía y Hacienda del Gobierno de Canarias.

Al hacer el análisis comparativo entre los dos ejercicios considerados, hay que tener en cuenta que los estados agregados correspondientes al 2009 se conforman con las cifras de una Entidad menos que en el 2010, puesto que de la ENTIDAD PÚBLICA EMPRESARIAL DE GESTIÓN DE EMPRESAS Y SERVICIOS PÚBLICOS DEL AYUNTAMIENTO DE LA VILLA DE CANDELARIA, a pesar de que se constituyó el 26 de febrero de 2009, sólo se dispone de las cifras correspondientes al ejercicio 2010 dado que durante el 2009 no tuvo actividad y por tanto no se formularon cuentas anuales.



### **3.5.1. Balance de Situación Agregado.**

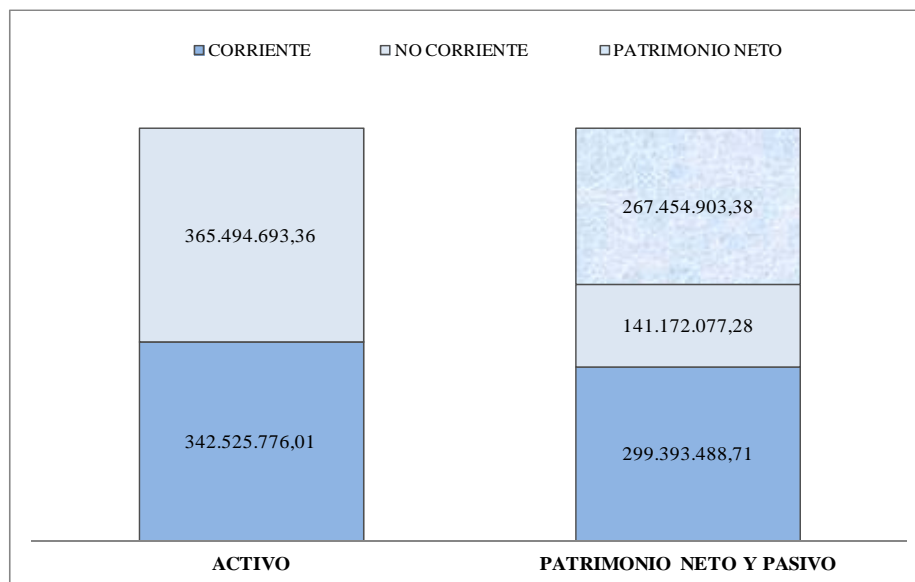
En este apartado se presenta el balance de situación agregado de las 91 sociedades mercantiles públicas y entidades públicas empresariales integrantes de la Cuenta General a 31 de diciembre de 2010, en euros:

BALANCE	2010	2009
<b>ACTIVO</b>		
<b>A) ACTIVO NO CORRIENTE</b>	<b>365.494.693,36</b>	<b>362.130.142,27</b>
I. Inmovilizado intangible	75.438.970,76	77.014.600,17
II. Inmovilizado material	237.294.035,70	241.457.698,53
III. Inversiones inmobiliarias	23.576.860,71	19.983.983,04
IV. Inversiones en empresas del grupo y asociadas a largo plazo	20.178.573,21	12.266.909,31
V. Inversiones financieras a largo plazo	5.094.794,50	6.889.012,43
VI. Activos por impuesto diferido	3.911.458,48	4.517.938,79
<b>B) ACTIVO CORRIENTE</b>	<b>342.525.776,01</b>	<b>338.566.676,17</b>
I. Activos no corrientes mantenidos para la venta	0,00	0,00
II. Existencias	102.226.844,83	116.694.337,11
III. Deudores comerciales y otras cuentas a cobrar	181.510.982,93	176.398.552,52
IV. Inversiones en empresas del grupo y asociadas a corto plazo	8.625.743,98	1.174.329,63
V. Inversiones financieras a corto plazo	18.319.213,36	10.485.760,98
VI. Periodificaciones a corto plazo	2.082.377,79	2.670.858,06
VII. Efectivo y otros activos líquidos equivalentes	29.760.613,12	31.142.837,87
<b>TOTAL ACTIVO</b>	<b>708.020.469,37</b>	<b>700.696.818,44</b>
<b>PATRIMONIO NETO Y PASIVO</b>		
<b>A) PATRIMONIO NETO</b>	<b>267.454.903,38</b>	<b>268.428.899,49</b>
<b>A-1) Fondos propios</b>	<b>89.024.319,24</b>	<b>87.349.484,32</b>
I. Capital	99.433.822,30	96.357.788,94
II. Prima de emisión	2.949.592,59	2.949.592,59
III. Reservas	79.061.116,51	79.632.515,29
IV. (Acciones y participaciones en patrimonio propias)	0,00	0,00
V. Resultados de ejercicios anteriores	-95.331.577,02	-84.470.860,04
VI. Otras aportaciones de socios	21.821.851,93	19.284.598,05
VII. Resultado del ejercicio	-18.910.487,07	-26.404.150,51
VIII. (Dividendo a cuenta)	0,00	0,00
IX. Otros instrumentos de patrimonio neto	0,00	0,00
<b>A-2) Ajustes por cambios de valor</b>	<b>-8.204,36</b>	<b>-9.753,07</b>
<b>A-3) Subvenciones, donaciones y legados recibidos</b>	<b>178.438.788,50</b>	<b>181.089.168,24</b>
<b>B) PASIVO NO CORRIENTE</b>	<b>141.172.077,28</b>	<b>137.104.041,86</b>
I. Provisiones a largo plazo	19.480.918,57	19.882.578,73
II. Deudas a largo plazo	89.736.939,91	90.899.666,11
III. Deudas con empresas del grupo y asociadas a largo plazo	8.318.444,85	5.950.000,00
IV. Pasivos por impuesto diferido	20.381.006,18	20.371.797,02
V. Periodificaciones a largo plazo	33.479,53	0,00
VI. Acreedores por operaciones de tráfico a largo plazo	3.221.288,24	0,00
<b>C) PASIVO CORRIENTE</b>	<b>299.393.488,71</b>	<b>295.161.877,09</b>
II. Provisiones a corto plazo	4.781.925,28	2.464.011,96
III. Deudas a corto plazo	104.643.231,59	100.438.253,14
IV. Deudas con empresas del grupo y asociadas a corto plazo	1.279.830,74	5.488.881,11
V. Acreedores comerciales y otras cuentas a pagar	184.983.681,36	180.872.419,22
VI. Periodificaciones a corto plazo	3.704.819,74	5.898.311,66
<b>TOTAL PATRIMONIO NETO Y PASIVO</b>	<b>708.020.469,37</b>	<b>700.694.818,44</b>



## Audiencia de Cuentas de Canarias

La representación gráfica de las masas patrimoniales a 31 de diciembre de 2010 es la siguiente:



Las cifras globales de Activo y Patrimonio y Pasivo ascienden a 708 millones de € correspondiendo el 51,6% al Activo No corriente y el 48,4% al Corriente. En su financiación, el pasivo no corriente representa el 19,9%, el corriente un 42,3% y el Patrimonio Neto un 37,8%.

A continuación se desarrollan las partidas contables más destacables tanto del Activo como del Patrimonio Neto y Pasivo, de conformidad con el alcance del trabajo:

### 3.5.1.1. Total del Activo.

En el montante del activo agregado de las sociedades, 708 millones de € adquiere especial importancia la participación de TITSA, con un 17,1% del total seguida por GEURSA con un 9,8% del total y GESTORA DEPORTIVA MUNICIPAL DE PAJARA, S.L. con un 6,6%.

En el caso de la empresa pública TITSA su Inmovilizado Material representa un 51,7% del total de su Activo, y un 26,4% del total del Inmovilizado Material agregado en el ejercicio 2010.



## *Audiencia de Cuentas de Canarias*

### 3.5.1.2. Activo No Corriente (Activo Fijo).

De la cifra agregada del volumen del Activo No Corriente en el 2010, 365,5 millones de €, se observa que el Inmovilizado material representa el 64,9% del total, destacando de manera significativa las cifras de la empresa pública TITSA, con un porcentaje del 26,4% del total agregado, seguida de GUAGUAS MUNICIPALES con 25,1 millones de € que representan el 10,6% del total y GEURSA con 21,2 millones de € que suponen un 8,9 del total.

El saldo del Inmovilizado Intangible alcanzó en el 2010, la cifra de 75,4 millones de €, un 20,6% del total del Activo No Corriente, frente a los 77 millones de € del 2009. De esa cifra destacan los 45,2 millones de € de GESTION DEPORTIVA MUNICIPAL DE PÁJARA, S.A, los 8 millones de € que registra SAGULPA y los 7,5 millones de € de INALSA.

Por lo que respecta a las Inversiones Inmobiliarias cuyo importe agregado asciende a 23,6 millones de €, lo que equivale a un 6,5% del total, de las siete empresas que aportan saldo a este epígrafe destacan VIVIENDAS MUNICIPALES DE SANTA CRUZ DE TENERIFE, S.A. con 9,3 millones de €, GALOBRA, S.A con 4,7 millones de € y MUVISA con 4,2 millones de €.

De las Inversiones Financieras en empresas del grupo, cuyo importe total agregado procede de 12 de las empresas consideradas, destaca la cifra de TITSA que asciende a 6,5 millones de euros que, según su Memoria, se corresponden con el saldo Administración Pública deudora por subvenciones a largo plazo, los 6 millones de € del CASINO DE SANTA CRUZ, S.A y los 5,5 millones de € de VIVIENDAS DE ADEJE, S.A., correspondiendo en este último caso a su participación en el 49% del capital social de la entidad asociada Sociedad de Desarrollo de Adeje, S.L y al crédito concedido a la misma por importe de 4,5 millones de €.

### 3.5.1.3. Activo Corriente (Activo Circulante).

Tal y como se desprende lo comentado en el punto 3.5.1, la participación porcentual de dicha masa patrimonial respecto a la cifra del total del Activo ha sido de 48,4%.

En el total del Activo corriente, tiene un peso significativo el saldo de TITSA con 51,6 millones de €, un 15,1% del total agregado. A continuación se encuentran GEURSA, con 47,9 millones de €, un 14%, y MUVISA con 34,8 millones de €, un 10,1%, respectivamente.



## Audiencia de Cuentas de Canarias

La composición de los epígrafes que forman el activo corriente es la siguiente:

MASA PATRIMONIAL	IMPORTE (en euros)/%
<b>Total Activo Corriente</b>	<b>342.525.776,01</b>
% Existencias	29,8%
% Deudores	53,0%
% Inversiones en empresas del grupo y asociadas a corto plazo	2,5%
% Inversiones financieras a corto plazo	5,3%
% Periodificaciones a corto plazo	0,6%
% Efectivo y otros activos líquidos equivalentes	8,7%

Dentro del desglose del total agregado del Activo Corriente, 342,5 millones de € la partida de de Deudores representa un 53% (181,5 millones de €), conformada en un 27,3% por el saldo de TITSA (49,6 millones de €) y en un 25,4% por el de GEURSA (46 millones de €).

El segundo epígrafe en importancia dentro del Activo Corriente es el de Existencias con un 29,8% (102,2 millones de €). Las empresas del sector de la Vivienda y Urbanismo son las que más saldo aportan, destacando MUVISA con 28,2 millones de €, EMPRESA MUNICIPAL DE VIVIENDA Y SUELO DE LA CIUDAD DE TELDE, con 10,9 millones de € y VIVIENDAS MUNICIPALES DE SANTA CRUZ DE TENERIFE, S.A con 10,1 millones de €

Por lo que respecta a la partida de Efectivo y otros activos líquidos equivalentes, está formada en un 14,3% por la empresa CAAM, seguida de AGUAS DE TEROR, S.A. con un 9,7% del total agregado. Es de destacar el saldo negativo en este epígrafe de las empresas GEURSA con -20.497 euros, ICODTESA con -8.379 euros y SANTIAGO DEL TEIDE GESTIÓN con -86,9 euros.

### 3.5.1.4. Total del Patrimonio Neto y Pasivo.

La distribución porcentual por masas patrimoniales se recoge en el cuadro siguiente:

CONCEPTO	IMPORTE (en euros)	%
<b>TOTAL PATRIMONIO NETO Y PASIVO</b>	<b>708.020.469,37</b>	
FONDOS PROPIOS	89.024.319,24	12,6%
AJUSTES POR CAMBIO DE VALOR	-8.204,36	0,0%
SUBVENCIONES, DONACIONES Y LEGADOS RECIBIDOS	178.438.788,50	25,2%
PASIVO NO CORRIENTE (EXIGIBLE A LARGO PLAZO)	141.172.077,28	19,9%
PASIVO CORRIENTE (EXIGIBLE A CORTO PLAZO)	299.393.488,71	42,3%



## Audiencia de Cuentas de Canarias

### 3.5.1.5. Fondos Propios.

La distribución de los Fondos Propios entre los epígrafes que han tenido movimiento en el período objeto de análisis es la siguiente:

CONCEPTO	2010	2009
<b>Fondos propios</b>	<b>89.024.319,24</b>	<b>87.349.484,32</b>
Capital	99.433.822,30	96.357.788,94
% Capital/ Fondos propios	111,7%	110,3%
Reservas	79.061.116,51	79.632.515,29
% Reservas/ Fondos propios	88,8%	91,2%
Resultados ejercicios anteriores	-95.331.577,02	-84.470.860,04
% Rdos.ejerc.ant/ Fondos Propios	-107,1%	-96,7%

El incremento del 2009 al 2010 en las cifras de Capital por importe de 3,1 millones de € se debe a las ampliaciones de capital que han tenido lugar en las siguientes empresas públicas:

- 1) Auditorio de Tenerife, S.A.U.
- 2) Empresa Municipal de Turismo y Servicios de Icod de Los Vinos, Icodem, S.A.
- 3) Empresa Municipal de Desarrollo Económico, Empleo, Turismo y Ocio, Icodte, S.A.
- 4) Guaguas Municipales, S.A.

En cuanto al importe total agregado de la cifra de Reservas en el ejercicio 2010, un 20,5% corresponde a TITSA y un 11,9% a MUVISA.

Por lo que respecta a la partida de Resultados de ejercicios anteriores, las empresas con más participación en este saldo negativo son INALSA con 39 millones de € lo que representa un 40,9% y GUAGUAS MUNICIPALES con 24,3 millones de € con 26,4% del total del agregado.

Es de señalar por último que varias de las entidades públicas locales analizadas a 31 de diciembre de 2010, de acuerdo con el artículo 363.1.e) del Real Decreto 1/2010, de 2 de julio, por el que se aprueba el Texto Refundido de la Ley de Sociedades de Capital, se encuentran en causa de disolución, dado que *“las pérdidas han reducido su patrimonio neto a una cantidad inferior a la mitad de su capital social, a no ser que éste se aumente o se reduzca en la medida suficiente, y siempre que no sea procedente solicitar la declaración de concurso”*. Dichas entidades son las siguientes:



## *Audiencia de Cuentas de Canarias*

- 1) Empresa Municipal de Turismo y Servicios de Icod de Los Vinos, Icodem, S.A.
- 2) Empresa Municipal de Desarrollo Económico, Empleo, Turismo y Ocio, Icodte, S.A.
- 3) Parque Marítimo, S.A. (PAMARSA)
- 4) Sociedad Municipal Unipersonal Agaete Cultura y Deportes, S.L.
- 5) Gestión de Recursos Municipales de Moya, S.L.
- 6) Promoción Ciudad de Las Palmas de Gran Canaria, S.A.
- 7) Sociedad de Deportes de La Aldea, S.L.
- 8) Sociedad Aldeana de Servicios y Atención Ciudadana, S.R.L.
- 9) Empresa Agroganadera de Gestión y Comercialización S.L (AGROGEST).
- 10) El Poril, S.A. (según cuestionario, actualmente en proceso de disolución).
- 11) Insular de Aguas de Lanzarote, S.A. (declarada en concurso de acreedores desde el 1 de junio de 2009, según Auto del Juzgado Mercantil nº 1 de Las Palmas de Gran Canaria).

### 3.5.1.6. Subvenciones, donaciones y legados recibidos.

La composición de esta partida en el ejercicio objeto de estudio es la siguiente:

CONCEPTO	2010
Subvenciones, donaciones y legados recibidos	178.438.788,50
% Subvenciones/ total Patrimonio Neto y Pasivo	25,2%
Distribución por empresas que más contribuyen:	
GESTORA DEPORTIVA MUNICIPAL DE PÁJARA, S.L.	25,3%
TITSA	20,5%
GUAGUAS MUNICIPALES	16,9%

Su importe, 178,4 millones de € representa en el 2010 un 25,2% de la cifra total de Patrimonio Neto y Pasivo de las sociedades mercantiles integrantes de la Cuenta General, frente al 25,8% en 2009.

De GESTORA DEPORTIVA MUNICIPAL DE PÁJARA, S.L. no se tiene constancia de información más detallada de su saldo al no disponer de la memoria como complemento a lo registrado en su balance de situación.

La empresa pública TITSA, cuyo saldo en este epígrafe a 31 de diciembre de 2010 asciende a 36,6 millones de € según su Memoria, recibe de las Administraciones Públicas subvenciones de capital para financiar los programas de inversiones, así como de explotación al objeto de equilibrar el saldo de las cuentas de pérdidas y ganancias,





### *Audiencia de Cuentas de Canarias*

para lo cual suscribe los convenios o contratos-programa correspondientes con cada una de ellas, principalmente con el Ayuntamiento de Santa Cruz de Tenerife y el Cabildo Insular de Tenerife.

Con respecto a la empresa municipal GUAGUAS MUNICIPALES también recibe de diferentes administraciones públicas subvenciones de capital y de explotación, destacando las aportaciones del Consorcio Autoridad Única del Transporte de Gran Canaria.

#### 3.5.1.7. Pasivo no corriente.

La composición de este epígrafe en el período objeto de estudio es la siguiente:

CONCEPTO	2010	2009
Pasivo no corriente	141.172.077,28	137.104.041,86
Pasivo corriente	299.393.488,71	295.161.877,09
% pasivo exigible./total patrimonio neto y pasivo (endeudamiento)	62,2%	61,7%
% pasivo no corriente/total pasivo exigible	32,0%	31,7%

Esta partida, 141,2 millones de € representó en el año 2010, sólo el 19,9% del total de las cifras de patrimonio neto y pasivo agregado.

Por otro lado, para el citado ejercicio 2010, y de modo parecido en el ejercicio anterior, el 16,1% del importe acumulado del Pasivo no corriente, 22,7 millones de € corresponden a la empresa TITSA, cuyo saldo en un 68,6% corresponden a los pasivos por impuesto diferidos por subvenciones no reintegrables, y el 14,1% a la sociedad INALSA (19,8 millones de €), de los cuales el 69,8% corresponde a Provisiones a largo plazo.

#### 3.5.1.8. Pasivo corriente.

El saldo acumulado del Pasivo Corriente, 299,4 millones de € representó en el año 2010, el 42,3% del total de las cifras de patrimonio neto y pasivo agregado, con el siguiente desglose:



*Audiencia de Cuentas de Canarias*

CONCEPTO	IMPORTE
II. Provisiones a corto plazo	4.781.925,28
III. Deudas a corto plazo	104.643.231,59
IV. Deudas con empresas del grupo y asociadas a corto plazo	1.279.830,74
V. Acreedores comerciales y otras cuentas a pagar	184.983.681,36
VI. Periodificaciones a corto plazo	3.704.819,74
<b>TOTAL</b>	<b>299.393.488,71</b>

En lo que respecta a la participación de las diferentes empresas públicas en dicho saldo, destaca GEURSA con 66,6 millones de € INALSA con 48,2 millones de € y TITSA, con 39,2 millones de €

3.5.1.9. Deudas con entidades de crédito.

Tanto en el epígrafe II. Deudas a largo plazo del Pasivo No corriente como en el epígrafe III. Deudas a corto plazo del Pasivo corriente, se incluyen las Deudas con entidades de crédito, cuyo importe total agregado, sumando el saldo a corto y a largo plazo, asciende a 129,6 millones de €

A este saldo contribuyen 48 de las 90 Entidades que se consideran en el Agregado, destacando los importes de TITSA, 23,1 millones de € que representan el 17,8% del total, MUVISA con 13,3 millones de € que suponen el 10,3% y GEURSA que con 9,1% aporta 11,8 millones de €

**3.5.2. Cuenta de Pérdidas y Ganancias Agregada.**

En este apartado se recoge la Cuenta de Pérdidas y Ganancias agregada de las sociedades mercantiles y entidades públicas empresariales integrantes de la Cuenta General, en euros:

CUENTA DE PÉRDIDAS Y GANANCIAS	2010	2009
<b>A) OPERACIONES CONTINUADAS</b>		
1. Importe neto de la cifra de negocios	255.580.346,63	254.829.738,97
2. Variación de existencias de productos terminados y en curso de fabricación	-16.196.646,66	-7.789.912,20
3. Trabajos realizados por la empresa para su activo	4.578.162,21	355.251,62
4. Aprovisionamientos	-94.002.824,51	-95.615.845,57
5. Otros ingresos de explotación	96.017.955,74	90.366.860,98
6. Gastos de Personal.	-173.482.536,01	-174.962.836,70
7. Otros gastos de explotación.	-84.241.532,24	-82.580.832,93
8. Amortización del inmovilizado.	-23.412.225,57	-26.057.252,65
9. Imputación de subvenciones de Inmovilizado no financiero y otras	19.411.915,78	17.185.823,29
10. Excesos de provisiones.	0,00	450.456,04
11. Deterioro y resultado por enajenaciones de inmovilizado	-1.286.546,72	431.013,59
12. Otros resultados	2.434.310,49	419.383,36
<b>A.1) RESULTADO DE EXPLOTACION (1+2+3+4+5+6+7+8+9+10+11+12)</b>	<b>-14.599.620,86</b>	<b>-22.968.151,30</b>



*Audiencia de Cuentas de Canarias*

13. Ingresos financieros.	1.341.136,38	3.143.256,81
13.Bis. Incorporación al Activo de Gastos Financieros	252.765,79	342.007,02
14. Gastos financieros.	-5.115.432,30	-7.269.586,00
15. Variación de valor razonable en instrumentos financieros	-11.802,90	-75.074,47
16. Diferencias de cambio.	-291,19	-2.991,30
17. Deterioro y resultado por enajenaciones de instrumentos financieros	5.164,52	-44.609,27
18. Otros Ingresos y Gastos de Carácter Financiero	0,00	0,00
<b>A.2) RESULTADO FINANCIERO (13+14+15+16+17+18)</b>	<b>-3.528.459,70</b>	<b>-3.907.027,21</b>
<b>A.3) RESULTADO ANTES DE IMPUESTOS (A.1 + A.2)</b>	<b>-18.128.080,56</b>	<b>-26.875.178,51</b>
19. Impuestos sobre beneficios.	-782.406,50	473.028,00
<b>A.4) RESULTADO DEL EJERCICIO PROCEDENTE DE OPERACIONES CONTINUADAS (A.3 + 19)</b>	<b>-18.910.487,06</b>	<b>-26.402.150,51</b>
<b>B) OPERACIONES INTERRUMPIDAS</b>	<b>0</b>	
20. Resultado del ejercicio procedente de operaciones interrumpidas neto de impuestos	0,00	0,00
<b>RESULTADO DEL EJERCICIO (A.4 + 20)</b>	<b>-18.910.487,06</b>	<b>-26.402.150,51</b>

A continuación se comentan las partidas más destacables del mismo, de conformidad con el alcance del trabajo:

### 3.5.2.1. Gastos de explotación.

Dentro de los gastos de explotación, las partidas más significativas se recogen a continuación:

CONCEPTO	
Gastos de explotación	392.622.311,71
Aprovisionamientos	23,9%
Gastos de personal	44,2%
Otros gastos de explotación	21,5%

Los gastos de explotación del conjunto de las sociedades mercantiles integrantes de la Cuenta General de las Entidades Locales Canarias alcanzaron en el 2010 la cifra de 392,6 millones de €

En lo que respecta la participación de las sociedades mercantiles en el montante total de Gastos de Explotación, destacan:

EMPRESA	GASTOS DE EXPLOTACIÓN	% SOBRE TOTAL AGREGADO
TITSA	89.477.630,58	22,8%
GUAGUAS MUNICIPALES	41.647.040,00	10,6%
INALSA	36.929.601,14	9,4%
MUVISA	30.080.243,22	7,7%



## Audiencia de Cuentas de Canarias

A continuación, se analizan las partidas más significativas dentro de los gastos de explotación. A 31 de diciembre de 2010, la partida de “Gastos de Personal” alcanza el 44,2% del total, seguida de Aprovisionamientos y Otros Gastos de Explotación, con un 23,9% y 21,5% respectivamente.

Las participaciones más significativas dentro de la partida de Aprovisionamientos con un total agregado de 94 millones de € vienen dadas por las entidades TITSA (16%), GEURSA (14,5%), INALSA (14%) y MUVISA (11,6%), del total de dicha partida.

En lo que se refiere a los Gastos de Personal, por importe conjunto de 173,5 millones de € en el 2010, se observa una reducción de 1,4 millones de € respecto al ejercicio 2009 en el que alcanzó la cifra de 174,9 millones de €

Así, dentro del importe global de los gastos de personal en el ejercicio 2010, adquiere especial relevancia además de TITSA con 55,8 millones de € (32,2%) la participación de las entidades públicas GUAGUAS MUNICIPALES con 25,8 millones de € (14,9%) e INALSA con 12,1 millones de € (7%).

A continuación, se relaciona el porcentaje de gastos de personal de cada una de las empresas públicas, respecto a sus gastos de explotación, en el ejercicio 2010:

EMPRESA	GASTOS PERSONAL	GASTOS EXPLOTAC.	%GTOS PERSONAL/ GTOS EXPLOTAC
Casino de Santa Cruz, S.A.	1.118.547	3.435.273,00	32,56%
Casino Playa de Las Américas, S.A.	2.760.133	5.811.239,00	47,50%
Casino de Taoro, S.A.	3.820.557	8.592.415,00	44,46%
Empresa Insular de Artesanía, S.A.	534.716,25	1.537.084,31	34,79%
Institución Ferial de Tenerife, S.A.U	1.816.150,60	4.659.717,80	38,98%
Sociedad Insular para la Promoción de las Personas con Discapacidad, S.L.	3.796.479,97	5.963.304,69	63,66%
Auditorio de Tenerife, S.A.U.	1.263.372,14	5.522.109,53	22,88%
Gestión Insular para el Deporte, la Cultura y el Ocio, S.A.	4.911.357,69	9.225.753,60	53,24%
Transportes Interurbanos de Tenerife, S.A.U	55.832.531,15	89.477.630,00	62,40%
Televisión Digital de Tenerife, S.A.	1.680,00	95.069,42	1,77%
Tea, Tenerife Espacio de Las Artes	649.117,92	2.893.462,20	22,43%
Sociedad de Promoción y Desarrollo Económico de la isla de La Palma, S.A.	1.859.347,49	3.110.559,58	59,78%
Empresa Insular de Servicios El Meridiano, S.A.	875.773,90	1.200.102,47	72,97%
Mercaderío, S.A.U.	579.916,00	4.393.791,71	13,20%
Centro Atlántico de Arte Moderno, S.A.U	1.335.151,31	3.064.495,64	43,57%
Sociedad de Promoción Económica de Gran Canaria, S.A.U	1.048.028,84	1.906.709,94	54,97%



*Audiencia de Cuentas de Canarias*

EMPRESA	GASTOS PERSONAL	GASTOS EXPLOTAC.	%GTOS PERSONAL/GTOS EXPLOTAC
Mataderos Insulares de Gran Canaria, S.L.U	1.230.831,56	2.420.647,12	50,85%
Sociedad de Desarrollo de las Telecomunicaciones de Gran Canaria, S.A.U.	84.639,77	367.250,26	23,05%
Entidad Pública Empresarial Local Centros de Arte, Cultura y Turismo de Lanzarote	12.287.657,57	20.950.333,24	58,65%
Ferrocarriles de Gran Canaria, S.A	0,00	4.493,02	0,00%
Insular de Aguas de Lanzarote, S.A,	12.090.533,96	36.929.601,14	32,74%
Promotora de Viviendas Sociales de Adeje, S.A.	391.877,49	3.368.446,87	11,63%
Hacienda Local de Adeje, S.A.	868.504,23	1.501.643,74	57,84%
Arico-Mogán Empresa Municipal, S.A.	0	12.491,42	0,00%
Arona Desarrollo, S.A.	1.547.825,10	2.100.504,21	73,69%
Destiladera, S.L.	248.800,77	315.632,71	78,83%
Gesbalta, S.L.	352.207,41	647.580,36	54,39%
E.I.Viviendas y Servicios Municipales de Candelaria, S.L.	1.119.957,59	1.578.663,08	70,94%
Gestión y servicios públicos del Ayuntamiento de la Villa de Candelaria.	414.418,56	844.999,43	49,04%
Granadilla del Suelo Sur, S.L.U.	417.764,21	3.795.652,09	11,01%
Sermugran, S.L.U	487.574,79	559.470,35	87,15%
Empresa Municipal de Turismo y Servicios de Icod de los Vinos, Icodem, S.A.	1.950.914,52	3.787.841,22	51,50%
Empresa Municipal de Desarrollo Económico, Empleo, Turismo y Ocio, S.A.	478.590,69	608.853,45	78,61%
Sociedad Municipal de Viviendas de San Cristóbal de La Laguna, S.A.U	1.479.620,60	30.080.243,22	4,92%
Sociedad de Desarrollo de la Matanza de Acentejo, S.A.U.	258.937,94	616.682,62	42%
Parque Marítimo, S.A.U.	1.604.496,89	1.768.994,13	90,70%
Medios de Comunicación Municipal de Los Realejos, S.L.	114.697,93	175.220,80	65,46%
Empresa Pública de Aguas del Ayuntamiento de los Realejos, S.L.	626.155,74	2.521.905,74	24,83%
Empresa Pública de Servicios del Ayuntamiento de los Realejos, S.L.	3.393.946,45	5.319.109,36	63,81%
Empresa Pública de Vivienda del Ayuntamiento de Los Realejos, S.L.	1.080,00	737.376,63	0,15%
Sociedad Municipal de Gestión del Plan Parcial Llano del Camello, S.L.	169.943,30	209.658,56	81,06%
Sociedad Municipal de Urbanización y Vivienda del Municipio de San Miguel de Abona, S.R.L.	80.072,06	330.749,57	24,21%
Viviendas, Proyectos y Obras Municipales de Santa Cruz de Tenerife, S.A.	1.324.414,74	2.592.224,47	51,09%
Sociedad de Desarrollo de Santa Cruz de Tenerife, S.A.	1.527.513,97	2.704.515,54	56,48%
Santiago del Teide Gestión, S.L.	444.126,77	563.321,29	78,84%
Servicios Municipales El Sauzal, S.L.	501.794,00	687.204,35	73,02%
Sociedad Municipal Unipersonal Agaete Cultura y Deportes, S.L.	326.326,41	454.499,27	71,80%
Turismo Rural Agüimes, S.L.	97.023,07	175.559,48	55,27%
Sociedad Municipal para el desarrollo de Arucas, S.A.	687.517,39	816.111,51	84,24%
Afurgard, S.A.	1.311.657,51	1.332.973,54	98,40%
Galobra, S.A.U	363.509,86	5.365.208,36	6,78%
Ingenio Sociedad de Gestión, S.L.	1.434.111,58	3.837.541,92	37,37%
Mogán Gestión Municipal, S.L.U	1.006.551,14	2.041.599,58	49,30%



*Audiencia de Cuentas de Canarias*

EMPRESA	GASTOS PERSONAL	GASTOS EXPLOTAC.	%GTOS PERSONAL/GTOS EXPLOTAC
Mogán Sociocultural, S.L.U.	1.078.120,07	1.201.937,36	89,70%
Gestión de Recursos Municipales de Moya S.L.	24.335,05	37.236,50	65,35%
Escuelas Artísticas Villa de Moya S.L.	81.683,55	87.228,01	93,64%
Suministros de Agua la Oliva, S.A.	590.568,92	2.203.069,12	26,81%
Gestión Urbanística de Pájara, S.L.	46.682,62	902.711,30	5,17%
Gestora Deportiva Municipal de Pájara, S.L.	576.512,45	1.515.711,55	38,04%
Gestión Agropecuaria de Pájara, S.L.	164.800,72	205.842,13	80,06%
Guaguas Municipales, S.A.	25.882.828,00	41.647.040,00	62,15%
ERELPA, S.A.	2.075.442,41	2.864.430,32	72,46%
Promoción de la Ciudad de Las Palmas de Gran Canaria, S.A.	1.450.440,47	11.169.681,63	12,99%
Hotel Santa Catalina, S.A.	1.373,76	516.579,57	0,27%
Sociedad Municipal de Aparcamientos de Las Palmas de Gran Canaria, S.A.	1.335.320,34	3.128.407,58	42,68%
Sociedad Municipal de Gestión Urbanística de Las Palmas, S.A.	3.744.187,22	18.884.768,46	19,83%
Empresa Municipal de Recaudación de San Bartolomé de Tirajana, S.A.	972.887,71	1.201.223,77	80,99%
Radio Municipal de Tirajana, S.L.	92.947,96	139.516,22	66,62%
Viviendas de San Bartolomé de Tirajana, S.L.	72.825,10	2.108.458,81	3,45%
Sociedad de Deportes de la Aldea, S.L.	258.560,78	319.853,37	80,84%
Sociedad Aldeana de Servicios y Atención Ciudadana, S.R.L.	448.438,01	573.826,93	78,15%
Sociedad Municipal de Deportes de Santa Brígida, S.L.	653.356,54	1.180.720,36	55,34%
Radio Televisión Sataute, S.L.U	82.863,27	124.244,32	66,69%
Gerencia Municipal de Cultura y Deportes de Santa Lucía, S.A.	2.652.731,27	4.613.243,98	57,50%
Fundación Municipal de Escuelas Infantiles de Santa Lucía, S.A.	1.440.612,82	1.629.965,77	88,38%
Gestión Integral de Ingresos de Santa Lucía, S.L.	419.924,37	566.577,34	74,12%
Sociedad Municipal de Deportes Santa María de Guía, S.L.	654.621,73	1.002.776,72	65,28%
Empresa Municipal de Vivienda y Suelo de la Ciudad de Telde, S.L.	933.428,10	6.048.837,68	15,43%
Sociedad de Desarrollo y Promoción de Telde, S.L.	0	193,21	0,00%
Empresa Municipal de Gestión de Telde, S.L.	1.905.238,75	2.200.321,94	86,59%
Aguas de Teror, S.A.	3.365.806,20	18.312.094,17	18,38%
El Poril, S.A.	0,00	30.047,69	0,00%
Sociedad Municipal de Viviendas y Suelo de Tuineje, S.L.	0,00	1.389.090,28	0,00%
Valsequillo Iniciativas de Desarrollo, S.L.	1.009.811,60	1.016.076,18	99,38%
Sociedad Municipal para Desarrollo de Valleseco de Gran Canaria S.L.	579.813,92	697.922,47	83,08%
Gestión y Promoción Integral de Vega de San Mateo, S.A.U.	190.532,04	214.963,20	88,63%
Empresa Agroganadera de Gestión y Comercialización, S.L. (AGROGEST)	55.042,00	82.469,47	66,74%



## *Audiencia de Cuentas de Canarias*

Del análisis individualizado de las cifras del cuadro anterior se observa el abanico existente, entre empresas como VALSEQUILLO INICIATIVAS DE DESARROLLO S.L. o AFURGAD, S.A., cuyos gastos de personal suponen el 99,4% y el 98,3% de sus gastos de explotación en el ejercicio 2010, y otras como MUVISA o GESVISUR que sólo alcanzan el 4,9% y 3,5% de los mismos, respectivamente.

Por último, y dentro de la partida de Otros Gastos de explotación, por importe conjunto en el 2010 de 84,7 millones de €, destaca la participación en las mismas, de la Entidad TITSA con un 11,3% del total, seguida por PROMOCIÓN CIUDAD DE LAS PALMAS DE GRAN CANARIA e INALSA con un 11,2% y 10,5%, respectivamente.

### 3.5.2.2. Importe neto de la cifra de negocios.

A continuación se muestra la evolución de los ingresos de explotación y del epígrafe más significativo incluido dentro de los mismos:

CONCEPTO	2010
Ingresos de explotación	378.022.690,85
Importe neto cifra de negocios	255.580.346,63
% importe neto s/ ingresos explotación	67,6%

Se observa cómo dentro de los Ingresos de explotación, la partida más significativa es el Importe neto de la cifra de negocios seguida de Otros ingresos de explotación con un 25,4%.

Dentro del montante agregado para el año 2010, 255,5 millones de € destaca la participación de TITSA con un 21,3%, seguida de INALSA y GUAGUAS MUNICIPALES, S.A. con un 10,4% y un 9,6%, respectivamente.

### 3.5.3. Estado de Cambios en el Patrimonio Neto Agregado.

Según el PGC el estado de cambios en el patrimonio neto (en adelante ECPN) tiene dos Partes:

1. La primera, denominada “Estado de ingresos y gastos reconocidos”, recoge los cambios en el patrimonio neto derivados de:





*Audiencia de Cuentas de Canarias*

- a) El resultado del ejercicio de la cuenta de pérdidas y ganancias.
- b) Los ingresos y gastos que, según lo requerido por las normas de registro y valoración, deban imputarse directamente al patrimonio neto de la empresa.
- c) Las transferencias realizadas a la cuenta de pérdidas y ganancias según lo dispuesto por este Plan General de Contabilidad.

2. La segunda, denominada “Estado total de cambios en el patrimonio neto”, informa de todos los cambios habidos en el patrimonio neto derivados de:

- a) El saldo total de los ingresos y gastos reconocidos.
- b) Las variaciones originadas en el patrimonio neto por operaciones con los socios o propietarios de la empresa cuando actúen como tales.
- c) Las restantes variaciones que se produzcan en el patrimonio neto.
- d) También se informará de los ajustes al patrimonio neto debidos a cambios en criterios contables y correcciones de errores.

No obstante, como ya se comentó con anterioridad, de acuerdo con el Real Decreto 1515/2007, de 16 de noviembre, por el que se aprueba el Plan General de Contabilidad de las PYMES, el estado de cambios en el patrimonio neto presenta como novedad más significativa respecto al PGC, la supresión de uno de los documentos de los que consta éste. En concreto se elimina el estado de ingresos y gastos reconocidos.

Pues bien, teniendo en cuenta todo lo anterior, nos constan seis empresas que no son PYMES y que no han remitido la primera parte del ECPN: GEURSA, VIVIENDAS, PROYECTOS Y OBRAS MUNICIPALES DE SANTA CRUZ DE TENERIFE, S.A y las cuatro sociedades mercantiles íntegramente propiedad del Ayuntamiento de Los Realejos. Asimismo, AFURGAD, S.A. la presenta a pesar de no estar obligada a ello por ser PYME. Por tanto, son sólo 36 las Entidades que integran la Primera Parte del Estado de Cambios en el Patrimonio Neto Agregado, que se incluye a continuación:





*Audiencia de Cuentas de Canarias*

<b>A) INGRESOS Y GASTOS RECONOCIDOS</b>	<b>TOTAL AGREGADO</b>
<b>A) Resultado de la cuenta de pérdidas y ganancias</b>	<b>-15.016.768,24</b>
Ingresos y gastos imputados directamente al patrimonio neto	
I. Por valoración de instrumentos financieros	0,00
II. Por coberturas de flujos de efectivo	2.212,44
III. Subvenciones, donaciones y legados recibidos	14.975.364,33
IV. Por ganancias y pérdidas actuariales y otros ajustes	0,00
V. Efecto impositivo	-2.696.398,29
<b>B) Total gastos e ingresos imputados directamente al patrimonio neto (I+II+III+IV+V)</b>	<b>12.281.178,48</b>
Transferencias a la cuenta de pérdidas y ganancias	
VI. Por valoración de instrumentos financieros	-2.727,35
VII. Por coberturas de flujos de efectivo	0,00
VIII. Subvenciones, donaciones y legados recibidos	-17.083.600,20
IX. Efecto impositivo	2.473.771,46
<b>C) Total transferencias a la cuenta de pérdidas y ganancias (VI+VII+VIII+IX)</b>	<b>-14.612.556,09</b>
<b>TOTAL DE INGRESOS Y GASTOS RECONOCIDOS (A+B+C)</b>	<b>-17.784.349,27</b>

En cuanto a la segunda parte de este Estado, en el Agregado se incluyen las cifras de 86 de las 91 Entidades que integran la Cuenta General de la Entidad Local, ya que además de la EPEL CACT de Lanzarote que no remite las cuentas anuales y la EPEL del Cabildo Insular de Tenerife constituida en el ejercicio y que no tiene actividad en el 2010, existen otras tres empresas públicas locales inactivas:

- Aguas de Arucas, S.A. (ARUCAGUA)
- Empresa Agrícola y Marinera de Lanzarote, S.A.
- Sociedad para el Desarrollo del Norte de Gran Canaria, S.L.

<b>B) ESTADO TOTAL DE CAMBIOS EN EL PATRIMONIO NETO</b>	<b>TOTAL AGREGADO</b>
<b>A. SALDO, FINAL DEL EJERCICIO 2008</b>	<b>223.632.331,77</b>
I. Ajustes por cambios de criterio del ejercicio 2008 y anteriores	11.880,00
II. Ajustes por errores del ejerc.2008 y anteriores	2.106.993,75
<b>B. SALDO AJUSTADO, INICIO DEL EJERCICIO 2009</b>	<b>235.517.247,60</b>
I. Resultado de la cuenta de pérdidas y ganancias	3.431.390,76
II. Total Ingresos y gastos Reconocidos	-21.199.517,03
III. Operaciones con socios o propietarios	11.432.765,03
1. Aumentos de capital	2.226.128,58
2. ( - ) Reducciones de capital	3.006,00
3. Otras operaciones con socios o propietarios	8.601.806,44
IV. Otras variaciones del patrimonio neto	-5.133.533,19
<b>C. SALDO, FINAL DEL EJERCICIO 2009</b>	<b>241.188.250,04</b>
I. Ajustes por cambios de criterio 2009	0,00
II. Ajustes por errores 2009	3.208.333,49
<b>D. SALDO AJUSTADO, INICIO DEL EJERCICIO 2010</b>	<b>253.668.107,97</b>
I. Resultado de la cuenta de Pérdidas y Ganancias	-3.631.832,31
II. Total Ingresos y gastos Reconocidos	-16.518.387,71
III. Operaciones con socios o propietarios	<b>22.745.573,02</b>
1. Aumentos de capital	3.036.254,36
2. ( - ) Reducciones de capital	0,00
3. Otras operaciones con socios o propietarios	19.709.318,66
IV. Otras variaciones del patrimonio neto	-2.268.371,29
<b>E. SALDO, FINAL DEL EJERCICIO 2010</b>	<b>253.995.089,68</b>



### **3.5.4. Estado de Flujos de Efectivo Agregado.**

Como ya se indicó en la introducción de este epígrafe 3.5, la formulación de este estado no es preceptiva para todas las empresas ya que, de acuerdo con el PGC, cuando pueda formularse balance, estado de cambios en el patrimonio neto y memoria en modelo abreviado, el estado de flujos de efectivo no será obligatorio. Por tanto, sólo 21 de las Entidades objeto de este Informe están obligadas a su formulación, de las cuales cinco son empresas mayoritarias y no forman parte de la Cuenta General de la Entidad Local y por consiguiente no se agregan. Asimismo, las sociedades INSTITUCIÓN FERIAL DE TENERIFE e INGENIO SOCIEDAD DE GESTION, S.L. remiten este estado a pesar de no estar obligadas y la EPEL CACT de Lanzarote como ya se ha comentado no remite las cuentas anuales por lo que no se incluye en los estados agregados. Teniendo en cuenta todo lo anterior, son 16 las empresas que forman parte del Estado de Flujos de Efectivo Agregado siguiente:

<b>ESTADO DE FLUJOS DE EFECTIVO</b>	<b>TOTAL AGREGADO</b>
<b>A) FLUJOS DE EFECTIVO DE LAS ACTIVIDADES DE EXPLOTACIÓN</b>	
1. Resultado del ejercicio antes de impuestos	-12.649.036,70
2. Ajustes del resultado	2.748.283,45
3. Cambios en el capital corriente	11.267.456,75
4. Otros flujos de efectivo de las actividades de explotación	-2.699.280,13
5. Flujos de efectivo de las actividades de explotación (1+2+3+4)	-1.332.576,63
<b>B) FLUJOS DE EFECTIVO DE LAS ACTIVIDADES DE INVERSIÓN</b>	
6. Pagos por inversiones	7.554.913,89
7. Cobros por desinversiones	4.824.683,25
8. Flujos de efectivo de las actividades de inversión (7-6)	-17.974.033,22
<b>C) FLUJOS DE EFECTIVO DE LAS ACTIVIDADES DE FINANCIACIÓN</b>	
9. Cobros y pagos por instrumentos de patrimonio	26.821.196,10
10. Cobros y pagos por instrumentos de pasivo financiero	-10.808.995,85
11. Pagos por dividendos y remuneraciones de otros instrumentos de patrimonio	-500.000,00
12. Flujos de efectivo de las actividades de financiación (9+10+11)	15.512.200,25
<b>D) EFECTO DE LAS VARIACIONES DE LOS TIPOS DE CAMBIO</b>	<b>0,00</b>
Efecto de las variaciones de los tipos de cambio	0,00
<b>E) AUMENTO/DISMINUCIÓN NETA DEL EFECTIVO O EQUIVALENTES (5+8+12+D)</b>	<b>-3.794.409,60</b>
Efectivo o equivalentes al comienzo del ejercicio	13.330.042,00
Efectivo o equivalentes al final del ejercicio	10.645.791,86

### **3.5.5. Aspectos destacables de las empresas públicas con participación mayoritaria.**

1. Como ya se comentó en el apartado 3.1.3 de este Informe, existen tres empresas públicas locales con participación mayoritaria que no tienen actividad. Son las siguientes:



## *Audiencia de Cuentas de Canarias*

- Destilerías del Valle, S.A
- Urbanizadora Corralejo Playa, S.A
- Vientagua, S.A

2. La empresa pública TELEVISIÓN DAUTE, S.L ha aportado el acuerdo de disolución adoptado por el Pleno del Ayuntamiento de Los Silos del cual depende, celebrado el día 29 de marzo de 2010.

3. Cuatro de las empresas públicas con participación mayoritaria ampliaron el capital durante el ejercicio 2010. Son las siguientes:

- Instituto Tecnológico y de Energías Renovables, S.A.
- Parque Científico y Tecnológico de Tenerife, S.A.
- Empresa Mixta Aguas de Antigua, S.L.
- Sociedad Mixta de Ocio y Cultura de Santa Lucía, S.L.

4. Con respecto a las Deudas con entidades de crédito, tanto a corto como a largo plazo, registradas en el Pasivo de su balance de situación, 11 de las 22 empresas con participación mayoritaria de las Entidades Locales Canarias con actividad en el ejercicio presentan saldo en estas partidas, destacando METROPOLITANO DE TENERIFE, S.A que con un importe de 189,7 millones de € registra el 68,4% de la deuda financiera total de las empresas públicas dependientes del Cabildo Insular de Tenerife que asciende a 277,2 millones de €

5. Y en cuanto a los resultados obtenidos en el ejercicio 2010, 16 de estas empresas obtuvieron resultados positivos, destacando el ITER con 5,8 millones de € y TEIDAGUA con 2 millones de €. Las otras seis empresas públicas mayoritarias que presentaron cuentas en dicho ejercicio registraron resultados negativos destacando METROPOLITANO DE TENERIFE, S.A. con 7,8 millones de pérdidas y SPET TURISMO DE TENERIFE, S.A. con 1,4 millones de €

### **3.6. Resultados del ejercicio.**

El análisis de los Resultados de cada una de las entidades públicas locales objeto de este Informe se resume en el siguiente cuadro:



*Audiencia de Cuentas de Canarias*

Resultado	Cabildos	Ayts.	Consortios	Mancomunidad	Total	%sobre total
<b>Beneficios</b>	12	44	3	0	<b>59</b>	50,0%
<b>Pérdidas</b>	19	26	1	0	<b>46</b>	39,0%
<b>Resultado cero</b>	1	3	0	0	<b>4</b>	3,4%
<b>Sin actividad</b>	2	4	1	1	<b>8</b>	6,8%
<b>Acuerdo disolución</b>	0	1	0	0	<b>1</b>	0,8%
<b>TOTAL</b>	<b>34</b>	<b>78</b>	<b>5</b>	<b>1</b>	<b>118</b>	100,0%

De la lectura y análisis del mismo se obtienen las siguientes conclusiones:

1ª) De las 118 Entidades Públicas que son analizadas en este Informe, sin tener en cuenta las inactivas y la que ha acordado su disolución, el 50,4% obtiene Resultados positivos, mientras que el 39,3% registra Resultados negativos.

2ª) Registran resultado cero las siguientes empresas:

- Mataderos Insulares de Gran Canaria, S.L.
- Sociedad Municipal de Gestión del Plan Parcial Llano del Camello, S.L.
- Sociedad Municipal de Urbanización y Vivienda del Municipio de San Miguel de Abona, S.R.L.
- Valsequillo Iniciativas de Desarrollo, S.L.

3ª) Las once entidades que integran la Cuenta General del Cabildo de Tenerife presentan pérdidas a 31 de diciembre de 2010.

4ª) Como ya se comentó en epígrafes anteriores de este Informe, la empresa que remite acuerdo de disolución de fecha 29 de marzo de 2010 y que, por tanto, no presenta las cuentas anuales es TELEVISIÓN DAUTE, S.L.

A continuación, se presenta un estado demostrativo del signo del Resultado de cada una de las entidades públicas locales:

EMPRESA	RESULTADO 2010	RESULTADO 2009
Casino de Santa Cruz, S.A.	-719.158	-225.453
Casino Playa de Las Américas, S.A.	-674.338	-741.346
Casino de Taoro, S.A.	-2.091.644	-2.387.353
Empresa Insular de Artesanía, S.A.	-364.874,41	-64.418,13
Institución Ferial de Tenerife, S.A.U	-1.191.559,43	-308.568,41
Sociedad Insular Promoción Personas con Discapacidad, S.L.	-1.590.204,71	10.848,40
Auditorio de Tenerife, S.A.U	-2.541.986,86	11.491,76



*Audiencia de Cuentas de Canarias*

EMPRESA	RESULTADO 2010	RESULTADO 2009
Gestión Insular para el Deporte, la Cultura y el Ocio, S.A.	-1.278.821,91	-267,08
Instituto Médico Tinerfeño, S.A.	62.678,26	1.263.679,30
Transportes Interurbanos de Tenerife, S.A.U	-10.100.890,20	-12.213.847,97
Televisión Digital de Tenerife, S.A.	-94.707,75	9.555,80
Instituto Tecnológico y de Energías Renovables, S.A.	5.845.848,62	3.223.700,00
Buenavista Golf, S.A.	-881.734,72	-1.066.715,83
Spet Turismo de Tenerife, S.A.	-1.439.497,83	-1.675.131,29
Cultivos y Tecnología Agraria de Tenerife, S.A.	312.111,09	84.825,83
Metropolitano de Tenerife, S.A.	-7.883.191,69	-4.089.672,81
Parque Científico y Tecnológico de Tenerife, S.A.	75.008,80	23.024,78
Soluciones Eléctricas Insulares, S.L.	47.616,54	85.495,38
Solten III Arico, S.A	853,53	339,39
Instituto Volcanológico de Canarias, S.A.U	363,01	-
Instituto Tecnológico y de Telecomunicaciones de Tenerife, S.L	23.847,36	-11.830,92
Tea, Tenerife Espacio de Las Artes	-1.859.396,40	155,53
Entidad Insular de Desarrollo Agrícola, ganadero y Pesquero de Tenerife	-	-
Sociedad de Promoción y Desarrollo Económico de la isla de La Palma, S.A. (SODEPAL)	7.089,90	4.099,02
Empresa Insular de Servicios El Meridiano, S.A.U	-719.619,38	-596.487,64
Mercaderío, S.A.U.	-836.247,19	-1.117.782,02
Gorona del Viento El Hierro, S.A.	137.884,72	214.925,01
Centro Atlántico de Arte Moderno, S.A.U	-71.866,46	-104.605,35
Sociedad de Promoción Económica de Gran Canaria, S.A.U	70.938,07	14.787,67
Mataderos Insulares de Gran Canaria, S.L.U	0,00	-18,03
Sociedad de Desarrollo de las Telecomunicaciones de Gran Canaria, S.A.U.	-63.956,80	-3.595,14
Promoción Exterior de Lanzarote, S.A	142.503,01	-459.920,91
Entidad Pública Empresarial Local Centros de Arte, Cultura y Turismo de Lanzarote	-1.459.459,23	-
Ferrocarriles de Gran Canaria, S.A	25,95	-5.555,77
Insular de Aguas de Lanzarote, S.A.,	-4.020.374,54	-10.230.081,29
Eólicas de Lanzarote, S.L.	767.757,05	760.365,92
Eólicas de Fuerteventura, A.I.E.	933.864,82	731.008,33
Sociedad Municipal Unipersonal Agaete Cultura y Deportes, S.L.	3.934,81	12.758,43
Turismo Rural Agüimes, S.L	-48.797,08	-12.613,84
Empresa Mixta de Aguas de Antigua S.L.	-97.889,86	-35.809,57
Sociedad Municipal para el Desarrollo de Arucas, S.A.	153.173,89	-41.706,81
AFURGAD, S.A.	-1.555,36	23.929,23
GALOBRA, S.A.U	-549.749,63	-603.411,30
Ingenio Sociedad de Gestión, S.L.	-60.605,73	175.633,21
Mogán Gestión Municipal, S.L.U	28.388,83	852,97
Mogán Sociocultural, S.L.U.	2.510,37	1.595,03
Gestión de Recursos Municipales de Moya, S.L.	6.797,88	-8.601,90
Escuelas Artísticas de Moya, S.L.	12.122,26	-7.446,34
Suministros de Agua La Oliva, S.A.	-107.369,78	-134.853,98
Gestión Urbanística de Pájara, S.L.	35.839,70	375.800,61
Gestora Deportiva Municipal de Pájara, S.L.	351.760,78	-58.212,23
Gestión Agropecuaria de Pájara, S.L.	54.532,68	-31.471,68



*Audiencia de Cuentas de Canarias*

EMPRESA	RESULTADO 2010	RESULTADO 2009
Guaguas Municipales, S.A.	5.654.865,00	-1.434.379,00
ERELPA, S.A	42.509,71	366,86
Promoción de la Ciudad de Las Palmas de Gran Canaria, S.A.	564.100,93	50.149,44
Hotel Santa Catalina, S.A.	33.233,79	150.218,86
Sociedad Municipal de Aparcamientos de Las Palmas de Gran Canaria, S.A. (SAGULPA)	40.275,82	-300.394,32
Sociedad Municipal de Gestión Urbanística de Las Palmas de Gran Canaria, S.A. (GEURSA)	1.486,49	1.222,36
Empresa Municipal de Recaudación de San Bartolomé de Tirajana, S.A. (EMURSA)	196.875,25	251.449,17
Radio Municipal Tirajana, S.L.	-14.897,87	-9.676,00
Viviendas de San Bartolomé de Tirajana, S.L. (GESVISUR)	-152.267,33	235.138,87
Sociedad de Deportes de La Aldea, S.L.	-40.016,91	-22.687,41
Sociedad Aldeana de Servicios y Atención Ciudadana, S.R.L	2.226,09	-26.665,51
Sociedad Municipal de Deportes de Santa Brígida, S.L.	41.618,43	78.634,66
Radio Televisión Sataute, S.L.	9.067,49	-9.166,50
Gerencia Municipal de Cultura y Deportes de Santa Lucía, S.A.	-1.085,33	-128.540,88
Fundación Municipal de Escuelas Infantiles de Santa Lucía, S.A	-22.294,16	-35.594,45
Sociedad Mixta de Ocio y Cultura, S.L	-52.583,87	1.209,67
Gestión Integral de Ingresos de Santa Lucía, S.L	72.941,04	180.067,68
Sociedad Municipal de Deportes Santa María de Guía, S.L.	-7.605,24	21.310,07
Aguas de Telde, Gestión Integral del Servicio, S.A.	99.895,39	-267.491,66
Empresa Municipal de Vivienda y Suelo de la ciudad de Telde, S.L	544.213,90	299.561,36
Sociedad de Desarrollo y Promoción de Telde, S.L.	-129,32	-1.325,65
Empresa Municipal de Gestión de Telde, S.L.	66.942,33	158.552,45
Parque Tecnológico de Telde, S.A.	-3.840,07	-3.422,73
Aguas de Teror, S.A.	2.490.514,29	3.506.287,15
El Poril, S.A.	-21.874,27	132.899,79
Sociedad Municipal de Viviendas y Suelo de Tuineje, S.L. (TUINEVIS)	-140.402,77	-336.667,10
Ornamentales Canarios, S.L. (ORCASAL)	9.160,37	7.277,08
Valsequillo Iniciativas de Desarrollo, S.L.	0,00	0,00
Sociedad Municipal para el Desarrollo de Valleseco de Gran Canaria, S.L	-1.476,27	681,33
Gestión y Promoción Integral de Vega de San Mateo, S.A.U	32.958,80	32.958,80
Empresa Agroganadera de Gestión y Comercialización, S.L. (AGROGEST)	32.069,65	8.142,71
Promotora de Viviendas Sociales de Adeje, S.A.	274.702,54	-352.926,85
Hacienda Local de Adeje, S.A.	391.880,45	373.277,61
Arico Mogán Empresa Municipal, S.A	12.454,69	14.134,24
Arona Desarrollo, S.A. (ADESA)	-33.600,94	-205.066,66
Arona Promoción Exterior, S.A. (APESA)	167,23	3.017,39
Destiladera, S.L.	25.775,01	3.609,41
Gesbalta, S.L.	-21.764,13	-3.459,76
E.I.Viviendas y Servicios Municipales de Candelaria, S.L.	113,38	371,14
Entidad Pública Empresarial de Gestión de Empresas y Servicios Públicos del Ayuntamiento de la Villa de Candelaria	-306.973,41	-
Granadilla del Suelo Sur, S.L. (GRASUR)	106.930,80	150.240,86
Sermugran, S.L.U.	5.531,98	-660,11
Empresa Municipal de Turismo y Servicios de Icod de Los Vinos, Icodem, S.A.	-210.240,48	-192.708,89
Empresa Municipal de Desarrollo Económico, Empleo, Turismo y Ocio, Icodte, S.A.	-110.183,52	-97.988,15



## Audiencia de Cuentas de Canarias

EMPRESA	RESULTADO 2010	RESULTADO 2009
Sociedad Municipal de Viviendas de San Cristóbal de La Laguna, S.A.U	683.659,92	-226.943,24
Teidagua, S.A.	2.053.387,21	1.225.675,59
Sociedad de Desarrollo de La Matanza de Acentejo, S.A.U	4.201,53	581,28
Parque Marítimo, S.A.U (PAMARSA)	42.604,14	367.861,77
Medios de Comunicación Municipal de Los Realejos, S.L.	15.314,21	5.363,42
Empresa Pública de Aguas del Ayuntamiento de Los Realejos, S.L.	4.822,69	225.749,39
Empresa Pública de Servicios del Ayuntamiento de Los Realejos, S.L.	-54.264,80	5.998,73
Empresa Pública de Vivienda del Ayuntamiento de Los Realejos, S.L.	130.792,77	173.951,79
Sociedad Municipal de Gestión del Plan Parcial Llano del Camello, S.L.	0,00	0,00
Sociedad Municipal de Urbanización y Vivienda del Municipio de San Miguel de Abona, S.R.L	0,00	0,00
Viviendas, Proyectos y Obras Municipales de Santa Cruz de Tenerife, S.A.	-726.385,72	-848.703,06
Sociedad de Desarrollo de Santa Cruz de Tenerife, S.A.	8.297,38	-354.024,20
Santiago del Teide Gestión, S.L.	1.873,68	173,86
Servicios Municipales El Sauzal, S.L. (SEMUSA)	-12.922,49	12.661,42
<b>TOTAL</b>	<b>-19.694.845,81</b>	<b>-26.387.602,56</b>

De un análisis del cuadro anterior, se observa que entre las empresas con resultados positivos en el ejercicio 2010, destacan el ITER con 5,8 millones de €, GUAGUAS MUNICIPALES, S.A con 5,6 millones de €, AGUAS DE TEROR, S.A. con 2,5 millones de € y TEIDAGUA, S.A. con 2,1 millones de €

En cuanto a las empresas con pérdidas destacan: TITSA con 10,1 millones de €, METROPOLITANO DE TENERIFE, S.A. con 7,9 millones de € e INALSA con 4 millones de €

Las pérdidas de la Entidad Gestión Insular para el Deporte, la Cultura y el Ocio, S.A. (IDECO) son consecuencia del cambio de criterio contable propiciado por el Instituto de Contabilidad y Auditoría de Cuentas, referente a las subvenciones concedidas por el socio y destinadas a financiar gastos generales de funcionamiento y estructura de la Sociedad, que con anterioridad a la aplicación de dicho criterio se imputaban directamente a resultados y que a partir de entonces se imputan a patrimonio neto como “aportaciones de los socios”, criterio que la Sociedad comenzó a aplicar en las Cuentas Anuales de 2010.

### 3.7. Plantilla de personal.

De la información facilitada por las diferentes entidades públicas locales objeto de este Informe, se ha obtenido el siguiente cuadro con la plantilla media de las empresas a final del ejercicio 2010.





*Audiencia de Cuentas de Canarias*

EMPRESA	Nº EMPLEADOS (media 31-12)	% SOBRE TOTAL
Casino de Santa Cruz, S.A.	7	0,1%
Casino Playa de Las Américas, S.A.	58	0,9%
Casino de Taoro, S.A.	71	1,1%
Empresa Insular de Artesanía, S.A.	23,25	0,4%
Institución Ferial de Tenerife, S.A.U	53	0,8%
Sociedad Insular Promoción Personas con Discapacidad, S.L.	175	2,7%
Auditorio de Tenerife, S.A.U	29	0,4%
Gestión Insular para el Deporte, la Cultura y el Ocio, S.A.	163	2,5%
Instituto Médico Tinerfeño, S.A.	16	0,2%
Transportes Interurbanos de Tenerife, S.A.U	1.666	25,8%
Televisión Digital de Tenerife, S.A.	0	0,0%
Instituto Tecnológico y de Energías Renovables, S.A.	85	1,3%
Buenavista Golf, S.A.	14	0,2%
Spet Turismo de Tenerife, S.A.	51	0,8%
Cultivos y Tecnología Agraria de Tenerife, S.A.	26,09	0,4%
Metropolitano de Tenerife, S.A.	186	2,9%
Parque Científico y Tecnológico de Tenerife, S.A.	5	0,1%
Soluciones Eléctricas Insulares, S.L.	62	1,0%
Solten III Arico, S.A	0	0,0%
Instituto Volcanológico de Canarias, S.A.U	0	0,0%
Instituto Tecnológico y de Telecomunicaciones de Tenerife, S.L	4	0,1%
Tea, Tenerife Espacio de Las Artes	13	0,2%
Sociedad de Promoción y Desarrollo Económico de la isla de La Palma, S.A. (SODEPAL)	89	1,4%
Empresa Insular de Servicios El Meridiano, S.A.U	40	0,6%
Mercahierro, S.A.U.	29	0,4%
Gorona del Viento El Hierro, S.A.	5,47	0,1%
Centro Atlántico de Arte Moderno, S.A.U	37	0,6%
Sociedad de Promoción Económica de Gran Canaria, S.A.U	18	0,3%
Mataderos Insulares de Gran Canaria, S.L.U	47	0,7%
Sociedad de Desarrollo de las Telecomunicaciones de Gran Canaria, S.A.U.	2	0,0%
Promoción Exterior de Lanzarote, S.A	5	0,1%
Entidad Pública Empresarial Local Centros de Arte, Cultura y Turismo de Lanzarote	307	4,8%
Ferrocarriles de Gran Canaria, S.A	0	0,0%
Insular de Aguas de Lanzarote, S.A.,	163	2,5%
Eólicas de Lanzarote, S.L.	2	0,0%
Eólicas de Fuerteventura, A.I.E.	0	0,0%
Sociedad Municipal Unipersonal Agaete Cultura y Deportes, S.L.	19	0,3%
Turismo Rural Agüimes, S.L	6	0,1%
Empresa Mixta de Aguas de Antigua S.L.	10	0,2%
Sociedad Municipal para el Desarrollo de Arucas, S.A.	18	0,3%
AFURGAD, S.A.	64	1,0%
GALOBRA, S.A.U	12	0,2%
Ingenio Sociedad de Gestión, S.L.	39	0,6%
Mogán Gestión Municipal, S.L.U	44	0,7%
Mogán Sociocultural, S.L.U.	62	1,0%





*Audiencia de Cuentas de Canarias*

EMPRESA	Nº EMPLEADOS (media 31-12)	% SOBRE TOTAL
Gestión de Recursos Municipales de Moya, S.L.	0	0,0%
Escuelas Artísticas de Moya, S.L.	11	0,2%
Suministros de Agua La Oliva, S.A.	20	0,3%
Gestión Urbanística de Pájara, S.L.	2	0,0%
Gestora Deportiva Municipal de Pájara, S.L.	11	0,2%
Gestión Agropecuaria de Pájara, S.L.	3	0,0%
Guaguas Municipales, S.A.	655	10,2%
ERELPA, S.A	47	0,7%
Promoción de la Ciudad de Las Palmas de Gran Canaria, S.A.	45	0,7%
Hotel Santa Catalina, S.A.	0	0,0%
Sociedad Municipal de Aparcamientos de Las Palmas de Gran Canaria, S.A. (SAGULPA)	68	1,1%
Sociedad Municipal de Gestión Urbanística de Las Palmas de Gran Canaria, S.A. (GEURSA)	89	1,4%
Empresa Municipal de Recaudación de San Bartolomé de Tirajana, S.A. (EMURSA)	26	0,4%
Radio Municipal Tirajana, S.L.	4	0,1%
Viviendas de San Bartolomé de Tirajana, S.L. (GESVISUR)	3	0,0%
Sociedad de Deportes de La Aldea, S.L.	12	0,2%
Sociedad Aldeana de Servicios y Atención Ciudadana, S.R.L	26	0,4%
Sociedad Municipal de Deportes de Santa Brígida, S.L.	44	0,7%
Radio Televisión Sataute, S.L.	5	0,1%
Gerencia Municipal de Cultura y Deportes de Santa Lucía, S.A.	136	2,1%
Fundación Municipal de Escuelas Infantiles de Santa Lucía, S.A	59	0,9%
Sociedad Mixta de Ocio y Cultura, S.L	4	0,1%
Gestión Integral de Ingresos de Santa Lucía, S.L	15	0,2%
Sociedad Municipal de Deportes Santa María de Guía, S.L.	42	0,7%
Aguas de Telde, Gestión Integral del Servicio, S.A.	104	1,6%
Empresa Municipal de Vivienda y Suelo de la ciudad de Telde, S.L	19	0,3%
Sociedad de Desarrollo y Promoción de Telde, S.L.	0	0,0%
Empresa Municipal de Gestión de Telde, S.L.	66	1,0%
Parque Tecnológico de Telde, S.A.	0	0,0%
Aguas de Teror, S.A.	96	1,5%
El Poril, S.A.	0	0,0%
Sociedad Municipal de Viviendas y Suelo de Tuineje, S.L. (TUINEVIS)	0	0,0%
Ornamentales Canarios, S.L. (ORCASAL)	0	0,0%
Valsequillo Iniciativas de Desarrollo, S.L.	64	1,0%
Sociedad Municipal para el Desarrollo de Valleseco de Gran Canaria, S.L	33	0,5%
Gestión y Promoción Integral de Vega de San Mateo, S.A.U	17	0,3%
Empresa Agroganadera de Gestión y Comercialización, S.L. (AGROGEST)	10	0,2%
Promotora de Viviendas Sociales de Adeje, S.A.	11	0,2%
Hacienda Local de Adeje, S.A.	25	0,4%
Arico Mogán Empresa Municipal, S.A	0	0,0%
Arona Desarrollo, S.A. (ADESA)	68	1,1%
Arona Promoción Exterior, S.A. (APESA)	0	0,0%
Destiladera, S.L.	19	0,3%
Gesbalta, S.L.	20	0,3%



## Audiencia de Cuentas de Canarias

EMPRESA	Nº EMPLEADOS (media 31-12)	% SOBRE TOTAL
E.I.Viviendas y Servicios Municipales de Candelaria, S.L.	44	0,7%
Entidad Pública Empresarial de Gestión de Empresas y Servicios Públicos del Ayuntamiento de la Villa de Candelaria	19	0,3%
Granadilla del Suelo Sur, S.L. (GRASUR)	8	0,1%
Sermugran, S.L.U.	35	0,5%
Empresa Municipal de Turismo y Servicios de Icod de Los Vinos, Icodem, S.A.	105	1,6%
Empresa Municipal de Desarrollo Económico, Empleo, Turismo y Ocio, Icodte, S.A.	25	0,4%
Sociedad Municipal de Viviendas de San Cristóbal de La Laguna, S.A.U	44	0,7%
Teidagua, S.A.	142	2,2%
Sociedad de Desarrollo de La Matanza de Acentejo, S.A.U	20	0,3%
Parque Marítimo, S.A.U (PAMARSA)	88	1,4%
Medios de Comunicación Municipal de Los Realejos, S.L.	7	0,1%
Empresa Pública de Aguas del Ayuntamiento de Los Realejos, S.L.	18	0,3%
Empresa Pública de Servicios del Ayuntamiento de Los Realejos, S.L.	104	1,6%
Empresa Pública de Vivienda del Ayuntamiento de Los Realejos, S.L.	0	0,0%
Sociedad Municipal de Gestión del Plan Parcial Llano del Camello, S.L.	7	0,1%
Sociedad Municipal de Urbanización y Vivienda del Municipio de San Miguel de Abona, S.R.L	4	0,1%
Viviendas, Proyectos y Obras Municipales de Santa Cruz de Tenerife, S.A.	30	0,5%
Sociedad de Desarrollo de Santa Cruz de Tenerife, S.A.	75	1,2%
Santiago del Teide Gestión, S.L.	32	0,5%
Servicios Municipales El Sauzal, S.L. (SEMUSA)	41	0,6%
<b>TOTAL</b>	<b>6.452,81</b>	<b>100,0%</b>

Es de destacar que a 31 de diciembre de 2010, el personal de TITSA supone casi el 25,8% del total de los efectivos de las entidades objeto de este Informe.

### 3.8. Análisis de Balances. Ratios financieros.

Los ratios financieros indican la relación entre una masa activa y otra pasiva, del mismo grado de significación económica y se emplean fundamentalmente para determinar los diferentes índices de liquidez de la empresa, después de haber agrupado sus elementos patrimoniales en masas, según su grado de liquidez y realización (Activo) y atendiendo a su exigibilidad y reembolsabilidad (Pasivo).

En el Anexo IV figuran los valores de los ratios que se exponen a continuación para cada una de las sociedades mercantiles que se analizan en este Informe.



### **3.8.1. Limitaciones de los ratios.**

A pesar de la información que nos proporcionan los ratios, tienen una serie de limitaciones, entre las que se encuentran las siguientes:

- Dificultades para comparar varias empresas, por las diferencias existentes en los métodos contables de valorización de inventarios, cuentas por cobrar y activo fijo.
- Siempre están referidos al pasado y no son sino meramente indicativos de lo que podrá suceder.
- Son estáticos.
- En el caso de la mayoría de las empresas públicas, su funcionamiento no se asemeja a las empresas privadas, en lo relativo a la captación de sus ingresos.

### **3.8.2. Análisis del endeudamiento.**

Estos ratios, muestran la cantidad de recursos que son obtenidos de terceros para el negocio. Expresan el respaldo que posee la empresa frente a sus deudas totales. Muestran la autonomía financiera de la misma. Combinan las deudas de corto y largo plazo.

Permiten conocer el grado de estabilidad de la empresa en términos de la composición de los pasivos, así como su peso relativo con el capital y el patrimonio. Miden también el riesgo que corre quien ofrece financiación adicional a una empresa y determinan igualmente, quién ha aportado los fondos invertidos en los activos. Muestra el porcentaje de fondos totales aportados por el propietario(s) o los acreedores ya sea a corto o medio plazo.

Para la entidad financiera, lo importante es establecer estándares con los cuales pueda medir el endeudamiento y poder hablar entonces, de un alto o bajo porcentaje. El analista debe tener claro que el endeudamiento es un problema de flujo de efectivo y que el riesgo de endeudarse consiste en la habilidad que tenga o no la administración de la empresa para generar los fondos necesarios y suficientes para pagar las deudas a medida que se van venciendo.



## *Audiencia de Cuentas de Canarias*

### 3.8.2.1. Endeudamiento total: Deudas (pasivo exigible)/ Pasivo total.

Representa el porcentaje de fondos de participación de los acreedores, ya sea en el corto o largo plazo, en los activos. En este caso, el objetivo es medir el nivel global de endeudamiento o proporción de fondos aportados por los acreedores.

Nos aporta información referente al peso de las deudas a corto y a largo plazo en el total del pasivo. El valor normal debe ser menor que 1 (cuanto menor sea menor será el riesgo). Las sociedades objeto de este Informe que tienen un valor superior a la unidad y, por tanto, mayor riesgo, son las doce siguientes:

EMPRESAS	Valor ratio
Promoción Exterior de Lanzarote, S.A	3,35
Entidad Pública Empresarial Local Centros de Arte, Cultura y Turismo de Lanzarote	2,67
ICODEMSA	1,30
ICODTESA	6,48
PAMARSA	1,62
Sociedad Municipal Unipersonal Agaete Cultura y Deportes, S.L.	1,61
Gestión de Recursos Municipales de Moya, S.L	1,69
Promoción Ciudad de Las Palmas de Gran Canaria, S.A	1,40
Sociedad de Deportes de La Aldea, S.L	1,76
Sociedad Aldeana de Servicios y Atención Ciudadana, S.R.L	2,51
El Poril, S.A	1,16
AGROGEST	1,47
INALSA	1,74

### 3.8.2.2. Calidad de la deuda: Pasivo corriente / Deudas (pasivo exigible).

Razón que califica la calidad de la deuda, en relación al plazo para su cancelación. Cuanto menor sea esta razón, mejor es la calidad de la deuda en términos de plazo, ya que, se estarán cancelando deudas a largo plazo, aunque esto depende del sector en el cual se encuentre la empresa sujeta a análisis. De todas las empresas analizadas la que presenta el valor más bajo (0,06) es SODETEGC, seguida de SUMINISTROS DE AGUA LA OLIVA, S.A. con 0,07, BUENAVISTA GOLF con 0,09, EÓLICAS DE LANZAROTE con 0,11 y CASINO DE TAORO, S.A. con 0,12,

### 3.8.2.3. Solvencia: Activo total/recursos ajenos (pasivo exigible).

Es una forma de mostrar cómo ha distribuido la empresa su financiación entre capitales propios y ajenos e indica la medida en que la empresa se ha financiado con capitales propios. El valor ideal se encuentra entre 1,5 y 2,5. Si fuera menor que 1 la



## *Audiencia de Cuentas de Canarias*

empresa entraría en situación de quiebra, es el caso de las siguientes sociedades analizadas en el 2010:

EMPRESAS	Valor ratio
Promoción Exterior de Lanzarote, S.A	0,30
Entidad Pública Empresarial Local Centros de Arte, Cultura y Turismo de Lanzarote	0,37
ICODEMSA	0,77
ICODTESA	0,15
PAMARSA	0,62

EMPRESAS	Valor ratio
Gestión de Recursos Municipales de Moya, S.L	0,59
Promoción Ciudad de Las Palmas de Gran Canaria, S.A	0,72
Sociedad de Deportes de La Aldea, S.L	0,57
Sociedad Aldeana de Servicios y Atención Ciudadana, S.R.L	0,40
El Poril, S.A	0,86
AGROGEST	0,68
INALSA	0,58

### **3.8.3. Análisis de la liquidez.**

Miden la capacidad de pago que tiene la empresa para hacer frente a sus deudas de corto plazo. Es decir, el dinero en efectivo de que dispone, para cancelar las deudas. Expresan no solamente el manejo de las finanzas totales de la empresa, sino la habilidad gerencial para convertir en efectivo determinados activos y pasivos circulantes. Facilitan examinar la situación financiera de la compañía frente a otras, en este caso los ratios se limitan al análisis del activo y pasivo circulante.

Se requiere mantener un nivel de capital de trabajo suficiente para llevar a cabo las operaciones que sean necesarias para generar un excedente que permita a la empresa continuar normalmente con su actividad y que produzca el dinero suficiente para cancelar las necesidades de los gastos financieros que le demande su estructura de endeudamiento en el corto plazo.

#### **3.8.3.1. Liquidez total: Activo corriente/Pasivo corriente.**

El ratio de liquidez general lo obtenemos dividiendo el activo corriente entre el pasivo corriente. El activo corriente incluye básicamente las cuentas de caja, bancos, cuentas y letras por cobrar, valores de fácil negociación e inventarios. Este ratio es la principal medida de liquidez. Muestra qué proporción de deudas de corto plazo son



## *Audiencia de Cuentas de Canarias*

cubiertas por elementos del activo, cuya conversión en dinero corresponde aproximadamente al vencimiento de las deudas.

La liquidez es la capacidad potencial que tiene la empresa para pagar sus obligaciones. La comparación entre la cantidad de riqueza disponible (activo corriente) y las deudas que habrá que atender a corto plazo (pasivo corriente) proporciona una medida de esta liquidez. Dependerá del grado de realización de los elementos del activo, es decir, si están cerca de su conversión en liquidez (derechos de cobro que vencen a corto plazo, existencias que se vayan a vender, etc.), y del grado de exigibilidad del pasivo, es decir, vencimiento de las deudas y necesidad de su devolución.

Lo normal es que el valor del Ratio sea mayor que 1, es decir, que el Activo corriente supera el Pasivo corriente y normalmente el activo transformado en liquidez será suficiente para atender el pago de las deudas que vencen a corto plazo.

Si es menor que 1, el activo corriente es menor que el pasivo corriente y puede haber problemas para pagar las deudas exigibles a corto plazo. Cuanto menor sea significará un valor mayor del endeudamiento a corto plazo. A 31 de diciembre de 2010 éste era el caso de 32 de las empresas analizadas, concretamente las siguientes:

EMPRESAS	Valor ratio
Casino de Taoro, S.A	0,97
IDECO	0,62
Metropolitano de Tenerife, S.A	0,80
Tea, Tenerife Espacio de las Artes	0,63
SODEPAL	0,96
Empresa Insular de Servicios El Meridiano, S.A.U	0,33
Mercahierro, S.A.U	0,62
Promoción Exterior de Lanzarote, S.A	0,07
Entidad Pública Empresarial Local Centros de Arte, Cultura y Turismo de Lanzarote	0,47
Hacienda Local de Adeje, S.A	0,55
GESBALTA, S.L	0,14
Viviendas y Servicios Municipales de Candelaria, S.L	0,95
SERMUGRAN, S.L	0,98
ICODTESA	0,06
TEIDAGUA	0,86
PAMARSA	0,81
Empresa Pública de Servicios del Ayuntamiento de Los Realejos	0,98
Sociedad de Desarrollo de Santa Cruz de Tenerife, S.A	0,93
Sociedad Municipal Unipersonal Agaete Cultura y Deportes, S.L.	0,07
Empresa Mixta de Aguas de Antigua, S.L	0,76
Gestión de Recursos Municipales de Moya, S.L	0,52



## *Audiencia de Cuentas de Canarias*

EMPRESAS	Valor ratio
Guaguas municipales, S.A	0,59
Promoción Ciudad de Las Palmas de Gran Canaria, S.A	0,48
GEURSA	0,72
Sociedad de Deportes de La Aldea, S.L	0,12
Sociedad Aldeana de Servicios y Atención Ciudadana, S.R.L	0,36
Sociedad Municipal de Deportes de Santa Brígida, S.L	0,51
Sociedad Mixta de Ocio y Cultura, S.L	0,46
Sociedad Municipal de Deportes de Santa María de Guía	0,12
Aguas de Telde, Gestión Integral del Servicio, S.A.	0,97
El Poril, S.A	0,42
INALSA	0,47

Si el valor es demasiado alto puede significar un exceso de capitales inaplicados y por tanto una menor rentabilidad total, aunque la capacidad de pago sea elevada. De las empresas analizadas en el 2010 tienen valores muy altos APESA con un valor de 195,71, PARQUE TECNOLÓGICO DE TELDE con 64,99 y PARQUE CIENTÍFICO Y TECNOLÓGICO DE TENERIFE, S.A con 17,01.

### 3.8.3.2. Tesorería: Realizable + Disponible/ Pasivo corriente.

Es aquel indicador que al descartar del activo corriente cuentas que no son fácilmente realizables, proporciona una medida más exigente de la capacidad de pago de una empresa en el corto plazo. Es algo más severa que la anterior y es calculada restando el inventario del activo corriente y dividiendo esta diferencia entre el pasivo corriente. Los inventarios son excluidos del análisis porque son los activos menos líquidos y los más sujetos a pérdidas en caso de quiebra.

El valor normal se encuentra entre 0,8 y 1. Si fuera menor que 0,8 la empresa tendría problemas de liquidez, posiblemente se estaría anticipando a la suspensión de pagos. Si fuera mayor que 1 tendría un exceso de liquidez, la empresa cuenta con activos circulantes ociosos en perjuicio de la rentabilidad de la empresa.

Al igual que en el caso del ratio anterior, presentan valores muy bajos a 31 de diciembre de 2010, ICODTESA con 0,06, SOCIEDAD MUNICIPAL UNIPERSONAL AGAETE CULTURA Y DEPORTES, S. L. con 0,07, Promoción Exterior de Lanzarote, S.A con 0,07 y Sociedad de Deportes de La Aldea, S.L con 0,09 y tienen valores muy altos APESA con 195,71, PARQUE TECNOLÓGICO DE TELDE con 64,99 y PARQUE CIENTÍFICO Y TECNOLÓGICO DE TENERIFE, S.A con 16,15.



### *Audiencia de Cuentas de Canarias*

#### 3.8.3.3. Disponibilidad: Disponible/Pasivo corriente.

Permite medir la capacidad efectiva de la empresa en el corto plazo; considera únicamente los activos mantenidos en Caja-Bancos y los valores negociables, descartando la influencia de la variable tiempo y la incertidumbre de los precios de las demás cuentas del activo corriente. Nos indica la capacidad de la empresa para operar con sus activos más líquidos, sin recurrir a sus flujos de venta. Este ratio se calcula dividiendo el total de los saldos de caja y bancos entre el pasivo corriente.

Es la capacidad de atender a los pagos a muy corto plazo. Será menor que la liquidez general por ser su numerador la parte más líquida del activo corriente considerado en el Ratio anterior.

Un valor normal de este ratio se encuentra entre 0,1 y 0,2. Si fuera mayor, al exceder del 20% nos estaría determinando que la empresa tiene un exceso de liquidez que puede afectar a una menor rentabilidad. Y si fuera menor que 0,1 la empresa puede estar en problemas de tesorería, es decir, puede tener un déficit de tesorería.

De las empresas analizadas, las 39 que se relacionan a continuación presentan valores inferiores al 10%:

EMPRESAS	Valor ratio
TITSA	0,01
Spet, Turismo de Tenerife, S.A	0,05
Soluciones Eléctricas Insulares, S.L.U	0,07
Instituto Tecnológico y de Telecomunicaciones de Tenerife, S.L	0,01
Tea, Tenerife Espacio de las Artes	0,00
SODEPAL	0,07
Mercahierro, S.A.U	0,02
Promoción Exterior de Lanzarote, S.A	0,02
Entidad Pública Empresarial Local Centros de Arte, Cultura y Turismo de Lanzarote	0,07
Promotora de Viviendas Sociales de Adeje, S.A	0,09
Hacienda Local de Adeje, S.A	0,06
GESBALTA, S.L	0,01
Viviendas y Servicios Municipales de Candelaria, S.L	0,05
ICODEMSA	0,03
ICODTESA	-0,02
MUVISA	0,03
TEIDAGUA	0,03
PAMARSA	0,01
Sociedad de Desarrollo de Santa Cruz de Tenerife, S.A	0,03
Santiago del Teide Gestión, S.L	0,00
Sociedad Municipal Unipersonal Agaete Cultura y Deportes, S.L.	0,05





*Audiencia de Cuentas de Canarias*

EMPRESAS	Valor ratio
GALOBRA, S.A.U	0,02
Ingenio Sociedad de Gestión, S.L	0,02
Mogán Gestión Municipal, S.L.U	0,08
Gestión Urbanística de Pájara, S.L	0,07
Gestora Deportiva Municipal de Pájara, S.L	0,00
Gestión Agropecuaria de Pájara, S.L	0,01
Guaguas municipales, S.A.	0,05
Promoción Ciudad de Las Palmas de Gran Canaria, S.A	0,02
SAGULPA	0,04
GEURSA	0,00
Sociedad de Deportes de La Aldea, S.L	0,09
Sociedad Aldeana de Servicios y Atención Ciudadana, S.R.L	0,00
Sociedad Municipal de Deportes de Santa María de Guía	0,04
Aguas de Telde, Gestión Integral del Servicio, S.A.	0,00
Empresa Municipal de Vivienda y Suelo de la ciudad de Telde	0,08
Empresa Municipal de Gestión de Telde, S.L	0,05
Valsequillo Iniciativas de Desarrollo, S.L	0,03
INALSA	0,03

Y como en los dos casos anteriores tienen valores muy altos APESA con 195,71 y PARQUE TECNOLÓGICO DE TELDE con 63,27.

#### 3.8.3.4. Fondo de Maniobra: Activo corriente –Pasivo corriente.

Se define como la parte del Activo corriente financiado con capitales permanentes o pasivo no corriente.

El fondo de maniobra o fondo de rotación constituye la cantidad de Activo corriente que en términos medios se encuentra de manera permanente en la empresa. Es decir, es la cantidad de activo corriente que permanece inmovilizada durante el ciclo de explotación para hacer posible el funcionamiento de la actividad ordinaria.

Si el fondo de maniobra es negativo significa que el activo corriente está financiado totalmente con deudas a corto plazo, y parte del activo no corriente también, lo cual entraña un peligro para la empresa. Cualquier circunstancia adversa en la capacidad de transformar el activo corriente en disponible (ej. Morosidad), hará que se tengan que renegociar los préstamos o créditos a corto plazo, lo que supone un incremento en gastos financieros.

A 31 de diciembre de 2010, 32 de las empresas objeto de este Informe presentaban un Fondo de Maniobra negativo, concretamente las siguientes:



*Audiencia de Cuentas de Canarias*

<b>EMPRESAS</b>	<b>Fondo de Maniobra</b>
Casino de Taoro, S.A	-57.301
IDECO	-1.057.835,28
Metropolitano de Tenerife, S.A	-10.516.410,07
Tea, Tenerife Espacio de las Artes	-477.902,02
SODEPAL	-25.821,77
Empresa Insular de Servicios El Meridiano, S.A	-229.082,46
Mercaderes, S.A.U	-1.054.015,65
Promoción Exterior de Lanzarote, S.A	-829.883,46
Entidad Pública Empresarial Local Centros de Arte, Cultura y Turismo de Lanzarote	-4.790.849,30
Hacienda Local de Adeje, S.A	-749.594,35
GESBALTA, S.L	-170.651,49
Viviendas y Servicios Municipales de Candelaria, S.L	-24.981,66
SERMUGRAN.S.L	-2.095,18
ICODTESA	-320.664,59
TEIDAGUA	-1.167.703,56
PAMARSA	-373.201,62
Empresa Pública de Servicios del Ayuntamiento de Los Realejos	-12.341,31
Sociedad de Desarrollo de Santa Cruz de Tenerife, S.A	-205.753,13
Sociedad Municipal Unipersonal Agaete Cultura y Deportes, S.L.	-60.055,56
Empresa Mixta de Aguas, de Antigua, S.L	-451.338,08
Gestión de Recursos Municipales de Moya, S.L	-11.700,78
Guaguas municipales, S.A	-6.553.018
Promoción Ciudad de Las Palmas de Gran Canaria, S.A	-1.868.524,35
GEURSA	-18.721.784,83
Sociedad de Deportes de La Aldea, S.L	-38.591,35
Sociedad Aldeana de Servicios y Atención Ciudadana, S.R.L	-248.125,58
Sociedad Municipal de Deportes de Santa Brígida, S.L	-64.221,17
Sociedad Mixta de Ocio y Cultura, S.L	-60.536,57
Sociedad Municipal de Deportes de Santa María de Guía	-195.641,62
Aguas de Telde, Gestión Integral del Servicio, S.A.	-416.775,95
El Poril, S.A	-113.150,62
INALSA	-25.599.460,87

Santa Cruz de Tenerife, a 29 de mayo de 2012.

EL PRESIDENTE EN FUNCIONES,

Fdo.: Rafael Medina Jáber



*Audiencia de Cuentas de Canarias*

## **ANEXOS**



*Audiencia de Cuentas de Canarias*

**ANEXO I**  
**RELACIÓN DE EMPRESAS PÚBLICAS Y ENTIDADES PÚBLICAS**  
**EMPRESARIALES LOCALES**



*Audiencia de Cuentas de Canarias*

	<b>% PART.</b>
<b>Cabildo Insular de Tenerife</b>	
Casino de Santa Cruz, S.A. ....	100%
Casino Playa de las Américas, S.A. ....	100%
Casino de Taoro, S.A. ....	100%
Empresa Insular de Artesanía, S.A. ....	100%
Institución Ferial de Tenerife, S.A.U. ....	100%
Sociedad Insular para la Promoción de las Personas con Discapacidad, S.L. ....	100%
Auditorio de Tenerife, S.A.U. ....	100%
Gestión Insular para el Deporte, la Cultura y el Ocio, S.A (IDECO) ....	100%
Instituto Médico Tinerfeño, S.A (IMETISA) ....	90%
Transportes Interurbanos de Tenerife, S.A.U (TITSA) ....	100%
Televisión Digital de Tenerife, S.A. ....	100%
Instituto Tecnológico y de Energías Renovables, S.A (ITER) ....	86,57%
Buenavista Golf, S.A. ....	55%
Spet Turismo de Tenerife, S.A. ....	91,3%
Cultivos y Tecnología Agraria de Tenerife, S.A (CULTESA). ....	51%
Metropolitano de Tenerife, S.A. ....	80%
Parque Científico y Tecnológico de Tenerife, S.A. ....	99,59%
Soluciones Eléctricas Insulares, S.A. ....	86,57%
SOLTEN III Arico, S.A. ....	86,57%
Instituto Volcanológico de Canarias, S.A. ....	86,57%
Instituto Tecnológico y de Telecomunicaciones de Tenerife, S.L. ....	86,57%
Tea, Tenerife Espacio de las Artes. ....	100%
Entidad Insular para el Desarrollo Agrícola, Ganadero y Pesquero de Tenerife. ....	100%
<b>Cabildo Insular de La Palma</b>	
Sociedad de Promoción y Desarrollo Económico de la isla de La Palma. ....	100%
Destilerías del Valle, S.A. ....	52,5%
<b>Cabildo Insular de El Hierro</b>	
Empresa Insular de Servicios El Meridiano, S.A.U. ....	100%
Mercahierro, S.A.U. ....	100%
Gorona del Viento El Hierro, S.A. ....	60%
<b>Cabildo Insular de Gran Canaria</b>	
Centro Atlántico de Arte Moderno, S.A.U. ....	100%
Sociedad de Promoción Económica de Gran Canaria, S.A.U. ....	100%
Mataderos Insulares de Gran Canaria, S.L.U. ....	100%
Sociedad para el Desarrollo de las Telecomunicaciones de Gran Canaria, S.A.U. ....	100%
<b>Cabildo Insular de Lanzarote</b>	
Promoción Exterior de Lanzarote, S.A. ....	52%
Entidad Pública Empresarial Local Centros de Arte, Cultura y Turismo de Lanzarote ....	100%



*Audiencia de Cuentas de Canarias*

	<b>% PART.</b>
<b>Consorcio Autoridad Única del Transporte de Gran Canaria</b>	
Ferrocarriles de Gran Canaria, S.A. ....	100%
<b>Consorcio para el Abastecimiento de Agua a Lanzarote</b>	
Insular de Aguas de Lanzarote, S.A. ....	100%
<b>Insular de Aguas de Lanzarote</b>	
Eólicas de Lanzarote, S.L. ....	60%
Vientagua, S.A. ....	50%
<b>Consorcio de Abastecimiento de Aguas a Fuerteventura</b>	
Eólicas de Fuerteventura, A.I.E. ....	60%
Vientagua, S.A. ....	50%
<b>Ayuntamiento de Adeje</b>	
Promotora de Viviendas Sociales de Adeje, S.A. ....	100%
Hacienda Local de Adeje, S.A. ....	100%
<b>Ayuntamiento de Arico</b>	
Arico-Mogán Empresa Municipal, S.A. ....	100%
<b>Ayuntamiento de Arona</b>	
Arona Desarrollo, S.A. ....	100%
Arona Promoción Exterior, S.A. (APESA) ....	60,25%
<b>Ayuntamiento de Breña Alta</b>	
Destiladera, S.L. ....	100%
Gesbalta, S.L. ....	100%
<b>Ayuntamiento de Candelaria</b>	
E.I.Viviendas y Servicios Municipales de Candelaria, S.L. ....	100%
Entidad Pública Empresarial de Gestión de Empresas y Servicios Públicos del Ayuntamiento de la Villa de Candelaria ....	100%
<b>Ayuntamiento de Granadilla de Abona</b>	
Granadilla del Suelo Sur, S.L.U. (GRASUR) ....	100%
Sermugran, S.L.U. ....	100%
<b>Ayuntamiento de Icod de los Vinos</b>	
Empresa Municipal de Turismo y Servicios de Icod de Los Vinos, Icodem, S.A. ....	100%
Empresa Municipal de Desarrollo Económico, Empleo, Turismo y Ocio, S.A., Icodte, S.A. ....	100%



*Audiencia de Cuentas de Canarias*

	<b>% PART.</b>
<b>Ayuntamiento de La Laguna</b>	
Sociedad Municipal de Viviendas de San Cristóbal de La Laguna, S.A.U. (MUVISA) .....	100%
Teidagua, S.A. (Ayto. La Laguna 40,26% y Ayto. Tacoronte 10,04%) .....	50,30%
<b>Ayuntamiento de La Matanza de Acentejo</b>	
Sociedad de Desarrollo de La Matanza de Acentejo, S.A.U. ....	100%
<b>Ayuntamiento de Puerto de la Cruz</b>	
Parque Marítimo, S.A.U (PAMARSA) .....	100%
<b>Ayuntamiento de Los Realejos</b>	
Medios de Comunicación Municipal de Los Realejos, S.L. ....	100%
Empresa Pública de Aguas del Ayuntamiento de Los Realejos, S.L. ....	100%
Empresa Pública de Servicios del Ayuntamiento de Los Realejos, S.L. ....	100%
Empresa Pública de Vivienda del Ayuntamiento de Los Realejos, S.L. (VIVIRE) .....	100%
<b>Ayuntamiento de San Miguel de Abona</b>	
Sociedad Municipal de Gestión del Plan Parcial Llano del Camello, S.L. ....	100%
Sociedad Municipal de Urbanización y Vivienda del Municipio de San Miguel de Abona, S.R.L. ....	100%
<b>Ayuntamiento de Santa Cruz de Tenerife</b>	
Viviendas, Proyectos y Obras Municipales de Santa Cruz de Tenerife, S.A. ....	100%
Sociedad de Desarrollo de Santa Cruz de Tenerife, S.A. ....	100%
<b>Ayuntamiento de Santiago del Teide</b>	
Santiago del Teide Gestión, S.L. ....	100%
<b>Ayuntamiento de El Sauzal</b>	
Servicios Municipales El Sauzal, S.L. (SEMUSA) .....	100%
<b>Ayuntamiento de Los Silos</b>	
Televisión Daute, S.L. ....	91%
<b>Ayuntamiento de Agaete</b>	
Sociedad Municipal Unipersonal Agaete Cultura y Deportes S.L. ....	100%
<b>Ayuntamiento de Agüimes</b>	
Turismo Rural Agüimes, S.L. ....	100%



*Audiencia de Cuentas de Canarias*

	<b>% PART.</b>
<b>Ayuntamiento de Antigua</b>	
Empresa Mixta de Aguas de Antigua, S.L. ....	51%
<b>Ayuntamiento de Arucas</b>	
Sociedad Municipal para el Desarrollo de Arucas, S.A. ....	100%
Aguas de Arucas, S.A. ....	100%
<b>Ayuntamiento de Firgas</b>	
Afurgad, S.A. ....	100%
<b>Ayuntamiento de Gáldar</b>	
Galobra, S.A.U. ....	100%
Costa Botija Golf, S.A. ....	100%
<b>Ayuntamiento de Ingenio</b>	
Ingenio Sociedad de Gestión, S.L. ....	100%
<b>Ayuntamiento de Mogán</b>	
Mogán Gestión Municipal, S.L.U. ....	100%
Mogán Sociocultural, S.L.U. ....	100%
<b>Ayuntamiento de Moya</b>	
Gestión de Recursos Municipales de Moya, S.L. ....	100%
Escuelas Artísticas Villa de Moya, S.L. ....	100%
<b>Ayuntamiento de La Oliva</b>	
Suministros de Agua La Oliva, S.A. ....	100%
Urbanizadora Corralejo Playa, S.A. ....	55%
<b>Ayuntamiento de Pájara</b>	
Gestión Urbanística de Pájara, S.L. (GESTURPA) ....	100%
Gestora Deportiva Municipal de Pájara, S.L. ....	100%
Gestión Agropecuaria de Pájara, S.R.L. ....	100%
<b>Ayuntamiento de Las Palmas de Gran Canaria</b>	
Guaguas Municipales, S.A. ....	100%
ERELPA, S.A. ....	100%
Promoción de la Ciudad de Las Palmas de Gran Canaria, S.A. ....	100%
Hotel Santa Catalina, S.A. ....	100%
Sociedad Municipal de Aparcamientos de Las Palmas de Gran Canaria, S.A. (SAGULPA). ....	100%
Sociedad Municipal de Gestión Urbanística de Las Palmas de Gran Canaria, S.A. (GEURSA) ....	100%





*Audiencia de Cuentas de Canarias*

	<b>% PART.</b>
<b>Ayuntamiento de San Bartolomé de Tirajana</b>	
Empresa Municipal de Recaudación de San Bartolomé de Tirajana, S.A. (EMURSA) .....	100%
Radio Municipal de Tirajana, S.L. ....	100%
Viviendas de San Bartolomé de Tirajana, S.L. ....	100%
<b>Ayuntamiento de La Aldea de San Nicolás de Tolentino</b>	
Sociedad de Deportes de la Aldea, S.L. ....	100%
Sociedad Aldeana de Servicios y Atención Ciudadana, S.R.L. ....	100%
<b>Ayuntamiento de Santa Brígida</b>	
Sociedad Municipal de Deportes de Santa Brígida, S.L. ....	100%
Radio Televisión Sataute, S.L. ....	100%
<b>Ayuntamiento de Santa Lucía de Tirajana</b>	
Fundación Municipal de Escuelas Infantiles de Santa Lucía, S.A. ....	100%
Gerencia Municipal de Cultura y Deportes de Santa Lucía, S.A. ....	100%
Gestión Integral de Ingresos de Santa Lucía, S.L.....	100%
Sociedad Mixta de Ocio y Cultura, S.L. ....	51%
<b>Ayuntamiento de Santa María de Guía de Gran Canaria</b>	
Sociedad Municipal de Deportes Santa María de Guía, S.L. ....	100%
<b>Ayuntamiento de Telde</b>	
Aguas de Telde, Gestión Integral del Servicio, S.A. (Canaragua, S.A, 50%) .....	50%
Empresa Municipal de Vivienda y Suelo de la ciudad de Telde, S.L.....	100%
Empresa Municipal de Gestión de Telde, S.L. ....	100%
Sociedad de Desarrollo y Promoción de Telde, S.L. ....	100%
Parque Tecnológico de Telde, S.A. (Instituto Tecnológico de Canarias 38%) .....	62%
<b>Ayuntamiento de Teguiise</b>	
Empresa Agrícola y Marinera de Lanzarote, S.A. ....	100%
<b>Ayuntamiento de Teror</b>	
Aguas de Teror, S.A. ....	100%
<b>Ayuntamiento de Tías</b>	
El Poril, S.A. ....	100%
<b>Ayuntamiento de Tuineje</b>	
Sociedad Municipal de Viviendas y Suelo de Tuineje, S.L. (TUINEVIS) .....	100%



*Audiencia de Cuentas de Canarias*

	<b>% PART.</b>
<b>Ayuntamiento de Valsequillo de Gran Canaria</b>	
Valsequillo Iniciativas de Desarrollo, S.L. ....	100%
Ornamentales Canarios, S.L. (ORCASAL) .....	59,7%
<b>Ayuntamiento de Valleseco</b>	
Sociedad Municipal para el Desarrollo de Valleseco de Gran Canaria, S.L. ....	100%
<b>Ayuntamiento de la Vega de San Mateo</b>	
Empresa Agroganadera de Gestión y Comercialización S.L (AGROGEST) .....	100%
Gestión y Promoción Integral de Vega de San Mateo, S.A.U. ....	100%
<b>Mancomunidad del Norte de Gran Canaria</b>	
Sociedad para el Desarrollo del Norte de Gran Canaria, S.L.....	100%



*Audiencia de Cuentas de Canarias*

**ANEXO II  
BALANCES DE SITUACIÓN**

## BALANCE DE SITUACIÓN - EJERCICIO 2010 -

EMPRESAS	Casino de Santa Cruz, S.A.	Casino Playa de Las Américas, S.A.	Casino de Taoro, S.A.	Empresa Insular de Artesanía, S.A.	Institución Ferial de Tenerife, S.A.U.	Sociedad Insular para la Promoción de las Personas con Discapacidad, S.L.	Auditorio de Tenerife, S.A.U.	Gestión Insular para el Deporte, la Cultura y el Ocio, S.A.	Instituto Médico Tinerfeño, S.A.	Transportes Interurbanos de Tenerife, S.A.U.	Televisión Digital de Tenerife, S.A.	Instituto Tecnológico y de Energías Renovables, S.A. (ITER)	Buenavista Golf, S.A.	Spet, Turismo de Tenerife, S.A.
<b>ACTIVO</b>														
<b>A) ACTIVO NO CORRIENTE</b>	<b>6.954.871</b>	<b>5.343.765</b>	<b>17.834.624</b>	<b>716.380,07</b>	<b>595.161,13</b>	<b>767.648,20</b>	<b>212.514,77</b>	<b>20.441.415,11</b>	<b>7.912.816,32</b>	<b>69.647.653,99</b>	<b>0,00</b>	<b>63.489.522,03</b>	<b>22.828.496,61</b>	<b>5.179.565,88</b>
I. Inmovilizado intangible	186	226	1.676	17.327,68	18.385,94	8.565,37	6.085.922,98	2.624,58	403.506,54	0,00	43.977,86	25,54	49.169,32	
II. Inmovilizado material	948.685	5.070.738	14.204.645	698.787,30	577.833,45	747.788,21	199.440,53	14.355.492,13	7.851.413,73	62.729.940,09	0,00	43.466.788,44	17.900.583,05	5.124.280,56
III. Inversiones inmobiliarias	0	0	0	0,00	0,00	0,00	0,00	0,00	0,00	0,00	0,00	0,00	0,00	0,00
IV. Inversiones en empresas del grupo y asociadas a largo plazo	6.000.000	0	0	0,00	0,00	0,00	0,00	0,00	0,00	6.494.965,06	0,00	16.245.609,03	3.614.543,20	0,00
V. Inversiones financieras a largo plazo	6.000	267.143	3.628.303	0,00	0,00	1.474,05	4.508,87	0,00	0,00	19.242,30	0,00	3.733.146,70	121.109,59	6.116,00
VI. Activos por impuesto diferido	0	5.658	0	0,00	0,00	0,00	0,00	0,00	58.778,01	0,00	0,00	0,00	1.192.235,23	0,00
<b>B) ACTIVO CORRIENTE</b>	<b>1.682.846</b>	<b>1.307.563</b>	<b>2.073.609</b>	<b>449.229,38</b>	<b>1.781.963,54</b>	<b>3.034.359,08</b>	<b>2.588.900,70</b>	<b>1.696.669,25</b>	<b>9.738.888,34</b>	<b>51.583.390,99</b>	<b>358.978,10</b>	<b>67.931.865,06</b>	<b>816.893,13</b>	<b>3.135.265,00</b>
I. Activos no corrientes mantenidos para la venta	0	0	0	0,00	0,00	0,00	0,00	0,00	0,00	0,00	0,00	0,00	0,00	0,00
II. Existencias	0	0	8.371	241.822,42	118.204,52	52.677,38	21.673,25	1.680,00	0,00	1.337.404,92	0,00	5.071.783,87	26.662,68	99.387,52
III. Deudores comerciales y otras cuentas a cobrar	847.642	124.937	637.664	144.603,19	1.147.494,99	2.352.207,33	603.090,13	1.124.094,80	1.748.392,10	49.627.001,99	8.662,29	5.699.141,01	187.523,30	2.603.915,61
IV. Inversiones en empresas del grupo y asociadas a corto plazo	0	0	0	0,00	0,00	28.806,49	0,00	0,00	0,00	0,00	0,00	242.045,16	0,00	0,00
V. Inversiones financieras a corto plazo	460.000	26	0	774,73	4.117,65	103.879,21	1.654.484,76	7.937,94	0,00	40.159,05	0,00	30.701.505,29	56.291,04	0,00
VI. Periodificaciones a corto plazo	10.787	35.939	25.079	6.515,01	31.705,92	175,00	69.535,42	21.885,10	391.768,10	28.846,48	0,00	0,00	0,00	276.337,10
VII. Efectivo y otros activos líquidos equivalentes	364.417	1.146.661	1.402.495	55.514,03	480.440,46	496.613,67	240.117,14	541.071,41	7.598.728,14	549.978,55	350.315,81	26.217.389,73	546.416,11	155.624,77
<b>TOTAL ACTIVO</b>	<b>8.637.717</b>	<b>6.651.328</b>	<b>19.908.233</b>	<b>1.165.609,45</b>	<b>2.377.124,67</b>	<b>3.802.007,28</b>	<b>2.801.415,47</b>	<b>22.138.084,36</b>	<b>17.651.704,66</b>	<b>121.231.044,98</b>	<b>358.978,10</b>	<b>131.421.387,09</b>	<b>23.645.389,74</b>	<b>8.314.830,88</b>
<b>PATRIMONIO NETO Y PASIVO</b>														
<b>A) PATRIMONIO NETO</b>	<b>3.583.041</b>	<b>5.692.379</b>	<b>2.687.097</b>	<b>673.776,01</b>	<b>549.383,96</b>	<b>1.778.334,78</b>	<b>847.216,43</b>	<b>9.277.997,91</b>	<b>12.238.156,64</b>	<b>59.252.120,03</b>	<b>305.311,89</b>	<b>84.382.147,87</b>	<b>19.231.059,16</b>	<b>5.102.550,48</b>
<b>A-1) Fondos propios</b>	<b>3.583.041</b>	<b>5.692.379</b>	<b>2.687.097</b>	<b>340.228,88</b>	<b>-99.229,35</b>	<b>1.225.016,49</b>	<b>831.082,91</b>	<b>3.982.549,70</b>	<b>12.238.156,64</b>	<b>22.687.831,51</b>	<b>305.311,89</b>	<b>83.110.486,60</b>	<b>19.231.059,16</b>	<b>881.030,25</b>
I. Capital	3.005.100	3.015.000	9.315.810	555.728,80	660.000,00	449.973,00	1.462.287,83	3.305.566,05	100.000,00	5.409.100,00	259.637,23	12.816.325,00	24.000.000,00	691.163,92
II. Prima de emisión	0	2.884.035	0,00	0,00	0,00	0,00	0,00	0,00	0,00	0,00	0,00	1.608.057,62	0,00	0,00
III. Reservas	1.935.359	4.814.206	-3.768.849	59,21	30.857,38	753.795,99	127.147,36	607.265,54	12.030.668,65	16.232.326,09	68.382,41	62.840.255,36	660.500,95	189.809,75
IV. (Acciones y participaciones en patrimonio propias)	0	0	0	0,00	0,00	0,00	0,00	0,00	0,00	0,00	0,00	0,00	0,00	0,00
V. Resultados de ejercicios anteriores	-638.260	-1.462.489	-3.652.255	-145.989,83	-474.576,34	-787.855,13	-787.855,13	-787.855,13	44.809,73	0,00	0,00	0,00	-4.547.707,07	0,00
VI. Otras aportaciones de socios	0	0	0	295.305,12	876.049,04	1.611.452,21	2.571.489,71	1.348.540,02	62.678,26	11.147.295,62	72.000,00	0,00	0,00	1.439.554,41
VII. Resultado del ejercicio	-719.158	-674.338	-2.091.644	-364.874,42	-1.191.559,43	-1.590.204,71	-2.541.986,86	-1.278.821,91	0,00	-10.100.890,20	-94.707,75	5.845.848,62	-881.734,72	-1.439.497,83
VIII. (Dividendo a cuenta)	0	0	0	0,00	0,00	0,00	0,00	0,00	0,00	0,00	0,00	0,00	0,00	0,00
IX. Otros instrumentos de patrimonio neto	0	0	0	0,00	0,00	0,00	0,00	0,00	0,00	0,00	0,00	0,00	0,00	0,00
<b>A-2) Ajustes por cambios de valor</b>	<b>0</b>	<b>0</b>	<b>0</b>	<b>0,00</b>	<b>0,00</b>	<b>0,00</b>	<b>0,00</b>	<b>0,00</b>	<b>0,00</b>	<b>0,00</b>	<b>0,00</b>	<b>0,00</b>	<b>0,00</b>	<b>0,00</b>
<b>A-3) Subvenciones, donaciones y legados recibidos</b>	<b>0</b>	<b>0</b>	<b>0</b>	<b>333.547,13</b>	<b>648.613,31</b>	<b>553.318,29</b>	<b>16.133,52</b>	<b>5.295.448,21</b>	<b>0,00</b>	<b>36.564.288,52</b>	<b>0,00</b>	<b>1.271.661,27</b>	<b>0,00</b>	<b>4.221.520,23</b>
<b>B) PASIVO NO CORRIENTE</b>	<b>4.213.177</b>	<b>0</b>	<b>15.090.226</b>	<b>195.855,34</b>	<b>151.438,13</b>	<b>59.355,08</b>	<b>8.148,70</b>	<b>10.105.581,92</b>	<b>3.240.000,00</b>	<b>22.745.512,58</b>	<b>0,00</b>	<b>40.774.508,48</b>	<b>4.023.909,32</b>	<b>345.364,14</b>
I. Provisiones a largo plazo	4.213.177	0	0	0,00	149.433,12	45.587,78	4.115,32	0,00	0,00	27.429,10	0,00	10.129,17	0,00	64.000,00
II. Deudas a largo plazo	0	0	8.783.831	84.672,87	2.005,01	3.036,30	0,00	7.836.104,26	3.240.000,00	7.108.427,69	0,00	40.155.549,39	4.023.909,32	204.931,36
III. Deudas con empresas del grupo y asociadas a largo plazo	0	0	6.306.395	0,00	0,00	0,00	0,00	0,00	0,00	0,00	0,00	0,00	0,00	0,00
IV. Pasivos por impuesto diferido	0	0	0	111.182,47	0,00	10.731,00	4.033,38	2.269.477,66	0,00	15.609.655,79	0,00	608.829,92	0,00	76.432,78
V. Periodificaciones a largo plazo	0	0	0	0,00	0,00	0,00	0,00	0,00	0,00	0,00	0,00	0,00	0,00	0,00
VI. Acreedores por operaciones de tráfico a largo plazo	0	0	0	0,00	0,00	0,00	0,00	0,00	0,00	0,00	0,00	0,00	0,00	0,00
<b>C) PASIVO CORRIENTE</b>	<b>841.499</b>	<b>958.949</b>	<b>2.130.910</b>	<b>295.978,10</b>	<b>1.676.302,58</b>	<b>1.964.317,42</b>	<b>1.946.050,34</b>	<b>2.754.504,53</b>	<b>2.173.548,02</b>	<b>39.233.412,37</b>	<b>53.666,21</b>	<b>6.264.730,74</b>	<b>390.421,26</b>	<b>2.866.916,26</b>
I. Pasivos vinculados con activos no corrientes mantenidos para la venta	0	0	0	0,00	0,00	0,00	0,00	0,00	0,00	0,00	0,00	0,00	0,00	0,00
II. Provisiones a corto plazo	0	0	256.925	0,00	0,00	0,00	0,00	0,00	0,00	0,00	0,00	0,00	0,00	0,00
III. Deudas a corto plazo	20.812	55.554	470.794	154.967,81	618.405,12	1.012.518,00	623.161,29	515.343,86	2.049.735,45	21.048.993,81	1.245,00	248.822,71	176.090,68	48.224,69
IV. Deudas con empresas del grupo y asociadas a corto plazo	0	0	0	0,00	0,00	0,00	0,00	0,00	0,00	0,00	0,00	0,00	0,00	0,00
V. Acreedores comerciales y otras cuentas a pagar	820.687	903.395	1.403.191	141.010,29	964.199,68	951.799,42	1.227.650,95	1.142.675,58	123.812,57	18.184.418,56	52.421,21	6.015.908,03	214.330,58	2.661.944,15
VI. Periodificaciones a corto plazo	0	0	0	0,00	93.697,78	0,00	95.238,10	1.096.485,09	0,00	0,00	0,00	0,00	0,00	156.747,42
<b>TOTAL PATRIMONIO NETO Y PASIVO</b>	<b>8.637.717</b>	<b>6.651.328</b>	<b>19.908.233</b>	<b>1.165.609,45</b>	<b>2.377.124,67</b>	<b>3.802.007,28</b>	<b>2.801.415,47</b>	<b>22.138.084,36</b>	<b>17.651.704,66</b>	<b>121.231.044,98</b>	<b>358.978,10</b>	<b>131.421.387,09</b>	<b>23.645.389,74</b>	<b>8.314.830,88</b>

**BALANCE DE SITUACIÓN - EJERCICIO 2010 -**

EMPRESAS	Cultivos y Tecnología Agraria de Tenerife, S.A. (CULTESA)	Metropolitano de Tenerife, S.A.	Parque Científico y Tecnológico de Tenerife, S.A.	Soluciones Eléctricas Insulares, S.L.	Solten III Arico, S.A.	Instituto Volcanológico de Canarias, S.A.	Instituto Tecnológico y de Telecomunicaciones de Tenerife, S.L.	TEA, Tenerife Espacio de las Artes	Sociedad de Promoción y Desarrollo Económico de la Isla de La Palma, S.A. (SODEPAL)	Empresa Insular de Servicios El Meridiano, S.A.U.	Mercabierro, S.A.U.	Gorona del Viento El Hierro, S.A.	Centro Atlántico de Arte Moderno, S.A.U.	Sociedad de Promoción Económica de Gran Canaria, S.A.U.
<b>ACTIVO</b>											<b>ok</b>	<b>ok</b>		
<b>A) ACTIVO NO CORRIENTE</b>	<b>695.481,07</b>	<b>402.930.495,00</b>	<b>369.190,63</b>	<b>8.333,49</b>	<b>8.639,31</b>	<b>363,01</b>	<b>726.727,92</b>	<b>517.395,15</b>	<b>348.204,70</b>	<b>3.741.405,16</b>	<b>1.453.781,18</b>	<b>27.350.534,38</b>	<b>7.089.343,59</b>	<b>423.255,72</b>
I. Inmovilizado intangible	54.155,61	11.137.132,29	46.695,60	0,00	0,00	0,00	0,00	17.694,75	125.363,72	425,68	10.025,03	5.198,77	28.827,41	5.627,29
II. Inmovilizado material	641.325,46	340.182.148,63	322.495,03	7.333,49	8.575,04	0,00	111.462,93	436.728,73	136.090,98	3.740.979,48	1.434.212,68	27.345.335,61	6.997.067,86	44.312,63
III. Inversiones inmobiliarias	0,00	0,00	0,00	0,00	0,00	0,00	0,00	0,00	0,00	0,00	0,00	0,00	0,00	0,00
IV. Inversiones en empresas del grupo y asociadas a largo plazo	0,00	0,00	0,00	0,00	0,00	0,00	614.714,99	0,00	86.000,00	0,00	0,00	0,00	0,00	360.000,00
V. Inversiones financieras a largo plazo	0,00	44.016.185,67	0,00	1.000,00	0,00	0,00	550,00	62.971,67	750,00	0,00	9.543,47	0,00	63.448,32	57,08
VI. Activos por impuesto diferido	0,00	7.595.028,41	0,00	0,00	64,27	363,01	0,00	0,00	0,00	0,00	0,00	0,00	0,00	13.258,72
<b>B) ACTIVO CORRIENTE</b>	<b>1.278.179,44</b>	<b>40.919.514,92</b>	<b>11.058.680,59</b>	<b>569.408,81</b>	<b>63.351,75</b>	<b>14.593,37</b>	<b>9.532.164,90</b>	<b>827.898,87</b>	<b>561.720,83</b>	<b>113.469,53</b>	<b>1.743.299,21</b>	<b>22.399.708,76</b>	<b>5.380.667,23</b>	<b>6.920.283,78</b>
I. Activos no corrientes mantenidos para la venta	0,00	0,00	555.894,67	0,00	0,00	0,00	0,00	0,00	0,00	0,00	0,00	0,00	0,00	0,00
II. Existencias	322.700,83	2.046.550,64	0,00	0,00	0,00	0,00	163,90	47.421,89	59.563,03	37.979,26	427.333,20	0,00	425.083,29	141.009,08
III. Deudores comerciales y otras cuentas a cobrar	63.930,41	31.779.840,39	0,00	555.291,84	0,00	38,92	31.281,07	736.886,83	462.472,61	9.119,74	1.253.020,52	769.100,93	684.239,97	1.715.684,39
IV. Inversiones en empresas del grupo y asociadas a corto plazo	0,00	0,00	0,00	0,00	0,00	0,00	9.451.786,48	0,00	0,00	0,00	0,00	0,00	21.331,04	8.591,80
V. Inversiones financieras a corto plazo	401.896,23	531.081,58	9.852.655,35	90,15	0,00	0,00	0,00	0,00	0,00	12.000,00	15.000.000,30	0,00	3.758.035,20	
VI. Periodificaciones a corto plazo	6.048,35	174.307,16	0,00	0,00	0,00	0,00	0,00	37.555,58	963,25	0,00	3.599,10	0,00	0,00	1.469,13
VII. Efectivo y otros activos líquidos equivalentes	483.603,62	6.387.735,15	650.130,57	14.026,82	63.351,75	14.554,45	48.933,45	6.034,57	38.721,94	66.370,53	47.346,39	6.630.607,53	4.250.012,93	1.295.494,18
<b>TOTAL ACTIVO</b>	<b>1.973.660,51</b>	<b>443.850.009,92</b>	<b>11.427.871,22</b>	<b>577.742,30</b>	<b>71.991,06</b>	<b>14.956,38</b>	<b>10.258.892,82</b>	<b>1.345.294,02</b>	<b>909.925,53</b>	<b>3.854.874,69</b>	<b>3.197.080,39</b>	<b>49.750.243,14</b>	<b>12.470.010,82</b>	<b>7.343.539,50</b>
<b>PATRIMONIO NETO Y PASIVO</b>														
<b>A) PATRIMONIO NETO</b>	<b>1.643.675,71</b>	<b>139.715.720,82</b>	<b>10.334.407,32</b>	<b>374.127,72</b>	<b>60.007,18</b>	<b>13.960,96</b>	<b>1.000.935,92</b>	<b>39.493,13</b>	<b>322.382,93</b>	<b>3.512.322,70</b>	<b>387.715,68</b>	<b>27.534.642,67</b>	<b>10.691.456,35</b>	<b>2.167.814,62</b>
<b>A-1) Fondos propios</b>	<b>1.579.201,33</b>	<b>18.126.328,45</b>	<b>9.604.538,97</b>	<b>371.052,01</b>	<b>60.007,18</b>	<b>13.960,96</b>	<b>1.000.935,92</b>	<b>-3.506,87</b>	<b>322.382,93</b>	<b>-189.955,58</b>	<b>-881.604,20</b>	<b>18.900.900,33</b>	<b>1.058.787,46</b>	<b>1.867.814,62</b>
I. Capital	300.506,05	50.000.000,00	9.194.820,00	3.060,00	60.200,00	15.050,00	1.000.000,00	0,00	60.200,00	60.101,21	64.860,00	18.528.062,00	1.082.400,00	1.487.383,79
II. Prima de emisión	0,00	0,00	0,00	0,00	0,00	0,00	0,00	0,00	0,00	0,00	0,00	0,00	0,00	0,00
III. Reservas	961.342,60	2.052.038,79	334.710,17	320.375,47	-1.046,35	-1.452,05	-11.080,52	-5.687,05	261.136,31	94.027,16	10.151,78	234.953,61	163.319,13	1.005.577,42
IV. (Acciones y participaciones en patrimonio propias)	0,00	0,00	0,00	0,00	0,00	0,00	0,00	0,00	0,00	0,00	0,00	0,00	0,00	0,00
V. Resultados de ejercicios anteriores	0,00	-26.042.518,65	0,00	0,00	0,00	0,00	-11.830,92	1.458,19	-6.043,28	0,00	-1.117.782,02	0,00	-115.065,21	-696.084,66
VI. Otras aportaciones de socios	5.241,59	0,00	0,00	0,00	0,00	0,00	1.860.118,39	0,00	375.535,43	997.413,23	0,00	0,00	0,00	0,00
VII. Resultado del ejercicio	312.111,09	-7.883.191,69	75.008,80	47.616,54	853,53	363,01	23.847,36	-1.859.396,40	7.089,90	-719.619,38	-836.247,19	137.884,72	-71.866,46	70.938,07
VIII. (Dividendo a cuenta)	0,00	0,00	0,00	0,00	0,00	0,00	0,00	0,00	0,00	0,00	0,00	0,00	0,00	0,00
IX. Otros instrumentos de patrimonio neto	0,00	0,00	0,00	0,00	0,00	0,00	0,00	0,00	0,00	0,00	0,00	0,00	0,00	0,00
<b>A-2) Ajustes por cambios de valor</b>	<b>0,00</b>	<b>-17.721.732,97</b>	<b>0,00</b>	<b>0,00</b>	<b>0,00</b>	<b>0,00</b>	<b>0,00</b>	<b>0,00</b>	<b>0,00</b>	<b>0,00</b>	<b>0,00</b>	<b>0,00</b>	<b>0,00</b>	<b>0,00</b>
<b>A-3) Subvenciones, donaciones y legados recibidos</b>	<b>64.474,38</b>	<b>139.311.125,34</b>	<b>729.868,35</b>	<b>3.075,71</b>	<b>0,00</b>	<b>0,00</b>	<b>0,00</b>	<b>43.000,00</b>	<b>0,00</b>	<b>3.702.278,28</b>	<b>1.269.319,88</b>	<b>8.633.742,34</b>	<b>9.632.668,89</b>	<b>300.000,00</b>
<b>B) PASIVO NO CORRIENTE</b>	<b>21.491,46</b>	<b>252.698.364,11</b>	<b>443.289,45</b>	<b>1.025,24</b>	<b>0,00</b>	<b>0,00</b>	<b>0,00</b>	<b>0,00</b>	<b>0,00</b>	<b>0,00</b>	<b>12.049,85</b>	<b>14.000.175,24</b>	<b>0,00</b>	<b>229.419,73</b>
I. Provisiones a largo plazo	0,00	0,00	0,00	0,00	0,00	0,00	0,00	0,00	0,00	0,00	0,00	0,00	0,00	229.419,73
II. Deudas a largo plazo	0,00	189.838.092,75	200.000,00	0,00	0,00	0,00	0,00	0,00	0,00	0,00	0,00	10.300.000,00	0,00	0,00
III. Deudas con empresas del grupo y asociadas a largo plazo	0,00	3.155.503,54	0,00	0,00	0,00	0,00	0,00	0,00	0,00	0,00	12.049,85	0,00	0,00	0,00
IV. Pasivos por impuesto diferido	21.491,46	59.704.767,82	243.289,45	1.025,24	0,00	0,00	0,00	0,00	0,00	0,00	0,00	3.700.175,24	0,00	0,00
V. Periodificaciones a largo plazo	0,00	0,00	0,00	0,00	0,00	0,00	0,00	0,00	0,00	0,00	0,00	0,00	0,00	0,00
VI. Acreedores por operaciones de tráfico a largo plazo	0,00	0,00	0,00	0,00	0,00	0,00	0,00	0,00	0,00	0,00	0,00	0,00	0,00	0,00
<b>C) PASIVO CORRIENTE</b>	<b>308.493,34</b>	<b>51.435.924,99</b>	<b>650.174,45</b>	<b>202.589,34</b>	<b>11.983,88</b>	<b>995,42</b>	<b>9.257.956,90</b>	<b>1.305.800,89</b>	<b>587.542,60</b>	<b>342.551,99</b>	<b>2.797.314,86</b>	<b>8.215.425,23</b>	<b>1.778.554,47</b>	<b>4.946.305,15</b>
I. Pasivos vinculados con activos no corrientes mantenidos para la venta	0,00	0,00	0,00	0,00	0,00	0,00	0,00	0,00	0,00	0,00	0,00	0,00	0,00	0,00
II. Provisiones a corto plazo	0,00	0,00	0,00	0,00	0,00	0,00	0,00	0,00	0,00	0,00	0,00	0,00	0,00	0,00
III. Deudas a corto plazo	38.266,82	48.353.784,60	650.174,45	0,00	0,00	948,24	0,00	19,10	-10.049,85	150.795,96	648.250,38	0,00	677.833,63	4.242.285,90
IV. Deudas con empresas del grupo y asociadas a corto plazo	0,00	0,00	0,00	202.589,34	3.043,16	47,18	8.999.873,49	0,00	0,00	0,00	0,00	0,00	0,00	0,00
V. Acreedores comerciales y otras cuentas a pagar	251.107,44	3.040.843,17	0,00	0,00	8.940,72	0,00	258.083,41	1.210.714,83	597.592,45	191.756,03	2.149.064,48	8.215.425,23	1.100.720,84	704.019,25
VI. Periodificaciones a corto plazo	19.119,08	41.297,22	0,00	0,00	0,00	0,00	0,00	95.066,96	0,00	0,00	0,00	0,00	0,00	0,00
<b>TOTAL PATRIMONIO NETO Y PASIVO</b>	<b>1.973.660,51</b>	<b>443.850.009,92</b>	<b>11.427.871,22</b>	<b>577.742,30</b>	<b>71.991,06</b>	<b>14.956,38</b>	<b>10.258.892,82</b>	<b>1.345.294,02</b>	<b>909.925,53</b>	<b>3.854.874,69</b>	<b>3.197.080,39</b>	<b>49.750.243,14</b>	<b>12.470.010,82</b>	<b>7.343.539,50</b>

**BALANCE DE SITUACIÓN - EJERCICIO 2010 -**

EMPRESAS	Mataderos Insulares de Gran Canaria, S.L.U.	Sociedad de Desarrollo de las Telecomunicaciones de Gran Canaria, S.A.U.	Promoción Exterior de Lanzarote, S.A.	Entidad Pública Empresarial Local Centros de Arte, Cultura y Turismo de Lanzarote	Promotora de Viviendas Sociales de Adeje, S.A.	Hacienda Local de Adeje, S.A.	Arico Mogán Empresa Municipal, S.A.	Arona Desarrollo S.A. (ADESA)	Arona Promoción Exterior, S.A. (APESA)	La Destiladora, S.L.	Gesbalta, S.L.	Viviendas y Servicios Municipales de Candelaria, S.L.	Gestión de Empresas y Servicios Públicos del Ayuntamiento de Candelaria	Granadilla del Suelo Sur, S.L.U. (GRASUR)
<b>ACTIVO</b>														
<b>A) ACTIVO NO CORRIENTE</b>	<b>37.545,67</b>	<b>310.084,91</b>	<b>201.918,05</b>	<b>652.238,13</b>	<b>8.087.594,35</b>	<b>3.405.661,38</b>	<b>45.149,38</b>	<b>81.926,81</b>	<b>54.000,00</b>	<b>62.693,18</b>	<b>3.834.034,01</b>	<b>27.068,45</b>	<b>35.838,56</b>	<b>2.867.892,24</b>
I. Inmovilizado intangible	0,00	1.736,76	10.966,82	0,00	206,31	3.623,28	0,00	0,00	54.000,00	106,59	3.000,00	648,74	1.415,00	3.334,15
II. Inmovilizado material	37.545,67	308.348,15	0,00	217.813,42	471.586,85	2.394.448,76	12.588,80	81.926,81	0,00	62.586,59	3.804.926,65	24.535,06	33.923,56	607.078,09
III. Inversiones inmobiliarias	0,00	0,00	0,00	0,00	2.112.993,96	1.006.989,34	0,00	0,00	0,00	0,00	0,00	0,00	0,00	2.255.200,00
IV. Inversiones en empresas del grupo y asociadas a largo plazo	0,00	0,00	0,00	433.312,23	5.502.207,23	0,00	0,00	0,00	0,00	0,00	0,00	0,00	0,00	0,00
V. Inversiones financieras a largo plazo	0,00	0,00	0,00	1.112,48	600,00	600,00	0,00	0,00	0,00	0,00	0,00	1.884,65	500,00	2.280,00
VI. Activos por impuesto diferido	0,00	0,00	190.951,23	0,00	0,00	0,00	32.560,58	0,00	0,00	0,00	26.107,36	0,00	0,00	0,00
<b>B) ACTIVO CORRIENTE</b>	<b>769.732,35</b>	<b>2.052.553,19</b>	<b>64.761,78</b>	<b>4.219.025,04</b>	<b>13.020.381,97</b>	<b>924.608,06</b>	<b>93.818,92</b>	<b>440.912,92</b>	<b>352.281,97</b>	<b>94.921,18</b>	<b>27.935,98</b>	<b>466.511,72</b>	<b>1.201.950,79</b>	<b>10.036.150,66</b>
I. Activos no corrientes mantenidos para la venta	0,00	0,00	0,00	0,00	0,00	0,00	0,00	0,00	0,00	0,00	0,00	0,00	0,00	0,00
II. Existencias	0,00	0,00	0,00	545.401,88	8.704.955,41	0,00	0,00	0,00	0,00	19.804,21	0,00	9.102,81	582.286,94	7.939.722,81
III. Deudores comerciales y otras cuentas a cobrar	214.463,23	16.875,19	18.659,08	2.976.130,76	3.652.478,73	822.432,50	41.692,00	352.804,00	0,00	32.164,59	24.613,91	433.831,46	-207.322,97	1.534.177,86
IV. Inversiones en empresas del grupo y asociadas a corto plazo	0,00	0,00	0,00	0,00	0,00	0,00	0,00	0,00	0,00	0,00	0,00	0,00	0,00	0,00
V. Inversiones financieras a corto plazo	400.000,00	26.205,66	24.761,63	0,00	154.482,53	2.390,15	0,00	0,00	0,00	3.000,00	0,00	0,00	20.507,00	69,46
VI. Periodificaciones a corto plazo	0,00	136,37	0,00	87.042,24	5.056,44	0,00	0,00	19.018,93	0,00	1.012,44	346,34	0,00	767,16	0,00
VII. Efectivo y otros activos líquidos equivalentes	155.269,12	2.009.335,97	21.341,07	610.450,16	503.408,86	99.785,41	52.126,92	69.089,99	352.281,97	38.939,94	2.975,73	23.577,45	805.712,66	562.180,53
<b>TOTAL ACTIVO</b>	<b>807.278,02</b>	<b>2.362.638,10</b>	<b>266.679,83</b>	<b>4.871.263,17</b>	<b>21.107.976,32</b>	<b>4.330.269,44</b>	<b>138.968,30</b>	<b>522.839,73</b>	<b>406.281,97</b>	<b>157.614,36</b>	<b>3.861.969,99</b>	<b>493.580,17</b>	<b>1.237.789,35</b>	<b>12.904.042,90</b>
<b>PATRIMONIO NETO Y PASIVO</b>														
<b>A) PATRIMONIO NETO</b>	<b>152.987,97</b>	<b>232.448,06</b>	<b>-627.965,41</b>	<b>-8.139.233,47</b>	<b>12.786.300,81</b>	<b>1.263.768,61</b>	<b>95.703,16</b>	<b>336.051,89</b>	<b>404.481,97</b>	<b>129.371,19</b>	<b>2.723.243,85</b>	<b>2.086,79</b>	<b>202.439,08</b>	<b>3.442.691,59</b>
<b>A-1) Fondos propios</b>	<b>2.987,97</b>	<b>232.448,06</b>	<b>-627.965,41</b>	<b>-8.289.233,47</b>	<b>11.352.214,44</b>	<b>1.263.768,61</b>	<b>95.703,16</b>	<b>333.683,49</b>	<b>404.481,97</b>	<b>82.157,91</b>	<b>-97.172,13</b>	<b>2.086,79</b>	<b>-306.973,41</b>	<b>1.689.777,84</b>
I. Capital	3.006,00	300.000,00	60.300,00	1.527.788,49	3.125.262,94	340.000,00	198.333,99	60.500,00	400.000,00	3.005,06	3.005,06	3.006,00	0,00	1.613.606,00
II. Prima de emisión	0,00	0,00	0,00	0,00	0,00	0,00	0,00	0,00	0,00	0,00	0,00	0,00	0,00	0,00
III. Reservas	0,00	0,00	0,00	8.305.175,81	1.383.128,33	-965,30	306.784,43	7.315,55	53.377,84	0,00	-1.032,59	0,00	36.449,03	0,00
IV. (Acciones y participaciones en patrimonio propias)	0,00	0,00	0,00	0,00	0,00	0,00	0,00	0,00	0,00	0,00	0,00	0,00	0,00	0,00
V. Resultados de ejercicios anteriores	-18,03	-3.595,14	-830.768,42	-8.357.562,73	-352.926,85	-851.240,17	-114.120,22	0,00	-3.000,81	0,00	-78.413,06	0,00	0,00	-67.207,99
VI. Otras aportaciones de socios	0,00	0,00	0,00	0,00	0,00	0,00	0,00	0,00	0,00	0,00	0,00	0,00	0,00	0,00
VII. Resultado del ejercicio	0,00	-63.956,80	142.503,01	-1.459.459,23	274.702,54	391.880,45	12.454,69	-33.600,94	167,23	25.775,01	-21.764,13	113,38	-306.973,41	106.930,80
VIII. (Dividendo a cuenta)	0,00	0,00	0,00	0,00	0,00	0,00	0,00	0,00	0,00	0,00	0,00	0,00	0,00	0,00
IX. Otros instrumentos de patrimonio neto	0,00	0,00	0,00	0,00	0,00	0,00	0,00	0,00	0,00	0,00	0,00	0,00	0,00	0,00
<b>A-2) Ajustes por cambios de valor</b>	<b>0,00</b>	<b>0,00</b>	<b>0,00</b>	<b>0,00</b>	<b>0,00</b>	<b>0,00</b>	<b>0,00</b>	<b>0,00</b>	<b>0,00</b>	<b>0,00</b>	<b>0,00</b>	<b>0,00</b>	<b>0,00</b>	<b>0,00</b>
<b>A-3) Subvenciones, donaciones y legados recibidos</b>	<b>150.000,00</b>	<b>0,00</b>	<b>0,00</b>	<b>150.000,00</b>	<b>1.434.086,37</b>	<b>0,00</b>	<b>0,00</b>	<b>2.368,40</b>	<b>0,00</b>	<b>47.213,28</b>	<b>2.820.415,98</b>	<b>0,00</b>	<b>509.412,49</b>	<b>1.752.913,75</b>
<b>B) PASIVO NO CORRIENTE</b>	<b>0,00</b>	<b>2.000.000,00</b>	<b>0,00</b>	<b>4.000.622,30</b>	<b>2.401.816,89</b>	<b>1.392.298,42</b>	<b>3.600,00</b>	<b>0,00</b>	<b>0,00</b>	<b>2.919,42</b>	<b>940.138,67</b>	<b>0,00</b>	<b>0,00</b>	<b>6.928.757,66</b>
I. Provisiones a largo plazo	0,00	0,00	0,00	0,00	0,00	0,00	0,00	0,00	0,00	0,00	0,00	0,00	0,00	0,00
II. Deudas a largo plazo	0,00	0,00	0,00	4.000.622,30	2.401.816,89	1.392.298,42	3.600,00	0,00	0,00	0,00	0,00	0,00	0,00	6.344.453,08
III. Deudas con empresas del grupo y asociadas a largo plazo	0,00	2.000.000,00	0,00	0,00	0,00	0,00	0,00	0,00	0,00	0,00	0,00	0,00	0,00	0,00
IV. Pasivos por impuesto diferido	0,00	0,00	0,00	0,00	0,00	0,00	0,00	0,00	0,00	2.919,42	940.138,67	0,00	0,00	584.304,58
V. Periodificaciones a largo plazo	0,00	0,00	0,00	0,00	0,00	0,00	0,00	0,00	0,00	0,00	0,00	0,00	0,00	0,00
VI. Acreedores por operaciones de tráfico a largo plazo	0,00	0,00	0,00	0,00	0,00	0,00	0,00	0,00	0,00	0,00	0,00	0,00	0,00	0,00
<b>C) PASIVO CORRIENTE</b>	<b>654.290,05</b>	<b>130.190,04</b>	<b>894.645,24</b>	<b>9.009.874,34</b>	<b>5.919.858,62</b>	<b>1.674.202,41</b>	<b>39.665,14</b>	<b>186.787,84</b>	<b>1.800,00</b>	<b>25.323,75</b>	<b>198.587,47</b>	<b>491.493,38</b>	<b>1.035.350,27</b>	<b>2.532.593,65</b>
I. Pasivos vinculados con activos no corrientes mantenidos para la venta	0,00	0,00	0,00	0,00	0,00	0,00	0,00	0,00	0,00	0,00	0,00	0,00	0,00	0,00
II. Provisiones a corto plazo	0,00	0,00	0,00	0,00	0,00	0,00	0,00	0,00	0,00	0,00	0,00	0,00	0,00	62.268,07
III. Deudas a corto plazo	0,00	0,00	0,00	69.909,86	5.424.183,09	1.268.853,33	11.298,37	0,00	0,00	4.949,57	64.536,84	432.528,35	610.047,17	1.830.529,02
IV. Deudas con empresas del grupo y asociadas a corto plazo	0,00	19.892,13	0,00	0,00	8.282,22	0,00	3.500,00	0,00	0,00	0,00	0,00	0,00	0,00	0,00
V. Acreedores comerciales y otras cuentas a pagar	654.290,05	110.297,91	894.645,24	8.939.964,48	487.393,31	405.349,08	24.866,77	186.787,84	1.800,00	20.374,18	134.050,63	58.965,03	185.303,10	639.796,56
VI. Periodificaciones a corto plazo	0,00	0,00	0,00	0,00	0,00	0,00	0,00	0,00	0,00	0,00	0,00	0,00	240.000,00	0,00
<b>TOTAL PATRIMONIO NETO Y PASIVO</b>	<b>807.278,02</b>	<b>2.362.638,10</b>	<b>266.679,83</b>	<b>4.871.263,17</b>	<b>21.107.976,32</b>	<b>4.330.269,44</b>	<b>138.968,30</b>	<b>522.839,73</b>	<b>406.281,97</b>	<b>157.614,36</b>	<b>3.861.969,99</b>	<b>493.580,17</b>	<b>1.237.789,35</b>	<b>12.904.042,90</b>

**BALANCE DE SITUACIÓN - EJERCICIO 2010 -**

EMPRESAS	Sermugran, S.L.U.	Icodem, S.A.	Icodtesa, S.A.	Sociedad Municipal de Viviendas de San Cristóbal de La Laguna, S.A.U. (MUVISA)	Teidagua, S.A.	Sociedad de Desarrollo de La Matanza de Acentejo, S.A.U.	Parque Marítimo, S.A.U. (PAMARSA)	Medios de Comunicación Municipal de Los Realejos, S.L.	Empresa Pública de Aguas del Ayuntamiento de Los Realejos, S.L. (AQUARE)	Empresa Pública de Servicios del Ayuntamiento de Los Realejos, S.L.	Empresa Pública de Vivienda del Ayuntamiento de Los Realejos, S.L.	Sociedad Municipal de Gestión del Plan Parcial Llano del Camello, S.L.	Sociedad Municipal de Urbanización y Vivienda del Municipio de San Miguel de Abona, S.R.L.
<b>ACTIVO</b>													
<b>A) ACTIVO NO CORRIENTE</b>	<b>23.317,05</b>	<b>402.907,45</b>	<b>32.072,91</b>	<b>6.173.163,19</b>	<b>11.853.394,46</b>	<b>3.508,08</b>	<b>102.687,19</b>	<b>25.950,45</b>	<b>23.567,34</b>	<b>477.492,05</b>	<b>1.271,96</b>	<b>2.364.777,80</b>	<b>10.230.659,80</b>
I. Inmovilizado intangible	1.885,20	102,12	0,00	18.896,17	701.844,33	0,00	97.834,29	0,00	0,00	35,18	0,00	0,00	0,00
II. Inmovilizado material	21.431,85	401.405,33	32.072,91	1.968.523,82	10.943.216,39	3.508,08	4.647,47	25.950,45	23.567,34	459.188,60	1.271,96	2.364.777,80	10.230.659,80
III. Inversiones inmobiliarias	0,00	0,00	0,00	4.176.705,28	0,00	0,00	0,00	0,00	0,00	0,00	0,00	0,00	0,00
IV. Inversiones en empresas del grupo y asociadas a largo plazo	0,00	0,00	0,00	0,00	0,00	0,00	0,00	0,00	0,00	0,00	0,00	0,00	0,00
V. Inversiones financieras a largo plazo	0,00	1.400,00	0,00	9.037,92	48.662,23	0,00	205,43	0,00	0,00	180,00	0,00	0,00	0,00
VI. Activos por impuesto diferido	0,00	0,00	0,00	0,00	159.671,51	0,00	0,00	0,00	0,00	18.088,27	0,00	0,00	0,00
<b>B) ACTIVO CORRIENTE</b>	<b>99.298,53</b>	<b>3.554.492,32</b>	<b>20.635,87</b>	<b>34.726.139,62</b>	<b>7.304.540,24</b>	<b>180.502,26</b>	<b>1.557.856,76</b>	<b>45.785,73</b>	<b>539.328,68</b>	<b>734.561,71</b>	<b>1.910.057,60</b>	<b>1.265.677,09</b>	<b>8.952.552,27</b>
I. Activos no corrientes mantenidos para la venta	0,00	0,00	0,00	0,00	0,00	0,00	0,00	0,00	0,00	0,00	0,00	0,00	0,00
II. Existencias	0,00	2.265.220,42	0,00	28.194.323,46	337.776,78	0,00	235,50	0,00	0,00	1.575.400,59	0,00	8.163.561,42	0,00
III. Deudores comerciales y otras cuentas a cobrar	79.559,12	1.186.308,25	29.014,96	5.061.889,90	6.688.023,99	33.070,97	1.545.491,62	17.251,44	253.443,27	497.269,55	129.683,61	599.466,25	477.539,15
IV. Inversiones en empresas del grupo y asociadas a corto plazo	0,00	0,00	0,00	0,00	0,00	0,00	0,00	0,00	0,00	0,00	0,00	0,00	0,00
V. Inversiones financieras a corto plazo	0,00	0,00	0,00	911.744,00	18.813,41	100.000,00	1.620,00	17.933,46	227.893,62	759,80	0,00	0,00	0,00
VI. Periodificaciones a corto plazo	0,00	14.509,44	0,00	6.833,84	8.702,68	0,00	0,00	0,00	0,00	0,00	0,00	0,00	0,00
VII. Efectivo y otros activos líquidos equivalentes	19.739,41	88.454,21	-8.379,09	551.348,42	251.223,38	47.431,29	10.509,64	10.600,83	57.991,79	236.532,36	204.973,40	666.210,84	311.451,70
<b>TOTAL ACTIVO</b>	<b>122.615,58</b>	<b>3.957.399,77</b>	<b>52.708,78</b>	<b>40.899.302,81</b>	<b>19.157.934,70</b>	<b>184.010,34</b>	<b>1.660.543,95</b>	<b>71.736,18</b>	<b>562.896,02</b>	<b>1.212.053,76</b>	<b>1.911.329,56</b>	<b>3.630.454,89</b>	<b>19.183.212,07</b>
<b>PATRIMONIO NETO Y PASIVO</b>													
<b>A) PATRIMONIO NETO</b>	<b>18.553,07</b>	<b>-1.187.507,46</b>	<b>-288.591,68</b>	<b>14.543.911,04</b>	<b>6.847.293,08</b>	<b>65.752,49</b>	<b>-1.036.113,28</b>	<b>49.689,62</b>	<b>233.602,35</b>	<b>289.052,00</b>	<b>1.527.167,54</b>	<b>3.121.157,49</b>	<b>13.913.292,23</b>
<b>A-1) Fondos propios</b>	<b>7.877,87</b>	<b>-1.367.682,31</b>	<b>-288.591,68</b>	<b>12.011.461,84</b>	<b>6.810.903,82</b>	<b>65.752,49</b>	<b>-1.036.113,28</b>	<b>49.689,62</b>	<b>233.602,35</b>	<b>166.374,82</b>	<b>427.656,39</b>	<b>3.005,06</b>	<b>1.826,05</b>
I. Capital	3.006,00	822.524,00	260.043,00	1.895.547,41	4.128.938,70	61.000,00	3.957.781,22	3.005,06	3.030,27	3.030,27	3.100,00	3.005,06	3.006,00
II. Prima de emisión	0,00	0,00	0,00	0,00	0,00	0,00	0,00	0,00	0,00	0,00	0,00	0,00	0,00
III. Reservas	0,00	32.056,22	-18.732,29	9.432.254,51	628.577,91	550,96	259.088,07	601,00	606,05	606,05	620,00	0,00	-1.179,95
IV. (Acciones y participaciones en patrimonio propias)	0,00	0,00	0,00	0,00	0,00	0,00	0,00	0,00	0,00	0,00	0,00	0,00	0,00
V. Resultados de ejercicios anteriores	-660,11	-2.304.730,94	-419.718,87	0,00	0,00	0,00	-5.295.586,71	30.769,35	225.143,34	217.003,30	293.143,62	0,00	0,00
VI. Otras aportaciones de socios	0,00	292.708,89	0,00	0,00	0,00	0,00	0,00	0,00	0,00	0,00	0,00	0,00	0,00
VII. Resultado del ejercicio	5.531,98	-210.240,48	-110.183,52	683.659,92	2.053.387,21	4.201,53	42.604,14	15.314,21	4.822,69	-54.264,80	130.792,77	0,00	0,00
VIII. (Dividendo a cuenta)	0,00	0,00	0,00	0,00	0,00	0,00	0,00	0,00	0,00	0,00	0,00	0,00	0,00
IX. Otros instrumentos de patrimonio neto	0,00	0,00	0,00	0,00	0,00	0,00	0,00	0,00	0,00	0,00	0,00	0,00	0,00
<b>A-2) Ajustes por cambios de valor</b>	<b>0,00</b>	<b>0,00</b>	<b>0,00</b>	<b>0,00</b>	<b>0,00</b>	<b>0,00</b>	<b>0,00</b>	<b>0,00</b>	<b>0,00</b>	<b>0,00</b>	<b>0,00</b>	<b>0,00</b>	<b>0,00</b>
<b>A-3) Subvenciones, donaciones y legados recibidos</b>	<b>10.675,20</b>	<b>180.174,85</b>	<b>0,00</b>	<b>2.532.449,20</b>	<b>36.389,26</b>	<b>0,00</b>	<b>0,00</b>	<b>0,00</b>	<b>0,00</b>	<b>122.677,18</b>	<b>1.099.511,15</b>	<b>3.118.152,43</b>	<b>13.911.466,18</b>
<b>B) PASIVO NO CORRIENTE</b>	<b>2.668,80</b>	<b>2.054.671,25</b>	<b>0,00</b>	<b>7.095.379,23</b>	<b>3.838.397,82</b>	<b>0,00</b>	<b>765.598,85</b>	<b>0,00</b>	<b>0,00</b>	<b>176.098,74</b>	<b>268.945,17</b>	<b>216.210,32</b>	<b>4.471.056,88</b>
I. Provisiones a largo plazo	0,00	8.915,45	0,00	0,00	589.436,29	0,00	0,00	0,00	0,00	0,00	0,00	0,00	0,00
II. Deudas a largo plazo	0,00	1.968.538,02	0,00	7.095.379,23	3.213.316,43	0,00	765.598,85	0,00	0,00	176.098,74	268.945,17	216.210,32	4.471.056,88
III. Deudas con empresas del grupo y asociadas a largo plazo	0,00	0,00	0,00	0,00	0,00	0,00	0,00	0,00	0,00	0,00	0,00	0,00	0,00
IV. Pasivos por impuesto diferido	2.668,80	77.217,78	0,00	0,00	35.645,10	0,00	0,00	0,00	0,00	0,00	0,00	0,00	0,00
V. Periodificaciones a largo plazo	0,00	0,00	0,00	0,00	0,00	0,00	0,00	0,00	0,00	0,00	0,00	0,00	0,00
VI. Acreedores por operaciones de tráfico a largo plazo	0,00	0,00	0,00	0,00	0,00	0,00	0,00	0,00	0,00	0,00	0,00	0,00	0,00
<b>C) PASIVO CORRIENTE</b>	<b>101.393,71</b>	<b>3.090.235,98</b>	<b>341.300,46</b>	<b>19.260.012,54</b>	<b>8.472.243,80</b>	<b>118.257,85</b>	<b>1.931.058,38</b>	<b>22.046,56</b>	<b>329.293,67</b>	<b>746.903,02</b>	<b>115.216,85</b>	<b>293.087,08</b>	<b>798.862,96</b>
I. Pasivos vinculados con activos no corrientes mantenidos para la venta	0,00	0,00	0,00	0,00	0,00	0,00	0,00	0,00	0,00	0,00	0,00	0,00	0,00
II. Provisiones a corto plazo	0,00	10.862,98	0,00	2.742.156,54	0,00	0,00	0,00	0,00	0,00	0,00	0,00	0,00	0,00
III. Deudas a corto plazo	2.578,38	477.931,63	174.966,57	6.521.663,19	0,00	0,00	494.439,71	0,00	0,00	61.561,42	0,00	79.069,76	0,00
IV. Deudas con empresas del grupo y asociadas a corto plazo	0,00	28.455,84	56.755,18	0,00	0,00	0,00	0,00	0,00	0,00	0,00	0,00	0,00	0,00
V. Acreedores comerciales y otras cuentas a pagar	98.815,33	2.552.242,99	109.578,71	8.687.254,96	8.472.243,80	118.257,85	1.436.618,67	22.046,56	329.293,67	685.341,60	115.216,85	293.087,08	719.793,20
VI. Periodificaciones a corto plazo	0,00	20.742,54	0,00	1.308.937,85	0,00	0,00	0,00	0,00	0,00	0,00	0,00	0,00	0,00
<b>TOTAL PATRIMONIO NETO Y PASIVO</b>	<b>122.615,58</b>	<b>3.957.399,77</b>	<b>52.708,78</b>	<b>40.899.302,81</b>	<b>19.157.934,70</b>	<b>184.010,34</b>	<b>1.660.543,95</b>	<b>71.736,18</b>	<b>562.896,02</b>	<b>1.212.053,76</b>	<b>1.911.329,56</b>	<b>3.630.454,89</b>	<b>19.183.212,07</b>

**BALANCE DE SITUACIÓN - EJERCICIO 2010 -**

EMPRESAS	Sociedad de Desarrollo de Santa Cruz de Tenerife, S.A.	Viviendas, Proyectos y Obras Municipales de Santa Cruz de Tenerife, S.A.	Santiago del Teide Gestión, S.L.	Servicios Municipales El Sauzal, S.L.	Sociedad Municipal Unipersonal Agnete Cultura y Deportes, S. L.	Turismo Rural Agüimes, S.L.	Empresa Mixta de Aguas, de Antigua, S.L.	Sociedad Municipal para el Desarrollo de Arucas, S.A	Afurgad, S.A.	Galobra, S.A.U.	Ingenio Sociedad de Gestión, S.L.	Mogán Gestión Municipal, S.L.U.	Mogán Sociocultural, S.L.U.	Gestión de Recursos Municipales de Moya, S.L.
<b>ACTIVO</b>														
<b>A) ACTIVO NO CORRIENTE</b>	<b>4.152.987,27</b>	<b>11.312.315,99</b>	<b>37.044,36</b>	<b>113.447,53</b>	<b>45.747,93</b>	<b>48.146,65</b>	<b>12.705.355,59</b>	<b>982.045,04</b>	<b>0,00</b>	<b>5.641.865,49</b>	<b>774.390,88</b>	<b>329.220,61</b>	<b>6.827,98</b>	<b>1.859,89</b>
I. Inmovilizado intangible	74.453,68	287,54	523,98	15,41	0,00	0,00	673.437,37	188,87	0,00	7.633,23	565,78	144.451,27	432,92	0,00
II. Inmovilizado material	4.075.054,90	1.941.369,89	36.377,35	89.661,20	45.747,93	44.637,52	11.620.195,54	976.344,80	0,00	839.302,33	585.989,34	143.961,34	4.295,45	1.859,89
III. Inversiones inmobiliarias	0,00	9.269.995,28	0,00	0,00	0,00	0,00	0,00	0,00	0,00	4.691.785,76	0,00	0,00	0,00	0,00
IV. Inversiones en empresas del grupo y asociadas a largo plazo	3.000,00	0,00	0,00	0,00	0,00	3.081,01	0,00	0,00	0,00	59.981,01	0,00	0,00	0,00	0,00
V. Inversiones financieras a largo plazo	478,69	100.663,28	143,03	0,00	0,00	428,12	241.613,30	0,00	0,00	134,16	60.144,92	40.808,00	1.300,00	0,00
VI. Activos por impuesto diferido	0,00	0,00	0,00	23.770,92	0,00	0,00	170.109,38	5.511,37	0,00	43.029,00	127.690,84	0,00	799,61	0,00
<b>B) ACTIVO CORRIENTE</b>	<b>2.560.289,56</b>	<b>21.843.805,47</b>	<b>194.435,30</b>	<b>50.675,21</b>	<b>4.266,28</b>	<b>137.470,23</b>	<b>1.399.165,62</b>	<b>333.630,28</b>	<b>467.108,07</b>	<b>14.879.815,28</b>	<b>4.718.494,42</b>	<b>991.564,92</b>	<b>79.747,30</b>	<b>12.494,10</b>
I. Activos no corrientes mantenidos para la venta	0,00	0,00	0,00	0,00	0,00	0,00	0,00	0,00	0,00	0,00	0,00	0,00	0,00	0,00
II. Existencias	26.517,98	10.101.932,43	8.534,56	0,00	0,00	72.147,30	101.935,05	0,00	0,00	7.100.327,47	3.422.410,17	379.152,14	0,00	0,00
III. Deudores comerciales y otras cuentas a cobrar	2.366.286,67	5.181.916,90	185.987,63	35.764,49	1.093,08	58.687,42	1.056.551,56	143.716,96	439.431,26	5.795.517,18	1.158.809,58	568.728,73	53.860,73	-9.284,90
IV. Inversiones en empresas del grupo y asociadas a corto plazo	0,00	0,00	0,00	0,00	0,00	0,00	521,80	0,00	0,00	0,00	0,00	0,00	0,00	0,00
V. Inversiones financieras a corto plazo	62.281,59	4.627.071,80	0,00	0,00	0,00	0,00	0,00	109.065,45	0,00	122.815,95	45.688,14	0,00	0,00	0,00
VI. Periodificaciones a corto plazo	19.521,86	871,47	0,00	0,00	0,00	0,00	0,00	0,00	0,00	4.062,37	19.072,27	0,00	0,00	0,00
VII. Efectivo y otros activos líquidos equivalentes	85.681,46	1.932.012,87	-86,89	14.910,72	3.173,20	6.635,51	240.157,21	80.847,87	27.676,81	214.394,83	72.514,26	43.684,05	25.886,57	21.779,00
<b>TOTAL ACTIVO</b>	<b>6.713.276,83</b>	<b>33.156.121,46</b>	<b>231.479,66</b>	<b>164.122,74</b>	<b>50.014,21</b>	<b>185.616,88</b>	<b>14.104.521,21</b>	<b>1.315.675,32</b>	<b>467.108,07</b>	<b>20.521.680,77</b>	<b>5.492.885,30</b>	<b>1.320.785,53</b>	<b>86.575,28</b>	<b>14.353,99</b>
<b>PATRIMONIO NETO Y PASIVO</b>														
<b>A) PATRIMONIO NETO</b>	<b>3.913.658,30</b>	<b>8.723.822,38</b>	<b>89.236,93</b>	<b>110.040,49</b>	<b>-30.374,05</b>	<b>136.206,10</b>	<b>3.841.268,75</b>	<b>1.093.925,20</b>	<b>431.657,79</b>	<b>6.086.828,24</b>	<b>2.267.344,19</b>	<b>777.949,98</b>	<b>5.601,55</b>	<b>-9.840,89</b>
<b>A-1) Fondos propios</b>	<b>-285.337,12</b>	<b>8.723.822,38</b>	<b>63.323,47</b>	<b>110.040,49</b>	<b>-30.374,05</b>	<b>136.206,10</b>	<b>4.085.247,72</b>	<b>1.093.925,20</b>	<b>431.657,79</b>	<b>6.086.828,24</b>	<b>2.267.344,19</b>	<b>777.949,98</b>	<b>5.601,55</b>	<b>-9.840,89</b>
I. Capital	60.101,21	1.803.036,31	30.000,00	3.005,06	3.010,00	3.055,00	2.605.335,00	1.537.250,00	15.025,30	6.713.000,00	2.375.581,68	20.000,00	3.006,00	3.006,00
II. Prima de emisión	0,00	0,00	0,00	0,00	0,00	0,00	0,00	0,00	0,00	0,00	0,00	0,00	0,00	0,00
III. Reservas	-59.862,12	7.469.790,79	45.523,69	124.188,55	0,00	91.693,48	1.613.612,15	1.169.668,98	418.187,85	2.192.067,07	331.459,34	729.561,15	85,18	5.784,41
IV. (Acciones y participaciones en patrimonio propias)	0,00	0,00	0,00	0,00	0,00	0,00	0,00	0,00	0,00	0,00	0,00	0,00	0,00	0,00
V. Resultados de ejercicios anteriores	-324.904,62	0,00	-14.073,90	-35.483,26	-37.318,86	-5.243,77	-35.809,57	-1.459.819,89	0,00	-2.268.489,20	-379.091,10	0,00	0,00	-25.429,18
VI. Otras aportaciones de socios	31.031,03	177.381,00	0,00	31.252,63	0,00	95.498,47	0,00	0,00	0,00	0,00	0,00	0,00	0,00	0,00
VII. Resultado del ejercicio	8.297,38	-726.385,72	1.873,68	-12.922,49	3.934,81	-48.797,08	-97.889,86	-153.173,89	-1.555,36	-549.749,63	-60.605,73	28.388,83	2.510,37	6.797,88
VIII. (Dividendo a cuenta)	0,00	0,00	0,00	0,00	0,00	0,00	0,00	0,00	0,00	0,00	0,00	0,00	0,00	0,00
IX. Otros instrumentos de patrimonio neto	0,00	0,00	0,00	0,00	0,00	0,00	0,00	0,00	0,00	0,00	0,00	0,00	0,00	0,00
<b>A-2) Ajustes por cambios de valor</b>	<b>0,00</b>	<b>0,00</b>	<b>0,00</b>	<b>0,00</b>	<b>0,00</b>	<b>0,00</b>	<b>-255.664,29</b>	<b>0,00</b>	<b>0,00</b>	<b>0,00</b>	<b>0,00</b>	<b>0,00</b>	<b>0,00</b>	<b>0,00</b>
<b>A-3) Subvenciones, donaciones y legados recibidos</b>	<b>4.198.995,42</b>	<b>0,00</b>	<b>25.913,46</b>	<b>0,00</b>	<b>0,00</b>	<b>0,00</b>	<b>11.685,32</b>	<b>0,00</b>	<b>0,00</b>	<b>0,00</b>	<b>0,00</b>	<b>0,00</b>	<b>0,00</b>	<b>0,00</b>
<b>B) PASIVO NO CORRIENTE</b>	<b>33.575,84</b>	<b>6.991.026,76</b>	<b>0,00</b>	<b>5.582,00</b>	<b>16.066,42</b>	<b>0,00</b>	<b>8.412.748,76</b>	<b>0,00</b>	<b>0,00</b>	<b>2.896.227,79</b>	<b>72.850,50</b>	<b>0,00</b>	<b>10.355,61</b>	<b>0,00</b>
I. Provisiones a largo plazo	0,00	983.704,27	0,00	0,00	0,00	0,00	0,00	0,00	0,00	0,00	0,00	0,00	10.355,61	0,00
II. Deudas a largo plazo	33.575,84	6.007.322,49	0,00	5.582,00	16.066,42	0,00	8.205.152,79	0,00	0,00	2.862.748,26	72.850,50	0,00	0,00	0,00
III. Deudas con empresas del grupo y asociadas a largo plazo	0,00	0,00	0,00	0,00	0,00	0,00	200.000,00	0,00	0,00	0,00	0,00	0,00	0,00	0,00
IV. Pasivos por impuesto diferido	0,00	0,00	0,00	0,00	0,00	0,00	7.595,97	0,00	0,00	0,00	0,00	0,00	0,00	0,00
V. Periodificaciones a largo plazo	0,00	0,00	0,00	0,00	0,00	0,00	0,00	0,00	0,00	33.479,53	0,00	0,00	0,00	0,00
VI. Acreedores por operaciones de tráfico a largo plazo	0,00	0,00	0,00	0,00	0,00	0,00	0,00	0,00	0,00	0,00	0,00	0,00	0,00	0,00
<b>C) PASIVO CORRIENTE</b>	<b>2.766.042,69</b>	<b>17.441.272,32</b>	<b>142.242,73</b>	<b>48.500,25</b>	<b>64.321,84</b>	<b>49.410,78</b>	<b>1.850.503,70</b>	<b>221.750,12</b>	<b>35.450,28</b>	<b>11.538.624,74</b>	<b>3.152.690,61</b>	<b>542.835,55</b>	<b>70.618,12</b>	<b>24.194,88</b>
I. Pasivos vinculados con activos no corrientes mantenidos para la venta	0,00	0,00	0,00	0,00	0,00	0,00	0,00	0,00	0,00	0,00	0,00	0,00	0,00	0,00
II. Provisiones a corto plazo	0,00	1.113.440,80	0,00	0,00	0,00	0,00	0,00	0,00	0,00	0,00	0,00	0,00	0,00	0,00
III. Deudas a corto plazo	1.883.213,97	1.408.336,81	100.468,23	757,35	21.290,55	16.634,34	1.619.592,52	9.881,34	0,00	5.913.036,79	2.262.388,05	9.962,00	543,42	1.774,56
IV. Deudas con empresas del grupo y asociadas a corto plazo	0,00	0,00	0,00	0,00	0,00	0,00	1.615,30	0,00	0,00	58.601,72	0,00	0,00	0,00	0,00
V. Acreedores comerciales y otras cuentas a pagar	669.952,27	14.919.494,71	41.774,50	47.742,90	43.031,29	32.776,44	229.295,88	211.868,78	35.450,28	5.566.986,23	890.302,56	532.873,55	70.074,70	22.420,32
VI. Periodificaciones a corto plazo	212.876,45	0,00	0,00	0,00	0,00	0,00	0,00	0,00	0,00	0,00	0,00	0,00	0,00	0,00
<b>TOTAL PATRIMONIO NETO Y PASIVO</b>	<b>6.713.276,83</b>	<b>33.156.121,46</b>	<b>231.479,66</b>	<b>164.122,74</b>	<b>50.014,21</b>	<b>185.616,88</b>	<b>14.104.521,21</b>	<b>1.315.675,32</b>	<b>467.108,07</b>	<b>20.521.680,77</b>	<b>5.492.885,30</b>	<b>1.320.785,53</b>	<b>86.575,28</b>	<b>14.353,99</b>



**BALANCE DE SITUACIÓN - EJERCICIO 2010 -**

EMPRESAS	Escuelas Artísticas Villa de Moya, S.L.	Suministros de Agua La Oliva, S.A.	Gestión Urbanística de Pájara, S.L.	Gestora Deportiva Municipal de Pájara, S.L.	Gestión Agropecuaria de Pájara, S.L.	Guaguas Municipales, S.A.	Erelpa,S.A.	Promoción de la Ciudad de Las Palmas de Gran Canaria, S.A.	Hotel Santa Catalina, S.A.	Sociedad Municipal de Aparcamientos de Las Palmas de Gran Canaria, S.A.	Sociedad Municipal de Gestión Urbanística de Las Palmas de Gran Canaria, S.A.	Empresa Municipal de Recaudación de San Bartolomé de Tirajana, S.A.	Radio Municipal Tirajana, S.L.	Viviendas de San Bartolomé de Tirajana, S.L.
<b>ACTIVO</b>														
<b>A) ACTIVO NO CORRIENTE</b>	<b>0,00</b>	<b>8.187.007,83</b>	<b>475.366,32</b>	<b>45.213.766,21</b>	<b>2.187.848,16</b>	<b>30.424.314,00</b>	<b>41.831,44</b>	<b>842.869,24</b>	<b>9.752.514,51</b>	<b>11.162.908,07</b>	<b>21.164.855,62</b>	<b>419.216,26</b>	<b>38.372,49</b>	<b>1.105.858,41</b>
I. Inmovilizado intangible	0,00	3.063,51	0,00	45.173.420,00	2.171.410,00	5.182.259,00	14.708,83	441,45	0,00	8.009.612,72	1.570,97	163.545,13	0,00	204,15
II. Inmovilizado material	0,00	6.700.338,59	0,00	40.346,21	15.115,74	25.142.401,00	26.100,89	802.427,79	9.752.514,51	2.343.266,18	21.162.984,10	79.130,67	26.001,50	798.983,27
III. Inversiones inmobiliarias	0,00	0,00	0,00	0,00	0,00	0,00	0,00	0,00	0,00	0,00	0,00	0,00	0,00	0,00
IV. Inversiones en empresas del grupo y asociadas a largo plazo	0,00	0,00	0,00	0,00	0,00	90.152,00	0,00	0,00	0,00	0,00	0,00	0,00	0,00	0,00
V. Inversiones financieras a largo plazo	0,00	96.044,84	2.987,11	0,00	1.322,42	9.502,00	1.021,72	40.000,00	0,00	1.629,85	300,55	176.540,46	0,00	302.000,00
VI. Activos por impuesto diferido	0,00	1.387.560,89	472.379,21	0,00	0,00	0,00	0,00	0,00	0,00	808.399,32	0,00	0,00	12.370,99	4.670,99
<b>B) ACTIVO CORRIENTE</b>	<b>14.354,28</b>	<b>560.623,57</b>	<b>1.292.731,48</b>	<b>1.664.777,52</b>	<b>179.735,61</b>	<b>9.441.283,00</b>	<b>963.769,51</b>	<b>1.731.700,41</b>	<b>883.482,05</b>	<b>7.298.688,49</b>	<b>47.869.689,45</b>	<b>1.018.287,98</b>	<b>30.460,91</b>	<b>1.894.363,03</b>
I. Activos no corrientes mantenidos para la venta	0,00	0,00	0,00	0,00	0,00	0,00	0,00	0,00	0,00	0,00	0,00	0,00	0,00	0,00
II. Existencias	0,00	29.056,10	1.076.820,28	0,00	0,00	295.365,00	0,00	0,00	0,00	3.960.616,38	641.003,58	0,00	0,00	327.486,22
III. Deudores comerciales y otras cuentas a cobrar	2.087,26	338.000,87	122.823,30	1.663.267,36	178.353,61	8.015.647,00	488.713,82	1.594.632,83	744.041,11	2.133.303,87	46.042.769,65	95.293,89	8.006,10	159.829,47
IV. Inversiones en empresas del grupo y asociadas a corto plazo	0,00	0,00	0,00	0,00	0,00	0,00	0,00	0,00	0,00	0,00	0,00	0,00	0,00	0,00
V. Inversiones financieras a corto plazo	0,00	4.984,05	1.500,00	0,00	0,00	0,00	0,00	9.000,00	3.786,67	1.009.045,75	73.233,30	700.224,71	12.020,24	814.500,00
VI. Periodificaciones a corto plazo	0,00	14.698,83	49.269,50	1.168,65	0,00	384.448,00	5.843,71	71.002,24	0,00	11.100,23	1.133.179,49	0,00	0,00	31.394,00
VII. Efectivo y otros activos líquidos equivalentes	12.267,02	173.883,72	42.318,40	341,51	1.382,00	745.823,00	469.211,98	57.065,34	135.654,27	184.622,26	-20.496,57	222.769,38	10.434,57	561.153,34
<b>TOTAL ACTIVO</b>	<b>14.354,28</b>	<b>8.747.631,40</b>	<b>1.768.097,80</b>	<b>46.878.543,73</b>	<b>2.367.583,77</b>	<b>39.865.597,00</b>	<b>1.005.600,95</b>	<b>2.574.569,65</b>	<b>10.635.996,56</b>	<b>18.461.596,56</b>	<b>69.034.545,07</b>	<b>1.437.504,24</b>	<b>68.833,40</b>	<b>3.000.221,44</b>
<b>PATRIMONIO NETO Y PASIVO</b>														
<b>A) PATRIMONIO NETO</b>	<b>7.681,92</b>	<b>5.132.871,67</b>	<b>461.921,19</b>	<b>45.462.398,80</b>	<b>2.266.926,86</b>	<b>20.016.548,00</b>	<b>485.607,71</b>	<b>-1.025.655,11</b>	<b>10.331.842,86</b>	<b>5.651.916,26</b>	<b>2.428.343,05</b>	<b>1.333.429,29</b>	<b>59.559,77</b>	<b>2.063.287,15</b>
<b>A-1) Fondos propios</b>	<b>7.681,92</b>	<b>5.132.871,67</b>	<b>451.001,19</b>	<b>288.978,80</b>	<b>80.832,60</b>	<b>-10.146.601,00</b>	<b>479.734,94</b>	<b>-1.025.655,11</b>	<b>10.331.842,86</b>	<b>3.917.341,17</b>	<b>2.428.343,05</b>	<b>1.220.963,86</b>	<b>59.559,77</b>	<b>2.063.287,15</b>
I. Capital	3.006,00	300.506,05	1.684.631,03	30.000,00	30.000,00	9.382.102,00	60.102,00	60.102,00	13.370.105,00	60.102,00	150.253,03	3.005,06	1.762.887,00	
II. Prima de emisión	0,00	0,00	0,00	0,00	0,00	0,00	0,00	0,00	0,00	0,00	65.557,59	0,00	0,00	
III. Reservas	0,00	5.074.589,38	-10.049,93	2.989,39	27.771,60	0,00	377.123,23	-12.598,56	90.566,28	3.816.963,35	2.301.196,97	873.835,58	81.128,58	452.667,48
IV. (Acciones y participaciones en patrimonio propias)	0,00	0,00	0,00	0,00	0,00	0,00	0,00	0,00	0,00	0,00	0,00	0,00	0,00	
V. Resultados de ejercicios anteriores	-7.446,34	-134.853,98	-1.259.419,61	-95.771,37	-31.471,68	-25.183.568,00	0,00	-1.637.259,48	-3.162.062,21	0,00	0,00	0,00	-9.676,00	0,00
VI. Otras aportaciones de socios	0,00	0,00	0,00	0,00	0,00	0,00	0,00	0,00	0,00	0,00	0,00	0,00	0,00	
VII. Resultado del ejercicio	12.122,26	-107.369,78	35.839,70	351.760,78	54.532,68	5.654.865,00	42.509,71	564.100,93	33.233,79	40.275,82	1.486,49	196.875,25	-14.897,87	-152.267,33
VIII. (Dividendo a cuenta)	0,00	0,00	0,00	0,00	0,00	0,00	0,00	0,00	0,00	0,00	0,00	0,00	0,00	
IX. Otros instrumentos de patrimonio neto	0,00	0,00	0,00	0,00	0,00	0,00	0,00	0,00	0,00	0,00	0,00	0,00	0,00	
<b>A-2) Ajustes por cambios de valor</b>	<b>0,00</b>	<b>0,00</b>	<b>0,00</b>	<b>0,00</b>	<b>0,00</b>	<b>0,00</b>	<b>0,00</b>	<b>0,00</b>	<b>0,00</b>	<b>0,00</b>	<b>0,00</b>	<b>0,00</b>	<b>0,00</b>	<b>0,00</b>
<b>A-3) Subvenciones, donaciones y legados recibidos</b>	<b>0,00</b>	<b>0,00</b>	<b>10.920,00</b>	<b>45.173.420,00</b>	<b>2.186.094,26</b>	<b>30.163.149,00</b>	<b>5.872,77</b>	<b>0,00</b>	<b>0,00</b>	<b>1.734.575,09</b>	<b>0,00</b>	<b>112.465,43</b>	<b>0,00</b>	<b>0,00</b>
<b>B) PASIVO NO CORRIENTE</b>	<b>0,00</b>	<b>3.369.685,71</b>	<b>656.923,67</b>	<b>1.123,04</b>	<b>0,00</b>	<b>3.854.748,00</b>	<b>1.957,60</b>	<b>0,00</b>	<b>0,00</b>	<b>7.660.289,06</b>	<b>14.727,74</b>	<b>0,00</b>	<b>0,00</b>	<b>362.432,00</b>
I. Provisiones a largo plazo	0,00	0,00	0,00	1.123,04	0,00	0,00	0,00	0,00	0,00	0,00	0,00	0,00	0,00	0,00
II. Deudas a largo plazo	0,00	3.369.685,71	652.243,67	0,00	0,00	3.854.748,00	0,00	0,00	0,00	3.860.882,39	13.887,12	0,00	0,00	362.432,00
III. Deudas con empresas del grupo y asociadas a largo plazo	0,00	0,00	0,00	0,00	0,00	0,00	0,00	0,00	0,00	0,00	0,00	0,00	0,00	0,00
IV. Pasivos por impuesto diferido	0,00	0,00	4.680,00	0,00	0,00	0,00	1.957,60	0,00	0,00	578.118,43	840,62	0,00	0,00	0,00
V. Periodificaciones a largo plazo	0,00	0,00	0,00	0,00	0,00	0,00	0,00	0,00	0,00	0,00	0,00	0,00	0,00	0,00
VI. Acreedores por operaciones de tráfico a largo plazo	0,00	0,00	0,00	0,00	0,00	0,00	0,00	0,00	0,00	3.221.288,24	0,00	0,00	0,00	0,00
<b>C) PASIVO CORRIENTE</b>	<b>6.672,36</b>	<b>245.074,02</b>	<b>649.252,94</b>	<b>1.415.021,89</b>	<b>100.656,91</b>	<b>15.994.301,00</b>	<b>518.035,64</b>	<b>3.600.224,76</b>	<b>304.153,70</b>	<b>5.149.391,24</b>	<b>66.591.474,28</b>	<b>104.074,95</b>	<b>9.273,63</b>	<b>574.502,29</b>
I. Pasivos vinculados con activos no corrientes mantenidos para la venta	0,00	0,00	0,00	0,00	0,00	0,00	0,00	0,00	0,00	0,00	0,00	0,00	0,00	0,00
II. Provisiones a corto plazo	0,00	0,00	0,00	0,00	0,00	111.930,00	0,00	0,00	0,00	154.125,30	0,00	0,00	0,00	0,00
III. Deudas a corto plazo	918,37	36.291,48	-34.159,62	262.608,60	35.519,80	5.094.506,00	0,00	309.118,00	55,81	2.813.210,32	28.313.568,32	6.102,91	0,00	403.316,51
IV. Deudas con empresas del grupo y asociadas a corto plazo	0,00	0,00	0,00	0,00	0,00	0,00	0,00	0,00	0,00	0,00	593.620,10	0,00	0,00	0,00
V. Acreedores comerciales y otras cuentas a pagar	5.753,99	208.782,54	683.412,56	1.152.413,29	65.137,11	10.532.367,00	518.035,64	3.235.572,48	75.448,86	2.182.055,62	37.684.285,86	97.972,04	9.273,63	171.185,78
VI. Periodificaciones a corto plazo	0,00	0,00	0,00	0,00	0,00	255.498,00	0,00	55.534,28	228.649,03	0,00	0,00	0,00	0,00	0,00
<b>TOTAL PATRIMONIO NETO Y PASIVO</b>	<b>14.354,28</b>	<b>8.747.631,40</b>	<b>1.768.097,80</b>	<b>46.878.543,73</b>	<b>2.367.583,77</b>	<b>39.865.597,00</b>	<b>1.005.600,95</b>	<b>2.574.569,65</b>	<b>10.635.996,56</b>	<b>18.461.596,56</b>	<b>69.034.545,07</b>	<b>1.437.504,24</b>	<b>68.833,40</b>	<b>3.000.221,44</b>

**BALANCE DE SITUACIÓN - EJERCICIO 2010 -**

EMPRESAS	Sociedad de Deportes de La Aldea, S.L.	Sociedad Aldeana de Servicios y Atención Ciudadana, S.R.L.	Sociedad Municipal de Deportes de Santa Brigida, S.L.	Radio Televisión Sataute, S.L.U.	Fundación Municipal de Escuelas Infantiles de Santa Lucía, S.A.	Gerencia Municipal de Cultura y Deportes de Santa Lucía, S.A.	Gestión Integral de Ingresos de Santa Lucía, S.L.	Sociedad Mixta de Ocio y Cultura, S.L.	Sociedad Municipal de Deportes de Santa María de Guía, S.L.	Aguas de Telde, S.A.	Empresa Municipal de Vivienda y Suelo de la ciudad de Telde, S.L. (FOMENTAS)	Empresa Municipal de Gestión de Telde, S.L.	Sociedad Desarrollo y Promoción de Telde, S.L.	Parque Tecnológico de Telde, S.A.
<b>ACTIVO</b>														
<b>A) ACTIVO NO CORRIENTE</b>	<b>19.741,49</b>	<b>15.461,43</b>	<b>494.150,51</b>	<b>43.031,39</b>	<b>56.786,91</b>	<b>116.063,92</b>	<b>86.376,24</b>	<b>295.775,73</b>	<b>1.068.321,02</b>	<b>11.587.042,96</b>	<b>314.962,99</b>	<b>64.309,41</b>	<b>7.672,76</b>	<b>9.813,89</b>
I. Inmovilizado intangible	0,00	0,00	341,73	0,00	3.290,43	854,06	28.447,07	-313,53	0,00	7.025.317,55	8.913,96	3.424,45	0,00	0,00
II. Inmovilizado material	19.741,49	9.450,43	434.865,16	23.609,32	33.129,99	66.224,58	49.307,00	296.089,26	1.068.049,40	4.462.404,97	305.542,24	56.886,54	0,00	9.813,89
III. Inversiones inmobiliarias	0,00	0,00	0,00	0,00	0,00	0,00	0,00	0,00	0,00	0,00	0,00	0,00	0,00	0,00
IV. Inversiones en empresas del grupo y asociadas a largo plazo	0,00	0,00	0,00	0,00	0,00	0,00	0,00	0,00	0,00	0,00	0,00	0,00	0,00	0,00
V. Inversiones financieras a largo plazo	0,00	6.011,00	0,00	570,96	0,00	0,00	0,00	0,00	271,62	39.225,41	506,79	0,00	0,00	0,00
VI. Activos por impuesto diferido	0,00	0,00	58.943,62	18.851,11	20.366,49	48.985,28	8.622,17	0,00	0,00	60.095,03	0,00	3.998,42	7.672,76	0,00
<b>B) ACTIVO CORRIENTE</b>	<b>5.078,82</b>	<b>139.092,94</b>	<b>66.615,54</b>	<b>8.195,58</b>	<b>759.493,46</b>	<b>460.064,66</b>	<b>1.222.096,98</b>	<b>51.491,86</b>	<b>26.415,77</b>	<b>14.879.076,83</b>	<b>19.185.655,86</b>	<b>1.489.558,75</b>	<b>6.460,65</b>	<b>28.584,30</b>
I. Activos no corrientes mantenidos para la venta	0,00	0,00	0,00	0,00	0,00	0,00	0,00	0,00	0,00	717.283,64	0,00	0	0,00	0,00
II. Existencias	1.117,95	0,00	0,00	0,00	0,00	0,00	0,00	0,00	0,00	254.015,62	10.954.643,95	842,50	0,00	0,00
III. Deudores comerciales y otras cuentas a cobrar	0,00	138.797,56	4.687,29	1.280,32	462.538,23	45.902,43	364.604,32	13.484,92	18.591,76	13.872.238,68	5.822.810,86	1.460.491,08	0,00	758,56
IV. Inversiones en empresas del grupo y asociadas a corto plazo	0,00	0,00	0,00	0,00	0,00	0,00	0,00	0,00	0,00	0,00	0,00	0,00	0,00	0,00
V. Inversiones financieras a corto plazo	0,00	0,00	0,00	0,00	0,00	0,00	0,00	0,00	0,00	24.008,94	1.832.000,00	2.750,25	0,00	0,00
VI. Periodificaciones a corto plazo	0,00	0,00	2.901,85	14,63	409,25	4.361,56	2.187,28	0,00	0,00	3.013,60	0,00	0,00	0,00	0,00
VII. Efectivo y otros activos líquidos equivalentes	3.960,87	295,38	59.026,40	6.900,63	296.545,98	409.800,67	855.305,38	38.006,94	7.824,01	8.516,35	576.201,05	25.474,92	6.460,65	27.825,74
<b>TOTAL ACTIVO</b>	<b>24.820,31</b>	<b>154.554,37</b>	<b>560.766,05</b>	<b>51.226,97</b>	<b>816.280,37</b>	<b>576.128,58</b>	<b>1.308.473,22</b>	<b>347.267,59</b>	<b>1.094.736,79</b>	<b>26.466.119,79</b>	<b>19.500.618,85</b>	<b>1.553.868,16</b>	<b>14.133,41</b>	<b>38.398,19</b>
<b>PATRIMONIO NETO Y PASIVO</b>														
<b>A) PATRIMONIO NETO</b>	<b>-18.849,86</b>	<b>-232.664,15</b>	<b>305.503,90</b>	<b>45.956,49</b>	<b>740.065,99</b>	<b>272.865,17</b>	<b>1.227.571,73</b>	<b>18.313,07</b>	<b>839.625,38</b>	<b>5.776.358,82</b>	<b>4.648.876,67</b>	<b>720.269,12</b>	<b>14.133,41</b>	<b>37.958,38</b>
<b>A-1) Fondos propios</b>	<b>-18.849,86</b>	<b>-232.664,15</b>	<b>149.575,25</b>	<b>45.956,49</b>	<b>740.065,99</b>	<b>272.865,17</b>	<b>1.227.571,73</b>	<b>18.313,07</b>	<b>103.698,12</b>	<b>5.776.358,82</b>	<b>4.648.876,67</b>	<b>720.269,12</b>	<b>14.133,41</b>	<b>37.958,38</b>
I. Capital	3.020,00	3.006,00	3.005,00	60.000,00	60.101,21	60.101,21	147.576,00	283.000,40	15.025,30	7.019.820,16	5.074.817,86	3.010,00	3.010,00	60.200,00
II. Prima de emisión	0,00	0,00	0,00	0,00	0,00	0,00	0,00	0,00	0,00	0,00	0,00	0,00	0,00	0,00
III. Reservas	41.111,76	0,00	98.213,32	17.229,00	749.926,05	342.390,17	1.007.054,69	-313,53	91.820,38	0,00	255.585,95	650.316,79	0,00	0,00
IV. (Acciones y participaciones en patrimonio propias)	0,00	0,00	0,00	0,00	0,00	0,00	0,00	0,00	0,00	0,00	0,00	0,00	0,00	0,00
V. Resultados de ejercicios anteriores	-22.964,71	-237.896,24	6.738,50	-40.340,00	-47.667,11	-128.540,88	0,00	-307.841,38	4.457,68	-1.343.356,73	-1.225.741,04	0,00	-27.528,41	-18.401,55
VI. Otras aportaciones de socios	0,00	0,00	0,00	0,00	0,00	0,00	0,00	96.051,45	0,00	0,00	0,00	0,00	38.781,14	0,00
VII. Resultado del ejercicio	-40.016,91	2.226,09	41.618,43	9.067,49	-22.294,16	-1.085,33	72.941,04	-52.583,87	-7.605,24	99.895,39	544.213,90	66.942,33	-129,32	-3.840,07
VIII. (Dividendo a cuenta)	0,00	0,00	0,00	0,00	0,00	0,00	0,00	0,00	0,00	0,00	0,00	0,00	0,00	0,00
IX. Otros instrumentos de patrimonio neto	0,00	0,00	0,00	0,00	0,00	0,00	0,00	0,00	0,00	0,00	0,00	0,00	0,00	0,00
<b>A-2) Ajustes por cambios de valor</b>	<b>0,00</b>	<b>0,00</b>	<b>0,00</b>	<b>0,00</b>	<b>0,00</b>	<b>0,00</b>	<b>0,00</b>	<b>0,00</b>	<b>0,00</b>	<b>0,00</b>	<b>0,00</b>	<b>0,00</b>	<b>0,00</b>	<b>0,00</b>
<b>A-3) Subvenciones, donaciones y legados recibidos</b>	<b>0,00</b>	<b>0,00</b>	<b>155.928,65</b>	<b>0,00</b>	<b>0,00</b>	<b>0,00</b>	<b>0,00</b>	<b>0,00</b>	<b>0,00</b>	<b>0,00</b>	<b>0,00</b>	<b>0,00</b>	<b>0,00</b>	<b>0,00</b>
<b>B) PASIVO NO CORRIENTE</b>	<b>0,00</b>	<b>0,00</b>	<b>124.425,44</b>	<b>0,00</b>	<b>0,00</b>	<b>0,00</b>	<b>0,00</b>	<b>216.926,09</b>	<b>33.054,02</b>	<b>5.393.908,19</b>	<b>7.788.212,38</b>	<b>326.658,97</b>	<b>0,00</b>	<b>0,00</b>
I. Provisiones a largo plazo	0,00	0,00	0,00	0,00	0,00	0,00	0,00	0,00	0,00	19.980,48	0,00	0,00	0,00	0,00
II. Deudas a largo plazo	0,00	0,00	72.449,21	0,00	0,00	0,00	0,00	216.926,09	31.209,34	5.373.927,71	7.788.212,38	326.658,97	0,00	0,00
III. Deudas con empresas del grupo y asociadas a largo plazo	0,00	0,00	0,00	0,00	0,00	0,00	0,00	0,00	0,00	0,00	0,00	0,00	0,00	0,00
IV. Pasivos por impuesto diferido	0,00	0,00	51.976,23	0,00	0,00	0,00	0,00	0,00	1.844,68	0,00	0,00	0,00	0,00	0,00
V. Periodificaciones a largo plazo	0,00	0,00	0,00	0,00	0,00	0,00	0,00	0,00	0,00	0,00	0,00	0,00	0,00	0,00
VI. Acreedores por operaciones de tráfico a largo plazo	0,00	0,00	0,00	0,00	0,00	0,00	0,00	0,00	0,00	0,00	0,00	0,00	0,00	0,00
<b>C) PASIVO CORRIENTE</b>	<b>43.670,17</b>	<b>387.218,52</b>	<b>130.836,71</b>	<b>5.270,48</b>	<b>76.214,38</b>	<b>303.263,41</b>	<b>80.901,49</b>	<b>112.028,43</b>	<b>222.057,39</b>	<b>15.295.852,78</b>	<b>7.063.529,80</b>	<b>506.940,07</b>	<b>0,00</b>	<b>439,81</b>
I. Pasivos vinculados con activos no corrientes mantenidos para la venta	0,00	0,00	0,00	0,00	0,00	0,00	0,00	0,00	0,00	0,00	0,00	0,00	0,00	0,00
II. Provisiones a corto plazo	0,00	0,00	0,00	0,00	0,00	0,00	0,00	0,00	0,00	0,00	330.216,59	0,00	0,00	0,00
III. Deudas a corto plazo	0,00	243.534,05	4.802,79	0,00	0,00	4.200,00	1.497,31	56.753,84	65.853,44	5.643.609,85	295.419,18	44.740,96	0,00	0,00
IV. Deudas con empresas del grupo y asociadas a corto plazo	0,00	0,00	0,00	0	0,00	0,00	0,00	0,00	0,00	0,00	0,00	0,00	0,00	0,00
V. Acreedores comerciales y otras cuentas a pagar	43.670,17	143.684,47	126.033,92	5.270,48	76.214,38	299.063,41	79.404,18	55.274,59	156.203,95	9.652.242,93	6.437.894,03	462.199,11	0,00	439,81
VI. Periodificaciones a corto plazo	0,00	0,00	0,00	0,00	0,00	0,00	0,00	0,00	0,00	0,00	0,00	0,00	0,00	0,00
<b>TOTAL PATRIMONIO NETO Y PASIVO</b>	<b>24.820,31</b>	<b>154.554,37</b>	<b>560.766,05</b>	<b>51.226,97</b>	<b>816.280,37</b>	<b>576.128,58</b>	<b>1.308.473,22</b>	<b>347.267,59</b>	<b>1.094.736,79</b>	<b>26.466.119,79</b>	<b>19.500.618,85</b>	<b>1.553.868,16</b>	<b>14.133,41</b>	<b>38.398,19</b>

**BALANCE DE SITUACIÓN - EJERCICIO 2010 -**

EMPRESAS	Aguas de Teror, S.A.	El Poril, S.A.	Sociedad Municipal de Viviendas y Suelo de Tuineje, S.L. (TUINEVIS)	Valsequillo Iniciativas de Desarrollo, S.L.	Ornamentales Canarias, S.L.	Sociedad Municipal para el Desarrollo de Valleseco de Gran Canaria, S.L. (SOMDEVALLE)	Empresa Agroganadera de Gestión y Comercialización, S.L. (AGROGEST)	Gestión y Promoción Integral Vega de San Mateo, S.A.U.	Ferrocarriles de Gran Canaria, S.A.	Insular de Aguas de Lanzarote, S.A. (INALSA)	Eólicas de Lanzarote, S.L.	Eólicas de Fuerteventura, A.I.E.
<b>ACTIVO</b>												
<b>A) ACTIVO NO CORRIENTE</b>	<b>17.108.600,26</b>	<b>86.322,03</b>	<b>103,09</b>	<b>6.381,81</b>	<b>143.119,88</b>	<b>3.509,69</b>	<b>13.983,26</b>	<b>170.938,63</b>	<b>10.404,68</b>	<b>16.600.660,68</b>	<b>7.661.539,33</b>	<b>945.516,78</b>
I. Inmovilizado intangible	41.962,78	0,00	0,00	0,00	0,00	0,00	0,00	522,89	8.175,90	7.520.072,10	3.624,74	242,55
II. Inmovilizado material	15.287.206,01	0,00	0,00	5.780,80	143.119,88	3.509,69	1.119,58	28.504,88	0,00	8.527.653,73	7.520.439,90	945.274,23
III. Inversiones inmobiliarias	0,00	0,00	0,00	0,00	0,00	0,00	0,00	63.191,09	0,00	0,00	0,00	0,00
IV. Inversiones en empresas del grupo y asociadas a largo plazo	1.117.876,03	0,00	0,00	601,01	0,00	0,00	0,00	0,00	0,00	460.709,86	0,00	0,00
V. Inversiones financieras a largo plazo	77.343,85	0,00	103,09	0,00	0,00	0,00	2.183,29	0,00	0,00	92.224,99	300,51	0,00
VI. Activos por impuesto diferido	584.211,59	86.322,03	0,00	0,00	0,00	0,00	10.680,39	78.719,77	2.228,78	0,00	137.174,18	0,00
<b>B) ACTIVO CORRIENTE</b>	<b>7.774.480,78</b>	<b>83.019,26</b>	<b>833.472,27</b>	<b>170.556,49</b>	<b>116.662,11</b>	<b>52.270,05</b>	<b>50.492,68</b>	<b>107.937,97</b>	<b>1.502.533,24</b>	<b>22.643.325,88</b>	<b>3.437.409,95</b>	<b>10.950.523,84</b>
I. Activos no corrientes mantenidos para la venta	0,00	0,00	0,00	0,00	0,00	0,00	0,00	0,00	0,00	0,00	0,00	0,00
II. Existencias	1.246.547,59	0,00	764.100,90	0,00	0,00	3.766,00	1.267,55	56,00	1.161.942,89	276.353,08	0,00	0,00
III. Deudores comerciales y otras cuentas a cobrar	2.967.109,74	49.235,02	40.407,89	169.076,43	53.978,81	26.407,65	10.027,44	83.525,13	57.044,69	13.914.138,85	205.271,47	101.347,93
IV. Inversiones en empresas del grupo y asociadas a corto plazo	71.454,85	0,00	0,00	0,00	0,00	0,00	0,00	0,00	0,00	6.852.862,32	0,00	0,00
V. Inversiones financieras a corto plazo	603.260,27	0,00	0,00	0,00	0,00	0,00	150,00	0,00	0,00	377.814,97	0,00	9.732.833,20
VI. Periodificaciones a corto plazo	2.074,11	0,00	0,00	0,00	0,00	2.402,49	0,00	658,05	0,00	0,00	12.716,24	1.555,84
VII. Efectivo y otros activos líquidos equivalentes	2.884.034,22	33.784,24	28.963,48	1.480,06	62.683,30	19.693,91	39.047,69	23.698,79	283.545,66	1.222.156,66	3.219.422,24	1.114.786,87
<b>TOTAL ACTIVO</b>	<b>24.883.081,04</b>	<b>169.341,29</b>	<b>833.575,36</b>	<b>176.938,30</b>	<b>259.781,99</b>	<b>55.779,74</b>	<b>64.475,94</b>	<b>278.876,60</b>	<b>1.512.937,92</b>	<b>39.243.986,56</b>	<b>11.098.949,28</b>	<b>11.896.040,62</b>
<b>PATRIMONIO NETO Y PASIVO</b>												
<b>A) PATRIMONIO NETO</b>	<b>14.579.289,27</b>	<b>-26.828,59</b>	<b>337.017,12</b>	<b>121.308,79</b>	<b>185.255,98</b>	<b>19.159,64</b>	<b>-30.201,76</b>	<b>25.841,35</b>	<b>53.131,64</b>	<b>-28.844.805,39</b>	<b>4.183.762,38</b>	<b>1.080.873,15</b>
<b>A-1) Fondos propios</b>	<b>14.560.765,66</b>	<b>-26.828,59</b>	<b>163.343,34</b>	<b>-13.941,84</b>	<b>185.255,98</b>	<b>19.159,64</b>	<b>-30.201,76</b>	<b>25.841,35</b>	<b>53.131,64</b>	<b>-36.394.547,68</b>	<b>4.463.903,78</b>	<b>1.080.873,15</b>
I. Capital	8.300.000,00	60.101,21	653.137,92	3.005,06	202.658,28	3.006,00	10.517,71	60.101,21	60.200,00	2.464.149,63	1.758.225,50	0,00
II. Prima de emisión	0,00	0,00	0,00	0,00	0,00	0,00	0,00	0,00	0,00	0,00	0,00	0,00
III. Reservas	3.770.251,37	115.631,18	0,00	0,00	2.028,70	0,00	23.647,24	-1.538,54	4.186.682,53	3.121.213,29	0,00	0,00
IV. (Acciones y participaciones en patrimonio propias)	0,00	0,00	0,00	0,00	0,00	0,00	0,00	0,00	0,00	0,00	0,00	0,00
V. Resultados de ejercicios anteriores	0,00	-180.686,71	-349.391,81	-16.946,90	-28.591,37	17.629,91	-72.789,12	-90.865,90	-5.555,77	-39.025.005,30	-1.183.292,06	147.008,33
VI. Otras aportaciones de socios	0,00	0,00	0,00	0,00	0,00	0,00	0,00	0,00	0,00	0,00	0,00	0,00
VII. Resultado del ejercicio	2.490.514,29	-21.874,27	-140.402,77	0,00	9.160,37	-1.476,27	32.069,65	32.958,80	25,95	-4.020.374,54	767.757,05	933.864,82
VIII. (Dividendo a cuenta)	0,00	0,00	0,00	0,00	0,00	0,00	0,00	0,00	0,00	0,00	0,00	0,00
IX. Otros instrumentos de patrimonio neto	0,00	0,00	0,00	0,00	0,00	0,00	0,00	0,00	0,00	0,00	0,00	0,00
<b>A-2) Ajustes por cambios de valor</b>	<b>-8.204,36</b>	<b>0,00</b>	<b>0,00</b>	<b>0,00</b>	<b>0,00</b>	<b>0,00</b>	<b>0,00</b>	<b>0,00</b>	<b>0,00</b>	<b>0,00</b>	<b>-280.141,40</b>	<b>0,00</b>
<b>A-3) Subvenciones, donaciones y legados recibidos</b>	<b>26.727,97</b>	<b>0,00</b>	<b>173.673,78</b>	<b>135.250,63</b>	<b>0,00</b>	<b>0,00</b>	<b>0,00</b>	<b>0,00</b>	<b>0,00</b>	<b>7.549.742,29</b>	<b>0,00</b>	<b>0,00</b>
<b>B) PASIVO NO CORRIENTE</b>	<b>4.956.202,80</b>	<b>0,00</b>	<b>365.642,54</b>	<b>0,00</b>	<b>11.430,22</b>	<b>0,00</b>	<b>51.513,75</b>	<b>201.865,81</b>	<b>0,00</b>	<b>19.846.005,20</b>	<b>6.163.916,58</b>	<b>8.550.000,00</b>
I. Provisiones a largo plazo	0,00	0,00	0,00	0,00	0,00	0,00	0,00	0,00	0,00	13.807.658,15	274.865,65	0,00
II. Deudas a largo plazo	4.892.107,08	0,00	365.642,54	0,00	0,00	0,00	51.513,75	201.865,81	0,00	5.973.183,70	5.889.050,93	8.550.000,00
III. Deudas con empresas del grupo y asociadas a largo plazo	0,00	0,00	0,00	0,00	0,00	0,00	0,00	0,00	0,00	0,00	0,00	0,00
IV. Pasivos por impuesto diferido	64.095,72	0,00	0,00	0,00	11.430,22	0,00	0,00	0,00	0,00	65.163,35	0,00	0,00
V. Periodificaciones a largo plazo	0,00	0,00	0,00	0,00	0,00	0,00	0,00	0,00	0,00	0,00	0,00	0,00
VI. Acreedores por operaciones de tráfico a largo plazo	0,00	0,00	0,00	0,00	0,00	0,00	0,00	0,00	0,00	0,00	0,00	0,00
<b>C) PASIVO CORRIENTE</b>	<b>5.347.588,97</b>	<b>196.169,88</b>	<b>130.915,70</b>	<b>55.629,51</b>	<b>63.095,79</b>	<b>36.620,10</b>	<b>43.163,95</b>	<b>51.169,44</b>	<b>1.459.806,28</b>	<b>48.242.786,75</b>	<b>751.270,32</b>	<b>2.265.167,47</b>
I. Pasivos vinculados con activos no corrientes mantenidos para la venta	0,00	0,00	0,00	0,00	0,00	0,00	0,00	0,00	0,00	0,00	0,00	0,00
II. Provisiones a corto plazo	0,00	0,00	0,00	0,00	0,00	0,00	0,00	0,00	0,00	0,00	0,00	0,00
III. Deudas a corto plazo	2.501.773,96	0,00	0,00	966,03	17.863,08	2.429,42	3.357,67	0,00	1.201.171,00	3.714.075,46	593.979,07	2.170.655,20
IV. Deudas con empresas del grupo y asociadas a corto plazo	335.941,38	174.782,17	0,00	0,00	0,00	0,00	0,00	0,00	0,00	0,00	0,00	0,00
V. Acreedores comerciales y otras cuentas a pagar	2.509.873,63	21.387,71	130.915,70	54.663,48	45.232,71	34.190,68	39.806,28	49.075,78	258.635,28	44.528.711,29	157.291,25	94.512,27
VI. Periodificaciones a corto plazo	0,00	0,00	0,00	0,00	0,00	0,00	0,00	2.093,66	0,00	0,00	0,00	0,00
<b>TOTAL PATRIMONIO NETO Y PASIVO</b>	<b>24.883.081,04</b>	<b>169.341,29</b>	<b>833.575,36</b>	<b>176.938,30</b>	<b>259.781,99</b>	<b>55.779,74</b>	<b>64.475,94</b>	<b>278.876,60</b>	<b>1.512.937,92</b>	<b>39.243.986,56</b>	<b>11.098.949,28</b>	<b>11.896.040,62</b>



*Audiencia de Cuentas de Canarias*

**ANEXO III  
CUENTAS DE PÉRDIDAS Y GANANCIAS**

**CUENTA DE PÉRDIDAS Y GANANCIAS - EJERCICIO 2010 -**

EMPRESAS	Casino de Santa Cruz, S.A.	Casino Playa de Las Américas, S.A.	Casino de Taoro, S.A.	Empresa Insular de Artesanía, S.A.	Institución Ferial de Tenerife, S.A.U.	Sociedad Insular para la Promoción de las Personas con Discapacidad, S.L.
<b>A) OPERACIONES CONTINUADAS</b>						
1. Importe neto de la cifra de negocios	1.955.415	5.074.150	5.894.463	952.563,96	2.971.368,00	3.227.996,93
2. Variación de existencias de productos terminados y en curso de fabricación	0	0	0	0,00	5.127,40	0,00
3. Trabajos realizados por la empresa para su activo	0	0	0	0,00	0,00	0,00
4. Aprovisionamientos	-9.684	-24.551	-87.709	-243.691,88	-216.170,12	-513.648,29
5. Otros ingresos de explotación	148.124	7.749	36.216	86.272,68	322.591,65	1.009.128,37
6. Gastos de Personal.	-1.118.547	-2.760.133	-3.820.557	-534.716,25	-1.816.150,60	-3.796.479,97
7. Otros gastos de explotación.	-1.461.177	-2.478.474	-2.742.813	-614.233,28	-2.460.704,22	-1.526.554,53
8. Amortización del inmovilizado.	-169.080	-461.662	-1.090.286	-144.442,90	-166.692,86	-126.621,90
9. Imputación Subv. Inmovil. no financ. y otras	0	0	229.481	136.396,78	109.066,42	129.343,80
10. Excesos de provisiones.	0	0	0	0,00	0,00	0,00
11. Deterioro y resultado por enajenaciones inmov.	-676.785	-12.296	-851.050	0,00	34,20	0,00
12. Otros resultados	676.785	-74.123	673.123	0,00	62.030,61	0,00
<b>A.1) RESULTADO DE EXPLOTACION (1+2+3+4+5+6+7+8+9+10+11+12)</b>	<b>-654.949</b>	<b>-729.340</b>	<b>-1.759.132</b>	<b>-361.850,89</b>	<b>-1.189.499,52</b>	<b>-1.596.835,59</b>
13. Ingresos financieros.	133.645	92.572	103.639	58,22	506,44	7.020,17
13.Bis. Incorporación al Activo de Gastos Financieros	0	0	0	0,00	0,00	0,00
14. Gastos financieros.	-204.808	-38.247	-444.220	-3.081,74	-2.566,35	-325,36
15. Variación de valor razonable en instrum. financieros	0	0	0	0,00	0,00	0,00
16. Diferencias de cambio.	-62	67	-344	0,00	0,00	0,00
17. Deterioro y resultado por enajenaciones de instrumentos financieros	7.016	610	8.413	0,00	0,00	0,00
18. Otros Ingresos y Gastos de Carácter Financiero	0	0	0	0,00	0,00	0,00
<b>A.2) RESULTADO FINANCIERO (13+14+15+16+17+18)</b>	<b>-64.209</b>	<b>55.002</b>	<b>-332.512</b>	<b>-3.023,52</b>	<b>-2.059,91</b>	<b>6.694,81</b>
<b>A.3) RESULTADO ANTES DE IMPUESTOS (A.1 + A.2)</b>	<b>-719.158</b>	<b>-674.338</b>	<b>-2.091.644</b>	<b>-364.874,41</b>	<b>-1.191.559,43</b>	<b>-1.590.140,78</b>
19. Impuestos sobre beneficios.	0	0	0	0,00	0,00	-63,93
<b>A.4) RESULTADO DEL EJERCICIO PROCEDENTE DE OPERACIONES CONTINUADAS (A.3 + 19)</b>	<b>-719.158</b>	<b>-674.338</b>	<b>-2.091.644</b>	<b>-364.874,41</b>	<b>-1.191.559,43</b>	<b>-1.590.204,71</b>
<b>B) OPERACIONES INTERRUMPIDAS</b>						
20. Resultado del ejercicio procedente de operaciones interrumpidas neto de impuestos	0,00	0,00	0,00	0,00	0,00	0,00
<b>RESULTADO DEL EJERCICIO (A.4 + 20)</b>	<b>-719.158</b>	<b>-674.338</b>	<b>-2.091.644</b>	<b>-364.874,41</b>	<b>-1.191.559,43</b>	<b>-1.590.204,71</b>

**CUENTA DE PÉRDIDAS Y GANANCIAS - EJERCICIO 2010 -**

<b>EMPRESAS</b>	<b>Auditorio de Tenerife, S.A.U.</b>	<b>Gestión Insular para el Deporte, la Cultura y el Ocio, S.A.</b>	<b>Instituto Médico Tinerfeño, S.A.</b>	<b>Transportes Interurbanos de Tenerife, S.A.U.</b>	<b>Televisión Digital de Tenerife, S.A.</b>	<b>Instituto Tecnológico y de Energías Renovables, S.A. (ITER)</b>
<b>A) OPERACIONES CONTINUADAS</b>						
1.Importe neto de la cifra de negocios	2.732.279,53	5.567.680,57	2.395.393,60	54.521.620,72	0,00	10.545.652,74
2. Variación de existencias de productos terminados y en curso de fabricación	0,00	0,00	0,00	0,00	0,00	376.818,75
3. Trabajos realizados por la empresa para su activo	0,00	0,00	0,00	0,00	0,00	1.838.394,52
4. Aprovisionamientos	-1.965.637,45	-1.432.005,67	-85.258,16	-15.083.468,88	-91.981,97	-2.634.736,41
5. Otros ingresos de explotación	221.581,00	2.050.201,85	0,00	17.338.857,93	0,00	901.421,72
6. Gastos de Personal.	-1.263.372,14	-4.911.357,69	-1.001.550,02	-55.832.531,15	-1.680,00	-3.155.843,87
7. Otros gastos de explotación.	-2.249.370,30	-2.340.624,32	-857.886,26	-9.564.676,93	-1.407,45	-2.247.506,32
8. Amortización del inmovilizado.	-43.572,14	-397.694,03	-304.821,22	-8.916.349,24	0,00	-1.587.758,46
9. Imputación Subv. Inmovil. no financ. y otras	5.527,28	306.574,16	0,00	8.251.330,82	0,00	102.598,92
10. Excesos de provisiones.	0,00	0,00	0,00	0,00	0,00	0,00
11. Deterioro y resultado por enajenaciones inmov.	-157,50	-144.071,89	0,00	-58.821,48	0,00	0,00
12. Otros resultados	5.459,03	50.992,24	-101.660,00	-21.782,90	0,00	5.373,39
<b>A.1) RESULTADO DE EXPLOTACION (1+2+3+4+5+6+7+8+9+10+11+12)</b>	<b>-2.557.262,69</b>	<b>-1.250.304,78</b>	<b>44.217,94</b>	<b>-9.365.821,11</b>	<b>-95.069,42</b>	<b>4.144.414,98</b>
13. Ingresos financieros.	15.275,83	9.610,92	8.637,66	168.497,90	361,67	2.179.489,94
13.Bis. Incorporación al Activo de Gastos Financieros	0,00	218.866,52	0,00	0,00	0,00	0,00
14. Gastos financieros.	0,00	-256.994,54	-98,08	-903.566,99	0,00	-126.823,13
15. Variación de valor razonable en instrum. financieros	0,00	-0,03	0,00	0,00	0,00	0,00
16. Diferencias de cambio.	0,00	0,00	0,00	0,00	0,00	-1.301,73
17. Deterioro y resultado por enajenaciones de instrumentos financieros	0,00	0,00	0,00	0,00	0,00	-7.868,29
18. Otros Ingresos y Gastos de Carácter Financiero	0,00	0,00	0,00	0,00	0,00	0,00
<b>A.2) RESULTADO FINANCIERO (13+14+15+16+17+18)</b>	<b>15.275,83</b>	<b>-28.517,13</b>	<b>8.539,58</b>	<b>-735.069,09</b>	<b>361,67</b>	<b>2.043.496,79</b>
<b>A.3) RESULTADO ANTES DE IMPUESTOS (A.1 + A.2)</b>	<b>-2.541.986,86</b>	<b>-1.278.821,91</b>	<b>52.757,52</b>	<b>-10.100.890,20</b>	<b>-94.707,75</b>	<b>6.187.911,77</b>
19. Impuestos sobre beneficios.	0,00	0,00	9.920,74	0,00	0,00	-342.063,15
<b>A.4) RESULTADO DEL EJERCICIO PROCEDENTE DE OPERACIONES CONTINUADAS (A.3 + 19)</b>	<b>-2.541.986,86</b>	<b>-1.278.821,91</b>	<b>62.678,26</b>	<b>-10.100.890,20</b>	<b>-94.707,75</b>	<b>5.845.848,62</b>
<b>B) OPERACIONES INTERRUMPIDAS</b>						
20. Resultado del ejercicio procedente de operaciones interrumpidas neto de impuestos	0,00	0,00	0,00	0,00	0,00	0,00
<b>RESULTADO DEL EJERCICIO (A.4 + 20)</b>	<b>-2.541.986,86</b>	<b>-1.278.821,91</b>	<b>62.678,26</b>	<b>-10.100.890,20</b>	<b>-94.707,75</b>	<b>5.845.848,62</b>

**CUENTA DE PÉRDIDAS Y GANANCIAS - EJERCICIO 2010 -**

EMPRESAS	Buenavista Golf, S.A.	Spet, Turismo de Tenerife, S.A.	Cultivos y Tecnología Agraria de Tenerife, S.A. (CULTESA)	Metropolitano de Tenerife, S.A.	Parque Científico y Tecnológico de Tenerife, S.A.	Soluciones Eléctricas Insulares, S.L.
<b>A) OPERACIONES CONTINUADAS</b>						
1. Importe neto de la cifra de negocios	1.139.071,78	1.467.897,16	1.453.338,66	16.117.286,25	1.232,10	1.840.393,08
2. Variación de existencias de productos terminados y en curso de fabricación	0,00	0,00	169.323,54	0,00		0,00
3. Trabajos realizados por la empresa para su activo	0,00	0,00	13.995,25	0,00		0,00
4. Aprovisionamientos	-37.095,81	30.149,44	-394.388,22	-726.754,98		0,00
5. Otros ingresos de explotación	101.179,72	5.709.788,29	43.618,00	11.579.832,58		0,00
6. Gastos de Personal.	-316.788,88	-1.834.420,89	-604.776,30	-6.295.444,35	-218.225,39	-1.681.635,44
7. Otros gastos de explotación.	-1.432.092,75	-6.759.521,86	-320.167,28	-12.235.947,09	-148.704,67	-92.931,67
8. Amortización del inmovilizado.	-359.174,04	-123.458,49	-81.951,29	-12.895.428,62	-22.854,35	-4.033,81
9. Imputación Subv. Inmovil. no financ. y otras	0,00	10.320,98	23.335,26	7.164.404,14	51.086,19	1.569,02
10. Excesos de provisiones.	0,00	0,00	0,00	0,00		0,00
11. Deterioro y resultado por enajenaciones inmov.	-834,50	50,70	-705,85	0,00		0,00
12. Otros resultados	0,00	66.467,76	3.433,92	229.977,55		0,00
<b>A.1) RESULTADO DE EXPLOTACION (1+2+3+4+5+6+7+8+9+10+11+12)</b>	<b>-905.734,48</b>	<b>-1.432.726,91</b>	<b>305.055,69</b>	<b>2.937.925,48</b>	<b>-337.466,12</b>	<b>63.361,18</b>
13. Ingresos financieros.	11.188,65	5.732,14	14.652,65	3.286.618,39	421.472,11	127,54
13.Bis. Incorporación al Activo de Gastos Financieros	0,00	0,00	0,00	0,00	0,00	
14. Gastos financieros.	-147.040,52	-9.947,27	-1.795,93	-14.107.735,56	-3.246,63	0,00
15. Variación de valor razonable en instrum. financieros	0,00	0,00	0,00	0,00	0,00	
16. Diferencias de cambio.	0,00	-2.555,79	0,00	0,00	0,00	
17. Deterioro y resultado por enajenaciones de instrumentos financieros	-60.582,05	0,00	0,00	0,00	0,00	0,00
18. Otros Ingresos y Gastos de Carácter Financiero	0,00	0,00	0,00	0,00	0,00	
<b>A.2) RESULTADO FINANCIERO (13+14+15+16+17+18)</b>	<b>-196.433,92</b>	<b>-6.770,92</b>	<b>12.856,72</b>	<b>-10.821.117,17</b>	<b>418.225,48</b>	<b>127,54</b>
<b>A.3) RESULTADO ANTES DE IMPUESTOS (A.1 + A.2)</b>	<b>-1.102.168,40</b>	<b>-1.439.497,83</b>	<b>317.912,41</b>	<b>-7.883.191,69</b>	<b>80.759,36</b>	<b>63.488,72</b>
19. Impuestos sobre beneficios.	220.433,68	0,00	-5.801,32	0,00	-5.750,56	-15.872,18
<b>A.4) RESULTADO DEL EJERCICIO PROCEDENTE DE OPERACIONES CONTINUADAS (A.3 + 19)</b>	<b>-881.734,72</b>	<b>-1.439.497,83</b>	<b>312.111,09</b>	<b>-7.883.191,69</b>	<b>75.008,80</b>	<b>47.616,54</b>
<b>B) OPERACIONES INTERRUMPIDAS</b>						
20. Resultado del ejercicio procedente de operaciones interrumpidas neto de impuestos	0,00	0,00	0,00	0,00	0,00	0,00
<b>RESULTADO DEL EJERCICIO (A.4 + 20)</b>	<b>-881.734,72</b>	<b>-1.439.497,83</b>	<b>312.111,09</b>	<b>-7.883.191,69</b>	<b>75.008,80</b>	<b>47.616,54</b>

**CUENTA DE PÉRDIDAS Y GANANCIAS - EJERCICIO 2010 -**

EMPRESAS	Solten III Arico, S.A.	Instituto Volcanológico de Canarias, S.A.	Instituto Tecnológico y de Telecomunicaciones de Tenerife, S.L.	TEA, Tenerife Espacio de las Artes	Sociedad de Promoción y Desarrollo Económico de la isla de La Palma, S.A. (SODEPAL)	Empresa Insular de Servicios El Meridiano, S.A.U.
<b>A) OPERACIONES CONTINUADAS</b>						
1.Importe neto de la cifra de negocios	9.671,25	0,00	122.671,17	175.056,67	2.576.622,04	394.761,51
2. Variación de existencias de productos terminados y en curso de fabricación	0,00	0,00	0,00	0,00	0,00	0,00
3. Trabajos realizados por la empresa para su activo	6.307,04	0,00	29.634,08	0,00	64.404,68	0,00
4. Aprovisionamientos	-8.371,88	0,00	-2.797,54	-88.203,90	-691.609,66	-106.004,03
5. Otros ingresos de explotación	0,00	0,00	15.000,00	858.809,02	477.977,46	40.953,62
6. Gastos de Personal.	0,00	0,00	-48.286,32	-649.117,92	-1.859.347,49	-875.773,90
7. Otros gastos de explotación.	-6.468,38	0,00	-123.416,28	-2.147.604,78	-523.729,46	-170.659,10
8. Amortización del inmovilizado.	0,00	0,00	0,00	-8.535,60	-27.361,92	-47.665,44
9. Imputación Subv. Inmovil. no financ. y otras	0,00	0,00	0,00	0,00	0,00	36.825,80
10. Excesos de provisiones.	0,00	0,00	0,00	0,00	0,00	0,00
11. Deterioro y resultado por enajenaciones inmov.	0,00	0,00	0,00	0,00	0,00	9.899,89
12. Otros resultados	0,00	0,00	0,00	0,00	-8.511,05	0,00
<b>A.1) RESULTADO DE EXPLOTACION (1+2+3+4+5+6+7+8+9+10+11+12)</b>	<b>1.138,03</b>	<b>0,00</b>	<b>-7.194,89</b>	<b>-1.859.596,51</b>	<b>8.444,60</b>	<b>-717.661,65</b>
13. Ingresos financieros.	0,01	0,00	193.986,94	200,11	177,56	0,61
13.Bis. Incorporación al Activo de Gastos Financieros	0,00	0,00	0,00	0,00	0,00	0,00
14. Gastos financieros.	0,00	0,00	-155.031,52	0,00	0,00	-1.958,34
15. Variación de valor razonable en instrum. financieros	0,00	0,00	0,00	0,00	0,00	0,00
16. Diferencias de cambio.	0,00	0,00	0,00	0,00	0,00	0,00
17. Deterioro y resultado por enajenaciones de instrumentos financieros	0,00	0,00	0,00	0,00	0,00	0,00
18. Otros Ingresos y Gastos de Carácter Financiero	0,00	0,00	0,00	0,00	0,00	0,00
<b>A.2) RESULTADO FINANCIERO (13+14+15+16+17+18)</b>	<b>0,01</b>	<b>0,00</b>	<b>38.955,42</b>	<b>200,11</b>	<b>177,56</b>	<b>-1.957,73</b>
<b>A.3) RESULTADO ANTES DE IMPUESTOS (A.1 + A.2)</b>	<b>1.138,04</b>	<b>0,00</b>	<b>31.760,53</b>	<b>-1.859.396,40</b>	<b>8.622,16</b>	<b>-719.619,38</b>
19. Impuestos sobre beneficios.	-284,51	363,01	-7.913,17	0,00	-1.532,26	0,00
<b>A.4) RESULTADO DEL EJERCICIO PROCEDENTE DE OPERACIONES CONTINUADAS (A.3 + 19)</b>	<b>853,53</b>	<b>363,01</b>	<b>23.847,36</b>	<b>-1.859.396,40</b>	<b>7.089,90</b>	<b>-719.619,38</b>
<b>B) OPERACIONES INTERRUMPIDAS</b>						
20. Resultado del ejercicio procedente de operaciones interrumpidas neto de impuestos	0,00	0,00	0,00	0,00	0,00	0,00
<b>RESULTADO DEL EJERCICIO (A.4 + 20)</b>	<b>853,53</b>	<b>363,01</b>	<b>23.847,36</b>	<b>-1.859.396,40</b>	<b>7.089,90</b>	<b>-719.619,38</b>



**CUENTA DE PÉRDIDAS Y GANANCIAS - EJERCICIO 2010 -**

EMPRESAS	Mercahierro, S.A.U.	Gorona del Viento El Hierro, S.A.	Centro Atlántico de Arte Moderno, S.A.U.	Sociedad de Promoción Económica de Gran Canaria, S.A.U.	Mataderos Insulares de Gran Canaria, S.L.U.	Sociedad de Desarrollo de las Telecomunicaciones de Gran Canaria, S.A.U.
<b>A) OPERACIONES CONTINUADAS</b>						
1.Importe neto de la cifra de negocios	3.303.752,39	0,00	170.646,91	424.107,85	750.306,96	0,00
2. Variación de existencias de productos terminados y en curso de fabricación	153.386,60	0,00	0,00	0,00	0,00	0,00
3. Trabajos realizados por la empresa para su activo	0,00	316.889,78	0,00	0,00	0,00	305.583,92
4. Aprovisionamientos	-3.071.169,74	0,00	-191.925,14	-551.718,32	-46.563,62	-72.000,00
5. Otros ingresos de explotación	44.552,76	3.798,90	2.539.723,00	1.468.646,64	1.661.122,61	0,00
6. Gastos de Personal.	-579.916,00	-299.019,40	-1.335.151,31	-1.048.028,84	-1.230.831,56	-84.639,77
7. Otros gastos de explotación.	-581.751,95	-47.254,79	-1.247.864,10	-285.493,31	-798.093,34	-209.679,07
8. Amortización del inmovilizado.	-160.954,02	-17.870,38	-286.555,09	-10.652,70	-1.449,49	-931,42
9. Imputación Subv. Inmovil. no financ. y otras	105.730,76	0,00	234.156,37	0,00	0,00	0,00
10. Excesos de provisiones.	0,00	0,00	0,00	0,00	0,00	0,00
11. Deterioro y resultado por enajenaciones inmov.	0,00	0,00	0,00	-10.816,77	0,00	0,00
12. Otros resultados	3.800,01	-34,73	-3.000,00	0,00	-343.709,11	0,00
<b>A.1) RESULTADO DE EXPLOTACION (1+2+3+4+5+6+7+8+9+10+11+12)</b>	<b>-782.569,19</b>	<b>-43.490,62</b>	<b>-119.969,36</b>	<b>-13.955,45</b>	<b>-9.217,55</b>	<b>-61.666,34</b>
13. Ingresos financieros.	77,45	390.319,61	48.063,79	83.982,90	9.729,64	9.009,87
13.Bis. Incorporación al Activo de Gastos Financieros	0,00	0,00	0,00	0,00	0,00	0,00
14. Gastos financieros.	-53.755,45	-170.984,62	-8,70	-2.841,36	-512,09	-11.300,33
15. Variación de valor razonable en instrum. financieros	0,00	0,00	0,00	0,00	0,00	0,00
16. Diferencias de cambio.	0,00	0,00	47,81	0,00	0,00	0,00
17. Deterioro y resultado por enajenaciones de instrumentos financieros	0,00	0,00	0,00	0,00	0,00	0,00
18. Otros Ingresos y Gastos de Carácter Financiero	0,00	0,00	0,00	0,00	0,00	0,00
<b>A.2) RESULTADO FINANCIERO (13+14+15+16+17+18)</b>	<b>-53.678,00</b>	<b>219.334,99</b>	<b>48.102,90</b>	<b>81.141,54</b>	<b>9.217,55</b>	<b>-2.290,46</b>
<b>A.3) RESULTADO ANTES DE IMPUESTOS (A.1 + A.2)</b>	<b>-836.247,19</b>	<b>175.844,37</b>	<b>-71.866,46</b>	<b>67.186,09</b>	<b>0,00</b>	<b>-63.956,80</b>
19. Impuestos sobre beneficios.	0,00	-37.959,65	0,00	3.751,98	0,00	0,00
<b>A.4) RESULTADO DEL EJERCICIO PROCEDENTE DE OPERACIONES CONTINUADAS (A.3 + 19)</b>	<b>-836.247,19</b>	<b>137.884,72</b>	<b>-71.866,46</b>	<b>70.938,07</b>	<b>0,00</b>	<b>-63.956,80</b>
<b>B) OPERACIONES INTERRUMPIDAS</b>						
20. Resultado del ejercicio procedente de operaciones interrumpidas neto de impuestos	0,00	0,00	0,00	0,00	0,00	0,00
<b>RESULTADO DEL EJERCICIO (A.4 + 20)</b>	<b>-836.247,19</b>	<b>137.884,72</b>	<b>-71.866,46</b>	<b>70.938,07</b>	<b>0,00</b>	<b>-63.956,80</b>

**CUENTA DE PÉRDIDAS Y GANANCIAS - EJERCICIO 2010 -**

<b>EMPRESAS</b>	<b>Promoción Exterior de Lanzarote, S.A.</b>	<b>Entidad Pública Empresarial Local Centros de Arte, Cultura y Turismo de Lanzarote</b>	<b>Promotora de Viviendas Sociales de Adeje, S.A.</b>	<b>Hacienda Local de Adeje, S.A.</b>	<b>Arico Mogán Empresa Municipal, S.A.</b>	<b>Arona Desarrollo S.A. (ADESA)</b>
<b>A) OPERACIONES CONTINUADAS</b>						
1.Importe neto de la cifra de negocios	1.297.868,00	19.509.667,28	3.167.221,52	1.808.459,53	0,00	360.590,37
2. Variación de existencias de productos terminados y en curso de fabricación	0,00	0,00	-2.294.813,59	0,00	0,00	0,00
3. Trabajos realizados por la empresa para su activo	0,00	0,00	0,00	0,00	0,00	0,00
4. Aprovisionamientos	-826.474,93	-2.500.529,68	-270.894,64	0,00	0,00	-233.679,17
5. Otros ingresos de explotación	0,00	16,21	39.415,19	138.576,00	30.000,00	1.703.599,45
6. Gastos de Personal.	-146.322,89	-12.287.657,67	-391.877,49	-868.504,23	0,00	-1.547.825,10
7. Otros gastos de explotación.	-108.312,97	-6.136.589,70	-351.999,98	-559.609,80	-604,95	-289.855,47
8. Amortización del inmovilizado.	-22.444,10	0,00	-58.861,17	-73.529,71	-9.055,94	-28.678,48
9. Imputación Subv. Inmovil. no financ. y otras	0,00	0,00	625.588,63	0,00	0,00	2.231,08
10. Excesos de provisiones.	0,00	0,00	0,00	0,00	0,00	0,00
11. Deterioro y resultado por enajenaciones inmov.	0,00	0,00	0,00	0,00	0,00	0,00
12. Otros resultados	-2.374,27	-25.556,19	0,00	33.287,24	-2.830,53	-465,99
<b>A.1) RESULTADO DE EXPLOTACION (1+2+3+4+5+6+7+8+9+10+11+12)</b>	<b>191.938,84</b>	<b>-1.440.649,75</b>	<b>463.778,47</b>	<b>478.679,03</b>	<b>17.508,58</b>	<b>-34.083,31</b>
13. Ingresos financieros.	2,54	19,38	59.120,37	0,00	41,18	482,37
13.Bis. Incorporación al Activo de Gastos Financieros	0,00	0,00	35.989,35	0,00	0,00	0,00
14. Gastos financieros.	-1.632,86	-18.813,46	-284.185,65	-80.385,28	0,00	0,00
15. Variación de valor razonable en instrum. financieros	0,00	0,00	0,00	0,00	0,00	0,00
16. Diferencias de cambio.	-304,51	-15,40	0,00	0,00	0,00	0,00
17. Deterioro y resultado por enajenaciones de instrumentos financieros	0,00	0,00	0,00	0,00	0,00	0,00
18. Otros Ingresos y Gastos de Carácter Financiero	0,00	0,00	0,00	0,00	0,00	0,00
<b>A.2) RESULTADO FINANCIERO (13+14+15+16+17+18)</b>	<b>-1.934,83</b>	<b>-18.809,48</b>	<b>-189.075,93</b>	<b>-80.385,28</b>	<b>41,18</b>	<b>482,37</b>
<b>A.3) RESULTADO ANTES DE IMPUESTOS (A.1 + A.2)</b>	<b>190.004,01</b>	<b>-1.459.459,23</b>	<b>274.702,54</b>	<b>398.293,75</b>	<b>17.549,76</b>	<b>-33.600,94</b>
19. Impuestos sobre beneficios.	-47.501,00	0,00	0,00	-6.413,30	-5.095,07	0,00
<b>A.4) RESULTADO DEL EJERCICIO PROCEDENTE DE OPERACIONES CONTINUADAS (A.3 + 19)</b>	<b>142.503,01</b>	<b>-1.459.459,23</b>	<b>274.702,54</b>	<b>391.880,45</b>	<b>12.454,69</b>	<b>-33.600,94</b>
<b>B) OPERACIONES INTERRUMPIDAS</b>						
20. Resultado del ejercicio procedente de operaciones interrumpidas neto de impuestos	0,00	0,00	0,00	0,00	0,00	0,00
<b>RESULTADO DEL EJERCICIO (A.4 + 20)</b>	<b>142.503,01</b>	<b>-1.459.459,23</b>	<b>274.702,54</b>	<b>391.880,45</b>	<b>12.454,69</b>	<b>-33.600,94</b>

**CUENTA DE PÉRDIDAS Y GANANCIAS - EJERCICIO 2010 -**

EMPRESAS	Arona Promoción Exterior, S.A. (APESA)	La Destiladora, S.L.	Gesbalta, S.L.	Viviendas y Servicios Municipales de Candelaria, S.L.	Gestión de Empresas y Servicios Públicos del Ayuntamiento de Candelaria	Granadilla del Suelo Sur, S.L.U. (GRASUR)
<b>A) OPERACIONES CONTINUADAS</b>						
1.Importe neto de la cifra de negocios	0,00	182.558,56	442.305,32	374.173,49	11.386,12	3.736.330,43
2. Variación de existencias de productos terminados y en curso de fabricación	0,00	9.051,58	0,00	7.500,17	0,00	51.296,32
3. Trabajos realizados por la empresa para su activo	0,00	0,00	0,00	0,00	0,00	110.167,33
4. Aprovisionamientos	0,00	-24.900,66	-15.577,34	-153.178,10	-23.088,80	-3.120.142,50
5. Otros ingresos de explotación	0,00	142.559,87	78.606,33	1.206.535,31	527.697,98	0,00
6. Gastos de Personal.	0,00	-248.800,77	-352.207,41	-1.119.957,59	-414.418,56	-417.764,21
7. Otros gastos de explotación.	-731,79	-31.438,23	-164.365,09	-286.787,10	-406.332,09	-199.864,41
8. Amortización del inmovilizado.	0,00	-10.367,88	-115.430,52	-13.121,66	-1.159,98	-57.880,97
9. Imputación Subv. Inmovil. no financ. y otras	0,00	8.142,99	111.424,57	0,00	0,00	0,00
10. Excesos de provisiones.	0,00	0,00	0,00	0,00	0,00	0,00
11. Deterioro y resultado por enajenaciones inmov.	0,00	0,00	0,00	-330,11	0,00	188.364,20
12. Otros resultados	0,00	-125,17	0,00	-5.288,52	0,00	0,00
<b>A.1) RESULTADO DE EXPLOTACION (1+2+3+4+5+6+7+8+9+10+11+12)</b>	<b>-731,79</b>	<b>26.680,29</b>	<b>-15.244,14</b>	<b>9.545,89</b>	<b>-305.915,33</b>	<b>290.506,19</b>
13. Ingresos financieros.	899,02	20,16	3,23	260,20	7,67	3.815,09
13.Bis. Incorporación al Activo de Gastos Financieros	0,00	0,00	0,00	0,00	0,00	0,00
14. Gastos financieros.	0,00	-0,43	-6.523,22	-7.887,28	-1.065,75	-183.134,46
15. Variación de valor razonable en instrum. financieros	0,00	0,00	0,00	0,00	0,00	0,00
16. Diferencias de cambio.	0,00	0,00	0,00	0,00	0,00	0,00
17. Deterioro y resultado por enajenaciones de instrumentos financieros	0,00	0,00	0,00	0,00	0,00	0,00
18. Otros Ingresos y Gastos de Carácter Financiero	0,00	0,00	0,00	0,00	0,00	0,00
<b>A.2) RESULTADO FINANCIERO (13+14+15+16+17+18)</b>	<b>899,02</b>	<b>19,73</b>	<b>-6.519,99</b>	<b>-7.627,08</b>	<b>-1.058,08</b>	<b>-179.319,37</b>
<b>A.3) RESULTADO ANTES DE IMPUESTOS (A.1 + A.2)</b>	<b>167,23</b>	<b>26.700,02</b>	<b>-21.764,13</b>	<b>1.918,81</b>	<b>-306.973,41</b>	<b>111.186,82</b>
19. Impuestos sobre beneficios.	0,00	-925,01	0,00	-1.805,43	0,00	-4.256,02
<b>A.4) RESULTADO DEL EJERCICIO PROCEDENTE DE OPERACIONES CONTINUADAS (A.3 + 19)</b>	<b>167,23</b>	<b>25.775,01</b>	<b>-21.764,13</b>	<b>113,38</b>	<b>-306.973,41</b>	<b>106.930,80</b>
<b>B) OPERACIONES INTERRUMPIDAS</b>						
20. Resultado del ejercicio procedente de operaciones interrumpidas neto de impuestos	0,00	0,00	0,00	0,00	0,00	0,00
<b>RESULTADO DEL EJERCICIO (A.4 + 20)</b>	<b>167,23</b>	<b>25.775,01</b>	<b>-21.764,13</b>	<b>113,38</b>	<b>-306.973,41</b>	<b>106.930,80</b>

**CUENTA DE PÉRDIDAS Y GANANCIAS - EJERCICIO 2010 -**

EMPRESAS	Sermugran, S.L.U.	Icodem, S.A.	Icodte, S.A.	Sociedad Municipal de Viviendas de San Cristóbal de La Laguna, S.A.U. (MUVISA)	Teidagua, S.A.	Sociedad de Desarrollo de La Matanza de Acentejo, S.A.U.
<b>A) OPERACIONES CONTINUADAS</b>						
1.Importe neto de la cifra de negocios	565.011,48	1.341.939,81	308.849,77	19.879.502,31	24.548.651,24	616.516,97
2. Variación de existencias de productos terminados y en curso de fabricación	0,00	94.109,89	0,00	-14.094.241,75	0,00	0,00
3. Trabajos realizados por la empresa para su activo	0,00	26.776,71	0,00	3.944.769,18	1.381.784,60	0,00
4. Aprovisionamientos	-40.281,68	-1.122.848,24	-43.382,46	-10.943.871,65	-15.010.433,93	-84.788,69
5. Otros ingresos de explotación	0,00	2.166.956,84	212.224,00	3.337.171,78	187.399,33	1.684,74
6. Gastos de Personal.	-487.574,79	-1.950.914,52	-478.590,69	-1.479.620,60	-5.397.350,96	-258.937,94
7. Otros gastos de explotación.	-30.432,61	-597.818,07	-81.492,54	-3.061.217,66	-2.182.124,11	-272.497,15
8. Amortización del inmovilizado.	-1.181,27	-109.724,95	-5.304,17	-95.434,17	-1.434.320,92	-458,84
9. Imputación Subv. Inmovil. no financ. y otras	556,00	20.504,62	0,00	3.627.964,70	31.190,64	0,00
10. Excesos de provisiones.	0,00	0,00	0,00	0,00	0,00	0,00
11. Deterioro y resultado por enajenaciones inmov.	0,00	5.227,11	0,00	0,00	-1.195,80	0,00
12. Otros resultados	0,00	-6.535,44	-83,59	-405.857,39	0,00	0,00
<b>A.1) RESULTADO DE EXPLOTACION (1+2+3+4+5+6+7+8+9+10+11+12)</b>	<b>6.097,13</b>	<b>-132.326,24</b>	<b>-87.779,68</b>	<b>709.164,75</b>	<b>2.123.600,09</b>	<b>1.519,09</b>
13. Ingresos financieros.	85,26	88,69	9,00	25.924,40	2.849,02	2.916,28
13.Bis. Incorporación al Activo de Gastos Financieros	0,00	0,00	0,00	0,00	0,00	0,00
14. Gastos financieros.	-109,09	-78.002,93	-22.412,84	-40.429,40	-10.680,89	0,00
15. Variación de valor razonable en instrum. financieros	0,00	0,00	0,00	0,00	0,00	0,00
16. Diferencias de cambio.	0,00	0,00	0,00	0,00	0,00	0,00
17. Deterioro y resultado por enajenaciones de instrumentos financieros	0,00	0,00	0,00	0,00	0,00	0,00
18. Otros Ingresos y Gastos de Carácter Financiero	0,00	0,00	0,00	0,00	0,00	0,00
<b>A.2) RESULTADO FINANCIERO (13+14+15+16+17+18)</b>	<b>-23,83</b>	<b>-77.914,24</b>	<b>-22.403,84</b>	<b>-14.505,00</b>	<b>-7.831,87</b>	<b>2.916,28</b>
<b>A.3) RESULTADO ANTES DE IMPUESTOS (A.1 + A.2)</b>	<b>6.073,30</b>	<b>-210.240,48</b>	<b>-110.183,52</b>	<b>694.659,75</b>	<b>2.115.768,22</b>	<b>4.435,37</b>
19. Impuestos sobre beneficios.	-541,32	0,00	0,00	-10.999,83	-62.381,01	-233,84
<b>A.4) RESULTADO DEL EJERCICIO PROCEDENTE DE OPERACIONES CONTINUADAS (A.3 + 19)</b>	<b>5.531,98</b>	<b>-210.240,48</b>	<b>-110.183,52</b>	<b>683.659,92</b>	<b>2.053.387,21</b>	<b>4.201,53</b>
<b>B) OPERACIONES INTERRUMPIDAS</b>						
20. Resultado del ejercicio procedente de operaciones interrumpidas neto de impuestos	0,00	0,00	0,00	0,00	0,00	0,00
<b>RESULTADO DEL EJERCICIO (A.4 + 20)</b>	<b>5.531,98</b>	<b>-210.240,48</b>	<b>-110.183,52</b>	<b>683.659,92</b>	<b>2.053.387,21</b>	<b>4.201,53</b>

**CUENTA DE PÉRDIDAS Y GANANCIAS - EJERCICIO 2010 -**

<b>EMPRESAS</b>	<b>Parque Marítimo, S.A.U. (PAMARSA)</b>	<b>Medios de Comunicación Municipal de Los Realejos, S.L.</b>	<b>Empresa Pública de Aguas del Ayuntamiento de Los Realejos, S.L. (AQUARE)</b>	<b>Empresa Pública de Servicios del Ayuntamiento de Los Realejos, S.L.</b>	<b>Empresa Pública de Vivienda del Ayuntamiento de Los Realejos, S.L.</b>	<b>Sociedad Municipal de Gestión del Plan Parcial Llano del Camello, S.L.</b>
<b>A) OPERACIONES CONTINUADAS</b>						
1.Importe neto de la cifra de negocios	1.553.975,61	3.914,79	4.283,43	71.468,38	382.105,67	0,00
2. Variación de existencias de productos terminados y en curso de fabricación	0,00	0,00	0,00	0,00	396.318,44	0,00
3. Trabajos realizados por la empresa para su activo	0,00	0,00	0,00	0,00	0,00	122.756,07
4. Aprovisionamientos	-2.967,44	0,00	0,00	0,00	-665.775,35	0,00
5. Otros ingresos de explotación	1.443,73	186.687,96	2.522.137,77	5.154.908,39	93.225,21	78.242,87
6. Gastos de Personal.	-1.604.496,89	-114.697,93	-626.155,74	-3.393.946,45	-1.080,00	-169.943,30
7. Otros gastos de explotación.	-154.929,46	-58.067,36	-1.890.553,22	-1.875.979,21	-70.093,78	-37.412,22
8. Amortización del inmovilizado.	-6.600,34	-2.378,08	-4.821,88	-49.183,70	-427,50	-1.339,34
9. Imputación Subv. Inmovil. no financ. y otras	0,00	0,00	0,00	0,00	0,00	0,00
10. Excesos de provisiones.	0,00	0,00	0,00	0,00	0,00	0,00
11. Deterioro y resultado por enajenaciones inmov.	284.480,77	0,00	0,00	0,00	0,00	0,00
12. Otros resultados	0,00	-77,43	-374,90	24.988,91	103,10	-963,70
<b>A.1) RESULTADO DE EXPLOTACION (1+2+3+4+5+6+7+8+9+10+11+12)</b>	<b>70.905,98</b>	<b>15.381,95</b>	<b>4.515,46</b>	<b>-67.743,68</b>	<b>134.375,79</b>	<b>-8.659,62</b>
13. Ingresos financieros.	15,76	33,39	326,83	269,31	21.342,26	8.659,62
13.Bis. Incorporación al Activo de Gastos Financieros	0,00	0,00	0,00	0,00	0,00	0,00
14. Gastos financieros.	-28.317,60	-62,75	0,00	-4.878,70	-24.592,01	0,00
15. Variación de valor razonable en instrum. financieros	0,00	0,00	0,00	0,00	0,00	0,00
16. Diferencias de cambio.	0,00	0,00	0,00	0,00	0,00	0,00
17. Deterioro y resultado por enajenaciones de instrumentos financieros	0,00	0,00	0,00	0,00	0,00	0,00
18. Otros Ingresos y Gastos de Carácter Financiero	0,00	0,00	0,00	0,00	0,00	0,00
<b>A.2) RESULTADO FINANCIERO (13+14+15+16+17+18)</b>	<b>-28.301,84</b>	<b>-29,36</b>	<b>326,83</b>	<b>-4.609,39</b>	<b>-3.249,75</b>	<b>8.659,62</b>
<b>A.3) RESULTADO ANTES DE IMPUESTOS (A.1 + A.2)</b>	<b>42.604,14</b>	<b>15.352,59</b>	<b>4.842,29</b>	<b>-72.353,07</b>	<b>131.126,04</b>	<b>0,00</b>
19. Impuestos sobre beneficios.	0,00	-38,38	-19,60	18.088,27	-333,27	0,00
<b>A.4) RESULTADO DEL EJERCICIO PROCEDENTE DE OPERACIONES CONTINUADAS (A.3 + 19)</b>	<b>42.604,14</b>	<b>15.314,21</b>	<b>4.822,69</b>	<b>-54.264,80</b>	<b>130.792,77</b>	<b>0,00</b>
<b>B) OPERACIONES INTERRUMPIDAS</b>						
20. Resultado del ejercicio procedente de operaciones interrumpidas neto de impuestos	0,00	0,00	0,00	0,00	0,00	0,00
<b>RESULTADO DEL EJERCICIO (A.4 + 20)</b>	<b>42.604,14</b>	<b>15.314,21</b>	<b>4.822,69</b>	<b>-54.264,80</b>	<b>130.792,77</b>	<b>0,00</b>

**CUENTA DE PÉRDIDAS Y GANANCIAS - EJERCICIO 2010 -**

EMPRESAS	Sociedad Municipal de Urbanización y Vivienda del Municipio de San Miguel de Abona, S.R.L.	Sociedad de Desarrollo de Santa Cruz de Tenerife, S.A.	Viviendas, Proyectos y Obras Municipales de Santa Cruz de Tenerife, S.A.	Santiago del Teide Gestión, S.L.	Servicios Municipales El Sauzal, S.L.	Sociedad Municipal Unipersonal Agaete Cultura y Deportes, S. L.
<b>A) OPERACIONES CONTINUADAS</b>						
1.Importe neto de la cifra de negocios	0,00	1.872.660,59	1.909.280,21	560.779,47	375.871,22	100.427,22
2. Variación de existencias de productos terminados y en curso de fabricación	341.752,01	0,00	0,00	0,00	0,00	0,00
3. Trabajos realizados por la empresa para su activo	0,00	0,00	0,00	0,00	0,00	0,00
4. Aprovisionamientos	-198.951,41	0,00	-5.638,50	-27.253,08	-61.186,37	0,00
5. Otros ingresos de explotación	94.358,01	725.611,92	524,17	0,00	286.187,79	360.389,65
6. Gastos de Personal.	-80.072,06	-1.527.513,97	-1.324.414,74	-444.126,77	-501.794,00	-326.326,41
7. Otros gastos de explotación.	-51.223,25	-951.019,73	-998.431,45	-82.363,99	-108.361,25	-115.273,42
8. Amortización del inmovilizado.	-374,94	-218.762,26	-263.739,78	-8.822,82	-15.859,71	-12.899,44
9. Imputación Subv. Inmovil. no financ. y otras	0,00	169.976,81	0,00	10.858,86	0,00	0,00
10. Excesos de provisiones.	0,00	0,00	0,00	0,00	0,00	0,00
11. Deterioro y resultado por enajenaciones inmov.	0,00	-536,50	0,00	0,00	0,00	0,00
12. Otros resultados	-127,91	-6.683,08	0,00	-754,63	-3,02	0,00
<b>A.1) RESULTADO DE EXPLOTACION (1+2+3+4+5+6+7+8+9+10+11+12)</b>	<b>105.360,45</b>	<b>63.733,78</b>	<b>-682.420,09</b>	<b>8.317,04</b>	<b>-25.145,34</b>	<b>6.317,60</b>
13. Ingresos financieros.	2.491,42	821,21	162.674,08	0,00	6,67	0,00
13.Bis. Incorporación al Activo de Gastos Financieros	0,00	0,00	0,00	0,00	0,00	0,00
14. Gastos financieros.	-107.851,87	-56.257,61	-206.639,71	-6.443,36	-2,43	-2.382,79
15. Variación de valor razonable en instrum. financieros	0,00	0,00	0,00	0,00	0,00	0,00
16. Diferencias de cambio.	0,00	0,00	0,00	0,00	0,00	0,00
17. Deterioro y resultado por enajenaciones de instrumentos financieros	0,00	0,00	0,00	0,00	0,00	0,00
18. Otros Ingresos y Gastos de Carácter Financiero	0,00	0,00	0,00	0,00	0,00	0,00
<b>A.2) RESULTADO FINANCIERO (13+14+15+16+17+18)</b>	<b>-105.360,45</b>	<b>-55.436,40</b>	<b>-43.965,63</b>	<b>-6.443,36</b>	<b>4,24</b>	<b>-2.382,79</b>
<b>A.3) RESULTADO ANTES DE IMPUESTOS (A.1 + A.2)</b>	<b>0,00</b>	<b>8.297,38</b>	<b>-726.385,72</b>	<b>1.873,68</b>	<b>-25.141,10</b>	<b>3.934,81</b>
19. Impuestos sobre beneficios.	0,00	0,00	0,00	0,00	12.218,61	0,00
<b>A.4) RESULTADO DEL EJERCICIO PROCEDENTE DE OPERACIONES CONTINUADAS (A.3 + 19)</b>	<b>0,00</b>	<b>8.297,38</b>	<b>-726.385,72</b>	<b>1.873,68</b>	<b>-12.922,49</b>	<b>3.934,81</b>
<b>B) OPERACIONES INTERRUMPIDAS</b>						
20. Resultado del ejercicio procedente de operaciones interrumpidas neto de impuestos	0,00	0,00	0,00	0,00	0,00	0,00
<b>RESULTADO DEL EJERCICIO (A.4 + 20)</b>	<b>-0,00</b>	<b>8.297,38</b>	<b>-726.385,72</b>	<b>1.873,68</b>	<b>-12.922,49</b>	<b>3.934,81</b>

**CUENTA DE PÉRDIDAS Y GANANCIAS - EJERCICIO 2010 -**

<b>EMPRESAS</b>	<b>Turismo Rural Agüimes, S.L.</b>	<b>Empresa Mixta de Aguas, de Antigua, S.L.</b>	<b>Sociedad Municipal para el Desarrollo de Arucas, S.A.</b>	<b>Afurgad, S.A.</b>	<b>Galobra, S.A.U.</b>	<b>Ingenio Sociedad de Gestión, S.L.</b>
<b>A) OPERACIONES CONTINUADAS</b>						
1.Importe neto de la cifra de negocios	101.896,84	2.330.024,25	69.500,00	0,00	606.411,57	3.870.596,80
2. Variación de existencias de productos terminados y en curso de fabricación	3.000,00	-146.680,12	0,00	0,00	4.256.973,95	-437.676,06
3. Trabajos realizados por la empresa para su activo	0,00	434.616,70	0,00	0,00	0,00	0,00
4. Aprovisionamientos	-24.828,56	-835.399,28	-15.310,22	0,00	-4.515.058,16	-1.653.351,26
5. Otros ingresos de explotación	21.864,71	127.851,03	590.000,00	1.331.424,66	96.102,54	3.944,44
6. Gastos de Personal.	-97.023,07	-418.522,55	-687.517,39	-1.311.657,51	-363.509,86	-1.434.111,58
7. Otros gastos de explotación.	-48.266,73	-340.494,01	-101.583,62	-21.316,03	-468.690,22	-239.246,47
8. Amortización del inmovilizado.	-5.441,12	-836.503,74	-1.700,28	0,00	-17.935,12	-73.156,55
9. Imputación Subv. Inmovil. no financ. y otras	0,00	0,00	0,00	0,00	0,00	0,00
10. Excesos de provisiones.	0,00	0,00	0,00	0,00	0,00	0,00
11. Deterioro y resultado por enajenaciones inmov.	0,00	0,00	-10.000,00	0,00	0,00	0,00
12. Otros resultados	0,00	0,00	0,00	0,00	-15,00	0,00
<b>A.1) RESULTADO DE EXPLOTACION (1+2+3+4+5+6+7+8+9+10+11+12)</b>	<b>-48.797,93</b>	<b>314.892,28</b>	<b>-156.611,51</b>	<b>-1.548,88</b>	<b>-405.720,30</b>	<b>36.999,32</b>
13. Ingresos financieros.	0,85	2.551,84	3.053,73	6,54	1.089,16	9.061,55
13.Bis. Incorporación al Activo de Gastos Financieros	0,00	0,00	0,00	0,00	0,00	0,00
14. Gastos financieros.	0,00	-438.455,39	0,00	0,00	-145.118,49	-106.666,60
15. Variación de valor razonable en instrum. financieros	0,00	0,00	0,00	0,00	0,00	0,00
16. Diferencias de cambio.	0,00	0,00	0,00	0,00	0,00	0,00
17. Deterioro y resultado por enajenaciones de instrumentos financieros	0,00	0,00	0,00	0,00	0,00	0,00
18. Otros Ingresos y Gastos de Carácter Financiero	0,00	0,00	0,00	0,00	0,00	0,00
<b>A.2) RESULTADO FINANCIERO (13+14+15+16+17+18)</b>	<b>0,85</b>	<b>-435.903,55</b>	<b>3.053,73</b>	<b>6,54</b>	<b>-144.029,33</b>	<b>-97.605,05</b>
<b>A.3) RESULTADO ANTES DE IMPUESTOS (A.1 + A.2)</b>	<b>-48.797,08</b>	<b>-121.011,27</b>	<b>-153.557,78</b>	<b>-1.542,34</b>	<b>-549.749,63</b>	<b>-60.605,73</b>
19. Impuestos sobre beneficios.	0,00	23.121,41	383,89	-13,02	0,00	0,00
<b>A.4) RESULTADO DEL EJERCICIO PROCEDENTE DE OPERACIONES CONTINUADAS (A.3 + 19)</b>	<b>-48.797,08</b>	<b>-97.889,86</b>	<b>-153.173,89</b>	<b>-1.555,36</b>	<b>-549.749,63</b>	<b>-60.605,73</b>
<b>B) OPERACIONES INTERRUMPIDAS</b>						
20. Resultado del ejercicio procedente de operaciones interrumpidas neto de impuestos	0,00	0,00		0,00	0,00	0,00
<b>RESULTADO DEL EJERCICIO (A.4 + 20)</b>	<b>-48.797,08</b>	<b>-97.889,86</b>	<b>-153.173,89</b>	<b>-1.555,36</b>	<b>-549.749,63</b>	<b>-60.605,73</b>

**CUENTA DE PÉRDIDAS Y GANANCIAS - EJERCICIO 2010 -**

<b>EMPRESAS</b>	<b>Mogán Gestión Municipal, S.L.U.</b>	<b>Mogán Sociocultural, S.L.U.</b>	<b>Gestión de Recursos Municipales de Moya, S.L.</b>	<b>Escuelas Artísticas Villa de Moya, S.L.</b>	<b>Suministros de Agua La Oliva, S.A.</b>	<b>Gestión Urbanística de Pájara, S.L.</b>
<b>A) OPERACIONES CONTINUADAS</b>						
1.Importe neto de la cifra de negocios	2.054.997,51	1.204.329,96	19.881,75	33.618,84	2.462.289,87	243.656,00
2. Variación de existencias de productos terminados y en curso de fabricación	-6.713,84	0,00	0,00	0,00	0,00	0,00
3. Trabajos realizados por la empresa para su activo	0,00	0,00	0,00	0,00	0,00	0,00
4. Aprovisionamientos	-509.509,82	0,00	-3.726,51	0,00	-18.705,40	-191.630,59
5. Otros ingresos de explotación	17.919,66	0,00	24.155,19	67.314,15	191.110,91	721.531,16
6. Gastos de Personal.	-1.006.551,14	-1.078.120,07	-24.335,05	-81.683,55	-590.568,92	-46.682,62
7. Otros gastos de explotación.	-427.937,88	-122.225,74	-8.831,72	-5.544,46	-939.718,79	-660.582,69
8. Amortización del inmovilizado.	-90.650,55	-1.586,83	-343,22	0,00	-621.696,03	-378,54
9. Imputación Subv. Inmovil. no financ. y otras	0,00	0,00	0,00	0,00	0,00	23.400,00
10. Excesos de provisiones.	0,00	0,00	0,00	0,00	0,00	0,00
11. Deterioro y resultado por enajenaciones inmov.	0,00	0,00	0,00	0,00	0,00	0,00
12. Otros resultados	-236,35	-4,72	0,00	0,00	-32.379,98	-3.436,86
<b>A.1) RESULTADO DE EXPLOTACION (1+2+3+4+5+6+7+8+9+10+11+12)</b>	<b>31.317,59</b>	<b>2.392,60</b>	<b>6.800,44</b>	<b>13.704,98</b>	<b>450.331,66</b>	<b>85.875,86</b>
13. Ingresos financieros.	751,74	1,31	1,96	0,00	699,99	1.043,99
13.Bis. Incorporación al Activo de Gastos Financieros	0,00	0,00	0,00	0,00	0,00	0,00
14. Gastos financieros.	-90,00	-60,00	-4,52	-24,08	-152.151,34	-37.987,96
15. Variación de valor razonable en instrum. financieros	0,00	0,00	0,00	0,00	0,00	0,00
16. Diferencias de cambio.	0,00	0,00	0,00	0,00	0,00	0,00
17. Deterioro y resultado por enajenaciones de instrumentos financieros	0,00	0,00	0,00	0,00	-11.154,24	0,00
18. Otros Ingresos y Gastos de Carácter Financiero	0,00	0,00	0,00	0,00	0,00	0,00
<b>A.2) RESULTADO FINANCIERO (13+14+15+16+17+18)</b>	<b>661,74</b>	<b>-58,69</b>	<b>-2,56</b>	<b>-24,08</b>	<b>-162.605,59</b>	<b>-36.943,97</b>
<b>A.3) RESULTADO ANTES DE IMPUESTOS (A.1 + A.2)</b>	<b>31.979,33</b>	<b>2.333,91</b>	<b>6.797,88</b>	<b>13.680,90</b>	<b>287.726,07</b>	<b>48.931,89</b>
19. Impuestos sobre beneficios.	-3.590,50	176,46	0,00	-1.558,64	-395.095,85	-13.092,19
<b>A.4) RESULTADO DEL EJERCICIO PROCEDENTE DE OPERACIONES CONTINUADAS (A.3 + 19)</b>	<b>28.388,83</b>	<b>2.510,37</b>	<b>6.797,88</b>	<b>12.122,26</b>	<b>-107.369,78</b>	<b>35.839,70</b>
<b>B) OPERACIONES INTERRUMPIDAS</b>						
20. Resultado del ejercicio procedente de operaciones interrumpidas neto de impuestos	0,00	0,00	0,00	0,00	0,00	0,00
<b>RESULTADO DEL EJERCICIO (A.4 + 20)</b>	<b>28.388,83</b>	<b>2.510,37</b>	<b>6.797,88</b>	<b>12.122,26</b>	<b>-107.369,78</b>	<b>35.839,70</b>



**CUENTA DE PÉRDIDAS Y GANANCIAS - EJERCICIO 2010 -**

EMPRESAS	Gestora Deportiva Municipal de Pájara, S.L.	Gestión Agropecuaria de Pájara, S.L.	Guaguas Municipales, S.A.	Erelpa, S.A.	Promoción de la Ciudad de Las Palmas de Gran Canaria, S.A.	Hotel Santa Catalina, S.A.
<b>A) OPERACIONES CONTINUADAS</b>						
1. Importe neto de la cifra de negocios	289.117,01	4.322,81	24.493.882,00	2.901.000,00	1.319.649,80	673.791,34
2. Variación de existencias de productos terminados y en curso de fabricación	0,00	0,00	0,00	0,00	0,00	0,00
3. Trabajos realizados por la empresa para su activo	0,00	0,00	0,00	0,00	0,00	0,00
4. Aprovisionamientos	-698.578,05	-1.928,56	-6.383.964,00	-7.432,21	0,00	0,00
5. Otros ingresos de explotación	1.600.000,00	268.757,08	20.827.458,00	0,00	#####	0,00
6. Gastos de Personal.	-576.512,45	-164.800,72	-25.882.828,00	-2.075.442,41	-1.450.440,47	-1.373,76
7. Otros gastos de explotación.	-207.638,02	-31.329,42	-5.638.050,00	-760.407,16	-9.480.555,64	-350.393,35
8. Amortización del inmovilizado.	-25.896,55	-587,48	-3.606.048,00	-21.148,54	-238.685,52	-164.812,46
9. Imputación Subv. Inmovil. no financ. y otras	0,00	0,00	2.588.879,00	4.145,67	0,00	0,00
10. Excesos de provisiones.	0,00	0,00	0,00	0,00	0,00	0,00
11. Deterioro y resultado por enajenaciones inmov.	0,00	0,00	-3.702,00	0,00	0,00	0,00
12. Otros resultados	-7.086,48	-7.195,95	-132.448,00	142,91	15.565,76	0,01
<b>A.1) RESULTADO DE EXPLOTACION (1+2+3+4+5+6+7+8+9+10+11+12)</b>	<b>373.405,46</b>	<b>67.237,76</b>	<b>6.263.179,00</b>	<b>40.858,26</b>	<b>577.512,50</b>	<b>157.211,78</b>
13. Ingresos financieros.	0,00	0,00	5.218,00	1.651,45	96,31	25,43
13.Bis. Incorporación al Activo de Gastos Financieros	0,00	0,00	0,00	0,00	0,00	0,00
14. Gastos financieros.	-17.402,35	-3.445,53	-613.532,00	0,00	-13.507,88	0,00
15. Variación de valor razonable en instrum. financieros	0,00	0,00	0,00	0,00	0,00	0,00
16. Diferencias de cambio.	0,00	0,00	0,00	0,00	0,00	0,00
17. Deterioro y resultado por enajenaciones de instrumentos financieros	0,00	0,00	0,00	0,00	0,00	0,00
18. Otros Ingresos y Gastos de Carácter Financiero	0,00	0,00	0,00	0,00	0,00	0,00
<b>A.2) RESULTADO FINANCIERO (13+14+15+16+17+18)</b>	<b>-17.402,35</b>	<b>-3.445,53</b>	<b>-608.314,00</b>	<b>1.651,45</b>	<b>-13.411,57</b>	<b>25,43</b>
<b>A.3) RESULTADO ANTES DE IMPUESTOS (A.1 + A.2)</b>	<b>356.003,11</b>	<b>63.792,23</b>	<b>5.654.865,00</b>	<b>42.509,71</b>	<b>564.100,93</b>	<b>157.237,21</b>
19. Impuestos sobre beneficios.	-4.242,33	-9.259,55	0,00	0,00	0,00	-124.003,42
<b>A.4) RESULTADO DEL EJERCICIO PROCEDENTE DE OPERACIONES CONTINUADAS (A.3 + 19)</b>	<b>351.760,78</b>	<b>54.532,68</b>	<b>5.654.865,00</b>	<b>42.509,71</b>	<b>564.100,93</b>	<b>33.233,79</b>
<b>B) OPERACIONES INTERRUMPIDAS</b>						
20. Resultado del ejercicio procedente de operaciones interrumpidas neto de impuestos	0,00	0,00	0,00	0,00	0,00	0,00
<b>RESULTADO DEL EJERCICIO (A.4 + 20)</b>	<b>351.760,78</b>	<b>54.532,68</b>	<b>5.654.865,00</b>	<b>42.509,71</b>	<b>564.100,93</b>	<b>33.233,79</b>

**CUENTA DE PÉRDIDAS Y GANANCIAS - EJERCICIO 2010 -**

<b>EMPRESAS</b>	<b>Sociedad Municipal de Aparcamientos de Las Palmas de Gran Canaria, S.A.</b>	<b>Sociedad Municipal de Gestión Urbanística de Las Palmas de Gran Canaria, S.A.</b>	<b>Empresa Municipal de Recaudación de San Bartolomé de Tirajana, S.A.</b>	<b>Radio Municipal Tirajana, S.L.</b>	<b>Viviendas de San Bartolomé de Tirajana, S.L.</b>	<b>Sociedad de Deportes de La Aldea, S.L.</b>
<b>A) OPERACIONES CONTINUADAS</b>						
1.Importe neto de la cifra de negocios	3.101.444,43	19.270.273,72	0,00	1.784,00	1.952.037,58	127.258,25
2. Variación de existencias de productos terminados y en curso de fabricación	-13.861,98	0,00	0,00	0,00	-1.825.465,53	0,00
3. Trabajos realizados por la empresa para su activo	0,00	0,00	0,00	0,00	3.704,32	0,00
4. Aprovisionamientos	-926.908,87	-13.646.857,91	0,00	0,00	-317,99	0,00
5. Otros ingresos de explotación	10.019,90	0,00	1.354.231,00	117.981,86	0,00	152.578,21
6. Gastos de Personal.	-1.335.320,34	-3.744.187,22	-972.887,71	-92.947,96	-72.825,10	-258.560,78
7. Otros gastos de explotación.	-553.312,84	-1.419.662,88	-137.966,57	-35.936,78	-205.513,81	-58.816,59
8. Amortización del inmovilizado.	-290.836,74	-74.060,45	-88.453,00	-10.436,38	-4.336,38	-2.476,00
9. Imputación Subv. Inmovil. no financ. y otras	53.970,44	0,00	27.534,57	0,00	0,00	0,00
10. Excesos de provisiones.	0,00	0,00	0,00	0,00	0,00	0,00
11. Deterioro y resultado por enajenaciones inmov.	0,00	8.813,92	2.000,00	0,00	0,00	0,00
12. Otros resultados	-8.166,81	0,00	-1.916,49	-195,10	0,00	0,00
<b>A.1) RESULTADO DE EXPLOTACION (1+2+3+4+5+6+7+8+9+10+11+12)</b>	<b>37.027,19</b>	<b>394.319,18</b>	<b>182.541,80</b>	<b>-19.750,36</b>	<b>-152.716,91</b>	<b>-40.016,91</b>
13. Ingresos financieros.	129.010,26	5.924,38	15.811,95	2,96	27.885,77	0,00
13.Bis. Incorporación al Activo de Gastos Financieros	0,00	0,00	0,00	0,00	0,00	0,00
14. Gastos financieros.	-109.005,42	-397.350,02	-697,05	-51,40	-23.472,15	0,00
15. Variación de valor razonable en instrum. financieros	0,00	0,00	525,38	0,00	0,00	0,00
16. Diferencias de cambio.	0,00	0,00	0,00	0,00	0,00	0,00
17. Deterioro y resultado por enajenaciones de instrumentos financieros	0,00	0,00	279,76	0,00	0,00	0,00
18. Otros Ingresos y Gastos de Carácter Financiero	0,00	0,00	0,00	0,00	0,00	0,00
<b>A.2) RESULTADO FINANCIERO (13+14+15+16+17+18)</b>	<b>20.004,84</b>	<b>-391.425,64</b>	<b>15.920,04</b>	<b>-48,44</b>	<b>4.413,62</b>	<b>0,00</b>
<b>A.3) RESULTADO ANTES DE IMPUESTOS (A.1 + A.2)</b>	<b>57.032,03</b>	<b>2.893,54</b>	<b>198.461,84</b>	<b>-19.798,80</b>	<b>-148.303,29</b>	<b>-40.016,91</b>
19. Impuestos sobre beneficios.	-16.756,21	-1.407,05	-1.586,59	4.900,93	-3.964,04	0,00
<b>A.4) RESULTADO DEL EJERCICIO PROCEDENTE DE OPERACIONES CONTINUADAS (A.3 + 19)</b>	<b>40.275,82</b>	<b>1.486,49</b>	<b>196.875,25</b>	<b>-14.897,87</b>	<b>-152.267,33</b>	<b>-40.016,91</b>
<b>B) OPERACIONES INTERRUMPIDAS</b>						
20. Resultado del ejercicio procedente de operaciones interrumpidas neto de impuestos	0,00	0,00	0,00	0,00	0,00	0,00
<b>RESULTADO DEL EJERCICIO (A.4 + 20)</b>	<b>40.275,82</b>	<b>1.486,49</b>	<b>196.875,25</b>	<b>-14.897,87</b>	<b>-152.267,33</b>	<b>-40.016,91</b>

**CUENTA DE PÉRDIDAS Y GANANCIAS - EJERCICIO 2010 -**

EMPRESAS	Sociedad Aldeana de Servicios y Atención Ciudadana, S.R.L.	Sociedad Municipal de Deportes de Santa Brígida, S.L.	Radio Televisión Sataute, S.L.U.	Fundación Municipal de Escuelas Infantiles de Santa Lucía, S.A.	Gerencia Municipal de Cultura y Deportes de Santa Lucía, S.A.	Gestión Integral de Ingresos de Santa Lucía, S.L.	Sociedad Mixta de Ocio y Cultura, S.L.
<b>A) OPERACIONES CONTINUADAS</b>							
1.Importe neto de la cifra de negocios	521.436,58	864.146,30	21.089,83	603.102,43	1.335.853,67	626.734,64	57.213,92
2. Variación de existencias de productos terminados y en curso de fabricación	0,00	0,00	0,00	0,00	0,00	0,00	0,00
3. Trabajos realizados por la empresa para su activo	0,00	0,00	0,00	0,00	0,00	0,00	0,00
4. Aprovisionamientos	-69.863,70	-77.940,73	-800,00	-145.834,21	-995.456,75	0,00	-2.760,59
5. Otros ingresos de explotación	72.021,65	332.846,60	114.999,96	988.044,67	3.270.000,00	0,00	24.751,49
6. Gastos de Personal.	-448.438,01	-653.356,54	-82.863,27	-1.440.612,82	-2.652.731,27	-419.924,37	-81.239,70
7. Otros gastos de explotación.	-55.525,22	-344.007,66	-26.190,93	-35.658,80	-933.852,39	-135.090,94	-20.562,94
8. Amortización del inmovilizado.	0,00	-105.415,43	-14.390,12	-7.859,94	-30.869,85	-11.304,93	-7.709,87
9. Imputación Subv. Inmovil. no financ. y otras	0,00	33.498,53	0,00	0,00	0,00	0,00	0,00
10. Excesos de provisiones.	0,00	0,00	0,00	0,00	0,00	0,00	0,00
11. Deterioro y resultado por enajenaciones inmov.	0,00	51,58	0,00	0,00	0,00	0,00	0,00
12. Otros resultados	0,00	9.373,41	289,07	0,00	-333,72	-257,10	-6.997,51
<b>A.1) RESULTADO DE EXPLOTACION (1+2+3+4+5+6+7+8+9+10+11+12)</b>	<b>19.631,30</b>	<b>59.196,06</b>	<b>12.134,54</b>	<b>-38.818,67</b>	<b>-7.390,31</b>	<b>60.157,30</b>	<b>-37.305,20</b>
13. Ingresos financieros.	0,00	5,47	0,20	9.213,46	6.091,11	10.053,43	0,00
13.Bis. Incorporación al Activo de Gastos Financieros	0,00	0,00	0,00	0,00	0,00	0,00	0,00
14. Gastos financieros.	-17.405,21	-2.256,25	-39,56	-90,02	0,00	0,00	-15.278,67
15. Variación de valor razonable en instrum. financieros	0,00	0,00	0,00	0,00	0,00	0,00	0,00
16. Diferencias de cambio.	0,00	0,00	0,00	0,00	0,00	0,00	0,00
17. Deterioro y resultado por enajenaciones de instrumentos financieros	0,00	0,00	0,00	0,00	0,00	0,00	0,00
18. Otros Ingresos y Gastos de Carácter Financiero	0,00	0,00	0,00	0,00	0,00	0,00	0,00
<b>A.2) RESULTADO FINANCIERO (13+14+15+16+17+18)</b>	<b>-17.405,21</b>	<b>-2.250,78</b>	<b>-39,36</b>	<b>9.123,44</b>	<b>6.091,11</b>	<b>10.053,43</b>	<b>-15.278,67</b>
<b>A.3) RESULTADO ANTES DE IMPUESTOS (A.1 + A.2)</b>	<b>2.226,09</b>	<b>56.945,28</b>	<b>12.095,18</b>	<b>-29.695,23</b>	<b>-1.299,20</b>	<b>70.210,73</b>	<b>-52.583,87</b>
19. Impuestos sobre beneficios.	0,00	-15.326,85	-3.027,69	7.401,07	213,87	2.730,31	0,00
<b>A.4) RESULTADO DEL EJERCICIO PROCEDENTE DE OPERACIONES CONTINUADAS (A.3 + 19)</b>	<b>2.226,09</b>	<b>41.618,43</b>	<b>9.067,49</b>	<b>-22.294,16</b>	<b>-1.085,33</b>	<b>72.941,04</b>	<b>-52.583,87</b>
<b>B) OPERACIONES INTERRUMPIDAS</b>							
20. Resultado del ejercicio procedente de operaciones interrumpidas neto de impuestos	0,00	0,00	0,00	0,00	0,00	0,00	0,00
<b>RESULTADO DEL EJERCICIO (A.4 + 20)</b>	<b>2.226,09</b>	<b>41.618,43</b>	<b>9.067,49</b>	<b>-22.294,16</b>	<b>-1.085,33</b>	<b>72.941,04</b>	<b>-52.583,87</b>

**CUENTA DE PÉRDIDAS Y GANANCIAS - EJERCICIO 2010 -**

EMPRESAS	Sociedad Municipal de Deportes de Santa María de Guía, S.L.	Aguas de Telde, S.A.	Empresa Municipal de Vivienda y Suelo de la ciudad de Telde, S.L. (FOMENTAS)	Empresa Municipal de Gestión de Telde, S.L.	Sociedad Desarrollo y Promoción de Telde, S.L.	Parque Tecnológico de Telde, S.A.
<b>A) OPERACIONES CONTINUADAS</b>						
1.Importe neto de la cifra de negocios	439.779,49	14.970.248,26	6.663.225,62	2.278.859,01	0,00	0,00
2. Variación de existencias de productos terminados y en curso de fabricación	0,00	0,00	-1.520.132,12	0,00	0,00	0,00
3. Trabajos realizados por la empresa para su activo	0,00	481.745,45	0,00	0,00	0,00	0,00
4. Aprovisionamientos	-58.581,38	-10.142.792,62	-3.326.395,92	-27.914,26	0,00	0,00
5. Otros ingresos de explotación	461.780,56	971.600,05	4.169,82	0,00	0,00	0,00
6. Gastos de Personal.	-654.621,73	-3.632.562,23	-933.428,10	-1.905.238,75	0,00	0,00
7. Otros gastos de explotación.	-189.997,19	-1.799.686,22	-248.381,65	-127.734,60	-193,21	-3.763,45
8. Amortización del inmovilizado.	-97.829,47	-792.378,33	-20.499,89	-11.331,10	0,00	-76,62
9. Imputación Subv. Inmovil. no financ. y otras	97.829,47	0,00	0,00	0,00	0,00	0,00
10. Excesos de provisiones.	0,00	0,00	0,00	0,00	0,00	0,00
11. Deterioro y resultado por enajenaciones inmov.	-1.746,95	29.865,03	0,00	0,00	0,00	0,00
12. Otros resultados	0,00	-480.000,00	0,00	-128.103,23	15,59	0,00
<b>A.1) RESULTADO DE EXPLOTACION (1+2+3+4+5+6+7+8+9+10+11+12)</b>	<b>-3.387,20</b>	<b>-393.960,61</b>	<b>618.557,76</b>	<b>78.537,07</b>	<b>-177,62</b>	<b>-3.840,07</b>
13. Ingresos financieros.	43,52	1.390,63	57.638,51	4,71	0,00	0,00
13.Bis. Incorporación al Activo de Gastos Financieros	0,00	0,00	0,00	0,00	0,00	0,00
14. Gastos financieros.	-4.261,56	-186.820,54	-131.982,37	-12.308,07	0,00	0,00
15. Variación de valor razonable en instrum. financieros	0,00	0,00	0,00	0,00	0,00	0,00
16. Diferencias de cambio.	0,00	0,00	0,00	0,00	0,00	0,00
17. Deterioro y resultado por enajenaciones de instrumentos financieros	0,00	0,00	0,00	0,00	0,00	0,00
18. Otros Ingresos y Gastos de Carácter Financiero	0,00	0,00	0,00	0,00	0,00	0,00
<b>A.2) RESULTADO FINANCIERO (13+14+15+16+17+18)</b>	<b>-4.218,04</b>	<b>-185.429,91</b>	<b>-74.343,86</b>	<b>-12.303,36</b>	<b>0,00</b>	<b>0,00</b>
<b>A.3) RESULTADO ANTES DE IMPUESTOS (A.1 + A.2)</b>	<b>-7.605,24</b>	<b>-579.390,52</b>	<b>544.213,90</b>	<b>66.233,71</b>	<b>-177,62</b>	<b>-3.840,07</b>
19. Impuestos sobre beneficios.	0,00	0,00	0,00	708,62	48,30	0,00
<b>A.4) RESULTADO DEL EJERCICIO PROCEDENTE DE OPERACIONES CONTINUADAS (A.3 + 19)</b>	<b>-7.605,24</b>	<b>-579.390,52</b>	<b>544.213,90</b>	<b>66.942,33</b>	<b>-129,32</b>	<b>-3.840,07</b>
<b>B) OPERACIONES INTERRUMPIDAS</b>						
20. Resultado del ejercicio procedente de operaciones interrumpidas neto de impuestos	0,00	679.285,91	0,00	0,00	0,00	0,00
<b>RESULTADO DEL EJERCICIO (A.4 + 20)</b>	<b>-7.605,24</b>	<b>99.895,39</b>	<b>544.213,90</b>	<b>66.942,33</b>	<b>-129,32</b>	<b>-3.840,07</b>

**CUENTA DE PÉRDIDAS Y GANANCIAS - EJERCICIO 2010 -**

<b>EMPRESAS</b>	<b>Aguas de Teror, S.A.</b>	<b>El Poril, S.A.</b>	<b>Sociedad Municipal de Viviendas y Suelo de Tuineje, S.L. (TUINEVIS)</b>	<b>Valsequillo Iniciativas de Desarrollo, S.L.</b>	<b>Ornamentales Canarios, S.L.</b>	<b>Sociedad Municipal para el Desarrollo de Valleseco de Gran Canaria, S.L. (SOMDEVALLE)</b>
<b>A) OPERACIONES CONTINUADAS</b>						
1.Importe neto de la cifra de negocios	20.057.469,04	0,00	245.677,60	0,00	0,00	53.929,76
2. Variación de existencias de productos terminados y en curso de fabricación	64.806,09	0,00	-1.387.064,24	0,00	0,00	0,00
3. Trabajos realizados por la empresa para su activo	0,00	0,00	0,00	0,00	0,00	0,00
4. Aprovisionamientos	-5.979.322,08	0,00	0,00	0,00	0,00	-57.640,60
5. Otros ingresos de explotación	1.118.830,45	0,00	0,00	1.016.076,18	16.828,41	643.356,39
6. Gastos de Personal.	-3.365.806,20	0,00	0,00	-1.009.811,60	0,00	-579.813,92
7. Otros gastos de explotación.	-6.983.803,69	-13.639,40	-391,84	-6.264,58	-3.955,38	-57.254,33
8. Amortización del inmovilizado.	-1.815.328,24	-1.022,88	0,00	0,00	0,00	-285,69
9. Imputación Subv. Inmovil. no financ. y otras	2.727,35	0,00	1.019.140,63	0,00	0,00	0,00
10. Excesos de provisiones.	0,00	0,00	0,00	0,00	0,00	0,00
11. Deterioro y resultado por enajenaciones inmov.	-2.310,09	-12.794,10	0,00	0,00	0,00	0,00
12. Otros resultados	-165.523,87	-2.591,31	-1.634,20	0,00	0,00	-2.927,93
<b>A.1) RESULTADO DE EXPLOTACION (1+2+3+4+5+6+7+8+9+10+11+12)</b>	<b>2.931.738,76</b>	<b>-30.047,69</b>	<b>-124.272,05</b>	<b>0,00</b>	<b>12.873,03</b>	<b>-636,32</b>
13. Ingresos financieros.	14.997,32	18,23	0,74	0,00	0,00	0,00
13.Bis. Incorporación al Activo de Gastos Financieros	0,00	0,00	0,00	0,00	0,00	0,00
14. Gastos financieros.	-232.693,60	0,00	-16.131,46	0,00	0,00	-275,97
15. Variación de valor razonable en instrum. financieros	-12.328,25	0,00	0,00	0,00	0,00	0,00
16. Diferencias de cambio.	0,00	0,00	0,00	0,00	0,00	0,00
17. Deterioro y resultado por enajenaciones de instrumentos financieros	0,00	0,00	0,00	0,00	0,00	0,00
18. Otros Ingresos y Gastos de Carácter Financiero	0,00	0,00	0,00	0,00	0,00	0,00
<b>A.2) RESULTADO FINANCIERO (13+14+15+16+17+18)</b>	<b>-230.024,53</b>	<b>18,23</b>	<b>-16.130,72</b>	<b>0,00</b>	<b>0,00</b>	<b>-275,97</b>
<b>A.3) RESULTADO ANTES DE IMPUESTOS (A.1 + A.2)</b>	<b>2.701.714,23</b>	<b>-30.029,46</b>	<b>-140.402,77</b>	<b>0,00</b>	<b>12.873,03</b>	<b>-912,29</b>
19. Impuestos sobre beneficios.	-211.199,94	8.155,19	0,00	0,00	-3.712,66	-563,98
<b>A.4) RESULTADO DEL EJERCICIO PROCEDENTE DE OPERACIONES CONTINUADAS (A.3 + 19)</b>	<b>2.490.514,29</b>	<b>-21.874,27</b>	<b>-140.402,77</b>	<b>0,00</b>	<b>9.160,37</b>	<b>-1.476,27</b>
<b>B) OPERACIONES INTERRUMPIDAS</b>						
20. Resultado del ejercicio procedente de operaciones interrumpidas neto de impuestos	0,00	0,00		0,00	0,00	0,00
<b>RESULTADO DEL EJERCICIO (A.4 + 20)</b>	<b>2.490.514,29</b>	<b>-21.874,27</b>	<b>-140.402,77</b>	<b>0,00</b>	<b>9.160,37</b>	<b>-1.476,27</b>

**CUENTA DE PÉRDIDAS Y GANANCIAS - EJERCICIO 2010 -**

<b>EMPRESAS</b>	<b>Empresa Agroganadera de Gestión y Comercialización, S.L. (AGROGEST)</b>	<b>Gestión y Promoción Integral Vega de San Mateo, S.A.U.</b>	<b>Ferrocarriles de Gran Canaria, S.A.</b>	<b>Insular de Aguas de Lanzarote, S.A. (INALSA)</b>	<b>Eólicas de Lanzarote, S.L.</b>	<b>Eólicas de Fuerteventura, A.I.E.</b>
<b>A) OPERACIONES CONTINUADAS</b>						
1.Importe neto de la cifra de negocios	119.209,49	59.520,68	0,00	26.566.168,10	1.844.600,84	1.676.150,88
2. Variación de existencias de productos terminados y en curso de fabricación	0,00	0,00	0,00	0,00	0,00	0,00
3. Trabajos realizados por la empresa para su activo	0,00	0,00	0,00	0,00	0,00	0,00
4. Aprovisionamientos	-3.433,69	-397,30	63.750,00	-13.198.737,03	-368,34	0,00
5. Otros ingresos de explotación	0,00	199.171,00	0,00	2.587.033,87	0,00	0,00
6. Gastos de Personal.	-55.042,00	-190.532,04	0,00	-12.090.533,96	-79.643,70	0,00
7. Otros gastos de explotación.	-23.838,89	-20.366,72	-65.517,72	-8.917.361,44	-354.742,80	-772.617,53
8. Amortización del inmovilizado.	-154,89	-3.667,14	-2.725,30	-2.722.968,71	-375.697,36	-1.806,37
9. Imputación Subv. Inmovil. no financ. y otras	0,00	0,00	0,00	1.439.108,67	0,00	0,00
10. Excesos de provisiones.	0,00	0,00	0,00	0,00	0,00	0,00
11. Deterioro y resultado por enajenaciones inmov.	0,00	0,00	0,00	0,00	0,00	0,00
12. Otros resultados	418,31	27,04	0,00	2.253.659,71	8,49	1.881,55
<b>A.1) RESULTADO DE EXPLOTACION (1+2+3+4+5+6+7+8+9+10+11+12)</b>	<b>37.158,33</b>	<b>43.755,52</b>	<b>-4.493,02</b>	<b>-4.083.630,79</b>	<b>1.034.157,13</b>	<b>903.608,53</b>
13. Ingresos financieros.	10,84	3,98	4.527,67	65.346,33	21.021,67	317.181,83
13.Bis. Incorporación al Activo de Gastos Financieros	0,00	0,00	0,00	-2.090,08	-130.307,60	-286.925,54
14. Gastos financieros.	-2.556,11	-9.113,92	0,00	0,00	-156.892,32	0,00
15. Variación de valor razonable en instrum. financieros	0,00	0,00	0,00	0,00	0,00	0,00
16. Diferencias de cambio.	0,00	0,00	0,00	0,00	0,00	0,00
17. Deterioro y resultado por enajenaciones de instrumentos financieros	0,00	0,00	0,00	0,00	0,00	0,00
18. Otros Ingresos y Gastos de Carácter Financiero	0,00	0,00	0,00	0,00	0,00	0,00
<b>A.2) RESULTADO FINANCIERO (13+14+15+16+17+18)</b>	<b>-2.545,27</b>	<b>-9.109,94</b>	<b>4.527,67</b>	<b>63.256,25</b>	<b>-266.178,25</b>	<b>30.256,29</b>
<b>A.3) RESULTADO ANTES DE IMPUESTOS (A.1 + A.2)</b>	<b>34.613,06</b>	<b>34.645,58</b>	<b>34,65</b>	<b>-4.020.374,54</b>	<b>767.978,88</b>	<b>933.864,82</b>
19. Impuestos sobre beneficios.	-2.543,41	-1.686,78	-8,70	0,00	-221,83	0,00
<b>A.4) RESULTADO DEL EJERCICIO PROCEDENTE DE OPERACIONES CONTINUADAS (A.3 + 19)</b>	<b>32.069,65</b>	<b>32.958,80</b>	<b>25,95</b>	<b>-4.020.374,54</b>	<b>767.757,05</b>	<b>933.864,82</b>
<b>B) OPERACIONES INTERRUMPIDAS</b>						
20. Resultado del ejercicio procedente de operaciones interrumpidas neto de impuestos	0,00	0,00	0,00	0,00	0,00	0,00
<b>RESULTADO DEL EJERCICIO (A.4 + 20)</b>	<b>32.069,65</b>	<b>32.958,80</b>	<b>25,95</b>	<b>-4.020.374,54</b>	<b>767.757,05</b>	<b>933.864,82</b>



*Audiencia de Cuentas de Canarias*

**ANEXO IV**  
**ESTADOS DE CAMBIOS EN EL PATRIMONIO NETO**  
**A) INGRESOS Y GASTOS RECONOCIDOS**

**ESTADO DE CAMBIOS EN EL PATRIMONIO NETO - EJERCICIO 2010 -  
A) INGRESOS Y GASTOS RECONOCIDOS**

EMPRESAS	Casino de Santa Cruz, S.A.	Casino Playa de Las Américas, S.A.	Casino de Taoro, S.A.	Institución Ferial de Tenerife, S.A.U.	Sociedad Insular para la Promoción de las Personas con Discapacidad, S.L.	Gestión Insular para el Deporte, la Cultura y el Ocio, S.A.	Transportes Interurbanos de Tenerife, S.A.U.	Sociedad de Promoción y Desarrollo Económico de la isla de La Palma, S.A. (SODEPAL)
<b>A) Resultado de la cuenta de pérdidas y ganancias</b>	<b>-719.158</b>	<b>-674.338</b>	<b>-2.091.644</b>	<b>-1.191.559,43</b>	<b>-1.590.204,71</b>	<b>-1.271.821,91</b>	<b>-10.100.890,20</b>	<b>7.089,90</b>
Ingresos y gastos imputados directamente al patrimonio neto								
I. Por valoración de instrumentos financieros	0	0	0		0,00	0,00	0,00	0,00
II. Por coberturas de flujos de efectivo	0	0	0		0,00	0,00	0,00	0,00
III. Subvenciones, donaciones y legados recibidos	0	0	0		85.960,32	1.000.000,00	7.646.325,49	0,00
IV. Por ganancias y pérdidas actuariales y otros ajustes	0	0	0		0,00	0,00	0,00	0,00
V. Efecto impositivo	0	0	0		-1.293,44	-300.000,00	-2.293.897,65	0,00
<b>B) Total gastos e ingresos imputados directamente al patrimonio neto (I+II+III+IV+V)</b>	<b>0</b>	<b>0</b>	<b>0</b>	<b>0,00</b>	<b>84.666,88</b>	<b>700.000,00</b>	<b>5.352.427,84</b>	<b>0,00</b>
Transferencias a la cuenta de pérdidas y ganancias								
VI. Por valoración de instrumentos financieros	0	0	0		0,00	0,00	0,00	0,00
VII. Por coberturas de flujos de efectivo	0	0	0		0,00	0,00	0,00	0,00
VIII. Subvenciones, donaciones y legados recibidos	0	0	-229.481		-129.343,80	306.574,16	-8.251.330,82	0,00
IX. Efecto impositivo	0	0	68.846		0,00	-91.972,45	2.475.399,25	0,00
<b>C) Total transferencias a la cuenta de pérdidas y ganancias (VI+VII+VIII+IX)</b>	<b>0</b>	<b>0</b>	<b>-160.635</b>	<b>0,00</b>	<b>-129.343,80</b>	<b>214.601,71</b>	<b>-5.775.931,57</b>	<b>0,00</b>
<b>TOTAL DE INGRESOS Y GASTOS RECONOCIDOS (A+B+C)</b>	<b>-719.158</b>	<b>-674.338</b>	<b>-2.252.279</b>	<b>-1.191.559,43</b>	<b>-1.634.881,63</b>	<b>-793.423,62</b>	<b>-10.524.393,93</b>	<b>7.089,90</b>



**ESTADO DE CAMBIOS EN EL PATRIMONIO NETO - EJERCICIO 2010 -  
A) INGRESOS Y GASTOS RECONOCIDOS**

EMPRESAS	Centro Atlántico de Arte Moderno, S.A.U.	Sociedad de Promoción Económica de Gran Canaria, S.A.U.	Sociedad de Desarrollo de las Telecomunicaciones de Gran Canaria, S.A.U.	Entidad Pública Empresarial Local Centros de Arte, Cultura y Turismo de Lanzarote	Promotora de Viviendas Sociales de Adeje, S.A.	Arona Desarrollo, S.A. (ADESA)	Gestión de Empresas y Servicios Públicos del Ayuntamiento de Candelaria	Icodem, S.A.	Sociedad Municipal de Viviendas de San Cristóbal de La Laguna, S.A. (MUVISA)
<b>A) Resultado de la cuenta de pérdidas y ganancias</b>	<b>-71.866,46</b>	<b>70.938,07</b>	<b>-63.956,80</b>	<b>-1.459.459,23</b>	<b>274.702,54</b>	<b>-33.600,94</b>	<b>-306.973,41</b>	<b>-210.240,48</b>	<b>683.659,92</b>
Ingresos y gastos imputados directamente al patrimonio neto									
I. Por valoración de instrumentos financieros	0,00	0,00	0,00	0,00	0,00	0,00	0,00	0,00	0,00
II. Por coberturas de flujos de efectivo	0,00	0,00	0,00	0,00	0,00	0,00	0,00	0,00	0,00
III. Subvenciones, donaciones y legados recibidos	3.135.010,88	0,00	0,00	0,00	113.600,00	0,00	0,00	0,00	367.485,51
IV. Por ganancias y pérdidas actuariales y otros ajustes	0,00	0,00	0,00	0,00	0,00	0,00	0,00	0,00	0,00
V. Efecto impositivo	0,00	0,00	0,00	0,00	0,00	0,00	0,00	0,00	0,00
<b>B) Total gastos e ingresos imputados directamente al patrimonio neto (I+II+III+IV+V)</b>	<b>3.135.010,88</b>	<b>0,00</b>	<b>0,00</b>	<b>0,00</b>	<b>113.600,00</b>	<b>0,00</b>	<b>0</b>	<b>0,00</b>	<b>367.485,51</b>
Transferencias a la cuenta de pérdidas y ganancias									
VI. Por valoración de instrumentos financieros	0,00	0,00	0,00	0,00	0,00	0,00	0,00	0,00	0,00
VII. Por coberturas de flujos de efectivo	0,00	0,00	0,00	0,00	0,00	0,00	0,00	0,00	0,00
VIII. Subvenciones, donaciones y legados recibidos	-234.156,37	0,00	0,00	0,00	-625.588,63	-2.231,08	0,00	-20.504,62	-3.627.964,70
IX. Efecto impositivo	0,00	0,00	0,00	0,00	0,00	0,00	0,00	6.151,39	0,00
<b>C) Total transferencias a la cuenta de pérdidas y ganancias (VI+VII+VIII+IX)</b>	<b>-234.156,37</b>	<b>0,00</b>	<b>0,00</b>	<b>0,00</b>	<b>-625.588,63</b>	<b>-2.231,08</b>	<b>0,00</b>	<b>-14.353,23</b>	<b>-3.627.964,70</b>
<b>TOTAL DE INGRESOS Y GASTOS RECONOCIDOS (A+B+C)</b>	<b>2.828.988,05</b>	<b>70.938,07</b>	<b>-63.956,80</b>	<b>-1.459.459,23</b>	<b>-237.286,09</b>	<b>-35.832,02</b>	<b>-306.973,41</b>	<b>-224.593,71</b>	<b>-2.576.819,27</b>

**ESTADO DE CAMBIOS EN EL PATRIMONIO NETO - EJERCICIO 2010 -  
A) INGRESOS Y GASTOS RECONOCIDOS**

EMPRESAS	Parque Marítimo, S.A.U. (PAMARSA)	Sociedad de Desarrollo de Santa Cruz de Tenerife, S.A.	Turismo Rural Agüimes, S.L.	Afurgad, S.A.*	Galobra, S.A.U.	Ingenio Sociedad de Gestión, S.L.	Mogán Gestión Municipal, S.L.U.	Mogán Sociocultural, S.L.U.	Gestión Urbanística de Pájara, S.L.	Guaguas Municipales, S.A.
<b>A) Resultado de la cuenta de pérdidas y ganancias</b>	<b>42.604,14</b>	<b>8.297,38</b>	<b>-48.797,08</b>	<b>-1.555,36</b>	<b>-549.749,63</b>	<b>-60.605,73</b>	<b>28.388,83</b>	<b>2.510,37</b>	<b>35.839,70</b>	<b>5.654.865,00</b>
Ingresos y gastos imputados directamente al patrimonio neto										
I. Por valoración de instrumentos financieros	0,00	0,00	0,00	0,00	0,00	0,00	0,00	0,00	0,00	0,00
II. Por coberturas de flujos de efectivo	0,00	0,00	0,00	0,00	0,00	0,00	0,00	0,00	0,00	0,00
III. Subvenciones, donaciones y legados recibidos	0,00	18.230,29	0,00	0,00	0,00	0,00	0,00	0,00	0,00	2.152.607,00
IV. Por ganancias y pérdidas actuariales y otros ajustes	0,00	0,00	0,00	0,00	0,00	0,00	0,00	0,00	0,00	0,00
V. Efecto impositivo	0,00	0,00	0,00	0,00	0,00	0,00	0,00	0,00	0,00	0,00
<b>B) Total gastos e ingresos imputados directamente al patrimonio neto (I+II+III+IV+V)</b>	<b>0,00</b>	<b>18.230,29</b>	<b>0,00</b>	<b>0,00</b>	<b>0,00</b>	<b>0,00</b>	<b>0,00</b>	<b>0,00</b>	<b>0,00</b>	<b>2.152.607,00</b>
Transferencias a la cuenta de pérdidas y ganancias										
VI. Por valoración de instrumentos financieros	0,00	0,00	0,00	0,00	0,00	0,00	0,00	0,00	0,00	0,00
VII. Por coberturas de flujos de efectivo	0,00	0,00	0,00	0,00	0,00	0,00	0,00	0,00	0,00	0,00
VIII. Subvenciones, donaciones y legados recibidos	0,00	-169.976,81	0,00	0,00	0,00	0,00	0,00	0,00	0,00	-2.588.879,00
IX. Efecto impositivo	0,00	0,00	0,00	0,00	0,00	0,00	0,00	0,00	0,00	0,00
<b>C) Total transferencias a la cuenta de pérdidas y ganancias (VI+VII+VIII+IX)</b>	<b>0,00</b>	<b>-169.976,81</b>	<b>0,00</b>	<b>0,00</b>	<b>0,00</b>	<b>0,00</b>	<b>0,00</b>	<b>0,00</b>	<b>0,00</b>	<b>-2.588.879,00</b>
<b>TOTAL DE INGRESOS Y GASTOS RECONOCIDOS (A+B+C)</b>	<b>42.604,14</b>	<b>-143.449,14</b>	<b>-48.797,08</b>	<b>-1.555,36</b>	<b>-549.749,63</b>	<b>-60.605,73</b>	<b>28.388,83</b>	<b>2.510,37</b>	<b>35.839,70</b>	<b>5.218.593,00</b>

\*lo presenta aunque no está obligada

**ESTADO DE CAMBIOS EN EL PATRIMONIO NETO - EJERCICIO 2010 -  
A) INGRESOS Y GASTOS RECONOCIDOS**

EMPRESAS	Erelpa,S.A.	Hotel Santa Catalina, S.A.	Sociedad Municipal de Aparcamientos de Las Palmas de Gran Canaria, S.A.	Empresa Municipal de Recaudación de San Bartolomé de Tirajana, S.A.	Aguas de Teror, S.A.	El Poril, S.A.	Sociedad Municipal de Viviendas y Suelo de Tuineje, S.L. (TUINEVIS)	Valsequillo Iniciativas de Desarrollo, S.L.	Insular de Aguas de Lanzarote, S.A. (INALSA)	TOTAL AGREGADO
<b>A) Resultado de la cuenta de pérdidas y ganancias</b>	<b>42.509,71</b>	<b>33.233,79</b>	<b>40.275,82</b>	<b>196.875,25</b>	<b>2.490.514,29</b>	<b>-21.874,27</b>	<b>-140.402,77</b>	<b>0,00</b>	<b>-4.020.374,54</b>	<b>-15.016.768,24</b>
Ingresos y gastos imputados directamente al patrimonio neto										
I. Por valoración de instrumentos financieros	0,00	0,00	0,00	0,00	0,00	0,00	0,00	0,00	0,00	0,00
II. Por coberturas de flujos de efectivo	0,00	0,00	0,00	0,00	2.212,44	0,00	0,00	0,00	0,00	2.212,44
III. Subvenciones, donaciones y legados recibidos	0,00	0,00	456.144,84	0,00	0,00	0,00	0,00	0,00	0,00	14.975.364,33
IV. Por ganancias y pérdidas actuariales y otros ajustes	0,00	0,00	0,00	0,00	0,00	0,00	0,00	0,00	0,00	0,00
V. Efecto impositivo	0,00	0,00	-100.543,47	0,00	-663,73	0,00	0,00	0,00	0,00	-2.696.398,29
<b>B) Total gastos e ingresos imputados directamente al patrimonio neto (I+II+III+IV+V)</b>	<b>0,00</b>	<b>0,00</b>	<b>355.601,37</b>	<b>0,00</b>	<b>1.548,71</b>	<b>0,00</b>	<b>0,00</b>	<b>0,00</b>	<b>0,00</b>	<b>12.281.178,48</b>
Transferencias a la cuenta de pérdidas y ganancias										
VI. Por valoración de instrumentos financieros	0,00	0,00	0,00	0,00	-2.727,35	0,00	0,00	0,00	0,00	-2.727,35
VII. Por coberturas de flujos de efectivo	0,00	0,00	0,00	0,00	0,00	0,00	0,00	0,00	0,00	0,00
VIII. Subvenciones, donaciones y legados recibidos	-4.145,67	0,00	-67.463,19	0,00	0,00	0,00	0,00	0,00	-1.439.108,67	-17.083.600,20
IX. Efecto impositivo	1.036,42	0,00	13.492,65	0,00	818,20	0,00	0,00	0,00	0,00	2.473.771,46
<b>C) Total transferencias a la cuenta de pérdidas y ganancias (VI+VII+VIII+IX)</b>	<b>-3.109,25</b>	<b>0,00</b>	<b>-53.970,54</b>	<b>0,00</b>	<b>-1.909,15</b>	<b>0,00</b>	<b>0,00</b>	<b>0,00</b>	<b>-1.439.108,67</b>	<b>-14.612.556,09</b>
<b>TOTAL DE INGRESOS Y GASTOS RECONOCIDOS (A+B+C)</b>	<b>39.400,46</b>	<b>33.233,79</b>	<b>341.906,65</b>	<b>196.875,25</b>	<b>2.490.153,85</b>	<b>-21.874,27</b>	<b>-140.402,77</b>	<b>0,00</b>	<b>-5.459.483,21</b>	<b>-17.784.349,27</b>

resultado del ejercicio=0



*Audiencia de Cuentas de Canarias*

**ANEXO V**  
**ESTADOS DE CAMBIOS EN EL PATRIMONIO NETO**  
**B) ESTADO TOTAL DE CAMBIOS EN EL PATRIMONIO NETO**

**ESTADO DE CAMBIOS EN EL PATRIMONIO NETO - EJERCICIO 2010 -  
B) ESTADO TOTAL DE CAMBIOS EN EL PATRIMONIO NETO**

EMPRESAS	Casino de Santa Cruz, S.A.	Casino Playa de Las Américas, S.A.	Casino de Taoro, S.A.	Empresa Insular de Artesanía, S.A.	Institución Ferial de Tenerife, S.A.U.	Sociedad Insular para la Promoción de las Personas con Discapacidad, S.L.	Auditorio de Tenerife, S.A.U.	Gestión Insular para el Deporte, la Cultura y el Ocio, S.A.
<b>A. SALDO, FINAL DEL EJERCICIO 2008</b>	<b>4.527.652</b>	<b>12.091.634</b>	<b>7.356.909</b>	<b>586.520,44</b>	<b>1.256.362,21</b>	<b>1.749.495,89</b>	<b>312.303,46</b>	
I. Ajustes por cambios de criterio del ejerc. 2008 y anter.	0	0	0	0,00	0,00	0,00	0,00	0,00
II. Ajustes por errores del ejerc.2008 y anteriores	0	0	0	0,00	0,00	0,00	0,00	0,00
<b>B. SALDO AJUSTADO, INICIO DEL EJERCICIO 2009</b>	<b>4.527.652</b>	<b>12.091.634</b>	<b>7.356.909</b>	<b>586.520,44</b>	<b>1.256.362,21</b>	<b>1.749.495,89</b>	<b>312.303,46</b>	<b>8.803.983,54</b>
I. Resultado de la cuenta de pérdidas y ganancias	0	0	0	0,00	0,00	0,00	11.491,76	0,00
II. Total Ingresos y gastos Reconocidos	-225.453	-741.346	-2.417.533	-36.506,96	-308.568,41	0,00	0,00	-71.824,30
III. Operaciones con socios o propietarios	0	0	0	264.990,00	0,00	0,00	0,00	0,00
1. Aumentos de capital	0	0	0	264.990,00	0,00	0,00	0,00	0,00
2. ( - ) Reducciones de capital	0	0	0	0,00	0,00	0,00	0,00	0,00
3. Otras operaciones con socios o propietarios	0	0	0	0,00	0,00	0,00	0,00	0,00
IV. Otras variaciones del patrimonio neto	0	-1.816.241	0	0,00	-43.033,03	0,00	-1.659,82	-9.277,73
<b>C. SALDO, FINAL DEL EJERCICIO 2009</b>	<b>4.302.199</b>	<b>9.534.047</b>	<b>4.939.376</b>	<b>815.003,48</b>	<b>904.760,77</b>	<b>1.706.865,11</b>	<b>322.135,40</b>	<b>8.722.881,51</b>
I. Ajustes por cambios de criterio 2009	0	0	0		0,00	0,00	0,00	0,00
II. Ajustes por errores2009	0	0	0		0,00	94.899,09	0,00	0,00
<b>D. SALDO AJUSTADO, INICIO DEL EJERCICIO 2010</b>	<b>4.302.199</b>	<b>9.534.047</b>	<b>4.939.376</b>	<b>815.003,48</b>	<b>904.760,77</b>	<b>1.801.764,20</b>	<b>322.135,40</b>	<b>8.722.881,51</b>
I. Resultado de la cuenta de Pérd. y Gan.	0	0	0	0,00	0,00	0,00	-2.541.986,86	
II. Total Ingresos y gastos Reconocidos	-719.158	-674.338	-2.252.279	-436.532,59	-1.191.559,43	-1.634.881,63	0,00	-793.423,62
III. Operaciones con socios o propietarios	0	0	0	295.305,12	876.049,04	1.611.452,21	3.071.489,68	1.348.540,02
1. Aumentos de capital	0	0	0	0,00	0,00	0,00	499.999,97	0,00
2. ( - ) Reducciones de capital	0	0	0	0,00	0,00	0,00	0,00	0,00
3. Otras operaciones con socios o propietarios	0	0	0	295.305,12	876.049,04	1.611.452,21	2.571.489,71	1.348.540,02
IV. Otras variaciones del patrimonio neto	0	-3.167.330	0	0,00	-39.866,42	0,00	-4.421,79	0,00
<b>E. SALDO, FINAL DEL EJERCICIO 2010</b>	<b>3.583.041</b>	<b>5.692.379</b>	<b>2.687.097</b>	<b>673.776,01</b>	<b>549.383,96</b>	<b>1.778.334,78</b>	<b>847.216,43</b>	<b>9.277.997,91</b>

**ESTADO DE CAMBIOS EN EL PATRIMONIO NETO - EJERCICIO 2010 -  
B) ESTADO TOTAL DE CAMBIOS EN EL PATRIMONIO NETO**

EMPRESAS	Transportes Interurbanos de Tenerife, S.A.U.	Televisión Digital de Tenerife, S.A.	TEA, Tenerife Espacio de las Artes	Sociedad de Promoción y Desarrollo Económico de la isla de La Palma, S.A. (SODEPAL)	Empresa Insular de Servicios El Meridiano, S.A.U.	Mercaderes, S.A.U.	Centro Atlántico de Arte Moderno, S.A.U.	Sociedad de Promoción Económica de Gran Canaria, S.A.U.
<b>A. SALDO, FINAL DEL EJERCICIO 2008</b>	<b>64.630.951,28</b>	<b>318.463,84</b>	<b>1.302,66</b>	<b>311.096,51</b>	<b>-43.063,92</b>		<b>5.491.171,89</b>	<b>775.513,09</b>
I. Ajustes por cambios de criterio del ejerc. 2008 y anter.	0,00	0,00	0,00	0,00	0,00		0,00	0,00
II. Ajustes por errores del ejerc.2008 y anteriores	0,00	0,00	0,00	0,00	0,00		0,00	0,00
<b>B. SALDO AJUSTADO, INICIO DEL EJERCICIO 2009</b>	<b>64.630.951,28</b>	<b>318.463,84</b>	<b>2.605,32</b>	<b>311.096,51</b>	<b>-43.063,92</b>	<b>0,00</b>	<b>5.501.631,25</b>	<b>775.513,09</b>
I. Resultado de la cuenta de pérdidas y ganancias	0,00	9.555,80	155,53	0,00	0,00	-1.117.782,02	0,00	14.787,67
II. Total Ingresos y gastos Reconocidos	-5.901.269,94	0,00	0,00	4.099,02	-596.487,64	0,00	-333.853,09	0,00
III. Operaciones con socios o propietarios	0,00	0,00	0,00	0,00	560.919,95	0,00	0,00	1.006.575,79
1. Aumentos de capital	0,00	0,00	0,00	0,00	0,00	0,00	0,00	1.006.575,79
2. ( - ) Reducciones de capital	0,00	0,00	0,00	0,00	0,00	0,00	0,00	0,00
3. Otras operaciones con socios o propietarios	0,00	0,00	0,00	0,00	560.919,95	0,00	0,00	0,00
IV. Otras variaciones del patrimonio neto	206.635,03	0,00	0,00	0,00	0,00	0,00	2.694.690,14	300.000,00
<b>C. SALDO, FINAL DEL EJERCICIO 2009</b>	<b>58.936.316,37</b>	<b>328.019,64</b>	<b>2.760,85</b>	<b>315.195,53</b>	<b>-78.631,61</b>	<b>-1.117.782,02</b>	<b>7.862.468,30</b>	<b>2.096.876,55</b>
I. Ajustes por cambios de criterio 2009	0,00	0,00	0,00	0,00	0,00	0,00	0,00	0,00
II. Ajustes por errores2009	0,00	0,00	0,00	0,00	3.739.104,08	0,00	0,00	0,00
<b>D. SALDO AJUSTADO, INICIO DEL EJERCICIO 2010</b>	<b>58.936.316,37</b>	<b>328.019,64</b>	<b>1.458,19</b>	<b>315.195,53</b>	<b>3.660.472,47</b>	<b>-1.117.782,02</b>	<b>7.862.468,30</b>	<b>2.096.876,55</b>
I. Resultado de la cuenta de Pérd. y Gan.		-94.707,75	-1.859.396,40	0,00	0,00	-836.247,19		70.938,07
II. Total Ingresos y gastos Reconocidos	-10.524.393,93	0,00	0,00	7.089,90	-719.619,38	1.117.782,02	-306.022,83	0,00
III. Operaciones con socios o propietarios	10.840.197,59	72.000,00	1.860.118,39	0,00	11.807,77	0,00	0,00	0,00
1. Aumentos de capital	0,00	0,00	0,00	0,00	0,00	0,00	0,00	0,00
2. ( - ) Reducciones de capital	0,00	0,00	0,00	0,00	0,00	0,00	0,00	0,00
3. Otras operaciones con socios o propietarios	10.840.197,59	72.000,00	1.860.118,39	0,00	11.807,77	0,00	0,00	0,00
IV. Otras variaciones del patrimonio neto	0,00	0,00	37.312,95	97,50	559.661,84	0,00	3.135.010,88	0,00
<b>E. SALDO, FINAL DEL EJERCICIO 2010</b>	<b>59.252.120,03</b>	<b>305.311,89</b>	<b>39.493,13</b>	<b>322.382,93</b>	<b>3.512.322,70</b>	<b>-836.247,19</b>	<b>10.691.456,35</b>	<b>2.167.814,62</b>

**ESTADO DE CAMBIOS EN EL PATRIMONIO NETO - EJERCICIO 2010 -  
B) ESTADO TOTAL DE CAMBIOS EN EL PATRIMONIO NETO**

EMPRESAS	Mataderos Insulares de Gran Canaria, S.L.U.	Sociedad de Desarrollo de las Telecomunicaciones de Gran Canaria, S.A.U.	Promotora de Viviendas Sociales de Adeje, S.A.	Hacienda Local de Adeje, S.A.	Arico Mogán Empresa Municipal, S.A.	Arona Desarrollo S.A. (ADESA)	La Destiladora, S.L.	Gesbalta, S.L.	Viviendas y Servicios Municipales de Candelaria, S.L.	Gestión de Empresas y Servicios Públicos del Ayuntamiento de Candelaria
<b>A. SALDO, FINAL DEL EJERCICIO 2008</b>			<b>13.405.053,84</b>	<b>248.575,45</b>	<b>70.079,53</b>	<b>50.339,75</b>	<b>71.857,21</b>	<b>2.915.604,60</b>	<b>1.602,27</b>	
I. Ajustes por cambios de criterio del ejerc. 2008 y anter.			0,00	0,00	0,00	0,00	0,00	0,00	0,00	
II. Ajustes por errores del ejerc.2008 y anteriores			0,00	0,00	0,00	-36.300,49	0,00	0,00	0,00	
<b>B. SALDO AJUSTADO, INICIO DEL EJERCICIO 2009</b>		<b>300.000,00</b>	<b>13.405.053,84</b>	<b>248.575,45</b>	<b>70.079,53</b>	<b>50.339,75</b>	<b>71.857,21</b>	<b>2.915.604,60</b>	<b>1.602,27</b>	
I. Resultado de la cuenta de pérdidas y ganancias		0,00	0,00	373.277,61	14.134,24	0,00	3.609,41	-3.459,76	371,14	
II. Total Ingresos y gastos Reconocidos		-3.594,14	-381.466,94	0,00	0,00	-207.303,85	0,00	0,00	0,00	
III. Operaciones con socios o propietarios		0,00	0,00	0,00	0,00	590.400,00	0,00	0,00	0,00	
1. Aumentos de capital		0,00	0,00	0,00	0,00	0,00	0,00	0,00	0,00	
2. ( - ) Reducciones de capital		0,00	0,00	0,00	0,00	0,00	0,00	0,00	0,00	
3. Otras operaciones con socios o propietarios		0,00	0,00	0,00	0,00	590.400,00	0,00	0,00	0,00	
IV. Otras variaciones del patrimonio neto		0,00	0,00	92.091,32	0,00	-36.300,49	34.236,80	-83.568,43	0,00	
<b>C. SALDO, FINAL DEL EJERCICIO 2009</b>	<b>2.987,97</b>	<b>296.405,86</b>	<b>13.023.586,90</b>	<b>713.944,38</b>	<b>84.213,77</b>	<b>397.135,41</b>	<b>109.703,42</b>	<b>2.828.576,41</b>	<b>1.973,41</b>	
I. Ajustes por cambios de criterio 2009	0,00	0,00	0,00	0,00	0,00	0,00	0,00	0,00	0,00	
II. Ajustes por errores2009	0,00	0,00	0,00	0,00	-965,30	-25.251,50	0,00	0,00	0,00	
<b>D. SALDO AJUSTADO, INICIO DEL EJERCICIO 2010</b>	<b>2.987,97</b>	<b>296.405,86</b>	<b>13.023.586,90</b>	<b>713.944,38</b>	<b>83.248,47</b>	<b>371.883,91</b>	<b>109.703,42</b>	<b>2.828.576,41</b>	<b>1.973,41</b>	
I. Resultado de la cuenta de Pérd. y Gan.	0,00	0,00	0,00	391.880,45	12.454,69	0,00	25.775,01	-16.322,65	113,38	0,00
II. Total Ingresos y gastos Reconocidos	150.000,00	-63.956,80	274.702,54	-373.277,61	0,00	-38.505,92	0,00	0,00	0,00	-306.973,41
III. Operaciones con socios o propietarios	0,00	0,00	0,00	0,00	0,00	0,00	0,00	0,00	0,00	0,00
1. Aumentos de capital	0,00	0,00	0,00	0,00	0,00	0,00	0,00	0,00	0,00	0,00
2. ( - ) Reducciones de capital	0,00	0,00	0,00	0,00	0,00	0,00	0,00	0,00	0,00	0,00
3. Otras operaciones con socios o propietarios	0,00	0,00	0,00	0,00	0,00	0,00	0,00	0,00	0,00	0,00
IV. Otras variaciones del patrimonio neto	0,00	0,00	-511.988,63	531.221,39	0,00	0,00	-6.107,24	-83.568,43	0,00	509.412,49
<b>E. SALDO, FINAL DEL EJERCICIO 2010</b>	<b>152.987,97</b>	<b>232.449,06</b>	<b>12.786.300,81</b>	<b>1.263.768,61</b>	<b>95.703,16</b>	<b>333.377,99</b>	<b>129.371,19</b>	<b>2.728.685,33</b>	<b>2.086,79</b>	<b>202.439,08</b>

**ESTADO DE CAMBIOS EN EL PATRIMONIO NETO - EJERCICIO 2010 -  
B) ESTADO TOTAL DE CAMBIOS EN EL PATRIMONIO NETO**

EMPRESAS	Granadilla del Suelo Sur, S.L.U. (GRASUR)	Sermugran, S.L.	Icodem, S.A.	Icodte, S.A.	Sociedad Municipal de Viviendas de San Cristóbal de La Laguna, S.A. (MUVISA)	Sociedad de Desarrollo de La Matanza de Acentejo, S.A.U.	Parque Marítimo, S.A.U. (PAMARSA)	Medios de Comunicación Municipal de Los Realejos, S.L.	Empresa Pública de Aguas del Ayuntamiento de Los Realejos, S.L. (AQUARE)	Empresa Pública de Servicios del Ayuntamiento de Los Realejos, S.L.
<b>A. SALDO, FINAL DEL EJERCICIO 2008</b>	<b>3.102.893,68</b>	<b>0,00</b>	<b>-587.527,38</b>	<b>-280.361,80</b>	<b>17.757.276,84</b>		<b>-1.446.579,19</b>	<b>29.011,99</b>	<b>3.030,27</b>	<b>214.640,89</b>
I. Ajustes por cambios de criterio del ejerc. 2008 y anter.	0,00	0,00	0,00	0,00	0,00		0,00	0,00	0,00	0,00
II. Ajustes por errores del ejerc.2008 y anteriores	0,00	0,00	0,00	0,00	0,00		0,00	0,00	0,00	0,00
<b>B. SALDO AJUSTADO, INICIO DEL EJERCICIO 2009</b>	<b>3.102.893,68</b>	<b>0,00</b>	<b>-1.443.287,82</b>	<b>-280.361,80</b>	<b>17.757.276,84</b>	<b>0,00</b>	<b>-1.446.579,19</b>	<b>29.011,99</b>	<b>3.030,27</b>	<b>214.640,89</b>
I. Resultado de la cuenta de pérdidas y ganancias	150.240,86	-660,11	0,00	-97.988,15	0,00	0,00	0,00	0,00	0,00	0,00
II. Total Ingresos y gastos Reconocidos	0,00	0,00	-213.322,51	0,00	0,00	581,28	367.861,77	5.363,42	225.749,39	217.609,35
III. Operaciones con socios o propietarios	0,00	3.006,00	0,00	99.962,79	0,00	61.000,00	0,00	0,00	0,00	0,00
1. Aumentos de capital	0,00	0,00	0,00	99.962,79	0,00	0,00	0,00	0,00	0,00	0,00
2. ( - ) Reducciones de capital	0,00	3.006,00	0,00	0,00	0,00	0,00	0,00	0,00	0,00	0,00
3. Otras operaciones con socios o propietarios	0,00	0,00	0,00	0,00	0,00	61.000,00	0,00	0,00	0,00	0,00
IV. Otras variaciones del patrimonio neto	0,00	0,00	1.035,30	0,00	-636.546,53	0,00	0,00	0,00	0,00	-211.610,62
<b>C. SALDO, FINAL DEL EJERCICIO 2009</b>	<b>3.253.134,54</b>	<b>2.345,89</b>	<b>-1.655.575,03</b>	<b>-278.387,16</b>	<b>17.120.730,31</b>	<b>61.581,28</b>	<b>-1.078.717,42</b>	<b>34.375,41</b>	<b>228.779,66</b>	<b>220.639,62</b>
I. Ajustes por cambios de criterio 2009	0,00	0,00	0,00	0,00	0,00	0,00	0,00	0,00	0,00	0,00
II. Ajustes por errores2009	0,00	0,00	0,00	0,00	0,00	0,00	0,00	0,00	0,00	0,00
<b>D. SALDO AJUSTADO, INICIO DEL EJERCICIO 2010</b>	<b>3.253.134,54</b>	<b>2.345,89</b>	<b>-1.655.575,03</b>	<b>-278.387,16</b>	<b>17.120.730,31</b>	<b>61.581,28</b>	<b>-1.078.717,42</b>	<b>34.375,41</b>	<b>228.779,66</b>	<b>220.639,62</b>
I. Resultado de la cuenta de Pérd. y Gan.	106.930,80	0,00	0,00	-110.183,52	0,00	0,00	0,00	0,00	0,00	0,00
II. Total Ingresos y gastos Reconocidos	0,00	16.207,18	-224.593,71	0,00	0,00	4.201,53	42.604,14	15.314,21	4.822,69	-72.353,07
III. Operaciones con socios o propietarios	0,00	0,00	692.661,28	0,00	0,00	0,00	0,00	0,00	0,00	0,00
1. Aumentos de capital	0,00	0,00	399.952,39	0,00	0,00	0,00	0,00	0,00	0,00	0,00
2. ( - ) Reducciones de capital	0,00	0,00	0,00	0,00	0,00	0,00	0,00	0,00	0,00	0,00
3. Otras operaciones con socios o propietarios	0,00	0,00	292.708,89	0,00	0,00	0,00	0,00	0,00	0,00	0,00
IV. Otras variaciones del patrimonio neto	82.626,25	0,00	0,00	0,00	-2.576.819,27	-30,32	0,00	0,00	0,00	122.677,18
<b>E. SALDO, FINAL DEL EJERCICIO 2010</b>	<b>3.442.691,59</b>	<b>18.553,07</b>	<b>-1.187.507,46</b>	<b>-388.570,68</b>	<b>14.543.911,04</b>	<b>65.752,49</b>	<b>-1.036.113,28</b>	<b>49.689,62</b>	<b>233.602,35</b>	<b>270.963,73</b>



**ESTADO DE CAMBIOS EN EL PATRIMONIO NETO - EJERCICIO 2010 -  
B) ESTADO TOTAL DE CAMBIOS EN EL PATRIMONIO NETO**

EMPRESAS	Empresa Pública de Vivienda del Ayuntamiento de Los Realejos, S.L.	Sociedad Municipal de Gestión del Plan Parcial Llano del Camello, S.L.	Sociedad Municipal de Urbanización y Vivienda del Municipio de San Miguel de Abona S.R.L.	Sociedad de Desarrollo de Santa Cruz de Tenerife, S.A.	Viviendas, Proyectos y Obras Municipales de Santa Cruz de Tenerife, S.A.	Santiago del Teide Gestión, S.L	Servicios Municipales El Sauzal, S.L	Sociedad Municipal Unipersonal Agaete Cultura y Deportes, S. L.	Turismo Rural Agüimes, S.L.	Sociedad Municipal para el Desarrollo de Arucas, S.A
<b>A. SALDO, FINAL DEL EJERCICIO 2008</b>	<b>717.802,41</b>	<b>0,00</b>	<b>0,00</b>	<b>746.777,15</b>	<b>0,00</b>	<b>85.632,81</b>	<b>110.301,56</b>	<b>-47.067,29</b>	<b>178.515,75</b>	<b>-248.444,10</b>
I. Ajustes por cambios de criterio del ejerc. 2008 y anter.	0,00	0,00	0,00	0,00	0,00	0,00	0,00	0,00	0,00	0,00
II. Ajustes por errores del ejerc.2008 y anteriores	0,00	0,00	0,00	3.493.696,09	0,00	0,00	0,00	0,00	-58.509,18	0,00
<b>B. SALDO AJUSTADO, INICIO DEL EJERCICIO 2009</b>	<b>717.802,41</b>	<b>0,00</b>	<b>0,00</b>	<b>4.240.473,24</b>	<b>0,00</b>	<b>85.632,81</b>	<b>110.301,56</b>	<b>-47.067,29</b>	<b>120.006,57</b>	<b>1.288.805,90</b>
I. Resultado de la cuenta de pérdidas y ganancias	0,00	0,00	0,00		0,00	173,86	12.661,42	12.758,43	0,00	-41.706,81
II. Total Ingresos y gastos Reconocidos	173.951,79	0,00	0,00	-429.558,18	0,00	0,00	0,00	0,00	-12.613,84	0,00
III. Operaciones con socios o propietarios	0,00	0,00	0,00	601.824,01	0,00	0,00	0,00	0,00	30.691,55	0,00
1. Aumentos de capital	0,00	0,00	0,00	0,00	0,00	0,00	0,00	0,00	0,00	0,00
2. (-) Reducciones de capital	0,00	0,00	0,00	0,00	0,00	0,00	0,00	0,00	0,00	0,00
3. Otras operaciones con socios o propietarios	0,00	0,00	0,00	0,00	0,00	0,00	0,00	0,00	30.691,55	0,00
IV. Otras variaciones del patrimonio neto	242.120,82	0,00	0,00	-294.959,68	0,00	2.415,44	0,00	0,00	0,00	0,00
<b>C. SALDO, FINAL DEL EJERCICIO 2009</b>	<b>1.133.875,02</b>	<b>3.113.796,16</b>	<b>13.629.517,36</b>	<b>4.117.779,39</b>	<b>0,00</b>	<b>88.222,11</b>	<b>122.962,98</b>	<b>-34.308,86</b>	<b>138.084,28</b>	<b>1.247.099,09</b>
I. Ajustes por cambios de criterio 2009	0,00	0,00	0,00	0,00	0,00	0,00	0,00	0,00	0,00	0,00
II. Ajustes por errores2009	0,00	0,00	0,00	-49.139,79	0,00	0,00	0,00	0,00	0,00	0,00
<b>D. SALDO AJUSTADO, INICIO DEL EJERCICIO 2010</b>	<b>1.133.875,02</b>	<b>3.113.796,16</b>	<b>13.629.517,36</b>	<b>4.068.639,60</b>	<b>9.272.827,10</b>	<b>88.222,11</b>	<b>122.962,98</b>	<b>-34.308,86</b>	<b>138.084,28</b>	<b>1.247.099,09</b>
I. Resultado de la cuenta de Pérd. y Gan.	0,00	0,00	0,00	0,00	0,00	1.873,68	-12.922,49	3.934,81	0,00	-153.173,89
II. Total Ingresos y gastos Reconocidos	130.792,77	7.361,33	283.774,87	-143.449,14	-726.385,72	0,00	0,00	0,00	-48.797,08	0,00
III. Operaciones con socios o propietarios	0,00	0,00	0,00	0,00	177.381,00	0,00	0,00	0,00	46.918,90	0,00
1. Aumentos de capital	0,00	0,00	0,00	0,00	0,00	0,00	0,00	0,00	0,00	0,00
2. (-) Reducciones de capital	0,00	0,00	0,00	0,00	0,00	0,00	0,00	0,00	0,00	0,00
3. Otras operaciones con socios o propietarios	0,00	0,00	0,00	0,00	177.381,00	0,00	0,00	0,00	46.918,90	0,00
IV. Otras variaciones del patrimonio neto	262.499,75	0,00	0,00	-11.532,16	0,00	-858,86	0,00	0,00	0,00	0,00
<b>E. SALDO, FINAL DEL EJERCICIO 2010</b>	<b>1.527.167,54</b>	<b>3.121.157,49</b>	<b>13.913.292,23</b>	<b>3.913.658,30</b>	<b>8.723.822,38</b>	<b>89.236,93</b>	<b>110.040,49</b>	<b>-30.374,05</b>	<b>136.206,10</b>	<b>1.093.925,20</b>

**ESTADO DE CAMBIOS EN EL PATRIMONIO NETO - EJERCICIO 2010 -  
B) ESTADO TOTAL DE CAMBIOS EN EL PATRIMONIO NETO**

EMPRESAS	Afurgad, S.A.	Galobra, S.A.U.	Ingenio Sociedad de Gestión, S.L.	Mogán Gestión Municipal, S.L.U.	Mogán Sociocultural, S.L.U.	Gestión de Recursos Municipales de Moya, S.L.	Escuelas Artísticas Villa de Moya, S.L.	Suministros de Agua La Oliva, S.A.	Gestión Urbanística de Pájara, S.L.	Gestora Deportiva Municipal de Pájara, S.L.
<b>A. SALDO, FINAL DEL EJERCICIO 2008</b>	<b>0,00</b>	<b>-6.949.900,44</b>	<b>2.152.558,66</b>	<b>748.708,18</b>	<b>1.496,15</b>	<b>-8.036,87</b>	<b>3.006,00</b>	<b>9.516.099,16</b>	<b>1.442.703,95</b>	<b>45.224.802,27</b>
I. Ajustes por cambios de criterio del ejerc. 2008 y anter.	0,00	0,00	0,00	0,00	0,00	0,00	0,00	0,00	0,00	11.880,00
II. Ajustes por errores del ejerc.2008 y anteriores	0,00	0,00	0,00	0,00	0,00	0,00	0,00	0,00	0,00	2.434,00
<b>B. SALDO AJUSTADO, INICIO DEL EJERCICIO 2009</b>	<b>0,00</b>	<b>-6.949.900,44</b>	<b>2.152.558,66</b>	<b>748.708,18</b>	<b>1.496,15</b>	<b>-8.036,87</b>	<b>3.006,00</b>	<b>9.516.100,21</b>	<b>1.442.703,95</b>	<b>45.171.621,09</b>
I. Resultado de la cuenta de pérdidas y ganancias	0,00	0,00	0,00	0,00	0,00	-8.601,90	-7.446,34	-134.853,98	0,00	-58.212,23
II. Total Ingresos y gastos Reconocidos	<b>0,00</b>	<b>603.411,30</b>	<b>175.633,21</b>	<b>852,97</b>	<b>1.595,03</b>	<b>0,00</b>	<b>0,00</b>	<b>0,00</b>	<b>29.838,81</b>	<b>0,00</b>
III. Operaciones con socios o propietarios	<b>0,00</b>	<b>0,00</b>	<b>0,00</b>	<b>0,00</b>	<b>0,00</b>	<b>0,00</b>	<b>0,00</b>	<b>420.054,47</b>	<b>0,00</b>	<b>0,00</b>
1. Aumentos de capital	0,00	0,00	0,00	0,00	0,00	0,00	0,00	0,00	0,00	0,00
2. ( - ) Reducciones de capital	0,00	0,00	0,00	0,00	0,00	0,00	0,00	0,00	0,00	0,00
3. Otras operaciones con socios o propietarios	0,00	0,00	0,00	0,00	0,00	0,00	0,00	420.054,47	0,00	0,00
IV. Otras variaciones del patrimonio neto	<b>0,00</b>	<b>26.907,15</b>	<b>0,00</b>	<b>0,00</b>	<b>0,00</b>	<b>0,00</b>	<b>0,00</b>	<b>-4.561.059,25</b>	<b>-951.113,86</b>	<b>-0,23</b>
<b>C. SALDO, FINAL DEL EJERCICIO 2009</b>	<b>433.213,15</b>	<b>-6.319.581,99</b>	<b>2.328.191,87</b>	<b>749.561,15</b>	<b>3.091,18</b>	<b>-16.638,77</b>	<b>-4.440,34</b>	<b>5.240.241,45</b>	<b>521.428,90</b>	<b>45.113.408,63</b>
I. Ajustes por cambios de criterio 2009	0,00	0,00	0,00	0,00	0,00	0,00	0,00	0,00	0,00	0,00
II. Ajustes por errores2009	0,00	-316.995,88	0,00	0,00	0,00	0,00	0,00	0,00	0,00	0,00
<b>D. SALDO AJUSTADO, INICIO DEL EJERCICIO 2010</b>	<b>433.213,15</b>	<b>-6.636.577,87</b>	<b>2.328.191,87</b>	<b>749.561,15</b>	<b>3.091,18</b>	<b>-16.638,77</b>	<b>-4.440,34</b>	<b>5.240.241,45</b>	<b>521.428,90</b>	<b>45.113.408,63</b>
I. Resultado de la cuenta de Pérd. y Gan.	0,00	0,00	0,00	0,00	0,00	6.797,88	12.122,26	-107.369,78	0,00	351.760,78
II. Total Ingresos y gastos Reconocidos	0,00	549.749,63	-60.605,73	28.388,83	2.510,37	0,00	0,00	0,00	411.640,31	<b>0,00</b>
III. Operaciones con socios o propietarios	<b>0,00</b>	<b>0,00</b>	<b>0,00</b>	<b>0,00</b>	<b>0,00</b>	<b>0,00</b>	<b>0,00</b>	<b>0,00</b>	<b>0,00</b>	<b>0,00</b>
1. Aumentos de capital	0,00	0,00	0,00	0,00	0,00	0,00	0,00	0,00	0,00	0,00
2. ( - ) Reducciones de capital	0,00	0,00	0,00	0,00	0,00	0,00	0,00	0,00	0,00	0,00
3. Otras operaciones con socios o propietarios	0,00	0,00	0,00	0,00	0,00	0,00	0,00	0,00	0,00	0,00
IV. Otras variaciones del patrimonio neto	<b>-1.555,36</b>	<b>0,00</b>	<b>-241,95</b>	<b>0,00</b>	<b>0,00</b>	<b>0,00</b>	<b>0,00</b>	<b>0,00</b>	<b>-471.148,02</b>	<b>-2.770,91</b>
<b>E. SALDO, FINAL DEL EJERCICIO 2010</b>	<b>431.657,79</b>	<b>-6.086.828,24</b>	<b>2.267.344,19</b>	<b>777.949,98</b>	<b>5.601,55</b>	<b>-9.840,89</b>	<b>7.681,92</b>	<b>5.132.871,67</b>	<b>461.921,19</b>	<b>45.462.398,50</b>

**ESTADO DE CAMBIOS EN EL PATRIMONIO NETO - EJERCICIO 2010 -  
B) ESTADO TOTAL DE CAMBIOS EN EL PATRIMONIO NETO**

EMPRESAS	Gestión Agropecuaria de Pájara, S.L.	Guaguas Municipales, S.A.	Erelpa,S.A.	Promoción de la Ciudad de Las Palmas de Gran Canaria, S.A.	Hotel Santa Catalina, S.A	Sociedad Municipal de Aparcamientos de Las Palmas de Gran Canaria, S.A	Sociedad Municipal de Gestión Urbanística de Las Palmas de Gran Canaria, S.A.	Empresa Municipal de Recaudación de San Bartolomé de Tirajana, S.A.	Radio Municipal Tirajana, S.L	Viviendas de San Bartolomé de Tirajana, S.L
<b>A. SALDO, FINAL DEL EJERCICIO 2008</b>	<b>2.236.709,67</b>	<b>9.314.489,00</b>	<b>480.107,66</b>	<b>-6.484.645,95</b>	<b>10.148.390,21</b>	<b>6.155.945,78</b>	<b>2.425.513,00</b>	<b>772.639,44</b>	<b>84.133,64</b>	<b>2.176.778,54</b>
I. Ajustes por cambios de criterio del ejerc. 2008 y anter.	0,00	0,00	0,00	0,00	0,00	0,00	0,00	0,00	0,00	0,00
II. Ajustes por errores del ejerc.2008 y anteriores	-7.528,60	0,00	0,00	0,00	0,00	-926.626,88	0,00	0,00	0,00	0,00
<b>B. SALDO AJUSTADO, INICIO DEL EJERCICIO 2009</b>	<b>2.229.181,67</b>	<b>9.314.489,00</b>	<b>480.107,66</b>	<b>-6.484.645,95</b>	<b>10.148.390,21</b>	<b>5.229.318,90</b>	<b>2.425.513,00</b>	<b>772.639,44</b>	<b>84.133,64</b>	<b>2.176.778,54</b>
I. Resultado de la cuenta de pérdidas y ganancias	-31.471,68	0,00	0,00	50.149,44	0,00	0,00	0,00	0,00	-9.676,00	235.138,87
II. Total Ingresos y gastos Reconocidos	<b>0,00</b>	<b>1.187.163,00</b>	<b>-3.578,02</b>	<b>0,00</b>	<b>150.218,86</b>	<b>19.028,69</b>	<b>1.222,00</b>	<b>251.449,17</b>	<b>0,00</b>	<b>0,00</b>
III. Operaciones con socios o propietarios	<b>0,00</b>	<b>2.450.000,00</b>	<b>0,00</b>	<b>4.844.740,47</b>	<b>0,00</b>	<b>0,00</b>	<b>0,00</b>	<b>0,00</b>	<b>0,00</b>	<b>0,00</b>
1. Aumentos de capital	0,00	0,00	0,00	0,00	0,00	0,00	0,00	0,00	0,00	0,00
2. ( - ) Reducciones de capital	0,00	0,00	0,00	0,00	0,00	0,00	0,00	0,00	0,00	0,00
3. Otras operaciones con socios o propietarios	0,00	2.450.000,00	0,00	4.844.740,47	0,00	0,00	0,00	0,00	0,00	0,00
IV. Otras variaciones del patrimonio neto	0,00	<b>0,00</b>	<b>0,00</b>	0,00	0,00	<b>0,00</b>	121,00	<b>0,00</b>	<b>0,00</b>	<b>0,00</b>
<b>C. SALDO, FINAL DEL EJERCICIO 2009</b>	<b>2.197.709,92</b>	<b>12.951.652,00</b>	<b>476.529,64</b>	<b>-1.589.756,04</b>	<b>10.298.609,07</b>	<b>5.248.347,59</b>	<b>2.426.856,00</b>	<b>1.024.088,61</b>	<b>74.457,64</b>	<b>2.411.917,41</b>
I. Ajustes por cambios de criterio 2009	0,00	0,00	0,00	0,00	0,00	0,00	0,00	0,00	0,00	0,00
II. Ajustes por errores2009	0,00	-146.774,00	0,00	0,00	0,00	61.662,02	0,00	0,00	0,00	15.262,05
<b>D. SALDO AJUSTADO, INICIO DEL EJERCICIO 2010</b>	<b>2.197.709,92</b>	<b>12.804.878,00</b>	<b>476.529,64</b>	<b>-1.589.756,04</b>	<b>10.298.609,07</b>	<b>5.310.009,61</b>	<b>2.426.856,00</b>	<b>1.024.088,61</b>	<b>74.457,64</b>	<b>2.427.179,46</b>
I. Resultado de la cuenta de Pérd. y Gan.	54.532,68	0,00	0,00	564.100,93	0,00	0,00	0,00	0,00	-14.897,87	-152.267,33
II. Total Ingresos y gastos Reconocidos	<b>0,00</b>	<b>5.218.593,00</b>	<b>39.400,46</b>	<b>0,00</b>	<b>33.233,79</b>	<b>341.906,65</b>	<b>1.486,00</b>	<b>196.875,25</b>	<b>0,00</b>	<b>0,00</b>
III. Operaciones con socios o propietarios	<b>0,00</b>	<b>1.993.077,00</b>	<b>0,00</b>	<b>0,00</b>	<b>0,00</b>	<b>0,00</b>	<b>0,00</b>	<b>0,00</b>	<b>0,00</b>	<b>-211.624,98</b>
1. Aumentos de capital	0,00	2.076.102,00	0,00	0,00	0,00	0,00	0,00	0,00	0,00	0,00
2. ( - ) Reducciones de capital	0,00	0,00	0,00	0,00	0,00	0,00	0,00	0,00	0,00	0,00
3. Otras operaciones con socios o propietarios	0,00	-83.025,00	0,00	0,00	0,00	0,00	0,00	0,00	0,00	-211.624,98
IV. Otras variaciones del patrimonio neto	14.684,26	<b>0,00</b>	<b>-30.322,39</b>	0,00	0,00	<b>0,00</b>	0,00	<b>112.465,43</b>	<b>0,00</b>	<b>0,00</b>
<b>E. SALDO, FINAL DEL EJERCICIO 2010</b>	<b>2.266.926,86</b>	<b>20.016.548,00</b>	<b>485.607,71</b>	<b>-1.025.655,11</b>	<b>10.331.842,86</b>	<b>5.651.916,26</b>	<b>2.428.342,00</b>	<b>1.333.429,29</b>	<b>59.559,77</b>	<b>2.063.287,15</b>

**ESTADO DE CAMBIOS EN EL PATRIMONIO NETO - EJERCICIO 2010 -  
B) ESTADO TOTAL DE CAMBIOS EN EL PATRIMONIO NETO**

EMPRESAS	Sociedad de Deportes de La Aldea, S.L.	Sociedad Aldeana de Servicios y Atención Ciudadana, S.R.L.	Sociedad Municipal de Deportes de Santa Brígida, S.L.	Radio Televisión Sataute, S.L.	Fundación Municipal de Escuelas Infantiles de Santa Lucía, S.A.	Gerencia Municipal de Cultura y Deportes de Santa Lucía, S.A.	Gestión Integral de Ingresos de Santa Lucía, S.L.	Sociedad Municipal de Deportes de Santa María de Guía, S.L.	Empresa Municipal de Vivienda y Suelo de la ciudad de Telde, S.L. (FOMENTAS)	Empresa Municipal de Gestión de Telde, S.L.	Sociedad de Desarrollo y Promoción de Telde, S.L.
<b>A. SALDO, FINAL DEL EJERCICIO 2008</b>	<b>0,00</b>	<b>0,00</b>	<b>281.084,44</b>	<b>46.417,20</b>	<b>797.954,60</b>	<b>402.431,38</b>	<b>974.563,01</b>	<b>1.002.424,36</b>	<b>4.064.095,77</b>	<b>494.774,34</b>	<b>11.249,65</b>
I. Ajustes por cambios de criterio del ejerc. 2008 y anter.	0,00	0,00	0,00	0,00	0,00	0,00	0,00	0,00	0,00	0,00	0,00
II. Ajustes por errores del ejerc.2008 y anteriores	0,00	0,00	0,00	0,00	0,00	0,00	0,00	0,00	-349.338,38	0,00	0,00
<b>B. SALDO AJUSTADO, INICIO DEL EJERCICIO 2009</b>	<b>0,00</b>	<b>0,00</b>	<b>281.084,44</b>	<b>46.417,20</b>	<b>797.954,60</b>	<b>402.431,38</b>	<b>974.563,01</b>	<b>1.002.424,36</b>	<b>3.714.757,39</b>	<b>494.774,34</b>	<b>11.249,65</b>
I. Resultado de la cuenta de pérdidas y ganancias	0,00	0,00	78.634,66	-9.166,50	-35.594,45	-128.540,88	180.067,68	21.310,07	299.561,36	158.552,45	0,00
II. Total Ingresos y gastos Reconocidos	<b>0,00</b>	<b>0,00</b>	<b>0,00</b>	<b>0,00</b>	<b>0,00</b>	<b>0,00</b>	<b>0,00</b>	<b>0,00</b>	<b>0,00</b>	<b>0,00</b>	<b>0,00</b>
III. Operaciones con socios o propietarios	<b>0,00</b>	<b>0,00</b>	<b>0,00</b>	<b>0,00</b>	<b>0,00</b>	<b>0,00</b>	<b>0,00</b>	<b>0,00</b>	<b>0,00</b>	<b>0,00</b>	<b>0,00</b>
1. Aumentos de capital	0,00	0,00	0,00	0,00	0,00	0,00	0,00	0,00	0,00	0,00	0,00
2. (-) Reducciones de capital	0,00	0,00	0,00	0,00	0,00	0,00	0,00	0,00	0,00	0,00	0,00
3. Otras operaciones con socios o propietarios	0,00	0,00	0,00	0,00	0,00	0,00	0,00	0,00	0,00	0,00	0,00
IV. Otras variaciones del patrimonio neto	<b>0,00</b>	<b>0,00</b>	<b>-70.709,73</b>	<b>-361,70</b>	<b>0,00</b>	<b>60,00</b>	<b>0,00</b>	<b>-98.185,18</b>	<b>0,00</b>	<b>0,00</b>	<b>0,00</b>
<b>C. SALDO, FINAL DEL EJERCICIO 2009</b>	<b>0,00</b>	<b>0,00</b>	<b>289.009,37</b>	<b>36.889,00</b>	<b>762.360,15</b>	<b>273.950,50</b>	<b>1.154.630,69</b>	<b>925.549,25</b>	<b>4.014.318,75</b>	<b>653.326,79</b>	<b>14.262,73</b>
I. Ajustes por cambios de criterio 2009	0,00	0,00	0,00	0,00	0,00	0,00	0,00	0,00	0,00	0,00	0,00
II. Ajustes por errores2009	-18.752,24	-234.890,24	0,00	0,00	0,00	0,00	0,00	0,00	90.344,02	0,00	0,00
<b>D. SALDO AJUSTADO, INICIO DEL EJERCICIO 2010</b>	<b>-18.752,24</b>	<b>-234.890,24</b>	<b>289.009,37</b>	<b>36.889,00</b>	<b>762.360,15</b>	<b>273.950,50</b>	<b>1.154.630,69</b>	<b>925.549,25</b>	<b>4.104.662,77</b>	<b>653.326,79</b>	<b>14.262,73</b>
I. Resultado de la cuenta de Pérd. y Gan.	-40.016,91	2.226,09	41.618,43	9.067,49	-22.294,16	-1.085,33	72.941,04	-7.605,24	544.213,90	66.942,33	-129,32
II. Total Ingresos y gastos Reconocidos	0,00	0,00	0,00	0,00	0,00	0,00	0,00	0,00	0,00	0,00	0,00
III. Operaciones con socios o propietarios	<b>0,00</b>	<b>0,00</b>	<b>0,00</b>	<b>0,00</b>	<b>0,00</b>	<b>0,00</b>	<b>0,00</b>	<b>0,00</b>	<b>0,00</b>	<b>0,00</b>	<b>0,00</b>
1. Aumentos de capital	0,00	0,00	0,00	0,00	0,00	0,00	0,00	0,00	0,00	0,00	0,00
2. (-) Reducciones de capital	0,00	0,00	0,00	0,00	0,00	0,00	0,00	0,00	0,00	0,00	0,00
3. Otras operaciones con socios o propietarios	0,00	0,00	0,00	0,00	0,00	0,00	0,00	0,00	0,00	0,00	0,00
IV. Otras variaciones del patrimonio neto	<b>39.919,29</b>	<b>0,00</b>	<b>-25.123,90</b>	<b>0,00</b>	<b>0,00</b>	<b>0,00</b>	<b>0,00</b>	<b>-78.318,63</b>	<b>0,00</b>	<b>0,00</b>	<b>0,00</b>
<b>E. SALDO, FINAL DEL EJERCICIO 2010</b>	<b>-18.849,86</b>	<b>-232.664,15</b>	<b>305.503,90</b>	<b>45.956,49</b>	<b>740.065,99</b>	<b>272.865,17</b>	<b>1.227.571,73</b>	<b>839.625,38</b>	<b>4.648.876,67</b>	<b>720.269,12</b>	<b>14.133,41</b>

**ESTADO DE CAMBIOS EN EL PATRIMONIO NETO - EJERCICIO 2010 -  
B) ESTADO TOTAL DE CAMBIOS EN EL PATRIMONIO NETO**

EMPRESAS	Aguas de Teror, S.A.	El Poril, S.A.	Sociedad Municipal de Viviendas y Suelo de Tuineje, S.L. (TUINEVIS)	Valsequillo Iniciativas de Desarrollo, S.L.	Sociedad Municipal para el Desarrollo de Valleseco de Gran Canaria, S.L. (SOMDEVALLE)	Empresa Agroganadera de Gestión y Comercialización, S.L. (AGROGEST)	Gestión y Promoción Integral Vega de San Mateo, S.A.U.	Ferrocarriles de Gran Canaria, S.A.	Insular de Aguas de Lanzarote, S.A. (INALSA)	TOTAL AGREGADO
<b>A. SALDO, FINAL DEL EJERCICIO 2008</b>	<b>9.010.943,30</b>	<b>-137.854,11</b>	<b>1.689.227,62</b>	<b>-13.941,84</b>	<b>21.254,77</b>	<b>-70.414,12</b>	<b>-41.935,06</b>		<b>-10.806.770,18</b>	<b>223.632.331,77</b>
I. Ajustes por cambios de criterio del ejerc. 2008 y anter.	0,00	0,00	0,00	0,00	0,00	0,00	0,00		0,00	11.880,00
II. Ajustes por errores del ejerc.2008 y anteriores	-10.832,81	0,00	0,00	0,00	0,00	0,00	0,00		0,00	2.106.993,75
<b>B. SALDO AJUSTADO, INICIO DEL EJERCICIO 2009</b>	<b>9.000.110,49</b>	<b>-137.854,11</b>	<b>1.689.227,62</b>	<b>-13.941,84</b>	<b>21.254,77</b>	<b>-70.414,12</b>	<b>-41.935,06</b>	<b>0,00</b>	<b>-10.806.770,18</b>	<b>235.517.247,60</b>
I. Resultado de la cuenta de pérdidas y ganancias	3.494.793,75	0,00	0,00	0,00	681,33	0,00	0,00	-5.555,77	0,00	3.431.390,76
II. Total Ingresos y gastos Reconocidos	0,00	132.899,79	-336.667,10	0,00	0,00	8.142,71	43.310,33	0,00	-12.578.552,00	-21.199.517,03
III. Operaciones con socios o propietarios	294.400,00	0,00	144.000,00	0,00	0,00	0,00	0,00	60.200,00	0,00	11.432.765,03
1. Aumentos de capital	794.400,00	0,00	0,00	0,00	0,00	0,00		60.200,00	0,00	2.226.128,58
2. ( - ) Reducciones de capital	0,00	0,00	0,00	0,00	0,00	0,00		0,00	0,00	3.006,00
3. Otras operaciones con socios o propietarios	-500.000,00	0,00	144.000,00	0,00	0,00	0,00		0,00	0,00	8.601.806,44
IV. Otras variaciones del patrimonio neto	0,00	0,00	0,00	92.112,54	-1.300,19	0,00	-8.492,72	-1.538,54	0,00	-5.133.533,19
<b>C. SALDO, FINAL DEL EJERCICIO 2009</b>	<b>12.789.304,24</b>	<b>-4.954,32</b>	<b>1.496.560,52</b>	<b>78.170,70</b>	<b>20.635,91</b>	<b>-62.271,41</b>	<b>-7.117,45</b>	<b>53.105,69</b>	<b>-23.385.322,18</b>	<b>241.188.250,04</b>
I. Ajustes por cambios de criterio 2009	0,00	0,00	0,00	0,00	0,00	0,00		0,00	0,00	0,00
II. Ajustes por errores2009	-168,82	0,00	0,00	0,00	0,00	0,00		0,00	0,00	3.208.333,49
<b>D. SALDO AJUSTADO, INICIO DEL EJERCICIO 2010</b>	<b>12.789.135,42</b>	<b>-4.954,32</b>	<b>1.496.560,52</b>	<b>78.170,70</b>	<b>20.635,91</b>	<b>-62.271,41</b>	<b>-7.117,45</b>	<b>53.105,69</b>	<b>-23.385.322,18</b>	<b>253.668.107,97</b>
I. Resultado de la cuenta de Pérd. y Gan.	0,00	0,00	0,00	0,00	-1.476,27	0,00	0,00	25,95	0,00	-3.631.832,31
II. Total Ingresos y gastos Reconocidos	2.490.153,85	-21.874,27	-1.159.543,40	0,00	0,00	32.069,65	32.958,80	0,00	-5.459.483,21	-16.518.387,71
III. Operaciones con socios o propietarios	0,00	0,00	0,00	0,00	0,00	0,00	0,00	60.200,00	0,00	22.745.573,02
1. Aumentos de capital	0,00	0,00	0,00	0,00	0,00	0,00	0,00	60.200,00	0,00	3.036.254,36
2. ( - ) Reducciones de capital	0,00	0,00	0,00	0,00	0,00	0,00	0,00	0,00	0,00	0,00
3. Otras operaciones con socios o propietarios	0,00	0,00	0,00	0,00	0,00	0,00	0,00	0,00	0,00	19.709.318,66
IV. Otras variaciones del patrimonio neto	-700.000,00	0,00	0,00	43.138,09	0,00	0,00	0,00	-7.094,31	0,00	-2.268.371,29
<b>E. SALDO, FINAL DEL EJERCICIO 2010</b>	<b>14.579.289,27</b>	<b>-26.828,59</b>	<b>337.017,12</b>	<b>121.308,79</b>	<b>19.159,64</b>	<b>-30.201,76</b>	<b>25.841,35</b>	<b>106.237,33</b>	<b>-28.844.805,39</b>	<b>253.995.089,68</b>



*Audiencia de Cuentas de Canarias*

**ANEXO VI  
ESTADOS DE FLUJOS DE EFECTIVO**

**ESTADO DE FLUJOS DE EFECTIVO - EJERCICIO 2010 -**

EMPRESAS	Casino Playa de Las Américas, S.A.	Casino de Taoro, S.A.	Institución Ferial de Tenerife, S.A.U.	Sociedad Insular para la Promoción de las Personas con Discapacidad, S.L.	Gestión Insular para el Deporte, la Cultura y el Ocio, S.A.	Transportes Interurbanos de Tenerife, S.A.U.	Icodem, S.A.	Sociedad Municipal de Viviendas de San Cristóbal de La Laguna, S.A. (MUVISA)
<b>A) FLUJOS DE EFECTIVO DE LAS ACTIVIDADES DE EXPLOTACIÓN</b>								
1. Resultado del ejercicio antes de impuestos	-674.408	-2.091.644	-1.191.559,43	-1.590.204,71	-1.278.821,91	-10.100.890,20	-210.240,48	694.659,75
2. Ajustes del resultado	513.801	2.057.640	57.626,44	117.530,30	270.164,40	468.376,92	224.258,99	-4.871.750,46
3. Cambios en el capital corriente	-71.868	-1.483.569	223.270,61	-385.749,02	-11.338,86	-4.289.799,38	-371.075,19	11.124.774,23
4. Otros flujos de efectivo de las actividades de explotación	-25.508	-439.997	0,00	7.877,29	-252.191,38	-715.543,13	-75.526,55	-25.504,83
<b>5. Flujos de efectivo de las actividades de explotación (1+2+3+4)</b>	<b>-257.983</b>	<b>-1.957.570</b>	<b>-910.662,38</b>	<b>-1.850.546,14</b>	<b>-1.272.187,75</b>	<b>-14.637.855,79</b>	<b>-432.583,23</b>	<b>6.922.178,69</b>
<b>B) FLUJOS DE EFECTIVO DE LAS ACTIVIDADES DE INVERSIÓN</b>								
6. Pagos por inversiones	73.019	988.573	85.335,28	245.587,77	1.016.889,74	-7.621.901,29	19.715,67	2.481.861,34
7. Cobros por desinversiones	637.916	800	0,00	177.360,31	570.230,40	42.619,02	0,00	1.762.000,00
<b>8. Flujos de efectivo de las actividades de inversión (7-6)</b>	<b>564.897</b>	<b>-987.773</b>	<b>-85.335,28</b>	<b>-68.227,46</b>	<b>-446.659,34</b>	<b>-7.579.282,27</b>	<b>-19.715,67</b>	<b>-719.861,34</b>
<b>C) FLUJOS DE EFECTIVO DE LAS ACTIVIDADES DE FINANCIACIÓN</b>								
9. Cobros y pagos por instrumentos de patrimonio	0	0	-39.866,42	1.697.476,46	1.348.540,02	18.486.523,08	492.666,89	367.485,51
10. Cobros y pagos por instrumentos de pasivo financiero	0	1.385.042	5.579,98	0,00	-387.894,73	4.192.588,84	-14.356,36	-6.690.116,33
11. Pagos por dividendos y remuneraciones de otros instrumentos de patrimonio	0	0	0,00	0,00	0,00	0,00	0,00	
<b>12. Flujos de efectivo de las actividades de financiación (9+10+11)</b>	<b>0</b>	<b>1.385.042</b>	<b>-34.286,44</b>	<b>1.697.476,46</b>	<b>960.645,29</b>	<b>22.679.111,92</b>	<b>478.310,53</b>	<b>-6.322.630,82</b>
<b>D) EFECTO DE LAS VARIACIONES DE LOS TIPOS DE CAMBIO</b>	<b>0</b>	<b>0</b>	<b>0,00</b>	<b>0,00</b>	<b>0,00</b>	<b>0,00</b>	<b>0,00</b>	<b>0,00</b>
Efecto de las variaciones de los tipos de cambio			0,00	0,00	0,00	0,00	0,00	
<b>E) AUMENTO/DISMINUCIÓN NETA DEL EFECTIVO O EQUIVALENTES (5+8+12+D)</b>	<b>306.914</b>	<b>-1.560.301</b>	<b>-1.030.284,10</b>	<b>-221.297,14</b>	<b>-758.201,80</b>	<b>461.973,86</b>	<b>26.011,63</b>	<b>-120.313,47</b>
Efectivo o equivalentes al comienzo del ejercicio	839.747	2.962.796	400.565,10	717.910,81	1.299.273,21	88.004,69	62.442,58	671.661,91
Efectivo o equivalentes al final del ejercicio	1.146.661	1.402.495	480.440,46	496.613,67	541.071,41	549.978,55	88.454,21	551.348,44

**ESTADO DE FLUJOS DE EFECTIVO - EJERCICIO 2010 -**

EMPRESAS	Sociedad de Desarrollo de Santa Cruz de Tenerife, S.A.	Galobra, S.A.U.	Ingenio Sociedad de Gestión, S.L.	Guaguas Municipales, S.A.	Sociedad Municipal de Aparcamientos de Las Palmas de Gran Canaria, S.A.	Sociedad Municipal de Gestión Urbanística de Las Palmas de Gran Canaria, S.A.	Aguas de Teror, S.A.	Insular de Aguas de Lanzarote, S.A. (INALSA)	TOTAL AGREGADO
<b>A) FLUJOS DE EFECTIVO DE LAS ACTIVIDADES DE EXPLOTACIÓN</b>									
1. Resultado del ejercicio antes de impuestos	8.297,38	-549.749,63	-60.605,73	5.654.865,00	57.032,03	2.893,54	2.701.714,23	-4.020.374,54	-12.649.036,70
2. Ajustes del resultado	105.765,30	203.702,64	170.519,65	1.029.185,00	186.205,87	74.060,45	2.124.906,86	16.290,09	2.748.283,45
3. Cambios en el capital corriente	3.359,35	1.515.617,18	-36.838,11	-1.428.619,00	734.405,87	-5.916.195,92	-516.194,51	12.177.276,50	11.267.456,75
4. Otros flujos de efectivo de las actividades de explotación	-55.436,40	-144.029,33	-97.605,05	-605.308,00	20.004,84	0,00	-353.768,84	63.256,25	-2.699.280,13
<b>5. Flujos de efectivo de las actividades de explotación (1+2+3+4)</b>	<b>61.985,63</b>	<b>1.025.540,86</b>	<b>-24.529,24</b>	<b>4.650.123,00</b>	<b>997.648,61</b>	<b>-5.839.241,93</b>	<b>3.956.657,74</b>	<b>8.236.448,30</b>	<b>-1.332.576,63</b>
<b>B) FLUJOS DE EFECTIVO DE LAS ACTIVIDADES DE INVERSIÓN</b>									<b>0</b>
6. Pagos por inversiones	89.460,01	51.852,18	54.747,42	929.759,00	128.795,84	9.491,00	1.840.078,33	7.161.649,60	7.554.913,89
7. Cobros por desinversiones	0,00	41.100,43	0,00	2.203,00	215.299,41	20.047,00	86.938,32	1.268.169,36	4.824.683,25
<b>8. Flujos de efectivo de las actividades de inversión (7-6)</b>	<b>-89.460,01</b>	<b>-10.751,75</b>	<b>-54.747,42</b>	<b>-927.556,00</b>	<b>86.503,57</b>	<b>10.556,00</b>	<b>-1.753.140,01</b>	<b>-5.893.480,24</b>	<b>-17.974.033,22</b>
<b>C) FLUJOS DE EFECTIVO DE LAS ACTIVIDADES DE FINANCIACIÓN</b>									<b>0,00</b>
9. Cobros y pagos por instrumentos de patrimonial	5.690,68	316.995,88	0,00	4.145.684,00	0,00	0,00		0,00	26.821.196,10
10. Cobros y pagos por instrumentos de pasivo financiero	-899.589,91	-1.232.866,02	-775.323,83	-7.288.386,00	-1.023.997,98	5.769.154,53	-1.687.522,04	-2.161.308,00	-10.808.995,85
11. Pagos por dividendos y remuneraciones de otros instrumentos de patrimonial	0,00	0,00	0,00	0,00	0,00	0,00	-500.000,00	0,00	-500.000,00
<b>12. Flujos de efectivo de las actividades de financiación (9+10+11)</b>	<b>-893.899,23</b>	<b>-915.870,14</b>	<b>-775.323,83</b>	<b>-3.142.702,00</b>	<b>-1.023.997,98</b>	<b>5.769.154,53</b>	<b>-2.187.522,04</b>	<b>-2.161.308,00</b>	<b>15.512.200,25</b>
<b>D) EFECTO DE LAS VARIACIONES DE LOS TIPOS DE CAMBIO</b>									<b>0,00</b>
Efecto de las variaciones de los tipos de cambio	0,00	0,00	0,00	0,00	0,00	0,00		0,00	0,00
<b>E) AUMENTO/DISMINUCIÓN NETA DEL EFECTIVO O EQUIVALENTES (5+8+12+D)</b>	<b>-921.373,61</b>	<b>98.918,97</b>	<b>-854.600,49</b>	<b>579.865,00</b>	<b>60.154,20</b>	<b>-59.531,40</b>	<b>15.995,69</b>	<b>181.660,06</b>	<b>-3.794.409,60</b>
Efectivo o equivalentes al comienzo del ejercicio	1.007.055,07	115.475,86	927.114,75	165.957,00	124.468,06	39.034,83	2.868.038,53	1.040.496,60	13.330.042,00
Efectivo o equivalentes al final del ejercicio	85.681,46	214.394,83	72.514,26	745.822,00	184.622,26	-20.496,57	2.884.034,22	1.222.156,66	10.645.791,86





*Audiencia de Cuentas de Canarias*

**ANEXO VII  
RATIOS FINANCIEROS**

## RATIOS FINANCIEROS

EMPRESAS	Casino de Santa Cruz, S.A.	Casino Playa de Las Américas, S.A.	Casino de Taoro, S.A.	Empresa Insular de Artesanía, S.A.	Institución Ferial de Tenerife, S.A.U.	Sociedad Insular para la Promoción de las Personas con Discapacidad, S.L.	Auditorio de Tenerife, S.A.U.	Gestión Insular para el Deporte, la Cultura y el Ocio, S.A.	Instituto Médico Tinerfeño, S.A.	Transportes Interurbanos de Tenerife, S.A.U.
<b>LIQUIDEZ:</b>										
LIQUIDEZ TOTAL	2,00	1,36	0,97	1,52	1,06	1,54	1,33	0,62	4,48	1,31
TESORERÍA	1,99	1,33	0,96	0,68	0,97	1,52	1,28	0,61	4,30	1,28
DISPONIBILIDAD	0,43	1,20	0,66	0,19	0,29	0,25	0,12	0,20	3,50	0,01
FONDO DE MANIOBRA	841.347,00	348.614,00	-57.301,00	153.251,28	105.660,96	1.070.041,66	642.850,36	-1.057.835,28	7.565.340,32	12.349.978,62
<b>ENDEUDAMIENTO:</b>										
ENDEUDAMIENTO TOTAL	0,59	0,14	0,87	0,42	0,77	0,53	0,70	0,58	0,31	0,51
CALIDAD DE LA DEUDA	0,17	1,00	0,12	0,60	0,92	0,97	1,00	0,21	0,40	0,63
SOLVENCIA	1,71	6,94	1,16	2,37	1,30	1,88	1,43	1,72	3,26	1,96

## RATIOS FINANCIEROS

EMPRESAS	Televisión Digital de Tenerife, S.A.	Instituto Tecnológico y de Energías Renovables, S.A. (ITER)	Buenvista Golf, S.A.	SPET, Turismo de Tenerife, S.A.	Cultivos y Tecnología Agraria de Tenerife, S.A. (CULTESA)	Metropolitano de Tenerife, S.A.	Parque Científico y Tecnológico de Tenerife, S.A.	Soluciones Eléctricas Insulares, S.L.	Solten III Arico, S.A.	Instituto Volcanológico de Canarias, S.A.
<b>LIQUIDEZ:</b>										
LIQUIDEZ TOTAL	6,69	10,84	2,09	1,09	4,14	0,80	17,01	2,81	5,29	14,66
TESORERÍA	6,69	10,03	2,02	0,96	3,08	0,75	16,15	2,81	5,29	14,66
DISPONIBILIDAD	6,53	4,18	1,40	0,05	1,57	0,12	1,00	0,07	5,29	14,62
FONDO DE MANIOBRA	305.311,89	61.667.134,32	426.471,87	268.348,74	969.686,10	-10.516.410,07	10.408.506,14	366.819,47	51.367,87	13.597,95
<b>ENDEUDAMIENTO:</b>										
ENDEUDAMIENTO TOTAL	0,15	0,36	0,19	0,39	0,17	0,69	0,10	0,35	0,17	0,07
CALIDAD DE LA DEUDA	1,00	0,13	0,09	0,89	0,93	0,17	0,59	0,99	1,00	1,00
SOLVENCIA	6,69	2,79	5,36	2,59	5,98	1,46	10,45	2,84	6,01	15,03

### RATIOS FINANCIEROS

EMPRESAS	Instituto Tecnológico y de Telecomunicaciones de Tenerife, S.L.	TEA, Tenerife Espacio de las Artes	Sociedad de Promoción y Desarrollo Económico de la isla de La Palma, S.A. (SODEPAL)	Empresa Insular de Servicios El Meridiano, S.A.U.	Mercahierro, S.A.U.	Gorona del Viento El Hierro, S.A.	Centro Atlántico de Arte Moderno, S.A.U.	Sociedad de Promoción Económica de Gran Canaria, S.A.U.	Mataderos Insulares de Gran Canaria, S.L.U.	Sociedad de Desarrollo de las Telecomunicaciones de Gran Canaria, S.A.U.
<b>LIQUIDEZ:</b>										
LIQUIDEZ TOTAL	1,03	0,63	0,96	0,33	0,62	2,73	3,03	1,40	1,18	15,77
TESORERÍA	1,03	0,57	0,85	0,22	0,47	2,73	2,79	1,37	1,18	15,76
DISPONIBILIDAD	0,01	0,00	0,07	0,19	0,02	0,81	2,39	0,26	0,24	15,43
FONDO DE MANIOBRA	274.208,00	-477.902,02	-25.821,77	-229.082,46	-1.054.015,65	14.184.283,53	3.602.112,76	1.973.978,63	115.442,30	1.922.363,15
<b>ENDEUDAMIENTO:</b>										
ENDEUDAMIENTO TOTAL	0,90	0,97	0,65	0,09	0,88	0,45	0,14	0,70	0,81	0,90
CALIDAD DE LA DEUDA	1,00	1,00	1,00	1,00	1,00	0,37	1,00	0,96	1,00	0,06
SOLVENCIA	1,11	1,03	1,55	11,25	1,14	2,24	7,01	1,42	1,23	1,11

### RATIOS FINANCIEROS

EMPRESAS	Promoción Exterior de Lanzarote, S.A.	Entidad Pública Empresarial Local Centros de Arte, Cultura y Turismo de Lanzarote	Promotora de Viviendas Sociales de Adeje, S.A.	Hacienda Local de Adeje, S.A.	Arico Mogán Empresa Municipal, S.A.	Arona Desarrollo S.A. (ADESA)	Arona Promoción Exterior, S.A. (APESA)	La Destiladera, S.L.	Gesbalt, S.L.	Viviendas y Servicios Municipales de Candelaria, S.L.
<b>LIQUIDEZ:</b>										
LIQUIDEZ TOTAL	0,07	0,47	2,20	0,55	2,37	2,36	195,71	3,75	0,14	0,95
TESORERÍA	0,07	0,40	0,73	0,55	2,37	2,26	195,71	2,93	0,14	0,93
DISPONIBILIDAD	0,02	0,07	0,09	0,06	1,31	0,37	195,71	1,54	0,01	0,05
FONDO DE MANIOBRA	-829.883,46	-4.790.849,30	7.100.523,35	-749.594,35	54.153,78	254.125,08	350.481,97	69.597,43	-170.651,49	-24.981,66
<b>ENDEUDAMIENTO:</b>										
ENDEUDAMIENTO TOTAL	3,35	2,67	0,39	0,71	0,31	0,36	0,00	0,18	0,29	1,00
CALIDAD DE LA DEUDA	1,00	0,69	0,71	0,55	0,92	1,00	1,00	0,90	0,17	1,00
SOLVENCIA	0,30	0,37	2,54	1,41	3,21	2,80	225,71	5,58	3,39	1,00

### RATIOS FINANCIEROS

EMPRESAS	Gestión de Empresas y Servicios Públicos del Ayuntamiento de Candelaria	Granadilla del Suelo Sur, S.L.U. (GRASUR, S.L)	Sermugran, S.L.	Icodem, S.A.	Icodte, S.A.	Sociedad Municipal de Viviendas de San Cristóbal de La Laguna, S.A. (MUVISA)	Teidagua, S.A.	Sociedad de Desarrollo de La Matanza de Acentejo, S.A.U.
<b>LIQUIDEZ:</b>								
LIQUIDEZ TOTAL	1,16	3,96	0,98	1,15	0,06	1,80	0,86	1,53
TESORERÍA	0,60	0,83	0,98	0,41	0,06	0,34	0,82	1,53
DISPONIBILIDAD	0,78	0,22	0,19	0,03	-0,02	0,03	0,03	0,40
FONDO DE MANIOBRA	166.600,52	7.503.557,01	-2.095,18	464.256,34	-320.664,59	15.466.127,08	-1.167.703,56	62.244,41
<b>ENDEUDAMIENTO:</b>								
ENDEUDAMIENTO TOTAL	0,84	0,73	0,85	1,30	6,48	0,64	0,64	0,64
CALIDAD DE LA DEUDA	1,00	0,27	0,97	0,60	1,00	0,73	0,69	1,00
SOLVENCIA	1,20	1,36	1,18	0,77	0,15	1,55	1,56	1,56

### RATIOS FINANCIEROS

EMPRESAS	Parque Marítimo, S.A.U. (PAMARSA)	Medios de Comunicación Municipal de Los Realejos, S.L.	Empresa Pública de Aguas del Ayuntamiento de Los Realejos, S.L. (AQUARE)	Empresa Pública de Servicios del Ayuntamiento de Los Realejos, S.L.	Empresa Pública de Vivienda del Ayuntamiento de Los Realejos, S.L.	Sociedad Municipal de Gestión del Plan Parcial Llano del Camello, S.L.	Sociedad Municipal de Urbanización y Vivienda del Municipio de San Miguel de Abona S.R.L.	Sociedad de Desarrollo de Santa Cruz de Tenerife, S.A.
<b>LIQUIDEZ:</b>								
LIQUIDEZ TOTAL	0,81	2,08	1,64	0,98	16,58	4,32	11,21	0,93
TESORERÍA	0,81	2,08	1,64	0,98	2,90	4,32	0,99	0,91
DISPONIBILIDAD	0,01	0,48	0,18	0,32	1,78	2,27	0,39	0,03
FONDO DE MANIOBRA	<b>-373.201,62</b>	23.739,17	210.035,01	<b>-12.341,31</b>	1.794.840,75	972.590,01	8.153.689,31	<b>-205.753,13</b>
<b>ENDEUDAMIENTO:</b>								
ENDEUDAMIENTO TOTAL	1,62	0,31	0,58	0,76	0,20	0,14	0,27	0,42
CALIDAD DE LA DEUDA	0,72	1,00	1,00	0,81	0,30	0,58	0,15	0,99
SOLVENCIA	0,62	3,25	1,71	1,31	4,98	7,13	3,64	2,40

### RATIOS FINANCIEROS

EMPRESAS	Viviendas, Proyectos y Obras Municipales de Santa Cruz de Tenerife, S.A.	Santiago del Teide Gestión, S.L.	Servicios Municipales El Sauzal, S.L.	Sociedad Municipal Unipersonal Agaete Cultura y Deportes, S. L.	Turismo Rural Agüimes, S.L.	Empresa Mixta de Aguas, de Antigua, S.L.	Sociedad Municipal para el Desarrollo de Arucas, S.A.	Afurgad, S.A.
<b>LIQUIDEZ:</b>								
LIQUIDEZ TOTAL	1,25	1,37	1,04	0,07	2,78	0,76	1,50	13,18
TESORERÍA	0,67	1,31	1,04	0,07	1,32	0,70	1,50	13,18
DISPONIBILIDAD	0,11	0,00	0,31	0,05	0,13	0,13	0,36	0,78
FONDO DE MANIOBRA	4.402.533,15	52.192,57	2.174,96	-60.055,56	88.059,45	-451.338,08	111.880,16	431.657,79
<b>ENDEUDAMIENTO:</b>								
ENDEUDAMIENTO TOTAL	0,74	0,61	0,33	1,61	0,27	0,73	0,17	0,08
CALIDAD DE LA DEUDA	0,71	1,00	0,90	0,80	1,00	0,18	1,00	1,00
SOLVENCIA	1,36	1,63	3,03	0,62	3,76	1,37	5,93	13,18



### RATIOS FINANCIEROS

EMPRESAS	Galobra, S.A.U.	Ingenio Sociedad de Gestión, S.L.	Mogán Gestión Municipal, S.L.U.	Mogán Sociocultural, S.L.U.	Gestión de Recursos Municipales de Moya, S.L.	Escuelas Artísticas Villa de Moya, S.L.	Suministros de Agua La Oliva, S.A.	Gestión Urbanística de Pájara, S.L.
<b>LIQUIDEZ:</b>								
LIQUIDEZ TOTAL	1,29	1,50	1,83	1,13	0,52	2,15	2,29	1,99
TESORERÍA	0,67	0,41	1,13	1,13	0,52	2,15	2,11	0,26
DISPONIBILIDAD	0,02	0,02	0,08	0,37	0,90	1,84	0,71	0,07
FONDO DE MANIOBRA	3.341.190,54	1.565.803,81	448.729,37	9.129,18	-11.700,78	7.681,92	315.549,55	643.478,54
<b>ENDEUDAMIENTO:</b>								
ENDEUDAMIENTO TOTAL	0,70	0,59	0,41	0,94	1,69	0,46	0,41	0,74
CALIDAD DE LA DEUDA	0,80	0,98	1,00	0,87	1,00	1,00	0,07	0,50
SOLVENCIA	1,42	1,70	2,43	1,07	0,59	2,15	2,42	1,35

### RATIOS FINANCIEROS

EMPRESAS	Gestora Deportiva Municipal de Pájara, S.L.	Gestión Agropecuaria de Pájara, S.L.	Guaguas Municipales, S.A.	Erelpa,S.A.	Promoción de la Ciudad de Las Palmas de Gran Canaria, S.A.	Hotel Santa Catalina, S.A.	Sociedad Municipal de Aparcamientos de Las Palmas de Gran Canaria, S.A.	Sociedad Municipal de Gestión Urbanística de Las Palmas de Gran Canaria, S.A.
<b>LIQUIDEZ:</b>								
LIQUIDEZ TOTAL	1,18	1,79	0,59	1,86	0,48	2,90	1,42	0,72
TESORERÍA	1,18	1,79	0,55	1,85	0,46	2,90	0,65	0,69
DISPONIBILIDAD	0,00	0,01	0,05	0,91	0,02	0,45	0,04	0,00
FONDO DE MANIOBRA	249.755,63	79.078,70	-6.553.018,00	445.733,87	-1.868.524,35	579.328,35	2.149.297,25	-18.721.784,83
<b>ENDEUDAMIENTO:</b>								
ENDEUDAMIENTO TOTAL	0,03	0,04	0,50	0,52	1,40	0,03	0,69	0,96
CALIDAD DE LA DEUDA	1,00	1,00	0,81	1,00	1,00	1,00	0,40	1,00
SOLVENCIA	33,10	23,52	2,01	1,93	0,72	34,97	1,44	1,04

### RATIOS FINANCIEROS

EMPRESAS	Empresa Municipal de Recaudación de San Bartolomé de Tirajana, S.A.	Radio Municipal Tirajana, S.L	Viviendas de San Bartolomé de Tirajana, S.L	Sociedad de Deportes de La Aldea, S.L	Sociedad Aldeana de Servicios y Atención Ciudadana, S.R.L	Sociedad Municipal de Deportes de Santa Brígida, S.L	Radio Televisión Sataute, S.L.U	Fundación Municipal de Escuelas Infantiles de Santa Lucía, S.A.
<b>LIQUIDEZ:</b>								
LIQUIDEZ TOTAL	9,78	3,28	3,30	0,12	0,36	0,51	1,55	9,97
TESORERÍA	9,78	3,28	2,67	0,09	0,36	0,49	1,55	9,96
DISPONIBILIDAD	2,14	1,13	0,98	0,09	0,00	0,45	1,31	3,89
FONDO DE MANIOBRA	914.213,03	21.187,28	1.319.860,74	-38.591,35	-248.125,58	-64.221,17	2.925,10	683.279,08
<b>ENDEUDAMIENTO:</b>								
ENDEUDAMIENTO TOTAL	0,07	0,13	0,31	1,76	2,51	0,46	0,10	0,09
CALIDAD DE LA DEUDA	1,00	1,00	0,61	1,00	1,00	0,51	1,00	1,00
SOLVENCIA	13,81	7,42	3,20	0,57	0,40	2,20	9,72	10,71

### RATIOS FINANCIEROS

EMPRESAS	Gerencia Municipal de Cultura y Deportes de Santa Lucía, S.A.	Gestión Integral de Ingresos de Santa Lucía, S.L.	Sociedad Mixta de Ocio y Cultura, S.L.	Sociedad Municipal de Deportes de Santa María de Guía, S.L.	Aguas de Telde, S.A.	Empresa Municipal de Vivienda y Suelo de la ciudad de Telde, S.L. (FOMENTAS)	Empresa Municipal de Gestión de Telde, S.L.	Sociedad Desarrollo y Promoción de Telde, S.L.
<b>LIQUIDEZ:</b>								
LIQUIDEZ TOTAL	1,52	15,11	0,46	0,12	0,97	2,72	2,94	---
TESORERÍA	1,50	15,08	0,46	0,12	0,91	1,17	2,94	---
DISPONIBILIDAD	1,35	10,57	0,34	0,04	0,00	0,08	0,05	---
FONDO DE MANIOBRA	156.801,25	1.141.195,49	-60.536,57	-195.641,62	-416.775,95	12.122.126,06	982.618,68	6.460,65
<b>ENDEUDAMIENTO:</b>								
ENDEUDAMIENTO TOTAL	0,53	0,06	0,95	0,23	0,78	0,76	0,54	0,00
CALIDAD DE LA DEUDA	1,00	1,00	0,34	0,87	0,74	0,48	0,61	---
SOLVENCIA	1,90	16,17	1,06	4,29	1,28	1,31	1,86	---

### RATIOS FINANCIEROS

EMPRESAS	Parque Tecnológico de Telde, S.A.	Aguas de Teror, S.A.	El Poril, S.A.	Sociedad Municipal de Viviendas y Suelo de Tuineje, S.L. (TUINEVIS)	Valsequillo Iniciativas de Desarrollo, S.L.	Ornamentales Canarios, S.L.	Sociedad Municipal para el Desarrollo de Valleseco de Gran Canaria, S.L. (SOMDEVALLE).	Empresa Agroganadera de Gestión y Comercialización S.L. (AGROGEST)
<b>LIQUIDEZ:</b>								
LIQUIDEZ TOTAL	64,99	1,45	0,42	6,37	3,07	1,85	1,43	1,17
TESORERÍA	64,99	1,22	0,42	0,53	3,07	1,85	1,26	1,14
DISPONIBILIDAD	63,27	0,54	0,17	0,22	0,03	0,99	0,54	0,90
FONDO DE MANIOBRA	28.144,49	2.426.891,81	-113.150,62	702.556,57	114.926,98	53.566,32	15.649,95	7.328,73
<b>ENDEUDAMIENTO:</b>								
ENDEUDAMIENTO TOTAL	0,01	0,41	1,16	0,60	0,31	0,29	0,66	1,47
CALIDAD DE LA DEUDA	1,00	0,52	1,00	0,26	1,00	0,85	1,00	0,46
SOLVENCIA	87,31	2,41	0,86	1,68	3,18	3,49	1,52	0,68

### RATIOS FINANCIEROS

EMPRESAS	Gestión y Promoción Integral Vega de San Mateo, S.A.U.	Ferrocarriles de Gran Canaria, S.A.	Insular de Aguas de Lanzarote, S.A. (INALSA)	Eólicas de Lanzarote, S.L.	Eólicas de Fuerteventura, A.I.E.
<b>LIQUIDEZ:</b>					
LIQUIDEZ TOTAL	2,11	1,03	0,47	4,58	4,83
TESORERÍA	2,10	0,23	0,46	4,56	4,83
DISPONIBILIDAD	0,46	0,19	0,03	4,29	0,49
FONDO DE MANIOBRA	56.768,53	42.726,96	-25.599.460,87	2.686.139,63	8.685.356,37
<b>ENDEUDAMIENTO:</b>					
ENDEUDAMIENTO TOTAL	0,91	0,96	1,74	0,62	0,91
CALIDAD DE LA DEUDA	0,20	1,00	0,71	0,11	0,21
SOLVENCIA	1,10	1,04	0,58	1,61	1,10



*Audiencia de Cuentas de Canarias*

**ANEXO VIII  
DEUDAS CON ENTIDADES DE CRÉDITO**

**DEUDA CON ENTIDADES DE CRÉDITO**

EMPRESAS	Casino de Taoro, S.A.	Empresa Insular de Artesanía, S.A.	Institución Ferial de Tenerife, S.A.U.	Gestión Insular para el Deporte, la Cultura y el Ocio, S.A.	Instituto Médico Tinerfeño, S.A.	Transportes Interurbanos de Tenerife, S.A.U.	Instituto Tecnológico y de Energías Renovables, S.A. (ITER)	Buenavista Golf, S.A.	Spet, Turismo de Tenerife, S.A.	Metropolitano de Tenerife, S.A.	Empresa Insular de Servicios El Meridiano, S.A.U.	Mercaderes, S.A.U.	Gorona del Viento El Hierro, S.A.	Sociedad de Promoción Económica de Gran Canaria, S.A.U.
<b>Deudas entidades de crédito:</b>														
II. Deudas a largo plazo	8.783.831,00	0,00	0,00	7.500.000,00	3.240.000,00	4.875.086,28	39.229.150,26	4.023.909,32	204.931,36	160.562.699,20	0,00	10.249,85	10.300.000,00	0,00
III. Deudas a corto plazo	439.572,00	151.172,02	251.964,83	500.000,00	0,00	18.189.640,70	-27.668,54	176.090,68	41.704,69	29.098.905,17	150.795,96	623.286,09	0,00	90,00
<b>TOTAL</b>	<b>9.223.403,00</b>	<b>151.172,02</b>	<b>251.964,83</b>	<b>8.000.000,00</b>	<b>3.240.000,00</b>	<b>23.064.726,98</b>	<b>39.201.481,72</b>	<b>4.200.000,00</b>	<b>246.636,05</b>	<b>189.661.604,37</b>	<b>150.795,96</b>	<b>633.535,94</b>	<b>10.300.000,00</b>	<b>90,00</b>



**DEUDA CON ENTIDADES DE CRÉDITO**

<b>EMPRESAS</b>	<b>Promotora de Viviendas Sociales de Adeje, S.A.</b>	<b>Hacienda Local de Adeje, S.A.</b>	<b>Arico Mogán Empresa Municipal, S.A.</b>	<b>Gesbalta, S.L.</b>	<b>Viviendas y Servicios Municipales de Candelaria, S.L.</b>	<b>Gestión de Empresas y Servicios Públicos del Ayuntamiento de Candelaria</b>	<b>Granadilla del Suelo Sur, S.L.U. (GRASUR)</b>	<b>Sermugran, S.L.U.</b>	<b>Icodem, S.A.</b>	<b>Icodte, S.A.</b>	<b>Sociedad Municipal de Viviendas de San Cristóbal de La Laguna, S.A.U. (MUVISA)</b>	<b>Parque Marítimo, S.A.U. (PAMARSA)</b>	<b>Empresa Pública de Vivienda del Ayuntamiento de Los Realejos, S.L.</b>	<b>Sociedad Municipal de Urbanización y Vivienda del Municipio de San Miguel de Abona S.R.L.</b>	<b>Sociedad de Desarrollo de Santa Cruz de Tenerife, S.A.</b>	<b>Viviendas, Proyectos y Obras Municipales de Santa Cruz de Tenerife, S.A.</b>
<b>Deudas entidades de crédito:</b>																
II. Deudas a largo plazo	1.401.816,89	1.392.298,42	0,00	0,00	0,00	0,00	6.144.453,08	0,00	1.968.538,02	0,00	7.087.444,23	661.430,84	268.945,17	3.709.672,27	0,00	6.005.095,95
III. Deudas a corto plazo	5.164.612,72	1.265.992,90	0,01	47.909,92	432.528,35	610.047,17	492.811,09	2.578,38	436.449,96	174.966,57	6.266.568,38	499.024,04	0,00	0,00	731.995,25	676.021,69
<b>TOTAL</b>	<b>6.566.429,61</b>	<b>2.658.291,32</b>	<b>0,01</b>	<b>47.909,92</b>	<b>432.528,35</b>	<b>610.047,17</b>	<b>6.637.264,17</b>	<b>2.578,38</b>	<b>2.404.987,98</b>	<b>174.966,57</b>	<b>13.354.012,61</b>	<b>1.160.454,88</b>	<b>268.945,17</b>	<b>3.709.672,27</b>	<b>731.995,25</b>	<b>6.681.117,64</b>

**DEUDA CON ENTIDADES DE CRÉDITO**

EMPRESAS	Santiago del Teide Gestión, S.L.	Sociedad Municipal Unipersonal Agaete Cultura y Deportes, S. L.	Empresa Mixta de Aguas, de Antigua, S.L.	Galobra, S.A.U.	Ingenio Sociedad de Gestión, S.L.	Suministros de Agua La Oliva, S.A.	Gestión Urbanística de Pájara, S.L.	Gestora Deportiva Municipal de Pájara, S.L.	Gestión Agropecuaria de Pájara, S.L.	Guaguas Municipales, S.A.	Promoción de la Ciudad de Las Palmas de Gran Canaria, S.A.	Sociedad Municipal de Aparcamientos de Las Palmas de Gran Canaria, S.A.	Sociedad Municipal de Gestión Urbanística de Las Palmas de Gran Canaria, S.A.	Empresa Municipal de Recaudación de San Bartolomé de Tirajana, S.A.	Viviendas de San Bartolomé de Tirajana, S.L.	Sociedad Aldeana de Servicios y Atención Ciudadana, S.R.L.
<b>Deudas entidades de crédito:</b>																
II. Deudas a largo plazo	0,00	16.066,42	7.653.224,46	2.253.410,54	72.850,50	2.901.742,67	652.243,67	0,00	0,00	825.000,00	0,00	108.003,05	0,00	0,00	362.432,00	0,00
III. Deudas a corto plazo	88.300,71	21.290,55	1.417.078,85	5.889.634,08	1.324.999,45	0,00	67.111,44	124.754,55	29.277,74	4.443.341,00	300.000,00	1.136.493,92	11.797.127,94	6.130,48	164.328,23	252.961,38
<b>TOTAL</b>	<b>88.300,71</b>	<b>37.356,97</b>	<b>9.070.303,31</b>	<b>8.143.044,62</b>	<b>1.397.849,95</b>	<b>2.901.742,67</b>	<b>719.355,11</b>	<b>124.754,55</b>	<b>29.277,74</b>	<b>5.268.341,00</b>	<b>300.000,00</b>	<b>1.244.496,97</b>	<b>11.797.127,94</b>	<b>6.130,48</b>	<b>526.760,23</b>	<b>252.961,38</b>

**DEUDA CON ENTIDADES DE CRÉDITO**

EMPRESAS	Sociedad Municipal de Deportes de Santa Brígida, S.L.	Sociedad Mixta de Ocio y Cultura, S.L.	Sociedad Municipal de Deportes de Santa María de Guía, S.L.	Aguas de Telde, S.A.	Empresa Municipal de Vivienda y Suelo de la ciudad de Telde, S.L. (FOMENTAS)	Empresa Municipal de Gestión de Telde, S.L.	Parque Tecnológico de Telde, S.A.	Aguas de Teror, S.A.	Sociedad Municipal de Viviendas y Suelo de Tuineje, S.L. (TUINEVIS)	Empresa Agroganadera de Gestión y Comercialización, S.L. (AGROGEST)	Gestión y Promoción Integral Vega de San Mateo, S.A.U.	Insular de Aguas de Lanzarote, S.A. (INALSA)	Eólicas de Lanzarote, S.L.	Eólicas de Fuerteventura, A.I.E.
<b>Deudas entidades de crédito:</b>														
II. Deudas a largo plazo	68.999,21	211.239,93	0,00	5.145.828,15	3.108.657,07	0,00	0,00	3.077.071,72	365.642,54	51.513,75	201.185,81	369.431,92	5.488.848,94	8.550.000,00
III. Deudas a corto plazo	0,00	30.557,42	4,24	5.643.609,85	167.755,23	2.967,04	0,00	1.520.896,80	0,00	0,00	0,00	879.667,56	593.979,07	592.040,10
<b>TOTAL</b>	<b>68.999,21</b>	<b>241.797,35</b>	<b>4,24</b>	<b>10.789.438,00</b>	<b>3.276.412,30</b>	<b>2.967,04</b>	<b>0,00</b>	<b>4.597.968,52</b>	<b>365.642,54</b>	<b>51.513,75</b>	<b>201.185,81</b>	<b>1.249.099,48</b>	<b>6.082.828,01</b>	<b>9.142.040,10</b>



*Audiencia de Cuentas de Canarias*

**ANEXO IX  
ALEGACIONES**



**IDECO S.A.**  
**REGISTRO DE:**  
 ENTRADA  SALIDA  
 N.º: 219  
 FECHA: 19/3/12

GESTION INSULAR PARA EL DEPORTE  
 LA CULTURA Y EL OCIO

Auditoría de Cuentas  
**REGISTRO GENERAL**  
 19 MAR. 2012  
**ENTRADA**  
 N.º: 339

Audiencia de Cuentas de Canarias  
 CL Suárez Guerra 18  
 38003 Santa Cruz de Tenerife

Atención D. Rafael Medina Jaber,  
 Presidente en funciones

La Laguna a 15 de marzo de 2012

Estimado D. Rafael Medina:

Hacemos acuse de recibo del "Proyecto de Informe de Fiscalización de las Empresas Públicas y Entidades Públicas Empresariales dependientes de las Entidades Locales, ejercicio 2010" y le agradecemos la remisión del mismo.

Una vez leído y revisado queremos reseñar varios aspectos del mismo que entendemos importantes para el conocimiento de esta sociedad mercantil:

1º- El objeto social de Ideco S.A es la prestación del Servicio Público de gestión de instalaciones deportivas, de ocio y tiempo libre. Esta descripción del objeto social se deduce no sólo de los estatutos sino también hay que tener en cuenta el acuerdo del Pleno de Cabildo de fecha 26 de mayo de 2000 por el que se crea este servicio público y se acuerda su gestión directa a través de Ideco S.A. Adjuntamos copia del certificado de dicho acuerdo.

2º- Las pérdidas que tuvo esta entidad en 2010 son consecuencias de un cambio de criterio contable propiciado por el Instituto de Contabilidad y Auditoría de Cuentas (ICAC) en su boletín del 10 de marzo de 2009, referente a las subvenciones concedidas por el socio y destinadas a financiar gastos generales de funcionamiento y estructura de la sociedad. Antes de la aplicación de dicho criterio, estas subvenciones se imputaban directamente a resultados. A partir de la aplicación, se imputan a patrimonio neto como "Aportaciones de los socios". Ideco comenzó a aplicarlo en las Cuentas Anuales de 2010.

3º- Ideco S.A. tiene una auditoría externa de las Cuentas Anuales de 2010 realizada por Ernst&Young cuyo Informe definitivo con respecto a dichas cuentas no tiene salvedades y hace referencia a lo explicado en el punto anterior. Adjuntamos copia de dicho informe.



Esperando que estas aclaraciones sean tenidas en cuenta, atentamente

*Guillermo Martínez Sáenz*  
 Gestión Insular para el Deporte, la Cultura y el Ocio  
 S.A. (Unipersonal) IDECO S.A.  
 C.I.F.: A-38615191

Guillermo Martínez Sáenz  
 Gerente de Ideco S.A.

VºBº

*Cristina Valido García*  
 Vicepresidenta 1ª de Ideco S.A.

**REGISTRO DE ENTRADA**

Presidencia .....	
Area Ayuntamientos .....	
Area Cabildos Insulares .....	←
Area otros Entes Públicos ..	
Area C. A. ....	
Secretaría Gral. ....	

El Secretario General.

*[Handwritten signature]*

IDECO S.A.  
 Pabellón Insular de Tenerife  
 "Santiago Martín"  
 C/ Mercedes s/n. Los Majuelos  
 38108 La Laguna. TENERIFE  
 Tel.: 922 82 20 56  
 Fax: 922 31 01 93  
 e-mail: info@idecogestion.net

**INFORME DE AUDITORÍA DE CUENTAS ANUALES**

Al Accionista Único de GESTIÓN INSULAR PARA EL DEPORTE, LA CULTURA Y EL OCIO, S.A. (en adelante IDECO):

1. Hemos auditado las cuentas anuales de IDECO que comprenden el balance al 31 de diciembre de 2010, la cuenta de pérdidas y ganancias, el estado de cambios en el patrimonio neto, el estado de flujos de efectivo y la memoria correspondientes al ejercicio anual terminado en dicha fecha. Los administradores son responsables de la formulación de las cuentas anuales de la Sociedad, de acuerdo con el marco normativo de información financiera aplicable a la entidad (que se identifica en la Nota 2 de la memoria adjunta) y, en particular, con los principios y criterios contables contenidos en el mismo. Nuestra responsabilidad es expresar una opinión sobre las citadas cuentas anuales en su conjunto, basada en el trabajo realizado de acuerdo con la normativa reguladora de la actividad de auditoría de cuentas vigente en España, que requiere el examen, mediante la realización de pruebas selectivas, de la evidencia justificativa de las cuentas anuales y la evaluación de si su presentación, los principios y criterios contables utilizados y las estimaciones realizadas están de acuerdo con el marco normativo de información financiera que resulta de aplicación.

2. Con fecha 28 de marzo de 2011 el Consejo de Administración de la Sociedad formuló las cuentas anuales correspondientes al ejercicio 2010 y emitimos nuestro informe de auditoría con fecha 29 de marzo de 2011. El presente informe de auditoría se refiere a las cuentas anuales del ejercicio 2010 adjuntas, que fueron reformuladas con fecha 10 de mayo de 2011 por el Consejo de Administración para contabilizar las transferencias corrientes concedidas a la Sociedad en el ejercicio 2010 por el Cabildo Insular de Tenerife en su condición de accionista como aportaciones de socios, de acuerdo con los criterios establecidos la base 96 de ejecución del presupuesto de la citada Corporación, y que se describen en las notas 2.3; 3; 4.10; 9.3 y 15.5 de la memoria adjunta. No obstante, no se han adaptado al citado criterio contable las cifras comparativas correspondientes al año 2009, por lo que tal como se indica en la nota 4.10 y 15.5 de la memoria adjunta, la rúbrica de "Otros ingresos de explotación" de la cuenta de pérdidas y ganancias del ejercicio 2009 adjunta incluye 2.469.421,60 euros correspondientes a las transferencias corrientes concedidas durante dicho ejercicio 2009 por el Cabildo Insular de Tenerife, que de conformidad con las modificaciones a la norma de valoración nº 18 del plan general de contabilidad contenidas en la Orden EHA 733/2010 de 25 de marzo, por la que se aprueban determinados aspectos contables de las empresas públicas, también debieron contabilizarse como aportaciones del socio dentro de los fondos propios de la Sociedad y no como "subvenciones de explotación incorporadas al resultado del ejercicio". Por lo tanto, el resultado del ejercicio 2009, antes del efecto impositivo, está en exceso y las aportaciones de socios están en defecto por el importe indicado anteriormente. Nuestra opinión de auditoría sobre las cuentas anuales correspondientes al ejercicio terminado el 31 de diciembre de 2009 contenía una salvedad al respecto.



3. En nuestra opinión, excepto por los efectos sobre las cifras comparativas del incumplimiento de los principios y criterios contables descrito en el párrafo anterior, las cuentas anuales reformuladas del ejercicio 2010 adjuntas expresan, en todos los aspectos significativos, la imagen fiel del patrimonio y de la situación financiera de IDECO al 31 de diciembre de 2010, así como de los resultados de sus operaciones y de sus flujos de efectivo correspondientes al ejercicio anual terminado en dicha fecha, de conformidad con el marco normativo de información financiera que resulta de aplicación y, en particular, con los principios y criterios contables contenidos en el mismo.

4. El Consejo de Gobierno Insular del Cabildo de Tenerife de fecha 14 de junio de 2010 en relación con la aplicación del Real Decreto Ley 8/2010, de 20 de mayo, tomó el acuerdo de instar a los Órganos de Dirección de las empresas públicas de la Corporación Insular, al inicio de las negociaciones con los representantes de los trabajadores en orden a aplicar una minoración del 5% de la masa salarial/gastos de personal, en términos del 2,86% en 7 meses. Tal y como requiere la Nueva Base 97 de ejecución del presupuesto del ejercicio 2010 del Excmo. Cabildo Insular de Tenerife, en las notas 8 y 15.3 de la memoria adjunta se informa de la cuantificación y destino de la reducción de los gastos de personal obtenidos como consecuencia del acuerdo de 9 de julio de 2010 suscrito por IDECO con su comité de empresa. La reducción en los sueldos y salarios del ejercicio 2010 por importe de 106.973,39 euros, ha sido realizada conforme a la escala que se detalla en la nota 15.3 de la memoria. El ahorro obtenido de los sueldos y salarios del ejercicio 2010 se destinará, tal como se indica en la nota 8 de la memoria adjunta y de acuerdo al apartado 3 de la citada Nueva Base 97 de ejecución del presupuesto, a la reducción del endeudamiento bancario a largo plazo, que en el caso de IDECO, corresponde a un préstamo con garantía hipotecaria cuyo saldo al cierre del ejercicio 2010 ascendía a 8.000.000 euros (nota 12.1).

5. El informe de gestión adjunto del ejercicio 2010 contiene las explicaciones que los administradores consideran oportunas sobre la situación de la Sociedad, la evolución de sus negocios y sobre otros asuntos y no forma parte integrante de las cuentas anuales reformuladas. Hemos verificado que la información contable que contiene el citado informe de gestión concuerda con la de las cuentas anuales reformuladas del ejercicio 2010. Nuestro trabajo como auditores se limita a la verificación del informe de gestión con el alcance mencionado en este mismo párrafo y no incluye la revisión de información distinta de la obtenida a partir de los registros contables de la Sociedad.

ERNST & YOUNG, S.L.  
(Inscrita en el Registro Oficial de  
Auditores de Cuentas con el Nº S0530)

Andrés Perera Carballo

INSTITUTO DE  
CENSORES JURADOS  
DE CUENTAS DE ESPAÑA

Miembro ejerciente,  
ERNST & YOUNG, S.L.

Año 2011 Nº 14711/00312  
COPA GRATUITA

Este informe está sujeto a la  
regulación establecida en la  
Ley 6/2007 de 27 de noviembre

29 de marzo de 2011, a excepción de determinada información indicada en el párrafo 2 de este informe y recogida en las Notas 2, 3; 4.10; 9.3; 13,14 y 15.5 de la memoria adjunta, cuya fecha es de 11 de mayo de 2011.



 DON JUAN ANTONIO DUQUE DE... SECRETARIO GENERAL DEL EXCMO.  
 CABILDO INSULAR DE TENERIFE

**CERTIFICA:** Que el Pleno del Excmo. Cabildo Insular de Tenerife, en sesión ordinaria celebrada el día 26 de mayo de 2000, en el punto nº 20 del orden del día, adoptó el siguiente acuerdo:

"20.-Visto el expediente relativo a propuesta de constitución de una sociedad mercantil para la gestión de las Instalaciones Deportivas, de Ocio y Tiempo Libre, y

**RESULTANDO** que elaborado el proyecto de memoria, en el que se contienen los aspectos social, jurídico, económico y técnico del referido servicio así como el proyecto de Estatutos, la Comisión designada al efecto, acuerda dar su conformidad, aceptando la forma de gestión directa propuesta a través de la creación de una sociedad mercantil (anónima) de capital íntegramente público (Cabildo Insular) denominada INTITUCIÓN INSULAR PARA EL DEPORTE, LA CULTURA Y EL OCIO S.A. (I.D.E.C.O.)

**RESULTANDO** que la sociedad mercantil tendrá, conforme dispone el art. 2º del proyecto de Estatutos, por objeto social el fomento y promoción del deporte, la cultura el ocio y el tiempo libre mediante la gestión, explotación, mantenimiento y conservación de las instalaciones que se le adscriben por el Cabildo Insular.

**RESULTANDO** que, según se desprende de la certificación emitida por el Sr. Secretario General de la Corporación, durante el plazo reglamentariamente establecido, no se han presentado enmiendas de adición, modificación o supresión en contra del referido expediente.

**RESULTANDO** que consta en el expediente informe emitido por el Servicio de Hacienda Presupuesto y Finanzas en el que se pone de manifiesto que en las partidas 099.45203.852 y 099.5203.445 del Presupuesto de la Corporación para 2000, existe una disponibilidad económica ascendente a 5.000.000 de pesetas en cada una para la suscripción de acciones y para la subvención de explotación, cuando en realidad es necesario disponer de 50.000.000 de ptas. respecto de la primera y 22.000.000 de ptas. en cuanto a la segunda partida citada, por lo que se estima necesario suplementar dichas partidas.

**CONSIDERANDO** que se han cumplido los trámites previstos en el artículo 24 del Reglamento Orgánico de esta Corporación Insular, para la implantación del servicio público de gestión de las instalaciones deportivas, de ocio y tiempo libre de titularidad insular.

**CONSIDERANDO** lo previsto en el artículo 154.5 de la Ley 39/1988, Reguladora de las Haciendas Locales, se estima a juicio de la informante, procedente que por el Servicio de Hacienda, Presupuesto y Finanzas se tramite expediente de modificación de crédito para hacer frente a las cuantías anteriormente reseñadas (45.000.000 y 17.000.000 de ptas. una vez



descontada la disponibilidad económica) supeditando la creación de la sociedad a la existencia de crédito adecuado y suficiente.

El Excmo. Cabildo Insular en Pleno a la vista de los informes obrantes en el expediente y del dictamen de la Comisión Informativa de Educación, Empleo, Juventud y Deportes acuerda:

**PRIMERO:** Tomar en consideración la Memoria elaborada por la Comisión de estudio constituida para la implantación del servicio público de gestión de las instalaciones deportivas, de ocio y tiempo libre que deberá ser expuesta al público durante un plazo no inferior a treinta días naturales, a efectos de la formulación de observaciones por los particulares y Entidades.

**SEGUNDO:** Entender definitivamente aprobado el proyecto de referencia si durante el plazo de información pública no se presentan reclamaciones. En caso contrario el Pleno deberá pronunciarse nuevamente sobre la citada memoria.

**TERCERO:** Implantar el servicio público mencionado, cuya efectividad estará condicionada a la aprobación definitiva del proyecto.

**CUARTO:** Gestionar el referido servicio de forma directa a través de una sociedad mercantil participada íntegramente por el Cabildo Insular de Tenerife, con un capital inicial de 50.000.000 de ptas., aprobando en consecuencia, el proyecto de Estatutos, cuyo tenor literal es el siguiente:

#### **"TÍTULO I.- DENOMINACIÓN, OBJETO, DOMICILIO Y DURACIÓN DE LA SOCIEDAD.**

**Artículo 1.-** La entidad denominada Gestión Insular para el Deporte, la Cultura y el Ocio, S.A. (IDECO S.A. en anagrama), es una empresa insular que adopta la forma mercantil de Sociedad Anónima. La presente sociedad se registrará por el Real Decreto Legislativo 1564/1989, de 22 de diciembre, por el que se aprueba el Texto Refundido de la Ley de Sociedades Anónimas; por la Ley 7/1985, de 2 de abril, Reguladora de las Bases del Régimen Local; por el Texto Refundido de las disposiciones legales vigentes en materia de Régimen Local (R.D.L. 781/1986, de 18 de abril); por el Reglamento de Servicios de las Corporaciones Locales de 17 de junio de 1955, en cuanto no se oponga, contradiga o resulte incompatible con las disposiciones de la Ley 7/1985, por las demás disposiciones que sean de aplicación y por lo prevenido en estos Estatutos.

**Artículo 2.-** La sociedad mercantil I.D.E.C.O. S.A. tiene por objeto social el fomento y promoción del deporte, la cultura, el ocio y el tiempo libre mediante:

- La gestión, explotación, mantenimiento y conservación de las instalaciones deportivas, culturales, de ocio y tiempo libre de titularidad insular que le sean encomendadas por el Cabildo Insular de Tenerife o que perteneciendo a otras instituciones públicas y/o privadas expresamente se le adscriban previo el oportuno acuerdo o convenio entre las partes.

- La **organización, planificación, promoción, producción y desarrollo de cualquier tipo de evento o programa de eventos, servicio o programa de servicios de carácter deportivo, cultural, social, de ocio y tiempo libre en las instalaciones que gestione y los que juzgue conveniente para la consecución de sus fines.**
- La **organización, por si o en colaboración con otras entidades, y la planificación, promoción, producción y desarrollo de cualquier tipo de evento o programa de eventos, servicio o programa de servicio de carácter deportivo, cultural, social, de ocio y tiempo libre que expresamente le encomiende la Administración Insular o cualesquiera otra institución pública o privada.**
- La **planificación y puesta en marcha, si fuera necesario, de cuantas entidades e instalaciones de carácter deportivo, de ocio, cultural, social o juvenil le sean encomendadas por el Cabildo Insular de Tenerife.**
- La **contratación, ejecución y supervisión de obras, servicios y suministros e instalaciones técnicas industriales necesarios para la organización de las actividades que se desarrollen en las instalaciones y edificios deportivos, culturales, de ocio y tiempo libre que gestione así como las que se requieran para la realización de eventos organizados en lugar distinto de las instalaciones encomendadas.**
- **Gestionar cuantos fondos, ayudas, subvenciones, líneas de crédito o cualquier tipo de incentivo existente pueda recibir así como, de los ingresos directos que pueda obtener en el desarrollo de sus actividades, sin límite alguno.**
- **Apoyo y asesoramiento al Cabildo Insular de Tenerife, cuando éste lo considere oportuno, en cuanto a la planificación, desarrollo, organización y seguimiento de sus políticas de deporte, juventud o de ocio.**
- **Apoyo y asesoramiento en la gestión de instalaciones, actividades, eventos y servicios de carácter deportivo, cultural, juvenil, social o de ocio que le puedan ser solicitadas por instituciones públicas o privadas.**
- **El establecimiento de relaciones de cooperación, coordinación y colaboración con otras entidades e instituciones públicas o privadas, nacionales e internacionales, con el fin de promover el estudio y la investigación, así como el desarrollo, producción, promoción y organización de eventos en el ámbito del deporte, la cultura, el ocio o la juventud.**
- **La realización de estudios e investigaciones, tanto por su cuenta como en colaboración con otras entidades e instituciones públicas o privadas que permitan un mayor conocimiento de nuestra realidad en el terreno deportivo, cultural, juvenil, social o de ocio, especialmente aquellas cuya incidencia y relación con las políticas del Cabildo de Tenerife sean más pertinentes.**
- **La explotación del nombre comercial y los derechos de imagen de cuantas instalaciones, actividades, eventos y servicios le sean encomendadas por el Cabildo Insular de Tenerife, a excepción del uso que de los mismos pueda hacer el propio Cabildo. De la misma forma, la explotación de los derechos de cualquier tipo (intelectuales, de autor, comerciales, publicitarios, etc.) asociados a cuantas instalaciones, actividades, eventos y servicios gestione, cree, promueva, produzca o realice.**

**Artículo 3.-** El domicilio de la Sociedad se fija en Santa Cruz de Tenerife, Palacio Insular, Plaza de España s/n, pudiendo trasladar el domicilio social a otro lugar, previo acuerdo de la Junta General, salvo cuando lo sea dentro de la misma población para lo que bastará acuerdo del Consejo de Administración.

**Artículo 4.-** El tiempo de duración de la Sociedad será ilimitado y subsistirá hasta que la Junta General acuerde su disolución o ésta proceda por disposición legal o estatutaria.

La Sociedad dará comienzo a sus actividades a partir de la fecha de su inscripción en el Registro Mercantil.

## TÍTULO II.- CAPITAL SOCIAL

**Artículo 5.-** El capital social se fija en cincuenta millones de pesetas, totalmente suscrito y desembolsado, representado por cincuenta acciones nominativas, de un millón de pesetas cada una de ellas, numeradas correlativamente del uno al cincuenta, firmadas por dos miembros del Consejo de Administración.

Las acciones estarán representadas por títulos cortados del libro talonario correspondiente, llevando el sello de la entidad y demás indicaciones que prescribe la Ley, pudiendo emitirse un título múltiple.

**Artículo 6.-** El Cabildo Insular de Tenerife es propietario exclusivo de todas las acciones representativas del capital social que podrá ser aumentado con arreglo a las disposiciones de la legislación vigente en esta materia.

## TÍTULO III.- GOBIERNO Y ADMINISTRACIÓN DE LA SOCIEDAD

**Artículo 7.-** El gobierno y administración de la Entidad Insular estará a cargo de los siguientes órganos:

- a) El Cabildo Insular de Tenerife en Pleno, que asumirá las funciones de Junta General.
- b) El Consejo de Administración.
- c) La Gerencia.

## CAPÍTULO I.- DE LA JUNTA GENERAL

**Artículo 8.-** La Corporación Insular en Pleno, constituida en Junta General de la entidad, funcionará ajustándose a lo previsto en la Ley 7/1985, de 2 de abril, Reguladora de las Bases de Régimen Local; en el Texto Refundido de las disposiciones legales vigentes en materia de Régimen Local de 18 de abril de 1986; en la Ley 14/1990, de 26 de julio, de Régimen Jurídico de las Administraciones Públicas de Canarias; en el Reglamento Orgánico de la Corporación Insular y, en su defecto, en el Reglamento de Organización, Funcionamiento y Régimen Jurídico de las Corporaciones Locales aprobado por Real Decreto 2568/1986, de 28 de noviembre.

9.- La Corporación de [redacted] de la Junta General de la entidad, tendrá las siguientes facultades:

- a) **Eleger al Consejo de Administración, y fijar las dietas de los miembros del Consejo y del Secretario que percibirán como retribución por asistencia a sus sesiones.**
- b) **Modificar los Estatutos.**
- c) **Aumentar o disminuir el capital social.**
- d) **Emitir obligaciones.**
- e) **Aprobar el inventario, balance anual, cuentas, memorias, presupuestos de la Sociedad y aplicación de resultados.**
- f) **Censurar la gestión social.**
- g) **Cualquier otra que la Ley sobre Sociedades Anónimas atribuye a la Junta General.**
- h) **Y aquellas que no hayan sido conferidas expresamente a los demás órganos de gobierno.**

**Artículo 10.-** La Junta General actuará como ordinaria y como extraordinaria, y será convocada en uno u otro sentido, por el Consejo de Administración.

**Artículo 11.-** Serán ordinarias las que se celebren en las fechas que acuerde el Consejo de Administración y, necesariamente, dentro de los 6 primeros meses de cada ejercicio, para censurar la gestión social, aprobar, en su caso, las cuentas y balance del ejercicio anterior y resolver sobre la distribución o destino de los resultados.

**Artículo 12.-** Serán extraordinarias, las que se celebran siempre que lo exija la buena marcha de la entidad, a juicio del Consejo de Administración, a petición de la cuarta parte, al menos, del número legal de los miembros de la Corporación, o por decisión del Presidente de la Sociedad.

**Artículo 13.-** Para la convocatoria de las sesiones ordinarias y extraordinarias, en primera y segunda convocatoria, y para la constitución de las mismas y adopción de sus acuerdos, se estará a lo dispuesto en la Ley 7/1985, de 2 de abril, Reguladora de las Bases del Régimen local; en el Texto Refundido de las disposiciones legales vigentes en materia de Régimen Local, de 18 de abril de 1986; en el Reglamento Orgánico de la Corporación; en las disposiciones que a este respecto dicte la Comunidad Autónoma de Canarias; y, en su defecto, por el Reglamento de Organización, Funcionamiento y Régimen Jurídico de las Corporaciones Locales.

**Artículo 14.-** La Junta General quedará convocada y válidamente constituida para tratar cualquier asunto siempre que estando presente todo el capital social, los asistentes acepten por unanimidad la celebración de la Junta.

## CAPÍTULO II.- DEL CONSEJO DE ADMINISTRACIÓN

**Artículo 15.-** La entidad será administrada por un Consejo de Administración compuesto por Vocales Consejeros, en número como mínimo de cinco y como máximo de nueve, presididos por el Presidente del Cabildo o, en su defecto, por el Vicepresidente Primero del Consejo y cuya fijación de

número y designación corresponde a la Junta General, quien deberá hacerlo con arreglo a las normas señaladas en el artículo 93, en relación con el 73, del vigente Reglamento de Servicios de las Corporaciones Locales.

**Artículo 16.-** El Consejo queda facultado para designar entre las personas que lo integran, un Vicepresidente Primero y un Vicepresidente Segundo.

**Artículo 17.-** La Secretaría del Consejo será desempeñada por una persona que, con probada capacidad e idoneidad, designe libremente el Consejo. El Secretario, en las sesiones del Consejo, tendrá derecho a voz pero no a voto. Si no concurriera éste a alguna reunión del Consejo, le sustituirá el Consejero de menor edad, de entre los asistentes a la reunión.

**Artículo 18.-** Los miembros del Consejo de Administración desempeñarán su cargo por un plazo máximo de cuatro años, aunque podrán ser indefinidamente reelegidos por igual período de duración máxima. Sin embargo, los miembros del Consejo de Administración que sean Consejeros del Cabildo Insular u ostenten algún otro cargo público en virtud del cual han sido nombrados miembros del Consejo de Administración, cesarán automáticamente si perdieran esta condición.

**Artículo 19.-** Corresponde al Consejo de Administración:

- a) Designar los miembros del Consejo que han de firmar las acciones representativas del capital social.
- b) Crear, programar, organizar y dirigir las actividades de la Sociedad.
- c) Fijar los precios, tarifas y condiciones de utilización de los locales, espacios, instalaciones, derechos y servicios a cargo de la Sociedad.
- d) Prestación del servicio de uso temporal de los locales, instalaciones y servicios a cargo de la sociedad, así como establecer sus condiciones.
- e) La adquisición de bienes, materiales y efectos de todas clases, con destino al cumplimiento de los fines sociales.
- f) Reclamar y percibir cuantas cantidades en metálico, efectos y valores, además de otras especies, deban ser entregados a la Entidad, sean quienes fueran las personas o entidades obligadas al pago, la índole, cuantía y determinación y procedencia de las obligaciones; liquidar cuentas, fijar y finiquitar saldos y formalizar recibos y descargos.
- g) La administración, en la forma más amplia, del patrimonio social, conservándolo y defendiéndolo, incluso con el ejercicio de toda clase de acciones, así como los derechos, recursos e ingresos, que por cualquier concepto pudiera corresponderle.
- h) La enajenación del patrimonio, tanto por venta, permuta o cesión, y respecto a los bienes inmuebles y a los derechos reales que sobre éstos pudieran corresponder sólo ejecutando acuerdos de la Junta General.
- i) Constituir y retirar depósitos, consignaciones, abrir, cerrar y liquidar cuentas corrientes y de crédito, en los Bancos, Caja General de Depósitos y otros establecimientos con o sin garantía y bajo toda clase de condiciones.



- j) Realizar las encomiendas de los miembros del Cabildo.
- k) Realizar contratos y convenios con entidades públicas y privadas sin límite alguno.
- l) Presentarse a concursos y subastas, elaborar y presentar ofertas, presentarse a cualquier tipo de procedimiento y, en general, contratar, bajo cualquier modalidad, con la Administración Pública sin límite alguno.
- m) Nombrar al Gerente y fijar sus retribuciones.
- n) Designar, fijar sus retribuciones y cesar al personal de la sociedad.
- o) Ejercitar toda clase de acciones o excepciones, en juicio y fuera de él, ante toda clase de Tribunales de orden civil, penal o social, económicos o contencioso-administrativos, en cualquier instancia y ante Corporaciones, Autoridades o contra particulares, en reclamación de los bienes, derechos y acciones de la Entidad o de su pertenencia.
- p) Proponer a la Junta General las estipulaciones para la celebración de contratos de compra-venta o gravamen de inmuebles, ya sean en documento público o privado.
- q) Acordar las convocatorias de la Junta General de la Entidad, tanto ordinarias como extraordinarias, en los casos en que deba reunirse con arreglo a los Estatutos.
- r) Formular en el plazo máximo de tres meses, contados a partir del cierre del ejercicio social, el balance con la cuenta de pérdidas y ganancias, el informe de gestión, la propuesta de distribución de beneficios y la Memoria explicativa.
- s) Remitir al Cabildo Insular, antes del 15 de septiembre de cada año, las previsiones de ingresos y de gastos, así como los programas anuales de actuación, inversiones y financiación para el ejercicio siguiente.
- t) Y, en fin, estatuir sobre todo lo relativo a los intereses de la empresa y lo concerniente a su administración.

**Artículo 20.-** El Consejo de Administración se reunirá como mínimo, una vez cada dos meses y siempre que lo disponga el Presidente por sí o a petición de tres de sus componentes. El Presidente, dentro de las cuarenta y ocho horas siguientes a la formulación de tal petición, convocará al Consejo de Administración, debiendo celebrarse la reunión dentro de los tres días siguientes a la fecha de la convocatoria.

**Artículo 21.-** Las órdenes de convocatoria serán dispuestas por el Presidente o Vicepresidente Primero del Consejo, quien señalará el día y la hora en que deben celebrarse, acompañando a la misma el Orden del Día, debiendo ambos ser entregados a los Vocales con una antelación de cuarenta y ocho horas, a menos que concurrieran razones de urgencia, en cuyo caso el Presidente podrá reducir el plazo.

**Artículo 22.-** El Consejo de Administración quedará válidamente constituido cuando concurren, presentes o representados, la mitad más uno de sus componentes. Pasada media hora de la fijada en la convocatoria para la celebración del Consejo de Administración, se considerará al mismo reunido en segunda convocatoria, pudiendo el Presidente o Vicepresidente Primero abrir la sesión cualquiera que sea el número de asistentes.

**Artículo 23.-** Los acuerdos se adoptarán por mayoría absoluta de los Consejeros concurrentes a la sesión, decidiendo la Presidencia en caso de empate, y serán inmediatamente ejecutivos.

**Artículo 24.-** De las sesiones celebradas por el Consejo de Administración, se levantarán las actas pertinentes en el libro abierto al efecto, que firmará el Secretario con el visto bueno de la persona que hubiere presidido la sesión.

### **CAPITULO III.- DEL PRESIDENTE Y DEL SECRETARIO DE LA SOCIEDAD**

**Artículo 25.-** El Presidente del Cabildo Insular ejercerá las funciones de Presidente del Consejo de Administración y de la Entidad, correspondiéndole las atribuciones que expresamente se le asignan a continuación:

- a) Ostentar la representación de la Entidad y del Consejo de Administración en toda clase de actos, pudiendo otorgar poderes causídicos.
- b) La alta inspección y dirección de los servicios de cualquier clase de la Entidad.
- c) Adoptar, en caso de urgencia, las decisiones que considere convenientes al fin social, referidas a actos de mera administración de la competencia del Consejo, dando cuenta inmediata al mismo en sesión que convocará en plazo de cuarenta y ocho horas, en la forma prevista en el artículo 21 de estos Estatutos, para lo que se le faculta expresamente.
- d) Velar porque se cumplan los Estatutos Sociales en su integridad y se ejecuten fielmente los acuerdos del Consejo.
- e) Convocar la Junta General cuando lo estime conveniente a los intereses de la Entidad, sin necesidad de previo acuerdo del Consejo.
- f) Cualquiera otra función que legal o estatutariamente le corresponda.

Todas y cada una de estas atribuciones, podrá delegarlas en cualquier miembro del Consejo.

**Artículo 26.-** El Presidente será sustituido por el Vicepresidente, quien ostentará idénticas facultades.

**Artículo 27.-** Corresponden al Secretario del Consejo de Administración las siguientes facultades:

- a) Preparar el orden del día.
- b) Extender las convocatorias conforme a las órdenes del Consejo o del Presidente.
- c) Redactar las actas, cuidar los libros de éstas y certificar los mismos, extendiendo esta facultad a cualquier otro documento de la Entidad, siempre con el visto bueno del Presidente.

- d) ~~Cu~~ ~~ntas~~ ~~órdenes~~ ~~le~~ ~~sean~~ ~~encomendadas~~ ~~por~~ ~~los~~ ~~órganos~~ ~~de~~ ~~la~~ ~~Entidad~~.
- e) Cuidar el archivo.
- f) ~~Cu~~ ~~ntas~~ ~~otras~~ ~~funciones~~ ~~le~~ ~~sean~~ ~~encomendadas~~ ~~por~~ ~~los~~ ~~órganos~~ ~~de~~ ~~la~~ ~~Entidad~~.

#### CAPITULO IV.- DE LA GERENCIA

**Artículo 28.-** El Gerente tendrá por función la administración ordinaria de la Entidad, así como la ejecución de los acuerdos del Consejo de Administración y cualquier función propia de éste que le sea delegada.

**Artículo 29.-** Corresponderá al Consejo de Administración la designación del Gerente. Para ello, en la primera sesión que venga en celebrar el órgano de Administración citado, se fijarán las condiciones de, entre otras, duración del cargo, renovación y retribución, y su contratación se formulará con arreglo a la legislación que regula la relación laboral de carácter especial del personal de alta dirección.

#### TITULO IV.- DEL EJERCICIO SOCIAL, BALANCES Y CUENTAS

**Artículo 30.-** El ejercicio social dará comienzo el día uno de enero y terminará el treinta y uno de diciembre de cada año. El primer ejercicio comenzará a regir cuando la Entidad quede constituida legalmente e inscrita en el Registro Mercantil y finalizará con el año natural.

#### Artículo 31.-

1. Las cuentas anuales, el informe de gestión y la propuesta de aplicación del resultado, que es obligación del Consejo formular, y que deberán ir firmadas por todos los miembros del Consejo de Administración, deberán hacerse dentro de los tres meses siguientes al de cierre del Ejercicio a que se refiere, y siempre con la debida antelación a la celebración de la Junta General Ordinaria.
2. Dentro del mes siguiente a la aprobación de las cuentas anuales, se presentará para su depósito en el registro mercantil del domicilio social certificación de los acuerdos de la junta general de aprobación de las cuentas anuales y de aplicación de resultados, y a la que se adjuntará un ejemplar de cada una de dichas cuentas, así como del informe de los auditores, cuando la sociedad esté obligada a auditoría o ésta se hubiera practicado a petición de la minoría. Si alguna o varias de las cuentas anuales se hubieran formulado en forma abreviada, se hará constar así en la certificación con expresión de la causa.

**Artículo 32.-** El Consejo de Administración rendirá anualmente cuenta, a la vista de las operaciones a que se refiere el artículo precedente, y las someterá para su aprobación a la Junta General ordinaria y preceptiva, con la



liquidación contable del sistema que adopte, y la Memoria explicativa y desarrollo económico de la Entidad.

**Artículo 33.-** Aprobadas las cuentas por la Junta General, los beneficios que se obtuvieren, después de satisfacer los gastos generales, impuestos, abono de intereses, amortización de la deuda que se hubiere contraído, remuneraciones del personal, y de dotar, en su caso, la reserva legal y las voluntarias que puedan crearse por la Junta General, se aplicará a la Corporación Local en concepto de dividendo de acciones.

#### TITULO V.- DISOLUCION DE LA ENTIDAD

**Artículo 34.-** La Sociedad, se disolverá por imposibilidad del cumplimiento de sus fines, por no ser necesario el fin para el que fue constituida o por cualquier otra de las causas previstas en el artículo 260 del Texto Refundido de la Ley de Sociedades Anónimas.

**Artículo 35.-** Para la disolución de la Entidad, prevista en el artículo precedente, se observarán los requisitos establecidos en el Reglamento de Servicios de las Corporaciones Locales, así como lo preceptuado en el Capítulo IX del Texto Refundido de la Ley de Sociedades Anónimas.

**Artículo 36.-** Disuelta la Entidad, el Cabildo Insular de Tenerife se hará cargo del activo, si lo hubiese, sucediendo a aquella a estos solos efectos, y haciéndose cargo de aquél, una vez practicadas las operaciones liquidatorias, aún sin la cancelación de los asientos registrados."

**QUINTO:** Condicionar, su implantación a la existencia de crédito adecuado y suficiente en las partidas 099.45203.852 y 099.5203.445 para la suscripción de acciones y la subvención de explotación debiendo a tal efecto, el Servicio de Hacienda, Presupuestos y Finanzas tramitar el correspondiente expediente de modificación de crédito, toda vez que los Presupuestos de Deportes para 2000 no pueden hacer frente a tales cuantías".

Y para que conste y surta sus efectos donde proceda, explico la presente de orden y con el Vº Bº del Ilmo. Sr. Presidente, en Santa Cruz de Tenerife, a veintiséis de septiembre de dos mil.

Vº.Bº.  
EL PRESIDENTE,

  
Ricardo Melchior Navarro.





*Audiencia de Cuentas de Canarias*

**ANEXO X**  
**CONTESTACIÓN A LAS ALEGACIONES NO ACEPTADAS**



*Audiencia de Cuentas de Canarias*

## CONTESTACIÓN A LAS ALEGACIONES NO ACEPTADAS

Por parte de Gestión Insular para el Deporte, la Cultura y el Ocio, S.A. (IDECO), se han formulado las siguientes alegaciones:

**PRIMERA:** Al epígrafe 3.2 del Proyecto de Informe “Descripción de la actividad desarrollada”.

**Resumen:** Alega, en relación con su objeto social que el mismo viene descrito no sólo en sus Estatutos sino que también había que tener en cuenta el acuerdo del Pleno del Cabildo Insular de Tenerife de 26 de mayo de 2000.

**Justificación:** El artículo 2 de los Estatutos de la Sociedad Mercantil establece el objeto social determinando las actividades que la integran, no obstante, el objetivo del Proyecto de Informe, en cuanto a la actividad desarrollada por la Sociedad Mercantil, es reflejar el objeto social de la Empresa de la forma más breve posible, con el fin de elaborar una agrupación por sectores de las Entidades objeto del Informe en función de las similitudes de sus objetos sociales.

**TERCERA:** Al epígrafe 3.6 del Proyecto de Informe “Resultados del ejercicio”.

**Resumen:** Se alega, con respecto a las pérdidas de la Entidad en 2010, que ello fue consecuencia del cambio de criterio contable propiciado por el Instituto de Contabilidad y Auditoría de Cuentas en relación con las subvenciones concedidas por el socio y destinadas a financiar gastos generales de funcionamiento y estructura de la Sociedad, que venían imputándose directamente a resultados y que, a partir de dicho cambio de criterio, se imputan a patrimonio neto como “aportaciones de los socios”.

**Justificación:** Se adjunta Informe de Auditoría a fin de justificar las pérdidas en el ejercicio. Viene a conformar el resultado del ejercicio de la Entidad que figura en el Proyecto de Informe.