Audiencia de Cuentas de Canarias

INFORME DEFINITIVO
DE LA FISCALIZACIÓN DE LA CUENTA GENERAL DEL EJERCICIO 2019 DEL AYUNTAMIENTO DE ALAJERÓ

En el ejercicio de la función fiscalizadora que le impone el artículo 11, apartado b) de la Ley Territorial 4/1989, de 2 de mayo, de la Audiencia de Cuentas de Canarias, y en virtud del artículo 223 del Texto Refundido de la Ley Reguladora de las Haciendas Locales, aprobado por el Real Decreto Legislativo 2/2004, de 5 marzo (en adelante, TRLRHL), en base a las cuentas anuales integrantes de la Cuenta General del EJERCICIO ECONÓMICO DE 2019, esta Audiencia de Cuentas emite el presente Informe definitivo.

La Entidad ha presentado, la información que compone la Cuenta General por vía telemática y ajustada a los requisitos de la Instrucción de Contabilidad para la Administración Local.

En la fiscalización llevada a cabo sobre la misma se ha observado lo siguiente:

A) Entidades instrumentales y adscritas de la Entidad

La Administración Local del municipio está integrada exclusivamente por el Ayuntamiento de Alajero.

Además, la IGAE asigna al Ayuntamiento el control en términos de contabilidad nacional de la siguiente entidad:

- Consorcio Televisión Gomera Municipal Gestión Directa Canal Televisión pendiente de sectorizar.

B) Aprobación del Presupuesto

El Presupuesto del ejercicio ha sido aprobado fuera del plazo establecido en el artículo 169 del TRLRHL.

C) Composición de la Cuenta General

La Cuenta General de la Entidad no contiene las cuentas anuales de la Entidad adscrita Consorcio Televisión Gomera Municipal Gestión Directa Canal Televisión.

Firmado por:	PEDRO PACHECO GONZÁLEZ - Presidente Ver firma	Fecha: 22-02-2022 13:11:19
Nº expediente administrativo: 2020-000007 Código Seguro de Verificación (CSV): AD40C858CA3349D52F90823C77B04FF8 Comprobación CSV: https://sede.acuentascanarias.org//publico/documento/AD40C858CA3349D52F90823C77B04FF8		
Fecha de sellado electrónico: 24-02-2022 14:04:39 Ver sello	- 1/10 -	Fecha de emisión de esta copia: 24-02-2022 17:13:30

ANÁLISIS DE INDICADORES

A) INDICADORES PRESUPUESTARIOS

A continuación se realiza un análisis de la evolución en cinco ejercicios de siete indicadores presupuestarios relevantes, con el valor que a juicio de la Audiencia de Cuentas resulta razonable.

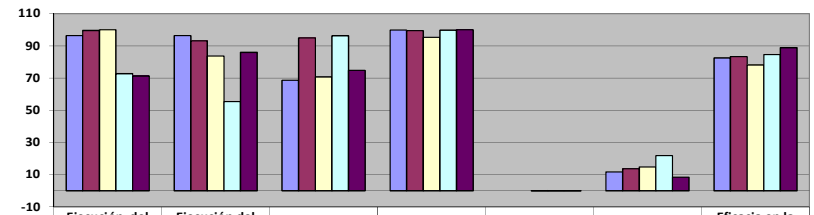

	Ejecución del presupuesto de ingresos	Ejecución del presupuesto de gastos	Realización de cobros	Realización de pagos	Carga financiera del ejercicio	Ahorro neto	Eficacia en la gestión recaudatoria
2015	96,4	96,4	68,6	99,9	0,0	11,7	82,5
2016	99,7	93,3	95,1	99,5	0,0	13,8	83,4
2017	100,2	83,7	70,8	95,3	0,0	14,8	78,3
2018	72,7	55,4	96,4	99,8	0,0	21,9	84,7
2019	71,4	86,1	74,9	100,0	0,0	8,5	88,9

- **Ejecución del presupuesto de ingresos**

El índice de ejecución de ingresos mide el porcentaje de las previsiones definitivas de ingresos que han dado lugar al reconocimiento contable de derechos liquidados.

Se debe tener en cuenta que, en el caso de las modificaciones de crédito financiadas con el Remanente de tesorería para gastos generales o Excesos de Financiación Afectada, estas fuentes de financiación no figuran como derechos reconocidos, lo que sesga este indicador.

Firmado por: PEDRO PACHECO GONZÁLEZ - Presidente Fecha: 22-02-2022 13:11:19
Nº expediente administrativo: 2020-000007 Código Seguro de Verificación (CSV): AD40C858CA3349D52F90823C77B04FF8
Comprobación CSV: https://sede.acuentascanarias.org//publico/documento/AD40C858CA3349D52F90823C77B04FF8
Fecha de sellado electrónico: 24-02-2022 14:04:39 - 2/10 - Fecha de emisión de esta copia: 24-02-2022 17:13:30

Valores para este índice mayores al 90 % se consideran satisfactorios; en cambio, valores inferiores alertan sobre la formulación de unas previsiones excesivas de ingresos.

En la evolución de este indicador en los ejercicios analizados se observa una caída de 25,1 puntos porcentuales.

- **Ejecución del presupuesto de gastos**

El índice de ejecución de gastos expresa el porcentaje que suponen las obligaciones reconocidas con cargo al presupuesto de gastos del ejercicio corriente en relación con el volumen de créditos definitivos.

El índice de ejecución de gastos, que nos muestra el grado en que los créditos definitivos han dado lugar al reconocimiento de obligaciones, también ha de alcanzar valores superiores al 80 %.

En la evolución de este indicador en los ejercicios analizados se observa una caída de 10,3 puntos porcentuales.

- **Realización de cobros**

El índice de cumplimiento de los cobros refleja el porcentaje de derechos liquidados con cargo al presupuesto corriente que han sido cobrados durante el ejercicio presupuestario.

Este indicador mide, por lo tanto, la capacidad de la Entidad Pública para transformar en liquidez los derechos de cobro liquidados y vencidos, es decir, el ritmo de cobro.

En principio, parece deseable que el valor del índice supere el 80 %, lo que supondría una razonable conversión en liquidez de los derechos de cobro liquidados.

En la evolución de este indicador en los ejercicios analizados se observa un aumento de 6,3 puntos porcentuales.

Firmado por:	PEDRO PACHECO GONZÁLEZ - Presidente	Fecha: 22-02-2022 13:11:19
Nº expediente administrativo: 2020-000007 Código Seguro de Verificación (CSV): AD40C858CA3349D52F90823C77B04FF8 Comprobación CSV: https://sede.acuentascanarias.org//publico/documento/AD40C858CA3349D52F90823C77B04FF8		
Fecha de sellado electrónico: 24-02-2022 14:04:39	- 3/10 -	Fecha de emisión de esta copia: 24-02-2022 17:13:30

- **Realización de pagos**

El índice de cumplimiento de pago de los gastos refleja el porcentaje de obligaciones reconocidas durante el ejercicio con cargo al presupuesto corriente que han sido pagadas durante el mismo.

Valores para este índice entre el 80 % y el 90 % se consideran satisfactorios; en cambio, valores inferiores alertan sobre la posible existencia de dificultades en la tesorería.

No se observan cambios significativos en la evolución de este indicador en los ejercicios analizados.

- **Carga financiera del ejercicio**

Este indicador relaciona por cociente la carga financiera del ejercicio (obligaciones reconocidas por los capítulos 3 y 9) con los derechos liquidados por operaciones corrientes.

Cuanto menor sea el peso de la carga financiera en relación con los ingresos corrientes, mayor margen de maniobra tendrá la Entidad para financiar sus inversiones.

No se observan cambios significativos en la evolución de este indicador en los ejercicios analizados.

- **Ahorro neto**

El índice de ahorro neto se obtiene dividiendo el ahorro neto (derechos reconocidos corrientes menos obligaciones reconocidas corrientes y obligaciones reconocidas del capítulo 9), por el volumen de derechos liquidados por operaciones corrientes.

Este indicador refleja la capacidad que tiene la Entidad de atender con sus recursos ordinarios a sus gastos corrientes, incluida la imputación al presente de las deudas contraídas en el pasado para la financiación de las inversiones. Debe presentar valores positivos.

En la evolución de este indicador en los ejercicios analizados se observa una caída de 3,2 puntos porcentuales.

Firmado por:	PEDRO PACHECO GONZÁLEZ - Presidente	Fecha: 22-02-2022 13:11:19
Nº expediente administrativo: 2020-000007 Código Seguro de Verificación (CSV): AD40C858CA3349D52F90823C77B04FF8 Comprobación CSV: https://sede.acuentascanarias.org//publico/documento/AD40C858CA3349D52F90823C77B04FF8		
Fecha de sellado electrónico: 24-02-2022 14:04:39	- 4/10 -	Fecha de emisión de esta copia: 24-02-2022 17:13:30

- **Eficacia en la gestión recaudatoria**

El índice de gestión recaudatoria refleja el porcentaje de derechos liquidados con cargo a los ingresos tributarios y precios públicos que han sido cobrados durante el ejercicio presupuestario.

Este indicador mide, por lo tanto, la capacidad de la Entidad para transformar en liquidez los derechos de cobro liquidados y vencidos de los capítulos 1, 2 y 3, es decir, el ritmo de cobro.

En principio, parece deseable que el valor del índice supere el 80 %, lo que supondría una razonable conversión en liquidez de los derechos de cobro liquidados.

En la evolución de este indicador en los ejercicios analizados se observa un aumento de 6,4 puntos porcentuales.

B) INDICADORES FINANCIEROS

Se realiza un análisis de la evolución en cinco ejercicios de tres indicadores financieros, con indicación del valor que a juicio de la Audiencia de Cuentas resulta razonable.

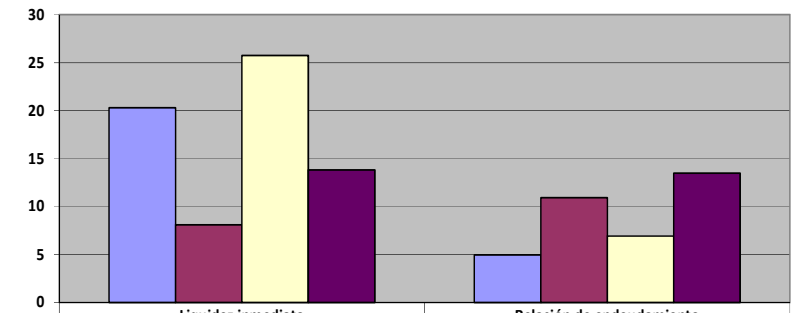

	Liquidez inmediata	Relación de endeudamiento
2016	20,3	5,0
2017	8,1	10,9
2018	25,8	6,9
2019	13,8	13,5

Firmado por:	PEDRO PACHECO GONZÁLEZ - Presidente	Fecha: 22-02-2022 13:11:19

Nº expediente administrativo: 2020-000007 Código Seguro de Verificación (CSV): AD40C858CA3349D52F90823C77B04FF8
Comprobación CSV: https://sede.acuentascanarias.org//publico/documento/AD40C858CA3349D52F90823C77B04FF8

Fecha de sellado electrónico: 24-02-2022 14:04:39 - 5/10 - Fecha de emisión de esta copia: 24-02-2022 17:13:30

- **Liquidez inmediata**

Se obtiene determinando el porcentaje que suponen los fondos líquidos (dinero disponible en caja y bancos, así como otras inversiones financieras temporales con un alto grado de liquidez) con relación a las obligaciones presupuestarias y no presupuestarias a corto plazo.

Este indicador refleja a 31 de diciembre el porcentaje de deudas presupuestarias y no presupuestarias que pueden atenderse con la liquidez inmediatamente disponible. Cuanto mayor sea este porcentaje, menor es el riesgo financiero de la Entidad, si bien un valor excesivo revelará un excedente de liquidez que habrá que colocar.

Ahora bien, dado que habitualmente se considera que el valor del ratio debería situarse en el intervalo 0,70-0,90 niveles superiores pondrían de manifiesto un excedente de tesorería que debería ser objeto de inversión por parte de la Entidad, al objeto de obtener una rentabilidad más adecuada.

En la evolución de este indicador en los ejercicios analizados se observa una caída, en tantos por uno, de 6,5.

- **Relación de endeudamiento**

Se define como el cociente, en tanto por uno, entre las agrupaciones de provisiones y acreedores a corto plazo (pasivo corriente), sobre las agrupaciones de provisiones y acreedores a largo plazo (pasivo no corriente) del pasivo del balance.

Indica qué porcentaje representa el exigible a corto plazo, sobre las obligaciones reembolsables a largo plazo. Un valor superior a 1 indica un mayor volumen de deuda a corto plazo que de deuda a largo plazo, y a la inversa.

Cuanto más se aproxima su valor a cero, mayor es el peso de las obligaciones a largo plazo sobre el total de obligaciones a corto y a la inversa.

En la evolución de este indicador en los ejercicios analizados se observa un aumento, en tantos por uno, de 8,5.

Firmado por:	PEDRO PACHECO GONZÁLEZ - Presidente	Fecha: 22-02-2022 13:11:19
Nº expediente administrativo: 2020-000007 Código Seguro de Verificación (CSV): AD40C858CA3349D52F90823C77B04FF8 Comprobación CSV: https://sede.acuentascanarias.org//publico/documento/AD40C858CA3349D52F90823C77B04FF8		
Fecha de sellado electrónico: 24-02-2022 14:04:39	- 6/10 -	Fecha de emisión de esta copia: 24-02-2022 17:13:30

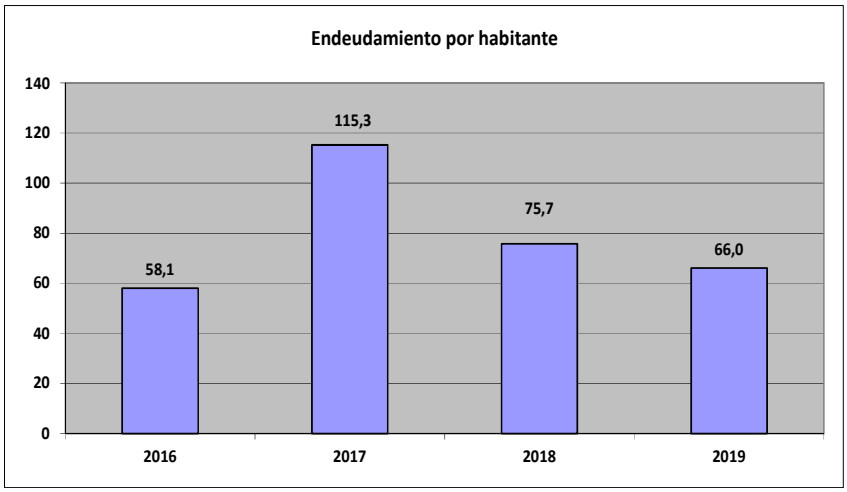

- **Endeudamiento por habitante**

El índice relativo a la deuda per cápita, o endeudamiento por habitante, se obtiene dividiendo el pasivo corriente y el no corriente existente a 31 de diciembre entre el número de habitantes. Este indicador refleja el montante de deuda per cápita, y ha de ser analizado observando su evolución a lo largo del tiempo.

Obviamente, cuanto mayor sea esta ratio, mayor es el nivel de endeudamiento de la Entidad y mayor riesgo de insolvencia se produce.

En la evolución de este indicador en los ejercicios analizados se observa un aumento de 8 € por habitante.

Santa Cruz de Tenerife, a 14 de febrero de 2022.

EL PRESIDENTE,
Pedro Pacheco González

Firmado por:	PEDRO PACHECO GONZÁLEZ - Presidente	Fecha: 22-02-2022 13:11:19
Nº expediente administrativo: 2020-000007 Código Seguro de Verificación (CSV): AD40C858CA3349D52F90823C77B04FF8 Comprobación CSV: https://sede.acuentascanarias.org//publico/documento/AD40C858CA3349D52F90823C77B04FF8		
Fecha de sellado electrónico: 24-02-2022 14:04:39	- 7/10 -	Fecha de emisión de esta copia: 24-02-2022 17:13:30

ALEGACIONES AL INFORME PROVISIONAL DE LA FISCALIZACIÓN DE LA CUENTA GENERAL DEL EJERCICIO 2019 DEL AYUNTAMIENTO DE ALAJERÓ

En el plazo concedido para ello la Entidad remitió alegaciones al Informe Provisional de Fiscalización.

Firmado por:	PEDRO PACHECO GONZÁLEZ - Presidente	Fecha: 22-02-2022 13:11:19
Nº expediente administrativo: 2020-000007 Código Seguro de Verificación (CSV): AD40C858CA3349D52F90823C77B04FF8 Comprobación CSV: https://sede.acuentascanarias.org//publico/documento/AD40C858CA3349D52F90823C77B04FF8		
Fecha de sellado electrónico: 24-02-2022 14:04:39	- 8/10 -	Fecha de emisión de esta copia: 24-02-2022 17:13:30

Audiencia de Cuentas de Canarias

EJERCICIO 2019

Alajeró

TIPO ENTIDAD:	Ayuntamiento				**Página 1/2**
MODELO:	Normal	**Código:**	38 003	**Población:** (Fuente: INE a 1 enero 2019)	2.017
PROVINCIA:	Santa Cruz de Tenerife				

LIQUIDACIÓN DEL PTO. DE INGRESOS	Previsiones Iniciales	Modificaciones Previsiones	%	Previsiones Definitivas	Derechos Rec. Netos	%	%	Recaudación Neta	%	Pendiente Cobro
1 IMPUESTOS DIRECTOS	562.668,00	0,00	0,00%	562.668,00	559.578,19	99,45%	14,29%	488.584,93	87,31%	70.993,26
2 IMPUESTOS INDIRECTOS	2.000,00	0,00	0,00%	2.000,00	29.127,55	1456,38%	0,74%	29.078,68	99,83%	48,87
3 TASAS, P.P. Y OTROS INGRESOS	344.061,00	0,00	0,00%	344.061,00	343.777,16	99,92%	8,78%	311.305,57	90,55%	32.471,59
4 TRANSFERENCIAS CORRIENTES	1.715.400,00	254.973,04	14,86%	1.970.373,04	2.045.892,43	103,83%	52,25%	1.785.645,18	87,28%	260.247,25
5 INGRESOS PATRIMONIALES	10.360,00	0,00	0,00%	10.360,00	12.710,55	122,69%	0,32%	12.710,55	100,00%	0,00
6 ENAJENACION INVERSIONES REALES	0,00	0,00	0,00%	0,00	0,00	0,00%	0,00%	0,00	0,00%	0,00
7 TRANSFERENCIAS DE CAPITAL	610.120,00	26.866,60	4,40%	636.986,60	920.169,26	144,46%	23,50%	300.459,35	32,65%	619.709,91
8 ACTIVOS FINANCIEROS	12.000,00	1.946.300,87	16219,17%	1.958.300,87	4.400,55	0,22%	0,11%	4.400,55	100,00%	0,00
9 PASIVOS FINANCIEROS	0,00	0,00	0,00%	0,00	0,00	0,00%	0,00%	0,00	0,00%	0,00
TOTAL INGRESOS	**3.256.609,00**	**2.228.140,51**	**68,42%**	**5.484.749,51**	**3.915.655,69**	**71,39%**	**100,00%**	**2.932.184,81**	**74,88%**	**983.470,88**

LIQUIDACIÓN DEL PTO. DE GASTOS	Créditos Iniciales	Modificaciones de Crédito	%	Créditos Definitivos	Obligaciones Rec. Netas	%	%	Pagos Líquidos	%	Pendiente Pago
1 GASTOS DE PERSONAL	1.229.716,00	193.221,74	15,71%	1.422.937,74	1.297.553,30	91,19%	27,48%	1.297.553,30	100,00%	0,00
2 GASTOS CORR. EN BS. Y SERV.	1.159.250,00	391.098,01	33,74%	1.550.348,01	1.310.737,98	84,54%	27,76%	1.310.737,98	100,00%	0,00
3 GASTOS FINANCIEROS	8.000,00	0,00	0,00%	8.000,00	367,93	4,60%	0,01%	367,93	100,00%	0,00
4 TRANSFERENCIAS CORRIENTES	128.100,00	10.472,91	8,18%	138.572,91	127.641,74	92,11%	2,70%	127.641,74	100,00%	0,00
5 FONDO DE CONTINGENCIA	0,00	0,00	0,00%	0,00	0,00	0,00%	0,00%	0,00	0,00%	0,00
6 INVERSIONES REALES	719.543,00	1.633.347,85	227,00%	2.352.890,85	1.979.195,35	84,12%	41,92%	1.979.195,35	100,00%	0,00
7 TRANSFERENCIAS DE CAPITAL	0,00	0,00	0,00%	0,00	0,00	0,00%	0,00%	0,00	0,00%	0,00
8 ACTIVOS FINANCIEROS	12.000,00	0,00	0,00%	12.000,00	6.000,00	50,00%	0,13%	6.000,00	100,00%	0,00
9 PASIVOS FINANCIEROS	0,00	0,00	0,00%	0,00	0,00	0,00%	0,00%	0,00	0,00%	0,00
TOTAL GASTOS	**3.256.609,00**	**2.228.140,51**	**68,42%**	**5.484.749,51**	**4.721.496,30**	**86,08%**	**100,00%**	**4.721.496,30**	**100,00%**	**0,00**

REMANENTE DE TESORERÍA		
1. Fondos líquidos		**1.714.295,49**
2. (+) Derechos pendientes de cobro		**2.693.586,23**
(+) del Presupuesto corriente	**983.470,88**	
(+) de Presupuestos cerrados	**1.710.115,35**	
(+) de operaciones no presupuestarias	**0,00**	
3. (-) Obligaciones pendientes de pago		**100.154,46**
(+) del Presupuesto corriente	**0,00**	
(+) de Presupuestos cerrados	**0,00**	
(+) de operaciones no presupuestarias	**100.154,46**	
4. (+) Partidas pendientes de aplicación		**-33.041,20**
(-) cobros realizados ptes. aplicac. defin.	**33.049,97**	
(+) pagos realizados ptes. aplicac. defin.	**8,77**	
I. Remanente de tesorería total (1+2-3+4)		**4.274.686,06**
II. Saldos de dudoso cobro		**1.515.466,20**
III. Exceso de financiación afectada		**78.632,95**
IV. Remanente tesorería para gastos generales (I-II-III)		**2.680.586,91**

PRESUPUESTOS CERRADOS	Derechos	Obligaciones
Saldo a 1 de enero de 2019	**1.808.580,67**	**10.259,73**
Variación	5.556,28	-3.688,02
Cobros/Pagos	92.909,04	6.571,71
Saldo a 31 de diciembre de 2019	**1.710.115,35**	**0,00**

RESULTADO PRESUPUESTARIO		
1. Derechos reconocidos netos	3.915.655,69	
2. Obligaciones reconocidas netas	4.721.496,30	
3. Resultado presupuestario del ejercicio (1-2)		**-805.840,61**
4. Gastos finan. reman. tesorería para gtos. generales	386.549,59	
5. Desviaciones de financiación negativas del ejercicio	562.489,00	
6. Desviaciones de financiación positivas del ejercicio	129.299,82	
7. RESULTADO PRESUPUESTARIO AJUSTADO		**13.898,16**

INDICADORES PRESUPUESTARIOS	
1. EJECUCIÓN DEL PRESUPUESTO DE INGRESOS	71,39%
2. EJECUCIÓN DEL PRESUPUESTO DE GASTOS	86,08%
3. REALIZACIÓN DE COBROS	74,88%
4. REALIZACIÓN DE PAGOS	100,00%
5. CARGA FINANCIERA DEL EJERCICIO	0,01%
6. AHORRO NETO	8,52%
7. EFICACIA EN LA GESTIÓN RECAUDATORIA	88,90%

Firmado por:	PEDRO PACHECO GONZÁLEZ - Presidente	Fecha: 22-02-2022 13:11:19

Nº expediente administrativo: 2020-000007 Código Seguro de Verificación (CSV): AD40C858CA3349D52F90823C77B04FF8

Comprobación CSV: https://sede.acuentascanarias.org//publico/documento/AD40C858CA3349D52F90823C77B04FF8

Fecha de sellado electrónico: 24-02-2022 14:04:39

Fecha de emisión de esta copia: 24-02-2022 17:13:31

TIPO ENTIDAD:	Ayuntamiento				**Página 2/2**
MODELO:	Normal	**Código:**	38 003		
PROVINCIA:	Santa Cruz de Tenerife			**Población:**	2.017

BALANCE

ACTIVO	EJERCICIO 2019	%	PATRIMONIO NETO Y PASIVO	EJERCICIO 2019	%
A) ACTIVO NO CORRIENTE	**27.716.041,28**	**89,99%**	**A) PATRIMONIO NETO**	**30.667.063,38**	**99,57%**
I. Inmovilizado intangible	21.048,54	0,07%	I. Patrimonio	11.285.043,18	36,64%
II. Inmovilizado material	27.694.992,74	89,92%	II. Patrimonio generado	19.382.020,20	62,93%
III. Inversiones inmobiliarias	0,00	0,00%	III. Ajustes por cambios de valor	0,00	0,00%
IV. Patrimonio público del suelo	0,00	0,00%	IV. Subvenciones recibidas ptes. imputación a rdos.	0,00	0,00%
V. Inv. financ. a l/p en entid. grupo, multig. y asoc.	0,00	0,00%	**B) PASIVO NO CORRIENTE**	**9.203,11**	**0,03%**
VI. Inv. financ. a l/p	0,00	0,00%	I. Provisiones a l/p	0,00	0,00%
VII. Deudores y otras cuentas a cobrar a l/p	0,00	0,00%	II. Deudas a l/p	9.203,11	0,03%
B) ACTIVO CORRIENTE	**3.084.226,53**	**10,01%**	III. Deudas con entid. del grupo, multig. y asoc. l/p	0,00	0,00%
I. Activos en estado de venta	0,00	0,00%	IV. Acreedores y otras cuentas a pagar a l/p	0,00	0,00%
II. Existencias	0,00	0,00%	V. Ajustes por periodificación a l/p	0,00	0,00%
III. Deudores y otras cuentas a cobrar a c/p	1.359.627,82	4,41%	**C) PASIVO CORRIENTE**	**124.001,32**	**0,40%**
IV. Inv. financ. a c/p en entid. grupo, multig. y asoc.	0,00	0,00%	I. Provisiones a c/p	0,00	0,00%
V. Inv. finac. a c/p	10.303,22	0,03%	II. Deudas a c/p	31.633,37	0,10%
VI. Ajustes por periodificación	0,00	0,00%	III. Deudas con entid. grupo, multig. y asoc. c/p	0,00	0,00%
VII. Efectivo y otros activos líquidos equivalentes	1.714.295,49	5,57%	IV. Acreedores y otras cuentas a pagar a c/p	92.367,95	0,30%
			V. Ajustes por periodificación a c/p	0,00	0,00%
TOTAL ACTIVO	**30.800.267,81**	**100,00%**	**TOTAL PATRIMONIO NETO Y PASIVO**	**30.800.267,81**	**100,00%**

1. ESTADO TOTAL DE CAMBIOS EN EL PATRIMONIO NETO

	I. Patrimonio	II.Patrimonio generado	III. Ajustes por cambio valor	IV. Subvenciones recibidas	TOTAL
Patrimonio neto al final del ejercicio 2018	11.285.043,18	18.540.378,23	0,00	0,00	29.825.421,41
Aj. por cambios de crit. contables y corr.err.	0,00	2.339,49	0,00	0,00	2.339,49
Patrimonio neto inicial ajustado del ejercicio 2019	11.285.043,18	18.542.717,72	0,00	0,00	29.827.760,90
Variaciones del patrimonio neto ejercicio 2019	0,00	839.302,48	0,00	0,00	839.302,48
PATRIMONIO NETO AL FINAL DEL EJERCICIO 2019	**11.285.043,18**	**19.382.020,20**	**0,00**	**0,00**	**30.667.063,38**

2. ESTADO DE INGRESOS Y GASTOS RECONOCIDOS

I. Resultado económico patrimonial	839.302,48
II. Ingresos y gastos reconocidos direct. en p. neto	0,00
III. Transferencias a la cta. de rdo. ec-patrimonial	0,00
IV. TOTAL ingresos y gastos reconocidos	839.302,48

CUENTA DE RESULTADO ECONÓMICO- PATRIMONIAL

Resultado (ahorro/desahorro) neto del ejercicio	839.302,48

3. ESTADO DE OPERACIONES CON LA ENTIDAD O ENTIDADES PROPIETARIAS

a) OPERACIONES PATRIMONIALES CON LA ENTIDAD O ENTIDADES PROPIETARIAS	
1. Aportación patrimonial dineraria	0,00
2. Aportación de bienes y derechos	0,00
3. Asunción y condonación de pasivos financieros	0,00
4. Otras aportaciones de la entidad propietaria	0,00
5. (-) Devolución de bienes y derechos	0,00
6. (-) Otras devoluciones a la entidad propietaria	0,00
TOTAL	0,00
b) OTRAS OPERACIONES CON LA ENTIDAD O ENTIDADES PROPIETARIAS	
I. Ingresos y gastos reconoc. direct. cta. rtdo. ec-pat.	0,00
II. Ingresos y gastos reconoc. directamente p. neto	0,00
TOTAL (I+II)	0,00

ESTADO DE FLUJOS DE EFECTIVO	TOTALES
I. FLUJOS DE EFECTIVO DE LAS ACTIVIDADES DE GESTIÓN	269.875,85
II. FLUJOS DE EFECTIVO DE LAS ACTIVIDADES DE INVERSIÓN	-2.004.655,87
III. FLUJOS DE EFECTIVO DE LAS ACTIVIDADES DE FINANCIACIÓN	7.579,99
IV. FLUJOS DE EFECTIVO PENDIENTES DE CLASIFICACIÓN	20.092,58
V. EFECTO DE LAS VARIACIONES DE LOS TIPOS DE CAMBIO	0,00
VI. INCREMENTO/DISMINUCIÓN NETA DEL EFECTIVO	**-1.707.107,45**
Efectivo y activos líq. equiv.al efectivo al inicio del ej.	**3.421.402,94**
Efectivo y activos líq. equiv.al efectivo al final del ej.	**1.714.295,49**

INDICADORES FINANCIEROS Y PATRIMONIALES

1. LIQUIDEZ INMEDIATA	13,82
2. ENDEUDAMIENTO POR HABITANTE	66,04 €
3. RELACIÓN DE ENDEUDAMIENTO	13,47

Firmado por: PEDRO PACHECO GONZÁLEZ - Presidente — Fecha: 22-02-2022 13:11:19

Nº expediente administrativo: 2020-000007 Código Seguro de Verificación (CSV): AD40C858CA3349D52F90823C77B04FF8

Comprobación CSV: https://sede.acuentascanarias.org//publico/documento/AD40C858CA3349D52F90823C77B04FF8

Fecha de sellado electrónico: 24-02-2022 14:04:39

Fecha de emisión de esta copia: 24-02-2022 17:13:31