

**INFORME DEFINITIVO
DE LA FISCALIZACIÓN DE LA CUENTA GENERAL DEL EJERCICIO 2016 DEL
CABILDO INSULAR DE LANZAROTE**

En el ejercicio de la función fiscalizadora que le impone el artículo 11, apartado b) de la Ley Territorial 4/1989, de 2 de mayo, de la Audiencia de Cuentas de Canarias, y en virtud del artículo 223 del Texto Refundido de la Ley Reguladora de las Haciendas Locales, aprobado por el Real Decreto Legislativo 2/2004, de 5 marzo (en adelante, TRLRHL), en base a las cuentas anuales integrantes de la Cuenta General del EJERCICIO ECONÓMICO DE 2016, esta Audiencia de Cuentas emite el presente informe definitivo.

La Entidad ha presentado, con posterioridad al plazo legalmente establecido, la información que compone la Cuenta General por vía telemática y ajustada a los requisitos de la Instrucción de Contabilidad para la Administración Local.

En la fiscalización llevada a cabo sobre la misma se han observado los aspectos siguientes, figurando en el Anexo únicamente los incumplimientos relacionados con la coherencia interna y el contenido de las cuentas anuales, y en su caso, los relativos a la cumplimentación de la información adicional:

A) Relación de entes dependientes/adscritos de la Entidad

Dependientes de la Entidad existen los organismos autónomos siguientes:

- Consejo Insular de Aguas de Lanzarote
- Instituto de Atención Social de Lanzarote

Los consorcios adscritos de la Entidad son:

- Consorcio para la Defensa y Promoción del Espacio de la Geria
- Consorcio de Abastecimiento de Agua de Lanzarote
 - Sociedad Mercantil Insular de Aguas de Lanzarote, SA
 - Sociedad Mercantil Eólicas de Lanzarote, SL
- Consorcio Seguridad, Emergencia, Salvamento, Prevención y Extinción de Incendios de Lanzarote

La entidad pública empresarial de la Entidad es:

- Entidad Pública Empresarial Local Centros de Arte, Cultura y Turismo de Lanzarote

La sociedad mercantil de capital mayoritario de la Entidad es:

- Promoción Exterior de Lanzarote, SA

B) En relación con el procedimiento de aprobación del Presupuesto

El Presupuesto del ejercicio ha sido aprobado fuera del plazo establecido en el artículo 169 del TRLRHL.

C) En relación con el procedimiento de aprobación de la Liquidación del Presupuesto

La Liquidación del presupuesto ha sido aprobada fuera del plazo establecido en el artículo 191.3 del TRLRHL.

D) En relación con el procedimiento de aprobación de la Cuenta General

1.- No se ha cumplido el plazo establecido para la elaboración de la Cuenta General.

2.- No se ha cumplido el plazo para la emisión del informe por parte de la Comisión Especial de Cuentas.

3.- No se ha cumplido el plazo establecido para el inicio de exposición pública de la Cuenta General.

4.- No se ha cumplido el plazo establecido para la presentación al Pleno de la Cuenta General.

5.- La Cuenta General ha sido aprobada por el Pleno de la Corporación fuera del plazo establecido en el artículo 212.4 y 5 del TRLRHL.

E) En relación con la composición de la Cuenta General

La Cuenta General de la Entidad Local no incluye las cuentas anuales de los siguientes Entes dependientes:

- Consorcio para la Defensa y Promoción del Espacio de la Geria
- Sociedad Mercantil Insular de Aguas de Lanzarote, SA

F) En relación con la documentación complementaria

1.- No se acompaña a la Cuenta General la Memoria justificativa del coste y rendimiento de los servicios públicos, ni la Memoria demostrativa del grado en que se hayan cumplido los objetivos programados con indicación de los previstos y alcanzados con el coste de los mismos, que contempla el artículo 211 del TRLRHL.

2.- No se adjunta la documentación complementaria de tesorería exigida en la normativa aplicable del siguiente consorcio:

- Consorcio para la Defensa y Promoción del Espacio de la Geria

G) En relación con el Estado de Flujos de Efectivo

El importe de algún epígrafe del Estado de flujos de efectivo aparece con signo contrario a su naturaleza.

H) En relación con la Liquidación del Presupuesto

1.- El importe de las desviaciones de financiación positivas del ejercicio del Resultado presupuestario no coincide con el importe reflejado en el apartado "Información presupuestaria. Gastos con financiación afectada" de la Memoria.

2.- El importe de las desviaciones de financiación negativas del ejercicio del Resultado presupuestario no coincide con el importe reflejado en el apartado "Información presupuestaria. Gastos con financiación afectada" de la Memoria.

I) En relación con la Memoria

1.- No se ha cumplimentado la información descriptiva en algunos puntos de la Memoria.

2.- El importe total concedido reflejado en el apartado "Transferencias, subvenciones y otros ingresos y gastos. Transferencias y subvenciones concedidas" de la Memoria, no coincide con la suma de las obligaciones reconocidas de los capítulos 4 y 7 de la Liquidación del presupuesto de gastos.

3.- El importe total de las transferencias y subvenciones concedidas reflejado en el apartado "Transferencias, subvenciones y otros ingresos y gastos. Transferencias y subvenciones concedidas" de la Memoria, no coincide con las que figuran en la Cuenta del resultado económico patrimonial.

4.- El importe del exceso de financiación afectada reflejado en el apartado "Información presupuestaria. Estado del remanente de tesorería" de la Memoria no coincide con el total de las desviaciones de financiación acumuladas positivas reflejado en el apartado "Gastos con financiación afectada. Desviaciones de financiación por agente financiador" de la misma.

5.- No se ha cumplimentado la información del apartado "Hechos posteriores al cierre" de la Memoria.

J) En relación con el Organismo Autónomo Consejo Insular de Aguas de Lanzarote

1.- No se ha cumplimentado la información descriptiva en algunos puntos de la Memoria.

2.- No se ha cumplimentado la información del apartado "Hechos posteriores al cierre" de la Memoria.

K) En relación con el Organismo Autónomo Instituto Insular de Atención Social de Lanzarote

1.- No se ha cumplimentado la información descriptiva en algunos puntos de la Memoria.

2.- No se ha cumplimentado la información del apartado "Hechos posteriores al cierre" de la Memoria.

L) En relación con el Consorcio de Abastecimiento de Agua a Lanzarote

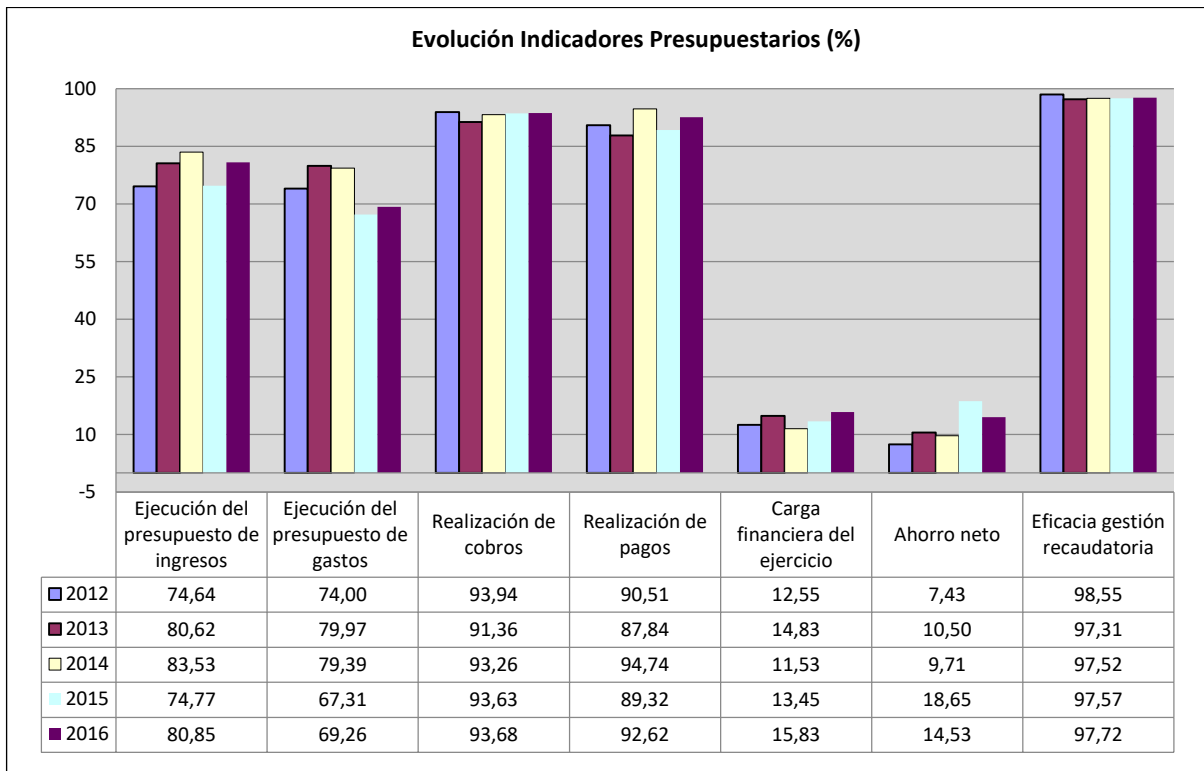
1.- No se ha cumplimentado la información descriptiva en algunos puntos de la Memoria.

2.- No se ha cumplimentado la información del apartado "Hechos posteriores al cierre" de la Memoria.

ANÁLISIS EVOLUTIVO DE INDICADORES

A) INDICADORES PRESUPUESTARIOS

A continuación se realiza un análisis de la evolución en cinco ejercicios de siete indicadores presupuestarios relevantes.



- **Ejecución del presupuesto de ingresos**

El índice de ejecución de ingresos mide el porcentaje de las previsiones definitivas de ingresos que han dado lugar al reconocimiento contable de derechos liquidados.

Se debe tener en cuenta que, en el caso de las modificaciones de crédito financiadas con el Remanente de tesorería para gastos generales o Excesos de Financiación Afectada, estas fuentes de financiación no figuran como derechos reconocidos, lo que sesga este indicador.

Valores para este índice mayores al 90 % se consideran satisfactorios; en cambio, valores inferiores alertan sobre la formulación de unas previsiones excesivas de ingresos.

En la evolución de este indicador se observan niveles de ejecución del presupuesto de ingresos reducidos, oscilando entre el 74,6 %-83,5 %, en todos los ejercicios analizados.

- **Ejecución del presupuesto de gastos**

El índice de ejecución de gastos expresa el porcentaje que suponen las obligaciones reconocidas con cargo al presupuesto de gastos del ejercicio corriente en relación con el volumen de créditos definitivos.

El índice de ejecución de gastos, que nos muestra el grado en que los créditos definitivos han dado lugar al reconocimiento de obligaciones, también ha de alcanzar valores superiores al 80 %.

En la evolución de este indicador, se observan niveles de ejecución del presupuesto de gastos reducidos en los dos últimos ejercicios del periodo estudiado.

- **Realización de cobros**

El índice de realización de los cobros refleja el porcentaje de derechos liquidados con cargo al presupuesto corriente que han sido cobrados durante el ejercicio presupuestario.

Este indicador mide, por lo tanto, la capacidad de la Entidad Pública para transformar en liquidez los derechos de cobro liquidados y vencidos, es decir, el ritmo de cobro.

En principio, parece deseable que el valor del índice supere el 80%, lo que supondría una razonable conversión en liquidez de los derechos de cobro liquidados.

No se observan cambios significativos en la evolución de este indicador en los ejercicios analizados.

- **Realización de pagos**

El índice de realización de pagos de los gastos refleja el porcentaje de obligaciones reconocidas durante el ejercicio con cargo al presupuesto corriente que han sido pagadas durante el mismo.

Valores para este índice entre el 80 % y el 90 % se consideran satisfactorios; en cambio, valores inferiores alertan sobre la posible existencia de dificultades en la tesorería.

No se observan cambios significativos en la evolución de este indicador en los ejercicios analizados.

- **Carga financiera del ejercicio**

Este indicador relaciona por cociente la carga financiera del ejercicio (obligaciones reconocidas por los capítulos 3 y 9) con los derechos liquidados por operaciones corrientes.

Cuanto menor sea el peso de la carga financiera en relación con los ingresos corrientes, mayor margen de maniobra tendrá la Entidad para financiar sus inversiones.

No se observan cambios significativos en la evolución de este indicador en los ejercicios analizados.

- **Ahorro neto**

El índice de ahorro neto se obtiene dividiendo el ahorro neto (derechos reconocidos corrientes menos obligaciones reconocidas corrientes y obligaciones reconocidas del capítulo 9), por el volumen de derechos liquidados por operaciones corrientes.

Este indicador refleja la capacidad que tiene la Entidad de atender con sus recursos ordinarios a sus gastos corrientes, incluida la imputación al presente de las deudas contraídas en el pasado para la financiación de las inversiones.

En la evolución de este indicador se observa un aumento de 7,1 punto porcentuales con respecto del inicio del periodo

- **Eficacia en la gestión recaudatoria**

El índice de gestión recaudatoria refleja el porcentaje de derechos liquidados con cargo a los ingresos tributarios y precios públicos que han sido cobrados durante el ejercicio presupuestario.

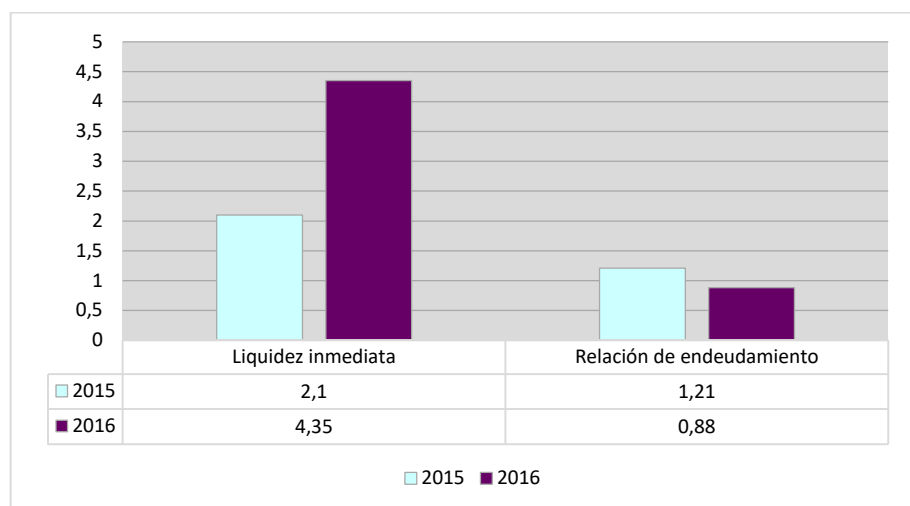
Este indicador mide, por lo tanto, la capacidad de la Entidad para transformar en liquidez los derechos de cobro liquidados y vencidos de los capítulos 1, 2 y 3, es decir, el ritmo de cobro.

En principio, parece deseable que el valor del índice supere el 80 %, lo que supondría una razonable conversión en liquidez de los derechos de cobro liquidados.

No se observan cambios significativos en la evolución de este indicador en los ejercicios analizados.

B) INDICADORES FINANCIEROS

Se realiza un análisis de la evolución en dos ejercicios de tres indicadores financieros, con indicación del valor que a juicio de esta Audiencia de Cuentas de Canarias resulta razonable.



- **Liquidez inmediata**

Se obtiene determinando el porcentaje que suponen los fondos líquidos (dinero disponible en caja y bancos, así como otras inversiones financieras temporales con un alto grado de liquidez) con relación a las obligaciones presupuestarias y no presupuestarias a corto plazo.

Este indicador refleja a 31 de diciembre el porcentaje de deudas presupuestarias y no presupuestarias que pueden atenderse con la liquidez inmediatamente disponible. Cuanto mayor sea este porcentaje, menor es el riesgo financiero de la Entidad, si bien un valor excesivo revelará un excedente de liquidez que habrá que colocar.

Ahora bien, dado que habitualmente se considera que el valor del ratio debería situarse en el intervalo 0,70-0,90 niveles superiores pondrían de manifiesto un excedente de tesorería que debería ser objeto de inversión por parte de la Entidad, al objeto de obtener una rentabilidad más adecuada.

En el ejercicio 2016 este indicador asciende a 4,3 tantos por uno.

- **Relación de endeudamiento**

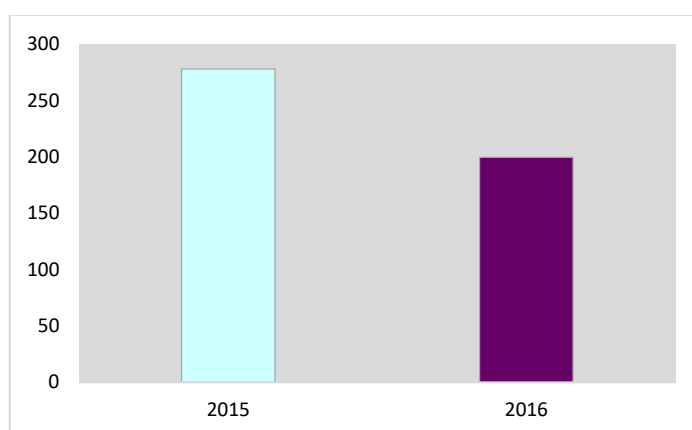
Se define como el cociente, en tanto por uno, entre las agrupaciones de provisiones y acreedores a corto plazo (pasivo corriente), sobre las agrupaciones de provisiones y acreedores a largo plazo (pasivo no corriente) del pasivo del balance.

Indica qué porcentaje representa el exigible a corto plazo, sobre las obligaciones reembolsables a largo plazo. Un valor superior a 1 indica un mayor volumen de deuda a corto plazo que de deuda a largo plazo, y a la inversa.

Cuanto más se aproxima su valor a cero, mayor es el peso de las obligaciones a largo plazo sobre el total de obligaciones a corto y a la inversa.

No se observan cambios significativos en la evolución de este indicador en los ejercicios analizados.

- **Endeudamiento por habitante**



El índice relativo a la deuda per cápita, o endeudamiento por habitante, se obtiene dividiendo el pasivo corriente y el no corriente existente a 31 de diciembre entre el número de habitantes. Este indicador refleja el montante de deuda per cápita, y ha de ser analizado observando su evolución a lo largo del tiempo.

Obviamente, cuanto mayor sea esta ratio, mayor es el nivel de endeudamiento de la Entidad y mayor riesgo de insolvencia se produce.

En la evolución de este indicador en los ejercicios analizados se observa una disminución de 78,4 euros por habitante.

ANÁLISIS ECONÓMICO-FINANCIERO

La principal fuente de financiación de la Entidad en el ejercicio fue el capítulo 2 (impuestos indirectos), que alcanzó el 44,6 % de los derechos reconocidos, seguido en importancia del capítulo 4 (transferencias corrientes) con el 35,2 %.

El principal componente del gasto fue el capítulo 1 (gastos de personal), que representó el 37,8 % de las obligaciones reconocidas. Le sigue el capítulo 2 (gastos corrientes en bienes y servicios), que supuso el 17,8 % del total del gasto.

Las modificaciones netas de crédito para gastos supusieron el 26,7 % de los créditos iniciales del Presupuesto, correspondiendo el mayor volumen de las mismas al capítulo 6 de inversiones reales.

Los grados de ejecución del presupuesto de ingresos y gastos fueron reducidos, el 80,9 % y 69,3 %, respectivamente, en tanto que los niveles de realización de los cobros y pagos se situaron en niveles elevados, el 93,7 % y el 92,6 %, respectivamente, habiendo alcanzado la eficacia en la gestión recaudatoria un 97,7 %.

Los importes pendientes de cobro en ejercicios cerrados eran elevados.

La carga financiera del ejercicio alcanzó el 15,8 % de los derechos reconocidos netos por operaciones corrientes.

El Resultado presupuestario ajustado fue positivo, debido a que los ingresos generados en el ejercicio fueron suficientes para atender a los gastos, en tanto que el Remanente de tesorería para gastos generales fue positivo.

Santa Cruz de Tenerife, a 30 de octubre de 2018.

EL PRESIDENTE,
Pedro Pacheco González

**ALEGACIONES AL INFORME PROVISIONAL DE LA FISCALIZACIÓN DE LA CUENTA GENERAL
DEL EJERCICIO 2016 DEL CABILDO INSULAR DE LANZAROTE**

En el plazo concedido para ello la Corporación si remitió alegaciones al Proyecto de Informe de Fiscalización.

INCIDENCIAS

Cuenta General del ejercicio 2016 de la Entidad Cabildo Insular de Lanzarote (Las Palmas)

INCIDENCIAS EN LAS CUENTAS ANUALES Y DOCUMENTACIÓN COMPLEMENTARIA

Cabildo Insular de Lanzarote (NIF: P3500002E)
D) Estado de Flujos de Efectivo
14. Estado de flujos de efectivo. El importe del epígrafe "II.C.1. Flujos de efectivo de las actividades de inversión. Cobros. Venta de inversiones reales" en el Estado de flujos de efectivo aparece con signo negativo.
E) Estado de liquidación del presupuesto
20. Liquidación del presupuesto. Resultado presupuestario. El importe de las desviaciones de financiación positivas del ejercicio del "Resultado presupuestario" no coincide con el importe reflejado en el apartado 24.5. "Información presupuestaria. Gastos con financiación afectada" de la Memoria. Errores detectados: 15,070,301.46 no es igual a 0 Esta incidencia se ha dado también en el ejercicio anterior.
21. Liquidación del presupuesto. Resultado presupuestario. El importe de las desviaciones de financiación negativas del ejercicio del "Resultado presupuestario" no coincide con el reflejado en el apartado "24.5. Información presupuestaria. Gastos con financiación afectada" de la Memoria. Errores detectados: 4,918,098.97 no es igual a 0 Esta incidencia se ha dado también en el ejercicio anterior.
6) Memoria. Patrimonio público del suelo
3. Memoria. 6 Patrimonio público del suelo. No se ha cumplimentado la información descriptiva contenida en el punto 6 "Patrimonio público del suelo" de la Memoria. Esta incidencia se ha dado también en el ejercicio anterior.
10) Memoria. Activos financieros
7. Memoria. 10 Activos financieros. Información sobre los riesgos de tipo de cambio y de tipo de interes. No se ha cumplimentado la información descriptiva contenida en el punto 10.1 "Información relacionada con el balance" de la Memoria. Esta incidencia se ha dado también en el ejercicio anterior.
1. Memoria. 10 Activos financieros. Información sobre los riesgos de tipo de cambio y de tipo de interes. No se ha cumplimentado la información del punto 10.2 "Información relacionada con la cuenta del resultado económico-patrimonial" de la Memoria. Esta incidencia se ha dado también en el ejercicio anterior.

12) Memoria. Coberturas contables

1. Memoria. 12 Coberturas contables.

No se ha cumplimentado la información del punto 12 "Coberturas contables" de la Memoria.

Esta incidencia se ha dado también en el ejercicio anterior.

15) Memoria. Transferencias, subvenciones y otros ingresos y gastos

5. Memoria. 15 Transferencias, subvenciones y otros ingresos y gastos.

El importe total concedido reflejado en el apartado "15.2. Transferencias, subvenciones y otros ingresos y gastos. Transferencias y subvenciones concedidas" de la Memoria, no coincide con la suma de los importes correspondientes a los "Capítulos IV y VII de las obligaciones reconocidas" del Estado de liquidación del presupuesto de gastos.

Errores detectados: 18,386,432.18 no es igual a 16,677,294.74 + 1,708,666.24

Esta incidencia se ha dado también en el ejercicio anterior.

6. Memoria. 15 Transferencias, subvenciones y otros ingresos y gastos.

El importe total de transferencias y subvenciones concedidas reflejado en el apartado "15.2) Transferencias, subvenciones y otros ingresos y gastos. Transferencias y subvenciones concedidas" de la Memoria, no coincide con el importe del epígrafe "B) 9. Transferencias y subvenciones concedidas" de la Cuenta del resultado económico patrimonial.

Errores detectados: 18,386,432.18 no es igual a 18,385,960.98

Esta incidencia se ha dado también en el ejercicio anterior.

24) Memoria. Información presupuestaria

15. Memoria. 24 Información presupuestaria. Remanente de Tesorería.

El importe del exceso de financiación afectada reflejado en el apartado 24.6. "Información presupuestaria. Estado del remanente de tesorería." de la Memoria no coincide con el total de las desviaciones de financiación acumuladas positivas reflejado en el apartado 24.5. "Gastos con financiación afectada . Desviaciones de financiación por agente financiador." de la misma.

Errores detectados: 26,119,625.08 no es igual a 0

Esta incidencia se ha dado también en el ejercicio anterior.

28) Memoria. Hechos posteriores al cierre

1. Memoria. 28 Hechos posteriores al cierre.

No se ha cumplimentado la información del punto 28 "Hechos posteriores al cierre" de la Memoria.

Esta incidencia se ha dado también en el ejercicio anterior.

Consortio de Abastecimiento de Agua a Lanzarote (NIF: P3500027B)

1) Memoria. Organización y actividad

9. Memoria. 1 Organización y Actividad.

No se ha cumplimentado la información del punto 1.4 "Descripción de las principales fuentes de ingresos y, en su caso, tasas y precios públicos percibidos" de la Memoria.

10. Memoria. 1 Organización y Actividad.

No se ha cumplimentado la información del punto 1.6 "Estructura organizativa básica, en sus niveles político y administrativo" de la Memoria.

3) Memoria. Bases de presentación de las cuentas anuales

1. Memoria. 3 Bases de presentación de las cuentas.

No se ha cumplimentado la información del punto 3 "Bases de presentación de las cuentas" de la Memoria.

4) Memoria. Normas de reconocimiento y valoración

1. Memoria. 4 Normas de reconocimiento y valoración.

No se ha cumplimentado la información del punto 4 "Normas de reconocimiento y valoración" de la Memoria.

5) Memoria. Inmovilizado material

3. Memoria. 5 Inmovilizado material.

No se ha cumplimentado la información descriptiva contenida en el punto 5 "Inmovilizado material" de la Memoria.

6) Memoria. Patrimonio público del suelo

3. Memoria. 6 Patrimonio público del suelo.

No se ha cumplimentado la información descriptiva contenida en el punto 6 "Patrimonio público del suelo" de la Memoria.

7) Memoria. Inversiones inmobiliarias

1. Memoria. 7 Inversiones inmobiliarias.

No se ha cumplimentado la información descriptiva contenida en el punto 7 "Inversiones inmobiliarias" de la Memoria.

8) Memoria. Inmovilizado intangible

3. Memoria. 8 Inmovilizado intangible.

No se ha cumplimentado la información descriptiva contenida en el punto 8 "Inmovilizado intangible" de la Memoria.

10) Memoria. Activos financieros

7. Memoria. 10 Activos financieros. Información sobre los riesgos de tipo de cambio y de tipo de interes.

No se ha cumplimentado la información descriptiva contenida en el punto 10.1 "Información relacionada con el balance" de la Memoria.

1. Memoria. 10 Activos financieros. Información sobre los riesgos de tipo de cambio y de tipo de interes.

No se ha cumplimentado la información del punto 10.2 "Información relacionada con la cuenta del resultado económico-patrimonial" de la Memoria.

12) Memoria. Coberturas contables

1. Memoria. 12 Coberturas contables.

No se ha cumplimentado la información del punto 12 "Coberturas contables" de la Memoria.

15) Memoria. Transferencias, subvenciones y otros ingresos y gastos

7. Memoria. 15 Transferencias, subvenciones y otros ingresos y gastos.

No se ha cumplimentado la información descriptiva contenida en el punto 15 "Transferencias, subvenciones y otros ingresos y gastos" de la Memoria.

16) Memoria. Provisiones y contingencias

1. Memoria. 16 Provisiones y contingencias.

No se ha cumplimentado la información descriptiva contenida en el punto 16 "Provisiones y contingencias" de la Memoria.

28) Memoria. Hechos posteriores al cierre

1. Memoria. 28 Hechos posteriores al cierre.

No se ha cumplimentado la información del punto 28 "Hechos posteriores al cierre" de la Memoria.

Organismo Autónomo Consejo Insular de Aguas de Lanzarote (NIF: Q3500323E)

1) Memoria. Organización y actividad

9. Memoria. 1 Organización y Actividad.

No se ha cumplimentado la información del punto 1.4 "Descripción de las principales fuentes de ingresos y, en su caso, tasas y precios públicos percibidos" de la Memoria.

10. Memoria. 1 Organización y Actividad.

No se ha cumplimentado la información del punto 1.6 "Estructura organizativa básica, en sus niveles político y administrativo" de la Memoria.

3) Memoria. Bases de presentación de las cuentas anuales

1. Memoria. 3 Bases de presentación de las cuentas.

No se ha cumplimentado la información del punto 3 "Bases de presentación de las cuentas" de la Memoria.

4) Memoria. Normas de reconocimiento y valoración

1. Memoria. 4 Normas de reconocimiento y valoración.

No se ha cumplimentado la información del punto 4 "Normas de reconocimiento y valoración" de la Memoria.

5) Memoria. Inmovilizado material

3. Memoria. 5 Inmovilizado material.

No se ha cumplimentado la información descriptiva contenida en el punto 5 "Inmovilizado material" de la Memoria.

6) Memoria. Patrimonio público del suelo

3. Memoria. 6 Patrimonio público del suelo.

No se ha cumplimentado la información descriptiva contenida en el punto 6 "Patrimonio público del suelo" de la Memoria.

Esta incidencia se ha dado también en el ejercicio anterior.

7) Memoria. Inversiones inmobiliarias

1. Memoria. 7 Inversiones inmobiliarias.

No se ha cumplimentado la información descriptiva contenida en el punto 7 "Inversiones inmobiliarias" de la Memoria.

Esta incidencia se ha dado también en el ejercicio anterior.

8) Memoria. Inmovilizado intangible

3. Memoria. 8 Inmovilizado intangible.

No se ha cumplimentado la información descriptiva contenida en el punto 8 "Inmovilizado intangible" de la Memoria.

10) Memoria. Activos financieros

7. Memoria. 10 Activos financieros. Información sobre los riesgos de tipo de cambio y de tipo de interes.

No se ha cumplimentado la información descriptiva contenida en el punto 10.1 "Información relacionada con el balance" de la Memoria.

Esta incidencia se ha dado también en el ejercicio anterior.

1. Memoria. 10 Activos financieros. Información sobre los riesgos de tipo de cambio y de tipo de interes.

No se ha cumplimentado la información del punto 10.2 "Información relacionada con la cuenta del resultado económico-patrimonial" de la Memoria.

Esta incidencia se ha dado también en el ejercicio anterior.

12) Memoria. Coberturas contables

1. Memoria. 12 Coberturas contables.

No se ha cumplimentado la información del punto 12 "Coberturas contables" de la Memoria.

Esta incidencia se ha dado también en el ejercicio anterior.

15) Memoria. Transferencias, subvenciones y otros ingresos y gastos

7. Memoria. 15 Transferencias, subvenciones y otros ingresos y gastos.

No se ha cumplimentado la información descriptiva contenida en el punto 15 "Transferencias, subvenciones y otros ingresos y gastos" de la Memoria.

16) Memoria. Provisiones y contingencias

1. Memoria. 16 Provisiones y contingencias.

No se ha cumplimentado la información descriptiva contenida en el punto 16 "Provisiones y contingencias" de la Memoria.

Esta incidencia se ha dado también en el ejercicio anterior.

28) Memoria. Hechos posteriores al cierre

1. Memoria. 28 Hechos posteriores al cierre.

No se ha cumplimentado la información del punto 28 "Hechos posteriores al cierre" de la Memoria.

Esta incidencia se ha dado también en el ejercicio anterior.

Organismo Autónomo Instituto Insular de Atención Social de Lanzarote (NIF: Q3500362C)

1) Memoria. Organización y actividad

9. Memoria. 1 Organización y Actividad.

No se ha cumplimentado la información del punto 1.4 "Descripción de las principales fuentes de ingresos y, en su caso, tasas y precios públicos percibidos" de la Memoria.

10. Memoria. 1 Organización y Actividad.

No se ha cumplimentado la información del punto 1.6 "Estructura organizativa básica, en sus niveles político y administrativo" de la Memoria.

3) Memoria. Bases de presentación de las cuentas anuales

1. Memoria. 3 Bases de presentación de las cuentas.

No se ha cumplimentado la información del punto 3 "Bases de presentación de las cuentas" de la Memoria.

4) Memoria. Normas de reconocimiento y valoración

1. Memoria. 4 Normas de reconocimiento y valoración.

No se ha cumplimentado la información del punto 4 "Normas de reconocimiento y valoración" de la Memoria.

5) Memoria. Inmovilizado material

3. Memoria. 5 Inmovilizado material.

No se ha cumplimentado la información descriptiva contenida en el punto 5 "Inmovilizado material" de la Memoria.

6) Memoria. Patrimonio público del suelo

3. Memoria. 6 Patrimonio público del suelo.

No se ha cumplimentado la información descriptiva contenida en el punto 6 "Patrimonio público del suelo" de la Memoria.

Esta incidencia se ha dado también en el ejercicio anterior.

7) Memoria. Inversiones inmobiliarias

1. Memoria. 7 Inversiones inmobiliarias.

No se ha cumplimentado la información descriptiva contenida en el punto 7 "Inversiones inmobiliarias" de la Memoria.

8) Memoria. Inmovilizado intangible

3. Memoria. 8 Inmovilizado intangible.

No se ha cumplimentado la información descriptiva contenida en el punto 8 "Inmovilizado intangible" de la Memoria.

10) Memoria. Activos financieros

7. Memoria. 10 Activos financieros. Información sobre los riesgos de tipo de cambio y de tipo de interes.

No se ha cumplimentado la información descriptiva contenida en el punto 10.1 "Información relacionada con el balance" de la Memoria.

Esta incidencia se ha dado también en el ejercicio anterior.

1. Memoria. 10 Activos financieros. Información sobre los riesgos de tipo de cambio y de tipo de interes.

No se ha cumplimentado la información del punto 10.2 "Información relacionada con la cuenta del resultado económico-patrimonial" de la Memoria.

Esta incidencia se ha dado también en el ejercicio anterior.

12) Memoria. Coberturas contables

1. Memoria. 12 Coberturas contables.

No se ha cumplimentado la información del punto 12 "Coberturas contables" de la Memoria.

Esta incidencia se ha dado también en el ejercicio anterior.

15) Memoria. Transferencias, subvenciones y otros ingresos y gastos

7. Memoria. 15 Transferencias, subvenciones y otros ingresos y gastos.

No se ha cumplimentado la información descriptiva contenida en el punto 15 "Transferencias, subvenciones y otros ingresos y gastos" de la Memoria.

16) Memoria. Provisiones y contingencias

1. Memoria. 16 Provisiones y contingencias.

No se ha cumplimentado la información descriptiva contenida en el punto 16 "Provisiones y contingencias" de la Memoria.

28) Memoria. Hechos posteriores al cierre

1. Memoria. 28 Hechos posteriores al cierre.

No se ha cumplimentado la información del punto 28 "Hechos posteriores al cierre" de la Memoria.

Esta incidencia se ha dado también en el ejercicio anterior.

TIPO ENTIDAD:	Cabildo Insular					Página 1/2
MODELO:	Normal	Código:	35 037	Población:	145.084	
PROVINCIA:	Las Palmas					(Fuente: INE a 1 enero 2016)

<u>LIQUIDACIÓN DEL PTO. DE INGRESOS</u>	Previsiones Iniciales	Modificaciones Previsiones	%	Previsiones Definitivas	Derechos Rec. Netos	%	%	Recaudación Neta	%	Pendiente Cobro
1 IMPUESTOS DIRECTOS	1.272.020,00	0,00	0,00%	1.272.020,00	1.124.149,88	88,38%	0,96%	1.124.149,88	100,00%	0,00
2 IMPUESTOS INDIRECTOS	51.981.572,42	0,00	0,00%	51.981.572,42	51.991.958,74	100,02%	44,55%	51.991.958,74	100,00%	0,00
3 TASAS, P.P. Y OTROS INGRESOS	8.113.823,12	737.924,53	9,09%	8.851.747,65	8.377.978,14	94,65%	7,18%	6.975.438,20	83,26%	1.402.539,94
4 TRANSFERENCIAS CORRIENTES	38.434.375,76	579.358,81	1,51%	39.013.734,57	41.119.004,99	105,40%	35,23%	36.911.628,18	89,77%	4.207.376,81
5 INGRESOS PATRIMONIALES	1.876.000,70	0,00	0,00%	1.876.000,70	1.160.949,51	61,88%	0,99%	138.904,81	11,96%	1.022.044,70
6 ENAJENACION INVERSIONES REALES	0,00	0,00	0,00%	0,00	-82,80	0,00%	0,00%	-82,80	100,00%	0,00
7 TRANSFERENCIAS DE CAPITAL	3.377.500,00	1.936.594,66	57,34%	5.314.094,66	4.447.779,40	83,70%	3,81%	3.927.547,70	88,30%	520.231,70
8 ACTIVOS FINANCIEROS	420.708,00	27.159.082,03	6455,57%	27.579.790,03	320.303,40	1,16%	0,27%	100.788,22	31,47%	219.515,18
9 PASIVOS FINANCIEROS	8.464.000,00	0,00	0,00%	8.464.000,00	8.169.183,85	96,52%	7,00%	8.159.810,21	99,89%	9.373,64
TOTAL INGRESOS	113.940.000,00	30.412.960,03	26,69%	144.352.960,03	116.711.225,11	80,85%	100,00%	109.330.143,14	93,68%	7.381.081,97

<u>LIQUIDACIÓN DEL PTO. DE GASTOS</u>	Créditos Iniciales	Modificaciones de Crédito	%	Créditos Definitivos	Obligaciones Rec. Netas	%	%	Pagos Líquidos	%	Pendiente Pago
1 GASTOS DE PERSONAL	38.042.369,54	1.672.920,21	4,40%	39.715.289,75	37.770.783,51	95,10%	37,78%	37.554.445,63	99,43%	216.337,88
2 GASTOS CORR. EN BS. Y SERV.	25.283.102,88	-624.416,29	-2,47%	24.658.686,59	17.820.150,37	72,27%	17,82%	13.412.102,27	75,26%	4.408.048,10
3 GASTOS FINANCIEROS	507.000,00	52.081,84	10,27%	559.081,84	506.918,97	90,67%	0,51%	464.798,08	91,69%	42.120,89
4 TRANSFERENCIAS CORRIENTES	16.790.536,54	1.087.349,50	6,48%	17.877.886,04	16.677.294,74	93,28%	16,68%	15.575.668,82	93,39%	1.101.625,92
5 FONDO DE CONTINGENCIA	1.101.500,00	-487.567,84	-44,26%	613.932,16	0,00	0,00%	0,00%	0,00	0,00%	0,00
6 INVERSIONES REALES	21.736.968,04	16.586.656,78	76,31%	38.323.624,82	9.246.451,38	24,13%	9,25%	7.986.740,66	86,38%	1.259.710,72
7 TRANSFERENCIAS DE CAPITAL	2.907.815,00	2.318.328,14	79,73%	5.226.143,14	1.708.666,24	32,69%	1,71%	1.358.478,47	79,51%	350.187,77
8 ACTIVOS FINANCIEROS	420.708,00	0,00	0,00%	420.708,00	320.303,40	76,13%	0,32%	320.303,40	100,00%	0,00
9 PASIVOS FINANCIEROS	7.150.000,00	9.807.607,69	137,17%	16.957.607,69	15.922.483,54	93,90%	15,93%	15.922.483,54	100,00%	0,00
TOTAL GASTOS	113.940.000,00	30.412.960,03	26,69%	144.352.960,03	99.973.052,15	69,26%	100,00%	92.595.020,87	92,62%	7.378.031,28

<u>REMANENTE DE TESORERÍA</u>	
1. Fondos líquidos	59.205.433,73
2. (+) Derechos pendientes de cobro	12.976.046,67
(+) del Presupuesto corriente	7.381.081,97
(+) de Presupuestos cerrados	5.042.023,01
(+) de operaciones no presupuestarias	552.941,69
3. (-) Obligaciones pendientes de pago	10.359.067,66
(+) del Presupuesto corriente	7.378.031,28
(+) de Presupuestos cerrados	418.048,05
(+) de operaciones no presupuestarias	2.562.988,33
4. (+) Partidas pendientes de aplicación	-206.156,43
(-) cobros realizados ptes. aplicac. defin.	407.054,17
(+) pagos realizados ptes. aplicac. defin.	200.897,74
I. Remanente de tesorería total (1+2-3+4)	61.616.256,31
II. Saldos de dudoso cobro	3.269.061,50
III. Exceso de financiación afectada	26.119.625,08
IV. Remanente tesorería para gastos generales (I-II-III)	32.227.569,73

<u>PRESUPUESTOS CERRADOS</u>	Derechos	Obligaciones
Saldo a 1 de enero de 2016	12.558.194,36	11.329.960,06
Variación	122.469,12	-246.387,75
Cobros/Pagos	7.393.702,23	10.665.524,26
Saldo a 31 de diciembre de 2016	5.042.023,01	418.048,05

<u>RESULTADO PRESUPUESTARIO</u>		
1. Derechos reconocidos netos	116.711.225,11	
2. Obligaciones reconocidas netas	99.973.052,15	
3. Resultado presupuestario del ejercicio (1-2)		16.738.172,96
4. Gastos finan. reman. tesorería para gtos. generales	9.759.320,50	
5. Desviaciones de financiación negativas del ejercicio	4.918.098,97	
6. Desviaciones de financiación positivas del ejercicio	15.070.301,46	
7. RESULTADO PRESUPUESTARIO AJUSTADO		16.345.290,97

<u>INDICADORES PRESUPUESTARIOS</u>	
1. EJECUCIÓN DEL PRESUPUESTO DE INGRESOS	80,85%
2. EJECUCIÓN DEL PRESUPUESTO DE GASTOS	69,26%
3. REALIZACIÓN DE COBROS	93,68%
4. REALIZACIÓN DE PAGOS	92,62%
5. CARGA FINANCIERA DEL EJERCICIO	15,83%
6. AHORRO NETO	14,53%
7. EFICACIA EN LA GESTIÓN RECAUDATORIA	97,72%

TIPO ENTIDAD:	Cabildo Insular			Página 2/2
MODELO:	Normal	Código:	35 037	
PROVINCIA:	Las Palmas		Población:	145.084

BALANCE					
ACTIVO	EJERCICIO 2016	%	PATRIMONIO NETO Y PASIVO	EJERCICIO 2016	%
A) ACTIVO NO CORRIENTE	312.748.305,05	80,68%	A) PATRIMONIO NETO	358.643.195,75	92,52%
I. Inmovilizado intangible	18.371.361,48	4,74%	I. Patrimonio	99.224.370,96	25,60%
II. Inmovilizado material	235.128.065,89	60,66%	II. Patrimonio generado	259.418.824,79	66,93%
III. Inversiones inmobiliarias	57.908.466,86	14,94%	III. Ajustes por cambios de valor	0,00	0,00%
IV. Patrimonio público del suelo	53.302,27	0,01%	IV. Subvenciones recibidas ptes. imputación a rdos.	0,00	0,00%
V. Inv. financ. a l/p en entid. grupo, multig. y asoci.	0,00	0,00%	B) PASIVO NO CORRIENTE	15.377.096,19	3,97%
VI. Inv. financ. a l/p	1.287.108,55	0,33%	I. Provisiones a l/p	744.923,85	0,19%
VII. Deudores y otras cuentas a cobrar a l/p	0,00	0,00%	II. Deudas a l/p	14.632.172,34	3,77%
B) ACTIVO CORRIENTE	74.877.663,86	19,32%	III. Deudas con entid. del grupo, multig. y asoci. l/p	0,00	0,00%
I. Activos en estado de venta	0,00	0,00%	IV. Acreedores y otras cuentas a pagar a l/p	0,00	0,00%
II. Existencias	0,00	0,00%	V. Ajustes por periodificación a l/p	0,00	0,00%
III. Deudores y otras cuentas a cobrar a c/p	9.234.270,25	2,38%	C) PASIVO CORRIENTE	13.605.676,97	3,51%
IV. Inv. financ. a c/p en entid. grupo, multig. y asoci.	0,00	0,00%	I. Provisiones a c/p	0,00	0,00%
V. Inv. financ. a c/p	6.437.359,88	1,66%	II. Deudas a c/p	4.570.670,09	1,18%
VI. Ajustes por periodificación	0,00	0,00%	III. Deudas con entid. grupo, multig. y asoci. c/p	0,00	0,00%
VII. Efectivo y otros activos líquidos equivalentes	59.206.033,73	15,27%	IV. Acreedores y otras cuentas a pagar a c/p	9.035.006,88	2,33%
			V. Ajustes por periodificación a c/p	0,00	0,00%
TOTAL ACTIVO	387.625.968,91	100,00%	TOTAL PATRIMONIO NETO Y PASIVO	387.625.968,91	100,00%

1. ESTADO TOTAL DE CAMBIOS EN EL PATRIMONIO NETO

	I. Patrimonio	II. Patrimonio generado	III. Ajustes por cambio valor	IV. Subvenciones recibidas	TOTAL
Patrimonio neto al final del ejercicio 2015	99.224.370,96	225.653.765,56	0,00	0,00	324.878.136,52
Aj. por cambios de crit. contables y corr.err.	0,00	234.949,78	0,00	0,00	234.949,78
Patrimonio neto inicial ajustado del ejercicio 2016	99.224.370,96	225.888.715,34	0,00	0,00	325.113.086,30
Variaciones del patrimonio neto ejercicio 2016	0,00	33.530.109,45	0,00	0,00	33.530.109,45
PATRIMONIO NETO AL FINAL DEL EJERCICIO 2016	99.224.370,96	259.418.824,79	0,00	0,00	358.643.195,75

2. ESTADO DE INGRESOS Y GASTOS RECONOCIDOS

I. Resultado económico patrimonial	33.530.109,45
II. Ingresos y gastos reconocidos direct. en p. neto	0,00
III. Transferencias a la cta. de rdo. ec-patrimonial	0,00
IV. TOTAL ingresos y gastos reconocidos	33.530.109,45

CUENTA DE RESULTADO ECONÓMICO- PATRIMONIAL

Resultado (ahorro/desahorro) neto del ejercicio	33.530.109,45
-------------------------------------------------	---------------

3. ESTADO DE OPERACIONES CON LA ENTIDAD O ENTIDADES PROPIETARIAS

a) OPERACIONES PATRIMONIALES CON LA ENTIDAD O ENTIDADES PROPIETARIAS	
1. Aportación patrimonial dineraria	0,00
2. Aportación de bienes y derechos	0,00
3. Asunción y condonación de pasivos financieros	0,00
4. Otras aportaciones de la entidad propietaria	0,00
5. (-) Devolución de bienes y derechos	0,00
6. (-) Otras devoluciones a la entidad propietaria	0,00
TOTAL	0,00
b) OTRAS OPERACIONES CON LA ENTIDAD O ENTIDADES PROPIETARIAS	
I. Ingresos y gastos reconoc. direct. cta. rtdo. ec-pat.	54,00
II. Ingresos y gastos reconoc. directamente p. neto	0,00
TOTAL (I+II)	54,00

ESTADO DE FLUJOS DE EFECTIVO

	TOTALES
I. FLUJOS DE EFECTIVO DE LAS ACTIVIDADES DE GESTIÓN	4.121.324,49
II. FLUJOS DE EFECTIVO DE LAS ACTIVIDADES DE INVERSIÓN	-9.691.071,38
III. FLUJOS DE EFECTIVO DE LAS ACTIVIDADES DE FINANCIACIÓN	-7.738.697,91
IV. FLUJOS DE EFECTIVO PENDIENTES DE CLASIFICACIÓN	26.777.499,95
V. EFECTO DE LAS VARIACIONES DE LOS TIPOS DE CAMBIO	0,00
VI. INCREMENTO/DISMINUCIÓN NETA DEL EFECTIVO	13.469.055,15
Efectivo y activos líq. equiv.al efectivo al inicio del ej.	45.736.978,58
Efectivo y activos líq. equiv.al efectivo al final del ej.	59.206.033,73

INDICADORES FINANCIEROS Y PATRIMONIALES

1. LIQUIDEZ INMEDIATA	4,35
2. ENDEUDAMIENTO POR HABITANTE	199,77 €
3. RELACIÓN DE ENDEUDAMIENTO	0,88