

**INFORME DEFINITIVO
DE LA FISCALIZACIÓN DE LA CUENTA GENERAL DEL EJERCICIO 2014 DEL
AYUNTAMIENTO DE SAN CRISTÓBAL DE LA LAGUNA**

En el ejercicio de la función fiscalizadora que le impone el artículo 11, apartado b) de la Ley Territorial 4/1989, de 2 de mayo, de la Audiencia de Cuentas de Canarias, y en virtud del artículo 223 del Texto Refundido de la Ley Reguladora de las Haciendas Locales, aprobado por el Real Decreto Legislativo 2/2004, de 5 marzo (en adelante, TRLRHL), en base a las cuentas anuales integrantes de la Cuenta General del EJERCICIO ECONÓMICO DE 2014, esta Audiencia de Cuentas emite el presente informe definitivo.

La Entidad ha presentado la información que compone la Cuenta General por vía telemática y ajustada a los requisitos de la Instrucción de Contabilidad para la Administración Local.

En la fiscalización llevada a cabo sobre la misma se han observado los aspectos siguientes, figurando en el Anexo únicamente los incumplimientos relacionados con la coherencia interna y el contenido de las cuentas anuales, y en su caso, los relativos a la cumplimentación de la Información Adicional:

A) Relación de entes dependientes de la Entidad

Dependientes de la Entidad existen los organismos autónomos siguientes:

- Organismo Autónomo Municipal de Deportes de San Cristóbal de La Laguna.
- Organismo Autónomo de Actividades Musicales.
- Organismo Autónomo Gerencia Municipal de Urbanismo del Excmo. Ayuntamiento de La Laguna.

La sociedad mercantil de capital íntegramente de la Entidad es la “Sociedad Municipal de Viviendas de San Cristóbal de La Laguna, S.A.U.”.

B) En relación con el procedimiento de aprobación del Presupuesto

El Presupuesto del ejercicio ha sido aprobado fuera del plazo establecido en el artículo 169 del TRLRHL.

C) En relación con el procedimiento de aprobación de la Liquidación del Presupuesto

La Liquidación del presupuesto ha sido aprobada fuera del plazo establecido en el artículo 191.3 del TRLRHL.

D) En relación con la documentación complementaria

No se acompaña a la Cuenta General la Memoria justificativa del coste y rendimiento de los servicios públicos, ni la Memoria demostrativa del grado en que se hayan cumplido los objetivos programados con indicación de los previstos y alcanzados con el coste de los mismos, que contempla el artículo 211 del TRLRHL.

E) En relación con la Liquidación del Presupuesto

1.- El importe de los gastos comprometidos de la Liquidación del presupuesto de gastos no coincide con el de la suma del haber de la cuenta de control presupuestario "Presupuesto de gastos: gastos comprometidos" del Balance de comprobación.

2.- Existen incoherencias entre los datos de la Liquidación del presupuesto de ingresos y los saldos reflejados en las cuentas de "Deudores presupuestarios" del Balance de comprobación.

3.- El importe de las desviaciones de financiación positivas del ejercicio del Resultado presupuestario no coincide con el total de las desviaciones de financiación del ejercicio positivas de los Gastos con financiación afectada de la Memoria.

4.- El importe de las desviaciones de financiación negativas del ejercicio del Resultado presupuestario no coincide con el total de las desviaciones de financiación del ejercicio negativas de los Gastos con financiación afectada de la Memoria.

F) En relación con la Memoria

1.- El importe de las obligaciones pendientes de pago a 31 de diciembre de la "Información de las operaciones por administración de recursos por cuenta de otros entes públicos. Obligaciones derivadas de la gestión" de la Memoria no coincide con el saldo de la cuenta "Entes públicos, por ingresos pendientes de liquidar" del Balance de comprobación.

2.- El importe del saldo a 31 de diciembre de la "Información de las operaciones por administración de recursos por cuenta de otros entes públicos. Cuentas corrientes con otros entes públicos" de la Memoria no coincide con el saldo de la cuenta "Entes públicos, c/c efectivo" del Balance de comprobación.

3.- El importe del exceso de financiación afectada del Remanente de tesorería de la Memoria no coincide con el total de las desviaciones de financiación acumuladas positivas de los "Gastos con financiación afectada. Desviaciones de financiación" de la Memoria.

4.- En el contenido de la Memoria figura información descriptiva no cumplimentada así como estados que contienen todos sus campos en blanco o a cero.

G) En relación con el Organismo Autónomo Municipal de Deportes de San Cristóbal de La Laguna

1.- La suma de los remanentes de créditos comprometidos, incorporables y no incorporables, y los remantes de créditos no comprometidos, incorporables y no incorporables de la Memoria no coincide con el total de los remanentes de crédito de la Liquidación del presupuesto de gastos.

2.- En el contenido de la Memoria figura información descriptiva no cumplimentada.

H) En relación con el Organismo Autónomo de Actividades Musicales

1.- En la documentación complementaria relativa a las certificaciones de las entidades bancarias, no coinciden la relación de cuentas corrientes con las reflejadas en el cuadro relativo a tesorería de la Memoria.

2.- En el contenido de la Memoria figura información descriptiva no cumplimentada.

I) En relación con el Organismo Autónomo Gerencia Municipal de Urbanismo del Excmo. Ayuntamiento de La Laguna

1.- El total de los derechos pendientes de cobro de la "Información de las operaciones por administración de recursos por cuenta de otros entes públicos. Desarrollo del proceso de gestión de los recursos administrados" de la Memoria no coincide con la suma del saldo inicial de derechos pendientes de cobro y los derechos reconocidos en el ejercicio, deducidos los derechos anulados, la recaudación líquida y los derechos cancelados.

2.- El importe de las obligaciones pendientes de pago a 31 de diciembre de la "Información de las operaciones por administración de recursos por cuenta de otros entes públicos. Obligaciones derivadas de la gestión" de la Memoria no coincide con el saldo de la cuenta "Entes públicos, por ingresos pendientes de liquidar" del Balance de comprobación.

3.- El importe de las obligaciones pendientes de pago de operaciones no presupuestarias del Remanente de tesorería de la Memoria no coincide con la suma del saldo acreedor de las cuentas correspondientes del Balance de comprobación.

4.- En el contenido de la Memoria figura información descriptiva no cumplimentada.

5.- Las actas de arqueo de las existencias en Caja que contiene la documentación complementaria de tesorería de la Entidad, no están firmadas por los responsables de la Corporación.

6.- El estado de conciliación no está autorizado por el Interventor u órgano de la Entidad que tenga atribuida la función de contabilidad.

J) En relación con la Sociedad Mercantil Sociedad Municipal de Viviendas de San Cristóbal de la Laguna, S.A.U.

1.- El importe del "Efectivo y otros activos líquidos equivalentes" del activo corriente del Balance no coincide con el "Efectivo y otros activos líquidos equivalentes" del Estado de Flujos de Efectivo.

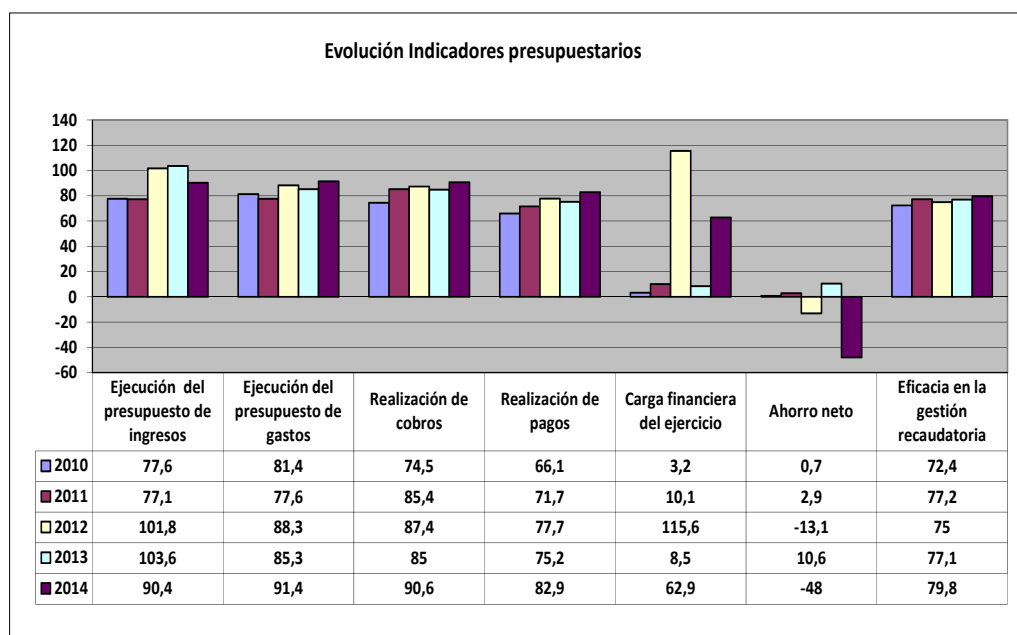
2.- No coinciden todos o algunos de los distintos apartados del Estado de Cambios en el Patrimonio Neto con la suma de los conceptos en que se desglosa.

3.- El importe del apartado "Aumento/Disminución neta del efectivo o equivalentes" del Estado de Flujos de Efectivo no coincide con la suma de los apartados en que se desglosa.

ANÁLISIS EVOLUTIVO DE INDICADORES

A) INDICADORES PRESUPUESTARIOS

A continuación se realiza un análisis de la evolución en cinco ejercicios de siete indicadores presupuestarios relevantes.



- **Ejecución del presupuesto de ingresos**

El índice de ejecución de ingresos mide el porcentaje de las previsiones definitivas de ingresos que han dado lugar al reconocimiento contable de derechos liquidados.

Se debe tener en cuenta que, en el caso de las modificaciones de crédito financiadas con el Remanente de tesorería para gastos generales o Excesos de Financiación Afectada, estas fuentes de financiación no figuran como derechos reconocidos, lo que sesga este indicador.

Valores para este índice mayores al 90 % se consideran satisfactorios; en cambio, valores inferiores alertan sobre la formulación de unas previsiones excesivas de ingresos.

En la evolución de este indicador en los ejercicios analizados se observa un aumento de 12,8 puntos porcentuales.

- **Ejecución del presupuesto de gastos**

El índice de ejecución de gastos expresa el porcentaje que suponen las obligaciones reconocidas con cargo al presupuesto de gastos del ejercicio corriente en relación con el volumen de créditos definitivos.

El índice de ejecución de gastos, que nos muestra el grado en que los créditos definitivos han dado lugar al reconocimiento de obligaciones, también ha de alcanzar valores superiores al 80 %.

En la evolución de este indicador en los ejercicios analizados se observa un aumento de 10 puntos porcentuales.

- **Realización de cobros**

El índice de cumplimiento de los cobros refleja el porcentaje de derechos liquidados con cargo al presupuesto corriente que han sido cobrados durante el ejercicio presupuestario.

Este indicador mide, por lo tanto, la capacidad de la Entidad Pública para transformar en liquidez los derechos de cobro liquidados y vencidos, es decir, el ritmo de cobro.

En principio, parece deseable que el valor del índice supere el 80 %, lo que supondría una razonable conversión en liquidez de los derechos de cobro liquidados.

En la evolución de este indicador en los ejercicios analizados se observa un aumento de 16,1 puntos porcentuales.

- **Realización de pagos**

El índice de cumplimiento de pago de los gastos refleja el porcentaje de obligaciones reconocidas durante el ejercicio con cargo al presupuesto corriente que han sido pagadas durante el mismo.

Valores para este índice entre el 80 % y el 90 % se consideran satisfactorios; en cambio, valores inferiores alertan sobre la posible existencia de dificultades en la tesorería.

En la evolución de este indicador en los ejercicios analizados se observa un aumento de 16,8 puntos porcentuales.

- **Carga financiera del ejercicio**

Este indicador relaciona por cociente la carga financiera del ejercicio (obligaciones reconocidas por los capítulos 3 y 9) con los derechos liquidados por operaciones corrientes.

Cuanto menor sea el peso de la carga financiera en relación con los ingresos corrientes, mayor margen de maniobra tendrá la Entidad para financiar sus inversiones.

En la evolución de este indicador en los ejercicios analizados se observa un aumento de 59,7 puntos porcentuales.

- **Ahorro neto**

El índice de ahorro neto se obtiene dividiendo el ahorro neto (derechos reconocidos corrientes menos obligaciones reconocidas corrientes y obligaciones reconocidas del capítulo 9), por el volumen de derechos liquidados por operaciones corrientes.

Este indicador refleja la capacidad que tiene la Entidad de atender con sus recursos ordinarios a sus gastos corrientes, incluida la imputación al presente de las deudas contraídas en el pasado para la financiación de las inversiones. Debe presentar valores positivos.

En la evolución de este indicador en los ejercicios analizados se observa una caída de 48,7 puntos porcentuales. 8

- **Eficacia en la gestión recaudatoria**

El índice de gestión recaudatoria refleja el porcentaje de derechos liquidados con cargo a los ingresos tributarios y precios públicos que han sido cobrados durante el ejercicio presupuestario.

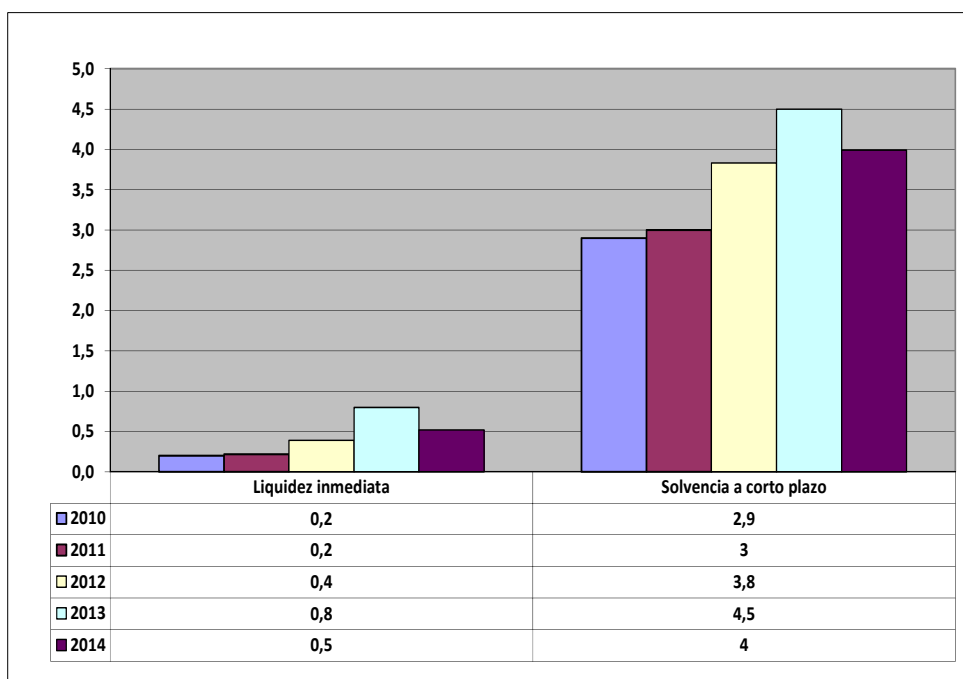
Este indicador mide, por lo tanto, la capacidad de la Entidad para transformar en liquidez los derechos de cobro liquidados y vencidos de los capítulos 1, 2 y 3, es decir, el ritmo de cobro.

En principio, parece deseable que el valor del índice supere el 80 %, lo que supondría una razonable conversión en liquidez de los derechos de cobro liquidados.

En la evolución de este indicador en los ejercicios analizados se observa un aumento de 7,3 puntos porcentuales.

B) INDICADORES FINANCIEROS Y PATRIMONIALES

Se realiza un análisis de la evolución en cinco ejercicios de tres indicadores financieros y patrimoniales.



- **Liquidez inmediata**

Se obtiene determinando el porcentaje que suponen los fondos líquidos (dinero disponible en caja y bancos, así como otras inversiones financieras temporales con un alto grado de liquidez) con relación a las obligaciones presupuestarias y extrapresupuestarias pendientes de pago (minoradas por el volumen de pagos pendientes de aplicación).

Este indicador refleja a 31 de diciembre el porcentaje de deudas presupuestarias y extrapresupuestarias que pueden atenderse con la liquidez inmediatamente disponible. Cuanto mayor sea este porcentaje, menor es el riesgo financiero de la Entidad, si bien un valor excesivo revelará un excedente de liquidez que habrá que colocar.

Ahora bien, dado que habitualmente se considera que el valor del ratio debería situarse en el intervalo 0,70-0,90 niveles superiores pondrían de manifiesto un excedente de tesorería que debería ser objeto de inversión por parte de la Entidad, al objeto de obtener una rentabilidad más adecuada.

En la evolución de este indicador en los ejercicios analizados se observa un aumento, en tantos por uno, de 0,3.

- **Solvencia a corto plazo**

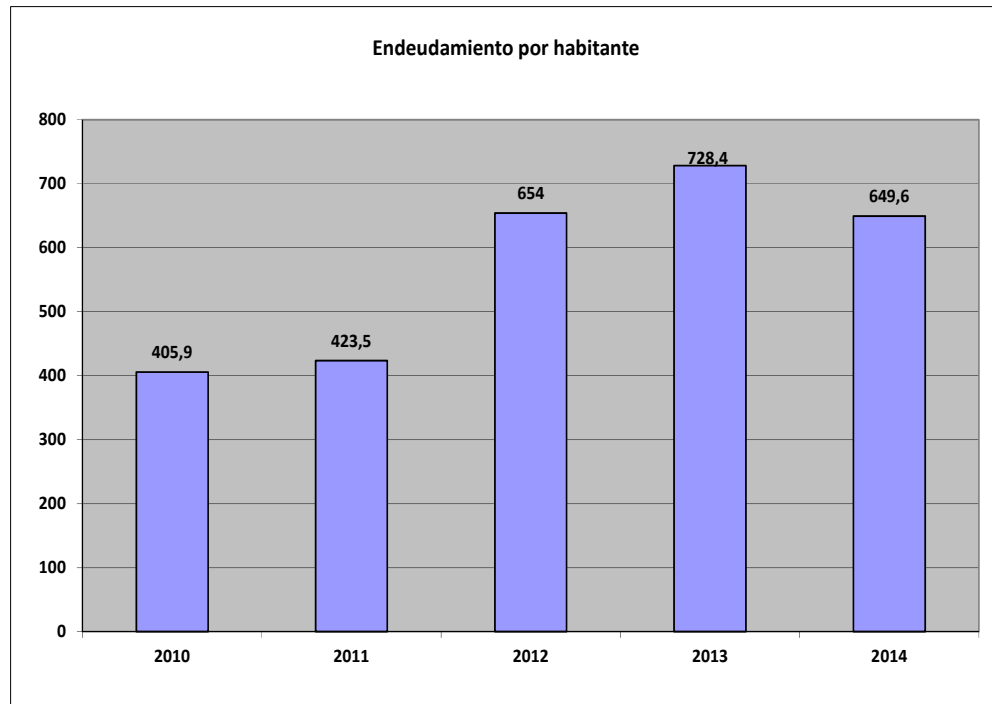
Refleja la capacidad que tienen los elementos más líquidos del activo circulante de una Entidad Local para hacer frente a las obligaciones pendientes de pago.

Se obtiene, calculando el porcentaje que suponen los fondos líquidos y los derechos pendientes de cobro netos, con relación a las obligaciones netas pendientes de pago. En el numerador de la expresión se incluyen los fondos líquidos y los derechos pendientes de cobro netos, deducidos los cobros pendientes de aplicación. Asimismo, de las obligaciones pendientes de pago, tanto presupuestarias como extrapresupuestarias, se excluyen los pagos pendientes de aplicación.

Este indicador refleja la capacidad que tiene la Entidad Pública a corto plazo para atender el pago de sus deudas.

Cuando este indicador presenta valores superiores a 1, existe un Remanente de tesorería total positivo; en caso contrario, será negativo, y habrá que cubrirlo con ingresos presupuestarios del próximo ejercicio.

En la evolución de este indicador en los ejercicios analizados se observa un aumento, en tantos por uno, de 1,1.



- **Endeudamiento por habitante**

El índice relativo a la deuda per cápita, o endeudamiento por habitante, se obtiene dividiendo la deuda financiera total existente a 31 de diciembre entre el número de habitantes. Este indicador refleja el montante de deuda per cápita, y ha de ser analizado observando su evolución a lo largo del tiempo.

Obviamente, cuanto mayor sea esta ratio, mayor es el nivel de endeudamiento de la Entidad y mayor riesgo de insolvencia se produce.

En la evolución de este indicador en los ejercicios analizados se observa un aumento de 243,7 euros por habitante.

ANÁLISIS ECONÓMICO-FINANCIERO

La principal fuente de financiación de la Entidad en el ejercicio fue el capítulo 9 (Pasivos financieros), que alcanzó el 33,9 % de los derechos reconocidos, seguido en importancia del capítulo 1 (Impuestos directos) con el 27,2 %.

El principal componente del gasto fue el capítulo 9 (Pasivos financieros), que representó el 38,3 % de las obligaciones reconocidas. Le sigue el capítulo 2 (Gastos corrientes en bienes y servicios), que supuso el 25,9 % del total del gasto.

Las modificaciones netas de crédito para gastos supusieron el 63,6 % de los créditos iniciales del Presupuesto, correspondiendo el mayor volumen de las mismas al capítulo 9.

Los grados de ejecución del presupuesto de ingresos y gastos fueron intermedios y elevados, respectivamente, en tanto que los niveles de realización de los cobros y pagos se situaron en, niveles elevados e intermedios, el 90,7 % y 82,9 %, respectivamente, habiendo alcanzado la eficacia en la gestión recaudatoria un 79,7 %.

Los importes pendientes de cobro en ejercicios cerrados eran elevados.

La carga financiera del ejercicio alcanzó el 62,9 % de los derechos reconocidos netos por operaciones corrientes.

El Resultado presupuestario ajustado fue positivo, debido a que los ingresos generados en el ejercicio fueron suficientes para atender a los gastos, al igual que el Remanente de tesorería para gastos generales.

Santa Cruz de Tenerife, a 9 de noviembre de 2016.

EL PRESIDENTE,
Rafael Díaz Martínez

**ALEGACIONES AL INFORME PROVISIONAL DE LA FISCALIZACIÓN DE LA CUENTA
GENERAL DEL EJERCICIO 2014 DEL AYUNTAMIENTO DE DE SAN CRISTÓBAL DE LA
LAGUNA**

En el plazo concedido para ello la Entidad remitió alegaciones al Informe Provisional de Fiscalización.

INCIDENCIAS

Cuenta General del ejercicio 2014 de la Entidad Ayuntamiento San Cristóbal de La Laguna (Santa Cruz de Tenerife)

INCIDENCIAS EN LAS CUENTAS ANUALES Y DOCUMENTACIÓN COMPLEMENTARIA

Ayuntamiento San Cristóbal de La Laguna (NIF: P3802300H)
4) Estado de liquidación del presupuesto Presupuesto de gastos
185. Liquidación del Presupuesto. Liquidación del presupuesto de gastos. El importe de los gastos comprometidos de la "liquidación del presupuesto de gastos" no coincide con el de la suma del haber de la cuenta de control presupuestario (005) presupuesto de gastos: gastos comprometidos del "balance de comprobación". Errores detectados: 215,453,662.15 no es igual a 215,453,657.92
5) Estado de liquidación del presupuesto Presupuesto de ingresos
194. Liquidación del Presupuesto. Liquidación del presupuesto de ingresos. El importe de los derechos pendientes de cobro a 31 de diciembre de la "liquidación del presupuesto de ingresos" no coincide con la suma del debe de la cuenta (430) deudores por derechos reconocidos. Presupuesto de ingresos corriente del "balance de comprobación", deducida la suma del haber de las cuentas (433) derechos anulados de presupuesto corriente, (438) derechos cancelados de presupuesto corriente, (430) deudores por derechos reconocidos. Presupuesto de ingresos corriente y la suma del debe de la cuenta (437) devolución de ingresos del "balance de comprobación". Errores detectados: 19,226,907.13 no es igual a 210,893,594.65 - 5,468,275.36 - 0 - 188,338,408.09 + 2,131,441.44 Esta incidencia se ha dado también durante los 3 ejercicios anteriores.
6) Estado de liquidación del presupuesto Resultado presupuestario
209. Liquidación del Presupuesto. Resultado presupuestario. El importe de las desviaciones de financiación positivas del ejercicio del "resultado presupuestario" no coincide con el total de las desviaciones de financiación del ejercicio positivas de los "gastos con financiación afectada" de la memoria. Errores detectados: 1,909,155.64 no es igual a 363,542.19
210. Liquidación del Presupuesto. Resultado presupuestario. El importe de las desviaciones de financiación negativas del ejercicio del "resultado presupuestario" no coincide con el total de las desviaciones de financiación del ejercicio negativas de los "gastos con financiación afectada" de la memoria. Errores detectados: 895,468.93 no es igual a (-464,059.28) Esta incidencia se ha dado también durante los 3 ejercicios anteriores.
7) Memoria Información general
461. Contenido de las cuentas anuales. Memoria No se ha cumplimentado la información del punto 1.a) de la Memoria.
464. Contenido de las cuentas anuales. Memoria No se ha cumplimentado la información del punto 1.d) de la Memoria.

<p>465. Contenido de las cuentas anuales. Memoria</p> <p>No se ha cumplimentado la información del punto 1.e) de la Memoria.</p>
<p>466. Contenido de las cuentas anuales. Memoria</p> <p>No se ha cumplimentado la información del punto 1.f) de la Memoria.</p>
<p>469. Contenido de las cuentas anuales. Memoria</p> <p>No se ha cumplimentado la información del punto 1.i) de la Memoria.</p>
<p>470. Contenido de las cuentas anuales. Memoria</p> <p>No se ha cumplimentado la información del punto 2) de la Memoria.</p>
<p>471. Contenido de las cuentas anuales. Memoria</p> <p>No se ha cumplimentado la información del punto 3.a.1) de la Memoria.</p>
<p>472. Contenido de las cuentas anuales. Memoria</p> <p>No se ha cumplimentado la información del punto 3.a.2) de la Memoria.</p>
<p>473. Contenido de las cuentas anuales. Memoria</p> <p>No se ha cumplimentado la información del punto 3.b.1) de la Memoria.</p>
<p>474. Contenido de las cuentas anuales. Memoria</p> <p>No se ha cumplimentado la información del punto 3.b.2) de la Memoria.</p>
<p>475. Contenido de las cuentas anuales. Memoria</p> <p>No se ha cumplimentado la información del punto 3.c) de la Memoria.</p>
<p>8) Memoria Inversiones destinadas al uso general</p>
<p>483. Contenido de las cuentas anuales. Memoria</p> <p>No se ha cumplimentado la información del punto "5.a) Inversiones destinadas al uso general" de la Memoria.</p>
<p>9) Memoria Patrimonio entregado al uso general</p>
<p>484. Contenido de las cuentas anuales. Memoria</p> <p>No se ha cumplimentado la información del punto "5.b) Patrimonio entregado al uso general" de la Memoria.</p>
<p>11) Memoria Inmovilizaciones materiales</p>
<p>486. Contenido de las cuentas anuales. Memoria</p> <p>No se ha cumplimentado la información del punto "7.a) Inmovilizaciones materiales" de la Memoria.</p>
<p>489. Contenido de las cuentas anuales. Memoria</p> <p>No se ha cumplimentado la información del punto "7.d) Bienes afectos a garantías" de la Memoria.</p>

13) Memoria Patrimonio público del suelo
<p>491. Contenido de las cuentas anuales. Memoria</p> <p>No se ha cumplimentado la información del punto "9. Patrimonio público del suelo" de la Memoria.</p>
17) Memoria Fondos propios
<p>497. Contenido de las cuentas anuales. Memoria</p> <p>No se ha cumplimentado la información del punto "13. Fondos propios" de la Memoria.</p>
18) Memoria Endeudamiento
<p>498. Contenido de las cuentas anuales. Memoria</p> <p>No se ha cumplimentado la información del punto "14.a) Pasivos financieros a largo plazo y corto plazo" de la Memoria.</p>
19) Memoria Gestión de recursos de otros entes públicos
<p>285. Memoria. Información de las operaciones por administración de recursos por cuenta de otros entes públicos. Obligaciones derivadas de la gestión.</p> <p>El importe de las obligaciones pendientes de pago a 31 de diciembre de la "información de las operaciones por administración de recursos por cuenta de otros entes públicos. Obligaciones derivadas de la gestión" de la memoria no coincide con el saldo de la cuenta (453) entes públicos, por ingresos pendientes de liquidar del "balance de comprobación".</p> <p>Errores detectados: -481,462.15 no es igual a 471,762.97</p> <p>Esta incidencia se ha dado también durante los 3 ejercicios anteriores.</p>
<p>288. Memoria. Información de las operaciones por administración de recursos por cuenta de otros entes públicos. Cuentas corrientes con otros entes públicos.</p> <p>El importe del saldo a 31 de diciembre de la "información de las operaciones por administración de recursos por cuenta de otros entes públicos. Cuentas corrientes con otros entes públicos" de la memoria no coincide con el saldo de la cuenta (456) entes públicos, c/c efectivo del "balance de comprobación".</p> <p>Errores detectados: 249,554.68 - 126,421.19 no es igual a 0</p> <p>Esta incidencia se ha dado también en el ejercicio anterior.</p>
<p>501. Contenido de las cuentas anuales. Memoria</p> <p>No se ha cumplimentado la información del punto "15. Operaciones por administración de recursos por cuenta de otros entes públicos" de la Memoria.</p>
20) Memoria Operaciones no presupuestarias de tesorería
<p>502. Contenido de las cuentas anuales. Memoria</p> <p>No se ha cumplimentado la información del punto "16. Operaciones no presupuestaria de tesorería" de la Memoria.</p>
23) Memoria Cuadro de financiación
<p>507. Contenido de las cuentas anuales. Memoria</p> <p>No se ha cumplimentado la información del punto "19. Cuadro de financiación" de la Memoria.</p>
24) Memoria Información presupuestaria
<p>508. Contenido de las cuentas anuales. Memoria</p> <p>No se ha cumplimentado la información del punto "20.a.1) Presupuesto de gastos ejercicio corriente" de la Memoria.</p>

<p>509. Contenido de las cuentas anuales. Memoria</p> <p>No se ha cumplimentado la información del punto "20.a.2) Presupuesto de ingresos ejercicio corriente" de la Memoria.</p>
<p>510. Contenido de las cuentas anuales. Memoria</p> <p>No se ha cumplimentado la información del punto "20.b.1) Presupuesto de gastos ejercicios cerrados" de la Memoria.</p>
<p>511. Contenido de las cuentas anuales. Memoria</p> <p>No se ha cumplimentado la información del punto "20.b.2) Presupuestos de ingresos ejercicios cerrados" de la Memoria.</p>
<p>512. Contenido de las cuentas anuales. Memoria</p> <p>No se ha cumplimentado la información del punto "20.b.3) Resultado presupuestario ejercicios cerrados" de la Memoria.</p>
<p>513. Contenido de las cuentas anuales. Memoria</p> <p>No se ha cumplimentado la información del punto "20.c) Ejercicios posteriores" de la Memoria.</p>
<p>25) Memoria Gastos con financiación afectada</p>
<p>514. Contenido de las cuentas anuales. Memoria</p> <p>No se ha cumplimentado la información del punto "20.d) Gastos con financiación afectada" de la Memoria.</p>
<p>26) Memoria Remanente de tesorería</p>
<p>362. Memoria. Información presupuestaria. Remanente de tesorería.</p> <p>El importe del exceso de financiación afectada del "remanente de tesorería" de la memoria no coincide con el total de las desviaciones de financiación acumuladas positivas de los "gastos con financiación afectada. Desviaciones de financiación" de la memoria.</p> <p>Errores detectados: 7,027,194.77 no es igual a 1,990,264.10</p> <p>Esta incidencia se ha dado también durante los 3 ejercicios anteriores.</p>
<p>515. Contenido de las cuentas anuales. Memoria</p> <p>No se ha cumplimentado la información del punto "20.e) Remanente de tesorería" de la Memoria.</p>
<p>27) Memoria Indicadores</p>
<p>453. Contenido de las cuentas anuales. Memoria</p> <p>El estado "21.c.2) Rendimiento del servicio por coste del servicio" de la Memoria contiene todos sus campos en blanco o a cero.</p> <p>Esta incidencia se ha dado también durante los 3 ejercicios anteriores.</p>
<p>454. Contenido de las cuentas anuales. Memoria</p> <p>El estado "21.c.3) Coste del servicio por número de prestaciones" de la Memoria contiene todos sus campos en blanco o a cero.</p> <p>Esta incidencia se ha dado también durante los 3 ejercicios anteriores.</p>
<p>455. Contenido de las cuentas anuales. Memoria</p> <p>El estado "21.c.4) Coste del servicio por coste estimado del servicio" de la Memoria contiene todos sus campos en blanco o a cero.</p> <p>Esta incidencia se ha dado también durante los 3 ejercicios anteriores.</p>

<p>457. Contenido de las cuentas anuales. Memoria</p> <p>El estado "21.c.6) Número de prestaciones realizadas por número de prestaciones previstas" de la Memoria contiene todos sus campos en blanco o a cero.</p> <p>Esta incidencia se ha dado también durante los 3 ejercicios anteriores.</p>
<p>516. Contenido de las cuentas anuales. Memoria</p> <p>No se ha cumplimentado la información del punto "21.a) Indicadores financieros y patrimoniales" de la Memoria.</p>
<p>517. Contenido de las cuentas anuales. Memoria</p> <p>No se ha cumplimentado la información del punto "21.b) Indicadores presupuestarios" de la Memoria.</p>
<p>518. Contenido de las cuentas anuales. Memoria</p> <p>No se ha cumplimentado la información del punto "21.c) Indicadores de gestión" de la Memoria.</p>
<p>Sociedad Mercantil Sociedad Municipal de Viviendas de San Cristobal de la Laguna, S.A.U (NIF: A38356135)</p>
<p>1) Balance de situación</p>
<p>10. Balance. Activo Corriente</p> <p>El importe del punto "VII. Efectivo y otros activos líquidos equivalentes" del Activo Corriente del Balance no coincide con el "Efectivo o equivalentes al final del ejercicio" del Estado de Flujos de Efectivo.</p> <p>Errores detectados: 139,421.13 no es igual a 138,022.19</p>
<p>3) Estado de cambios en el patrimonio neto</p>
<p>4. Cambios en el Patrimonio Neto</p> <p>El importe total del punto "C. Saldo, Final del año 200X-1" del Estado de Cambios en el Patrimonio Neto no coincide con la suma de los totales de los puntos "B. Saldo ajustado, inicio del año 200X-1", "I. Total ingresos y gastos reconocidos", "II. Operaciones con socios o propietarios" y "III. Otras variaciones del patrimonio neto".</p> <p>Errores detectados: 11,942,010.40 no es igual a (13,151,880.42 + -498,515.59 + 0 + -1,708,021.61)</p> <p>Esta incidencia se ha dado también en el ejercicio anterior.</p>
<p>4) Estado de flujos de efectivo</p>
<p>7. Flujo de Efectivo. General</p> <p>El importe del punto "E. Aumento/Disminución neta del efectivo o equivalentes" del Estado de Flujos de Efectivo no coincide con la suma de los puntos "A. Flujos de efectivo de las actividades de explotación", "B. Flujos de efectivo de las actividades de inversión", "C. Flujos de efectivo de las actividades de financiación" y "D. Efecto de las variaciones de los tipos de cambio".</p> <p>Errores detectados: 127,071.31 no es igual a (0 + 0 + 0 + 0)</p>
<p>Organismo Autónomo Municipal de Deportes de San Cristobal de La Laguna (NIF: P8802304I)</p>
<p>7) Memoria Información general</p>
<p>462. Contenido de las cuentas anuales. Memoria</p> <p>No se ha cumplimentado la información del punto 1.b) de la Memoria.</p>
<p>463. Contenido de las cuentas anuales. Memoria</p> <p>No se ha cumplimentado la información del punto 1.c) de la Memoria.</p>
<p>464. Contenido de las cuentas anuales. Memoria</p> <p>No se ha cumplimentado la información del punto 1.d) de la Memoria.</p>

<p>465. Contenido de las cuentas anuales. Memoria</p> <p>No se ha cumplimentado la información del punto 1.e) de la Memoria.</p>
<p>469. Contenido de las cuentas anuales. Memoria</p> <p>No se ha cumplimentado la información del punto 1.i) de la Memoria.</p>
<p>470. Contenido de las cuentas anuales. Memoria</p> <p>No se ha cumplimentado la información del punto 2) de la Memoria.</p>
<p>471. Contenido de las cuentas anuales. Memoria</p> <p>No se ha cumplimentado la información del punto 3.a.1) de la Memoria.</p>
<p>472. Contenido de las cuentas anuales. Memoria</p> <p>No se ha cumplimentado la información del punto 3.a.2) de la Memoria.</p>
<p>473. Contenido de las cuentas anuales. Memoria</p> <p>No se ha cumplimentado la información del punto 3.b.1) de la Memoria.</p>
<p>474. Contenido de las cuentas anuales. Memoria</p> <p>No se ha cumplimentado la información del punto 3.b.2) de la Memoria.</p>
<p>475. Contenido de las cuentas anuales. Memoria</p> <p>No se ha cumplimentado la información del punto 3.c) de la Memoria.</p>
<p>476. Contenido de las cuentas anuales. Memoria</p> <p>No se ha cumplimentado la información del punto 4.a) de la Memoria.</p>
<p>477. Contenido de las cuentas anuales. Memoria</p> <p>No se ha cumplimentado la información del punto 4.b) de la Memoria.</p>
<p>16) Memoria Tesorería</p>
<p>495. Contenido de las cuentas anuales. Memoria</p> <p>No se ha cumplimentado la información del punto "12.a) Tesorería" de la Memoria.</p>
<p>496. Contenido de las cuentas anuales. Memoria</p> <p>No se ha cumplimentado la información del punto "12.b) Estado de conciliación bancaria" de la Memoria.</p>
<p>17) Memoria Fondos propios</p>
<p>497. Contenido de las cuentas anuales. Memoria</p> <p>No se ha cumplimentado la información del punto "13. Fondos propios" de la Memoria.</p>
<p>20) Memoria Operaciones no presupuestarias de tesorería</p>
<p>502. Contenido de las cuentas anuales. Memoria</p> <p>No se ha cumplimentado la información del punto "16. Operaciones no presupuestaria de tesorería" de la Memoria.</p>

22) Memoria Valores recibidos en depósito

506. Contenido de las cuentas anuales. Memoria

No se ha cumplimentado la información del punto "18. Valores recibidos en depósito" de la Memoria.

23) Memoria Cuadro de financiación

507. Contenido de las cuentas anuales. Memoria

No se ha cumplimentado la información del punto "19. Cuadro de financiación" de la Memoria.

24) Memoria Información presupuestaria

314. Memoria. Información presupuestaria. Ejercicio corriente. Presupuesto de gastos. Remanentes de crédito.

La suma de los remanentes de crédito comprometidos, incorporables y no incorporables, y los remanentes de crédito no comprometidos, incorporables y no incorporables, de los "remanentes de crédito" de la memoria no coincide con el total de los remanentes de crédito de la "liquidación del presupuesto de gastos".

Errores detectados: (1,592,745.38 + 0 + 2,097,414.71 + 0) no es igual a 114,306.57

508. Contenido de las cuentas anuales. Memoria

No se ha cumplimentado la información del punto "20.a.1) Presupuesto de gastos ejercicio corriente" de la Memoria.

509. Contenido de las cuentas anuales. Memoria

No se ha cumplimentado la información del punto "20.a.2) Presupuesto de ingresos ejercicio corriente" de la Memoria.

510. Contenido de las cuentas anuales. Memoria

No se ha cumplimentado la información del punto "20.b.1) Presupuesto de gastos ejercicios cerrados" de la Memoria.

511. Contenido de las cuentas anuales. Memoria

No se ha cumplimentado la información del punto "20.b.2) Presupuestos de ingresos ejercicios cerrados" de la Memoria.

512. Contenido de las cuentas anuales. Memoria

No se ha cumplimentado la información del punto "20.b.3) Resultado presupuestario ejercicios cerrados" de la Memoria.

513. Contenido de las cuentas anuales. Memoria

No se ha cumplimentado la información del punto "20.c) Ejercicios posteriores" de la Memoria.

26) Memoria Remanente de tesorería

515. Contenido de las cuentas anuales. Memoria

No se ha cumplimentado la información del punto "20.e) Remanente de tesorería" de la Memoria.

27) Memoria Indicadores

516. Contenido de las cuentas anuales. Memoria

No se ha cumplimentado la información del punto "21.a) Indicadores financieros y patrimoniales" de la Memoria.

517. Contenido de las cuentas anuales. Memoria

No se ha cumplimentado la información del punto "21.b) Indicadores presupuestarios" de la Memoria.

Organismo Autónomo De Actividades Musicales (NIF: P8802302C)

7) Memoria Información general

462. Contenido de las cuentas anuales. Memoria

No se ha cumplimentado la información del punto 1.b) de la Memoria.

463. Contenido de las cuentas anuales. Memoria

No se ha cumplimentado la información del punto 1.c) de la Memoria.

464. Contenido de las cuentas anuales. Memoria

No se ha cumplimentado la información del punto 1.d) de la Memoria.

465. Contenido de las cuentas anuales. Memoria

No se ha cumplimentado la información del punto 1.e) de la Memoria.

469. Contenido de las cuentas anuales. Memoria

No se ha cumplimentado la información del punto 1.i) de la Memoria.

470. Contenido de las cuentas anuales. Memoria

No se ha cumplimentado la información del punto 2) de la Memoria.

471. Contenido de las cuentas anuales. Memoria

No se ha cumplimentado la información del punto 3.a.1) de la Memoria.

472. Contenido de las cuentas anuales. Memoria

No se ha cumplimentado la información del punto 3.a.2) de la Memoria.

473. Contenido de las cuentas anuales. Memoria

No se ha cumplimentado la información del punto 3.b.1) de la Memoria.

474. Contenido de las cuentas anuales. Memoria

No se ha cumplimentado la información del punto 3.b.2) de la Memoria.

475. Contenido de las cuentas anuales. Memoria

No se ha cumplimentado la información del punto 3.c) de la Memoria.

476. Contenido de las cuentas anuales. Memoria

No se ha cumplimentado la información del punto 4.a) de la Memoria.

477. Contenido de las cuentas anuales. Memoria

No se ha cumplimentado la información del punto 4.b) de la Memoria.

11) Memoria Inmovilizaciones materiales

486. Contenido de las cuentas anuales. Memoria

No se ha cumplimentado la información del punto "7.a) Inmovilizaciones materiales" de la Memoria.

16) Memoria Tesorería
<p>495. Contenido de las cuentas anuales. Memoria No se ha cumplimentado la información del punto "12.a) Tesorería" de la Memoria.</p>
<p>496. Contenido de las cuentas anuales. Memoria No se ha cumplimentado la información del punto "12.b) Estado de conciliación bancaria" de la Memoria.</p>
17) Memoria Fondos propios
<p>497. Contenido de las cuentas anuales. Memoria No se ha cumplimentado la información del punto "13. Fondos propios" de la Memoria.</p>
20) Memoria Operaciones no presupuestarias de tesorería
<p>502. Contenido de las cuentas anuales. Memoria No se ha cumplimentado la información del punto "16. Operaciones no presupuestaria de tesorería" de la Memoria.</p>
23) Memoria Cuadro de financiación
<p>507. Contenido de las cuentas anuales. Memoria No se ha cumplimentado la información del punto "19. Cuadro de financiación" de la Memoria.</p>
24) Memoria Información presupuestaria
<p>508. Contenido de las cuentas anuales. Memoria No se ha cumplimentado la información del punto "20.a.1) Presupuesto de gastos ejercicio corriente" de la Memoria.</p>
<p>509. Contenido de las cuentas anuales. Memoria No se ha cumplimentado la información del punto "20.a.2) Presupuesto de ingresos ejercicio corriente" de la Memoria.</p>
<p>510. Contenido de las cuentas anuales. Memoria No se ha cumplimentado la información del punto "20.b.1) Presupuesto de gastos ejercicios cerrados" de la Memoria.</p>
<p>511. Contenido de las cuentas anuales. Memoria No se ha cumplimentado la información del punto "20.b.2) Presupuestos de ingresos ejercicios cerrados" de la Memoria.</p>
<p>512. Contenido de las cuentas anuales. Memoria No se ha cumplimentado la información del punto "20.b.3) Resultado presupuestario ejercicios cerrados" de la Memoria.</p>
26) Memoria Remanente de tesorería
<p>515. Contenido de las cuentas anuales. Memoria No se ha cumplimentado la información del punto "20.e) Remanente de tesorería" de la Memoria.</p>
27) Memoria Indicadores
<p>516. Contenido de las cuentas anuales. Memoria No se ha cumplimentado la información del punto "21.a) Indicadores financieros y patrimoniales" de la Memoria.</p>

517. Contenido de las cuentas anuales. Memoria

No se ha cumplimentado la información del punto "21.b) Indicadores presupuestarios" de la Memoria.

30) Documentación complementaria. Información sobre Tesorería**31. Documentación complementaria. Tesorería. Certificados bancarios**

En el «pdf» que contiene la documentación complementaria relativa a las certificaciones de las entidades bancarias no coinciden la relación de cuentas corrientes con las reflejadas en el cuadro relativo a tesorería de la Memoria.

Organismo Autónomo Gerencia Municipal de Urbanismo del Excmo Ayuntamiento de La Laguna (NIF: P8802303A)**7) Memoria Información general****462. Contenido de las cuentas anuales. Memoria**

No se ha cumplimentado la información del punto 1.b) de la Memoria.

463. Contenido de las cuentas anuales. Memoria

No se ha cumplimentado la información del punto 1.c) de la Memoria.

464. Contenido de las cuentas anuales. Memoria

No se ha cumplimentado la información del punto 1.d) de la Memoria.

465. Contenido de las cuentas anuales. Memoria

No se ha cumplimentado la información del punto 1.e) de la Memoria.

469. Contenido de las cuentas anuales. Memoria

No se ha cumplimentado la información del punto 1.i) de la Memoria.

470. Contenido de las cuentas anuales. Memoria

No se ha cumplimentado la información del punto 2) de la Memoria.

471. Contenido de las cuentas anuales. Memoria

No se ha cumplimentado la información del punto 3.a.1) de la Memoria.

472. Contenido de las cuentas anuales. Memoria

No se ha cumplimentado la información del punto 3.a.2) de la Memoria.

473. Contenido de las cuentas anuales. Memoria

No se ha cumplimentado la información del punto 3.b.1) de la Memoria.

474. Contenido de las cuentas anuales. Memoria

No se ha cumplimentado la información del punto 3.b.2) de la Memoria.

475. Contenido de las cuentas anuales. Memoria

No se ha cumplimentado la información del punto 3.c) de la Memoria.

476. Contenido de las cuentas anuales. Memoria

No se ha cumplimentado la información del punto 4.a) de la Memoria.

<p>477. Contenido de las cuentas anuales. Memoria</p> <p>No se ha cumplimentado la información del punto 4.b) de la Memoria.</p>
<p>481. Contenido de las cuentas anuales. Memoria</p> <p>No se ha cumplimentado la información del punto 4.f) de la Memoria.</p>
<p>10) Memoria Inmovilizaciones inmateriales</p>
<p>485. Contenido de las cuentas anuales. Memoria</p> <p>No se ha cumplimentado la información del punto "6. Inmovilizaciones inmateriales" de la Memoria.</p>
<p>16) Memoria Tesorería</p>
<p>495. Contenido de las cuentas anuales. Memoria</p> <p>No se ha cumplimentado la información del punto "12.a) Tesorería" de la Memoria.</p>
<p>496. Contenido de las cuentas anuales. Memoria</p> <p>No se ha cumplimentado la información del punto "12.b) Estado de conciliación bancaria" de la Memoria.</p>
<p>17) Memoria Fondos propios</p>
<p>497. Contenido de las cuentas anuales. Memoria</p> <p>No se ha cumplimentado la información del punto "13. Fondos propios" de la Memoria.</p>
<p>19) Memoria Gestión de recursos de otros entes públicos</p>
<p>275. Memoria. Información de las operaciones por administración de recursos por cuenta de otros entes públicos. Desarrollo del proceso de gestión de los recursos administrados.</p> <p>El total de los derechos pendientes de cobro de la "información de las operaciones por administración de recursos por cuenta de otros entes públicos. Desarrollo del proceso de gestión de los recursos administrados" de la memoria no coincide con la suma del saldo inicial de derechos pendientes de cobro y los derechos reconocidos en el ejercicio, deducidos los derechos anulados, la recaudación líquida y los derechos cancelados.</p> <p>Errores detectados: 3,721,643.47 no es igual a (4,111,063.50 + 819,778.20 - 106,069.46 - 961,495.24 - 0)</p> <p>Esta incidencia se ha dado también durante los 3 ejercicios anteriores.</p>
<p>285. Memoria. Información de las operaciones por administración de recursos por cuenta de otros entes públicos. Obligaciones derivadas de la gestión.</p> <p>El importe de las obligaciones pendientes de pago a 31 de diciembre de la "información de las operaciones por administración de recursos por cuenta de otros entes públicos. Obligaciones derivadas de la gestión" de la memoria no coincide con el saldo de la cuenta (453) entes públicos, por ingresos pendientes de liquidar del "balance de comprobación".</p> <p>Errores detectados: 75,484.30 no es igual a 0</p>
<p>501. Contenido de las cuentas anuales. Memoria</p> <p>No se ha cumplimentado la información del punto "15. Operaciones por administración de recursos por cuenta de otros entes públicos" de la Memoria.</p>
<p>20) Memoria Operaciones no presupuestarias de tesorería</p>
<p>502. Contenido de las cuentas anuales. Memoria</p> <p>No se ha cumplimentado la información del punto "16. Operaciones no presupuestaria de tesorería" de la Memoria.</p>

22) Memoria Valores recibidos en depósito**506. Contenido de las cuentas anuales. Memoria**

No se ha cumplimentado la información del punto "18. Valores recibidos en depósito" de la Memoria.

23) Memoria Cuadro de financiación**507. Contenido de las cuentas anuales. Memoria**

No se ha cumplimentado la información del punto "19. Cuadro de financiación" de la Memoria.

24) Memoria Información presupuestaria**508. Contenido de las cuentas anuales. Memoria**

No se ha cumplimentado la información del punto "20.a.1) Presupuesto de gastos ejercicio corriente" de la Memoria.

509. Contenido de las cuentas anuales. Memoria

No se ha cumplimentado la información del punto "20.a.2) Presupuesto de ingresos ejercicio corriente" de la Memoria.

510. Contenido de las cuentas anuales. Memoria

No se ha cumplimentado la información del punto "20.b.1) Presupuesto de gastos ejercicios cerrados" de la Memoria.

511. Contenido de las cuentas anuales. Memoria

No se ha cumplimentado la información del punto "20.b.2) Presupuestos de ingresos ejercicios cerrados" de la Memoria.

512. Contenido de las cuentas anuales. Memoria

No se ha cumplimentado la información del punto "20.b.3) Resultado presupuestario ejercicios cerrados" de la Memoria.

513. Contenido de las cuentas anuales. Memoria

No se ha cumplimentado la información del punto "20.c) Ejercicios posteriores" de la Memoria.

25) Memoria Gastos con financiación afectada**514. Contenido de las cuentas anuales. Memoria**

No se ha cumplimentado la información del punto "20.d) Gastos con financiación afectada" de la Memoria.

26) Memoria Remanente de tesorería**360. Memoria. Información presupuestaria. Remanente de tesorería.**

El importe de las obligaciones pendientes de pago de operaciones no presupuestarias del "remanente de tesorería" de la memoria no coincide con la suma del saldo acreedor de las cuentas (180), (185), (410), (414), (419), (453), (456), (475), (476), (477), (502), (507), (522), (525), (560) y (561) del "balance de comprobación". En caso de que se hayan incluido operaciones presupuestarias en las cuentas indicadas, esta circunstancia deberá indicarse en la columna "justificación".

Errores detectados: $3,426,345.04$ no es igual a $0 + 0 + 9,331.19 + 1,617.20 + 29,425.61 + 0 + 59,305.72 + 48,695.93 + 107.71 + 0 + 0 + 0 + 0 + 0 + 0 + 3,284,685.48$

515. Contenido de las cuentas anuales. Memoria

No se ha cumplimentado la información del punto "20.e) Remanente de tesorería" de la Memoria.

27) Memoria Indicadores

516. Contenido de las cuentas anuales. Memoria

No se ha cumplimentado la información del punto "21.a) Indicadores financieros y patrimoniales" de la Memoria.

517. Contenido de las cuentas anuales. Memoria

No se ha cumplimentado la información del punto "21.b) Indicadores presupuestarios" de la Memoria.

30) Documentación complementaria. Información sobre Tesorería

24. Documentación complementaria. Tesorería. Acta de arqueo

Las actas de arqueo de las existencias en Caja que se incluyen en el «pdf» que contiene la documentación complementaria de tesorería de la Entidad no están firmadas por los responsables de la Corporación.

34. Documentación complementaria. Tesorería. Acta de conciliación

El estado de conciliación no está autorizado por el Interventor u órgano de la Entidad que tenga atribuida la función de contabilidad.

TIPO ENTIDAD:	Ayuntamiento	Página 1/2
ISLA:	Tenerife	Población: 153.009 <small>(Fuente: INE a 1 Enero de 2014)</small>
NOMBRE:	San Cristóbal de La Laguna	Modelo: Normal

CAPÍTULO INGRESOS	Previsiones Iniciales	Modificaciones Previsiones	%	Previsiones Definitivas	Derechos Rec. Netos	%	%	Recaudación Neta	%	Pendiente Cobro
1 IMPUESTOS DIRECTOS	58.799.984,00	0,00	0,00%	58.799.984,00	55.793.851,19	94,89%	27,16%	41.752.758,86	74,83%	14.041.092,33
2 IMPUESTOS INDIRECTOS	17.531.412,60	0,00	0,00%	17.531.412,60	16.276.342,19	92,84%	7,92%	16.274.865,08	99,99%	1.477,11
3 TASAS, P.P. Y OTROS INGRESOS	20.274.000,00	0,00	0,00%	20.274.000,00	17.385.670,16	85,75%	8,46%	13.311.481,56	76,57%	4.074.188,60
4 TRANSFERENCIAS CORRIENTES	38.790.605,18	1.297.120,47	3,34%	40.087.725,65	43.721.197,14	109,06%	21,28%	43.264.043,95	98,95%	457.153,19
5 INGRESOS PATRIMONIALES	793.380,00	0,00	0,00%	793.380,00	969.466,52	122,19%	0,47%	316.470,62	32,64%	652.995,90
6 ENAJENACION INVERSIONES REALES	0,00	0,00	0,00%	0,00	0,00	0,00%	0,00%	0,00	0,00%	0,00
7 TRANSFERENCIAS DE CAPITAL	2.772.359,34	2.354.414,80	84,92%	5.126.774,14	1.602.618,50	31,26%	0,78%	1.602.618,50	100,00%	0,00
8 ACTIVOS FINANCIEROS	0,00	15.116.493,12	0,00%	15.116.493,12	120.000,00	0,79%	0,06%	120.000,00	100,00%	0,00
9 PASIVOS FINANCIEROS	0,00	69.556.453,59	0,00%	69.556.453,59	69.556.173,59	100,00%	33,86%	69.556.173,59	100,00%	0,00
TOTAL INGRESOS	138.961.741,12	88.324.481,98	63,56%	227.286.223,10	205.425.319,29	90,38%	100,00%	186.198.412,16	90,64%	19.226.907,13

CAPÍTULO GASTOS	Créditos Iniciales	Modificaciones de Crédito	%	Créditos Definitivos	Obligaciones Rec. Netas	%	%	Pagos Líquidos	%	Pendiente Pago
1 GASTOS DE PERSONAL	41.625.252,32	2.368.665,08	5,69%	43.993.917,40	42.774.149,07	97,23%	20,60%	42.302.349,46	98,90%	471.799,61
2 GASTOS CORR. EN BS. Y SERV.	57.301.874,95	1.058.015,49	1,85%	58.359.890,44	53.717.825,49	92,05%	25,86%	30.116.329,49	56,06%	23.601.496,00
3 GASTOS FINANCIEROS	5.191.002,53	227.634,09	4,39%	5.418.636,62	4.907.655,21	90,57%	2,36%	4.456.623,79	90,81%	451.031,42
4 TRANSFERENCIAS CORRIENTES	17.291.849,56	1.823.869,06	10,55%	19.115.718,62	17.651.384,54	92,34%	8,50%	10.125.453,21	57,36%	7.525.931,33
6 INVERSIONES REALES	5.556.156,97	5.129.808,55	92,33%	10.685.965,52	6.844.832,47	64,05%	3,30%	4.129.397,50	60,33%	2.715.434,97
7 TRANSFERENCIAS DE CAPITAL	2.569.590,35	4.154.639,67	161,68%	6.724.230,02	2.160.268,66	32,13%	1,04%	1.451.442,99	67,19%	708.825,67
8 ACTIVOS FINANCIEROS	0,00	121.081,82	0,00%	121.081,82	120.000,00	99,11%	0,06%	120.000,00	100,00%	0,00
9 PASIVOS FINANCIEROS	9.426.014,44	73.440.768,22	779,13%	82.866.782,66	79.514.492,33	95,95%	38,29%	79.514.492,33	100,00%	0,00
TOTAL GASTOS	138.961.741,12	88.324.481,98	63,56%	227.286.223,10	207.690.607,77	91,38%	100,00%	172.216.088,77	82,92%	35.474.519,00

REMANENTE DE TESORERÍA	
Fondos líquidos	21.935.987,57
Derechos pendientes de cobro	145.523.926,03
Dchos ptes.cobro presupuesto corriente	19.226.907,13
Dchos. ptes.cobro presupuestos cerrados	125.169.868,68
Dchos. ptes.cobro operac. no pptarias.	1.490.726,39
Cobros realizados ptes.aplicación definitiva	363.576,17
Obligaciones pendientes de pago	41.919.330,64
Obligac. ptes.pago presupuesto corriente	35.474.519,00
Obligac. ptes.pago presupuestos cerrados	4.397.849,19
Obligac. ptes.pago operac. no pptarias.	3.603.337,86
Pagos realizados ptes.aplicación definitiva	1.556.375,41
Remanente de tesorería total	125.540.582,96
Saldos de dudoso cobro	98.296.990,11
Exceso de financiación afectada	7.027.194,77
Remanente tesorería para gastos grales.	20.216.398,08

ÁREA DE GASTO		
	Obligaciones Reconocidas Netas	%
0 Deuda pública	83.725.594,41	40,31%
1 Servicios públicos básicos	59.179.151,41	28,49%
2 Actuaciones de protección y promoción social	17.579.539,89	8,46%
3 Producción de bienes públicos de carácter preferente	20.075.534,32	9,67%
4 Actuaciones de carácter económico	7.573.098,98	3,65%
9 Actuaciones de carácter general	19.557.688,76	9,42%
TOTAL GASTOS	207.690.607,77	100,00%

RESULTADO PRESUPUESTARIO		
1. Derechos reconocidos netos	205.425.319,29	
2. Obligaciones reconocidas netas	207.690.607,77	
3. Resultado presupuestario (1-2)	-2.265.288,48	
4. Gastos finan. Reman. Líquido tesorería	7.902.311,51	
5. Desviaciones negativas de financiación	895.468,93	
6. Desviaciones positivas de financiación	1.909.155,64	
7. RESULTADO PPTARIO. AJUSTADO	4.623.336,32	

PRESUPUESTOS CERRADOS		
	Derechos	Obligaciones
Saldo a 1 de enero de 2014	143.278.125,95	36.299.561,39
Variación	-6.732.940,37	0,00
Cobros/Pagos	11.375.316,90	31.901.712,20
Saldo a 31 de diciembre de 2014	125.169.868,68	4.397.849,19

TIPO ENTIDAD:	Ayuntamiento	Página 2/2
ISLA:	Tenerife	Población: 153.009 <small>(Fuente: INE a 1 Enero de 2014)</small>
NOMBRE:	San Cristóbal de La Laguna	Modelo: Normal

ACTIVO	EJERCICIO 2014	%	PASIVO	EJERCICIO 2014	%
INMOVILIZADO	158.590.713,79	68,04%	FONDOS PROPIOS	86.225.870,85	37,00%
Inversiones destinadas al uso general	16.988.492,86	7,29%	Patrimonio	23.079.177,36	9,90%
Inmovilizaciones inmateriales	90.781,24	0,04%	Reservas	0,00	0,00%
Inmovilizaciones materiales	136.811.925,03	58,70%	Resultados de ejercicios anteriores	64.248.774,64	27,57%
Inversiones gestionadas	0,00	0,00%	Resultados del ejercicio	-1.102.081,15	-0,47%
Patrimonio público del suelo	0,00	0,00%	PROVISIONES PARA RIESGOS Y GASTOS	112.464,03	0,05%
Inversiones financieras permanentes	3.407.732,85	1,46%	ACREEDORES A LARGO PLAZO	93.533.292,51	40,13%
Deudores no presupuestarios a largo plazo	1.291.781,81	0,55%	Emisiones de obligaciones y otros valores negociables	0,00	0,00%
GASTOS A DISTRIBUIR EN VARIOS EJERCICIOS	0,00	0,00%	Otras deudas a largo plazo	93.533.292,51	40,13%
ACTIVO CIRCULANTE	74.480.053,81	31,96%	Desembolsos pendientes sobre acciones no exigidos	0,00	0,00%
Existencias	0,00	0,00%	ACREEDORES A CORTO PLAZO	53.199.140,21	22,83%
Deudores	52.478.281,67	22,52%	Emisiones de obligaciones y otros valores negociables	0,00	0,00%
Inversiones financieras temporales	0,00	0,00%	Otras deudas a corto plazo	5.854.942,75	2,51%
Tesorería	22.001.772,14	9,44%	Acreedores	47.344.197,46	20,31%
Ajustes por periodificación	0,00	0,00%	Ajustes por periodificación	0,00	0,00%
TOTAL ACTIVO	233.070.767,60	100,00%	PROVISIONES PARA RIESGOS Y GASTOS A C/P	0,00	0,00%
			TOTAL PASIVO	233.070.767,60	100,00%

INDICADORES PRESUPUESTARIOS	
Del Presupuesto corriente	
1. MODIFICACIONES PRESUPUESTARIAS	63,56%
2. EJECUCIÓN DEL PRESUPUESTO DE GASTOS	91,38%
3. REALIZACIÓN DE PAGOS	82,92%
4. GASTO POR HABITANTE	1.357,38 €
5. INVERSIÓN POR HABITANTE	58,85 €
6. ESFUERZO INVERSOR	4,34%
7. PERIODO MEDIO DE PAGO	158,61
* De las obligaciones imputadas a los Capítulos II y VI	
8. EJECUCIÓN DEL PRESUPUESTO DE INGRESOS	90,38%
9. REALIZACIÓN DE COBROS	90,64%
10. INGRESO POR HABITANTE	1.342,57 €
11. EFICACIA GESTIÓN RECAUDATORIA	79,75%
12. PERIODO MEDIO DE COBRO	73,92
* De los derechos de cobro imputados a los Capítulos I a III	
13. CARGA FINANCIERA DEL EJERCICIO	62,93%
14. CARGA FINANCIERA POR HABITANTE	551,75 €
15. SUPERÁVIT (O DÉFICIT) POR HABITANTE	30,22 €
16. CONTRIBUCIÓN PTO. AL REMANENTE TESORERÍA	22,87%
17. AHORRO BRUTO	11,25%
18. AHORRO NETO	-48,02%
De Presupuestos cerrados:	
1. REALIZACIÓN DE PAGOS	87,88%
2. REALIZACIÓN DE COBROS	8,33%

CUENTA DEL RESULTADO ECONÓMICO- PATRIMONIAL	
AHORRO	0,00
DESAHORRO	1.102.081,15

ESTADO DE MODIFICACIONES DE CRÉDITO		
	TOTALES	%
Créditos Extraordinarios	20.426.401,49	23,13%
Suplementos de Crédito	57.650.761,79	65,27%
Ampliaciones de Crédito	0,00	0,00%
Transferencias de Crédito Positivas	8.022.212,49	9,08%
Transferencias de Crédito Negativas	8.022.212,49	9,08%
Incorporaciones de Remanentes de Crédito	10.523.611,58	11,91%
Créditos Generados por Ingresos	964.431,99	1,09%
Bajas por Anulación	1.240.724,87	1,40%
Ajustes Prórroga	0,00	0,00%
TOTAL MODIFICACIONES	88.324.481,98	100,00%

INDICADORES FINANCIEROS	
1. ENDEUDAMIENTO POR HABITANTE	649,56 €
2. LIQUIDEZ INMEDIATA	0,52
3. SOLVENCIA A CORTO PLAZO	3,99

TIPO ENTIDAD:	Organismo Autónomo	Página 1/2
ISLA:	Tenerife	Población: 153.009 <small>(Fuente: INE a 1 Enero de 2014)</small>
NOMBRE:	De Actividades Musicales	Modelo: Normal

CAPÍTULO INGRESOS	Previsiones Iniciales	Modificaciones Previsiones	%	Previsiones Definitivas	Derechos Rec. Netos	%	%	Recaudación Neta	%	Pendiente Cobro
1 IMPUESTOS DIRECTOS	0,00	0,00	0,00%	0,00	0,00	0,00%	0,00%	0,00	0,00%	0,00
2 IMPUESTOS INDIRECTOS	0,00	0,00	0,00%	0,00	0,00	0,00%	0,00%	0,00	0,00%	0,00
3 TASAS, P.P. Y OTROS INGRESOS	614.000,00	0,00	0,00%	614.000,00	447.981,05	72,96%	19,29%	439.024,05	98,00%	8.957,00
4 TRANSFERENCIAS CORRIENTES	1.873.242,02	0,00	0,00%	1.873.242,02	1.873.242,00	100,00%	80,66%	1.248.828,00	66,67%	624.414,00
5 INGRESOS PATRIMONIALES	2.000,00	0,00	0,00%	2.000,00	1.188,80	59,44%	0,05%	1.188,80	100,00%	0,00
6 ENAJENACION INVERSIONES REALES	0,00	0,00	0,00%	0,00	0,00	0,00%	0,00%	0,00	0,00%	0,00
7 TRANSFERENCIAS DE CAPITAL	0,00	0,00	0,00%	0,00	0,00	0,00%	0,00%	0,00	0,00%	0,00
8 ACTIVOS FINANCIEROS	0,00	425.000,00	0,00%	425.000,00	0,00	0,00%	0,00%	0,00	0,00%	0,00
9 PASIVOS FINANCIEROS	0,00	0,00	0,00%	0,00	0,00	0,00%	0,00%	0,00	0,00%	0,00
TOTAL INGRESOS	2.489.242,02	425.000,00	17,07%	2.914.242,02	2.322.411,85	79,69%	100,00%	1.689.040,85	72,73%	633.371,00

CAPÍTULO GASTOS	Créditos Iniciales	Modificaciones de Crédito	%	Créditos Definitivos	Obligaciones Rec. Netas	%	%	Pagos Líquidos	%	Pendiente Pago
1 GASTOS DE PERSONAL	1.168.160,64	14.850,00	1,27%	1.183.010,64	1.177.862,90	99,56%	42,30%	1.097.579,64	93,18%	80.283,26
2 GASTOS CORR. EN BS. Y SERV.	1.299.081,38	414.673,70	31,92%	1.713.755,08	1.597.904,89	93,24%	57,39%	929.791,27	58,19%	668.113,62
3 GASTOS FINANCIEROS	0,00	6.266,30	0,00%	6.266,30	0,00	0,00%	0,00%	0,00	0,00%	0,00
4 TRANSFERENCIAS CORRIENTES	0,00	0,00	0,00%	0,00	0,00	0,00%	0,00%	0,00	0,00%	0,00
6 INVERSIONES REALES	22.000,00	-10.790,00	-49,05%	11.210,00	8.534,00	76,13%	0,31%	616,00	7,22%	7.918,00
7 TRANSFERENCIAS DE CAPITAL	0,00	0,00	0,00%	0,00	0,00	0,00%	0,00%	0,00	0,00%	0,00
8 ACTIVOS FINANCIEROS	0,00	0,00	0,00%	0,00	0,00	0,00%	0,00%	0,00	0,00%	0,00
9 PASIVOS FINANCIEROS	0,00	0,00	0,00%	0,00	0,00	0,00%	0,00%	0,00	0,00%	0,00
TOTAL GASTOS	2.489.242,02	425.000,00	17,07%	2.914.242,02	2.784.301,79	95,54%	100,00%	2.027.986,91	72,84%	756.314,88

REMANENTE DE TESORERÍA	
Fondos líquidos	404.371,92
Derechos pendientes de cobro	645.249,72
Dchos ptes.cobro presupuesto corriente	633.371,00
Dchos. ptes.cobro presupuestos cerrados	3.866,30
Dchos. ptes.cobro operac. no pptarias.	8.012,42
Cobros realizados ptes.aplicación definitiva	0,00
Obligaciones pendientes de pago	836.521,00
Obligac. ptes.pago presupuesto corriente	756.314,88
Obligac. ptes.pago presupuestos cerrados	40.934,05
Obligac. ptes.pago operac. no pptarias.	39.892,13
Pagos realizados ptes.aplicación definitiva	620,06
Remanente de tesorería total	213.100,64
Saldos de dudoso cobro	966,58
Exceso de financiación afectada	0,00
Remanente tesorería para gastos grales.	212.134,06

ÁREA DE GASTO		
	Obligaciones Reconocidas Netas	%
0 Deuda pública	0,00	0,00%
1 Servicios públicos básicos	0,00	0,00%
2 Actuaciones de protección y promoción social	10.006,48	0,36%
3 Producción de bienes públicos de carácter preferente	2.686.641,40	96,49%
4 Actuaciones de carácter económico	0,00	0,00%
9 Actuaciones de carácter general	87.653,91	3,15%
TOTAL GASTOS	2.784.301,79	100,00%

RESULTADO PRESUPUESTARIO		
1. Derechos reconocidos netos	2.322.411,85	
2. Obligaciones reconocidas netas	2.784.301,79	
3. Resultado presupuestario (1-2)	-461.889,94	
4. Gastos finan. Reman. Líquido tesorería	104.003,65	
5. Desviaciones negativas de financiación	0,00	
6. Desviaciones positivas de financiación	0,00	
7. RESULTADO PPTARIO. AJUSTADO	-357.886,29	

PRESUPUESTOS CERRADOS		
	Derechos	Obligaciones
Saldo a 1 de enero de 2014	690.218,74	395.793,44
Variación	0,00	0,00
Cobros/Pagos	686.352,44	354.859,39
Saldo a 31 de diciembre de 2014	3.866,30	40.934,05

TIPO ENTIDAD:	Organismo Autónomo	Página 2/2
ISLA:	Tenerife	Población: 153.009 <small>(Fuente: INE a 1 Enero de 2014)</small>
NOMBRE:	De Actividades Musicales	Modelo: Normal

ACTIVO	EJERCICIO 2014	%	PASIVO	EJERCICIO 2014	%
INMOVILIZADO	763.931,63	42,02%	FONDOS PROPIOS	843.007,74	46,37%
Inversiones destinadas al uso general	0,00	0,00%	Patrimonio	1.422.057,37	78,22%
Inmovilizaciones inmateriales	0,00	0,00%	Reservas	0,00	0,00%
Inmovilizaciones materiales	763.931,63	42,02%	Resultados de ejercicios anteriores	-252.637,95	-13,90%
Inversiones gestionadas	0,00	0,00%	Resultados del ejercicio	-326.411,68	-17,95%
Patrimonio público del suelo	0,00	0,00%	PROVISIONES PARA RIESGOS Y GASTOS	0,00	0,00%
Inversiones financieras permanentes	0,00	0,00%	ACREEDORES A LARGO PLAZO	600,00	0,03%
Deudores no presupuestarios a largo plazo	0,00	0,00%	Emisiones de obligaciones y otros valores negociables	0,00	0,00%
GASTOS A DISTRIBUIR EN VARIOS EJERCICIOS	0,00	0,00%	Otras deudas a largo plazo	600,00	0,03%
ACTIVO CIRCULANTE	1.054.031,45	57,98%	Desembolsos pendientes sobre acciones no exigidos	0,00	0,00%
Existencias	0,00	0,00%	ACREEDORES A CORTO PLAZO	974.355,34	53,60%
Deudores	649.659,53	35,74%	Emisiones de obligaciones y otros valores negociables	0,00	0,00%
Inversiones financieras temporales	0,00	0,00%	Otras deudas a corto plazo	0,00	0,00%
Tesorería	404.371,92	22,24%	Acreedores	974.355,34	53,60%
Ajustes por periodificación	0,00	0,00%	Ajustes por periodificación	0,00	0,00%
TOTAL ACTIVO	1.817.963,08	100,00%	PROVISIONES PARA RIESGOS Y GASTOS A C/P	0,00	0,00%
			TOTAL PASIVO	1.817.963,08	100,00%

INDICADORES PRESUPUESTARIOS	
Del Presupuesto corriente	
1. MODIFICACIONES PRESUPUESTARIAS	17,07%
2. EJECUCIÓN DEL PRESUPUESTO DE GASTOS	95,54%
3. REALIZACIÓN DE PAGOS	72,84%
4. GASTO POR HABITANTE	18,20 €
5. INVERSIÓN POR HABITANTE	0,06 €
6. ESFUERZO INVERSOR	0,31%
7. PERIODO MEDIO DE PAGO	153,60
* De las obligaciones imputadas a los Capítulos II y VI	
8. EJECUCIÓN DEL PRESUPUESTO DE INGRESOS	79,69%
9. REALIZACIÓN DE COBROS	72,73%
10. INGRESO POR HABITANTE	15,18 €
11. EFICACIA GESTIÓN RECAUDATORIA	98,00%
12. PERIODO MEDIO DE COBRO	7,30
* De los derechos de cobro imputados a los Capítulos I a III	
13. CARGA FINANCIERA DEL EJERCICIO	0,00%
14. CARGA FINANCIERA POR HABITANTE	0,00 €
15. SUPERÁVIT (O DÉFICIT) POR HABITANTE	-2,34 €
16. CONTRIBUCIÓN PTO. AL REMANENTE TESORERÍA	-168,71%
17. AHORRO BRUTO	-19,52%
18. AHORRO NETO	-19,52%
De Presupuestos cerrados:	
1. REALIZACIÓN DE PAGOS	89,66%
2. REALIZACIÓN DE COBROS	99,44%

CUENTA DEL RESULTADO ECONÓMICO- PATRIMONIAL	
AHORRO	0,00
DESAHORRO	326.411,68

ESTADO DE MODIFICACIONES DE CRÉDITO		
	TOTALES	%
Créditos Extraordinarios	0,00	0,00%
Suplementos de Crédito	431.266,30	101,47%
Ampliaciones de Crédito	0,00	0,00%
Transferencias de Crédito Positivas	239.433,88	56,34%
Transferencias de Crédito Negativas	239.433,88	56,34%
Incorporaciones de Remanentes de Crédito	0,00	0,00%
Créditos Generados por Ingresos	0,00	0,00%
Bajas por Anulación	6.266,30	1,47%
Ajustes Prórroga	0,00	0,00%
TOTAL MODIFICACIONES	425.000,00	100,00%

INDICADORES FINANCIEROS	
1. ENDEUDAMIENTO POR HABITANTE	0,00 €
2. LIQUIDEZ INMEDIATA	0,48
3. SOLVENCIA A CORTO PLAZO	1,25

TIPO ENTIDAD:	Organismo Autónomo	Página 1/2
ISLA:	Tenerife	Población: 153.009 <small>(Fuente: INE a 1 Enero de 2014)</small>
NOMBRE:	Gerencia Municipal de Urbanismo del Excmo Ayuntamiento de La Laguna	Modelo: Normal

CAPÍTULO INGRESOS	Previsiones Iniciales	Modificaciones Previsiones	%	Previsiones Definitivas	Derechos Rec. Netos	%	%	Recaudación Neta	%	Pendiente Cobro
1 IMPUESTOS DIRECTOS	0,00	0,00	0,00%	0,00	0,00	0,00%	0,00%	0,00	0,00%	0,00
2 IMPUESTOS INDIRECTOS	0,00	0,00	0,00%	0,00	0,00	0,00%	0,00%	0,00	0,00%	0,00
3 TASAS, P.P. Y OTROS INGRESOS	2.024.428,61	1.090.291,86	53,86%	3.114.720,47	2.540.459,00	81,56%	41,76%	1.566.320,37	61,66%	974.138,63
4 TRANSFERENCIAS CORRIENTES	3.542.658,75	0,00	0,00%	3.542.658,75	3.542.658,75	100,00%	58,23%	129.544,57	3,66%	3.413.114,18
5 INGRESOS PATRIMONIALES	37.248,00	0,00	0,00%	37.248,00	1.046,31	2,81%	0,02%	1.046,31	100,00%	0,00
6 ENAJENACION INVERSIONES REALES	0,00	0,00	0,00%	0,00	0,00	0,00%	0,00%	0,00	0,00%	0,00
7 TRANSFERENCIAS DE CAPITAL	4.080,00	0,00	0,00%	4.080,00	0,00	0,00%	0,00%	0,00	0,00%	0,00
8 ACTIVOS FINANCIEROS	0,00	5.743.044,61	0,00%	5.743.044,61	0,00	0,00%	0,00%	0,00	0,00%	0,00
9 PASIVOS FINANCIEROS	0,00	0,00	0,00%	0,00	0,00	0,00%	0,00%	0,00	0,00%	0,00
TOTAL INGRESOS	5.608.415,36	6.833.336,47	121,84%	12.441.751,83	6.084.164,06	48,90%	100,00%	1.696.911,25	27,89%	4.387.252,81

CAPÍTULO GASTOS	Créditos Iniciales	Modificaciones de Crédito	%	Créditos Definitivos	Obligaciones Rec. Netas	%	%	Pagos Líquidos	%	Pendiente Pago
1 GASTOS DE PERSONAL	3.984.021,02	0,00	0,00%	3.984.021,02	3.427.038,66	86,02%	63,68%	3.427.038,66	100,00%	0,00
2 GASTOS CORR. EN BS. Y SERV.	1.542.646,35	2.531.086,93	164,07%	4.073.733,28	1.872.075,87	45,95%	34,79%	1.868.168,83	99,79%	3.907,04
3 GASTOS FINANCIEROS	2.000,00	7.200,00	360,00%	9.200,00	5.863,41	63,73%	0,11%	5.863,41	100,00%	0,00
4 TRANSFERENCIAS CORRIENTES	67.789,99	0,00	0,00%	67.789,99	67.789,99	100,00%	1,26%	67.789,99	100,00%	0,00
6 INVERSIONES REALES	11.958,00	4.295.049,54	35917,79%	4.307.007,54	8.496,66	0,20%	0,16%	8.496,66	100,00%	0,00
7 TRANSFERENCIAS DE CAPITAL	0,00	0,00	0,00%	0,00	0,00	0,00%	0,00%	0,00	0,00%	0,00
8 ACTIVOS FINANCIEROS	0,00	0,00	0,00%	0,00	0,00	0,00%	0,00%	0,00	0,00%	0,00
9 PASIVOS FINANCIEROS	0,00	0,00	0,00%	0,00	0,00	0,00%	0,00%	0,00	0,00%	0,00
TOTAL GASTOS	5.608.415,36	6.833.336,47	121,84%	12.441.751,83	5.381.264,59	43,25%	100,00%	5.377.357,55	99,93%	3.907,04

REMANENTE DE TESORERÍA	
Fondos líquidos	3.842.066,19
Derechos pendientes de cobro	11.136.595,11
Dchos ptes.cobro presupuesto corriente	4.387.252,81
Dchos. ptes.cobro presupuestos cerrados	6.717.323,92
Dchos. ptes.cobro operac. no pptarias.	32.018,38
Cobros realizados ptes.aplicación definitiva	0,00
Obligaciones pendientes de pago	3.431.512,08
Obligac. ptes.pago presupuesto corriente	3.907,04
Obligac. ptes.pago presupuestos cerrados	1.260,00
Obligac. ptes.pago operac. no pptarias.	3.426.345,04
Pagos realizados ptes.aplicación definitiva	0,00
Remanente de tesorería total	11.547.149,22
SalDOS de dudoso cobro	4.697.900,08
Exceso de financiación afectada	6.591.312,71
Remanente tesorería para gastos grales.	257.936,43

ÁREA DE GASTO		
	Obligaciones Reconocidas Netas	%
0 Deuda pública	0,00	0,00%
1 Servicios públicos básicos	5.305.927,42	98,60%
2 Actuaciones de protección y promoción social	52.364,36	0,97%
3 Producción de bienes públicos de carácter preferente	0,00	0,00%
4 Actuaciones de carácter económico	9.115,09	0,17%
9 Actuaciones de carácter general	13.857,72	0,26%
TOTAL GASTOS	5.381.264,59	100,00%

RESULTADO PRESUPUESTARIO		
1. Derechos reconocidos netos	6.084.164,06	
2. Obligaciones reconocidas netas	5.381.264,59	
3. Resultado presupuestario (1-2)	702.899,47	
4. Gastos finan. Reman. Líquido tesorería	308.801,12	
5. Desviaciones negativas de financiación	109.569,16	
6. Desviaciones positivas de financiación	562.337,95	
7. RESULTADO PPTARIO. AJUSTADO	558.931,80	

PRESUPUESTOS CERRADOS		
	Derechos	Obligaciones
Saldo a 1 de enero de 2014	11.636.982,61	44.655,23
Variación	-379.144,88	0,00
Cobros/Pagos	4.540.513,81	43.395,23
Saldo a 31 de diciembre de 2014	6.717.323,92	1.260,00

TIPO ENTIDAD:	Organismo Autónomo	Página 2/2
ISLA:	Tenerife	Población: 153.009 <small>(Fuente: INE a 1 Enero de 2014)</small>
NOMBRE:	Gerencia Municipal de Urbanismo del Excmo Ayuntamiento de La Laguna	Modelo: Normal

ACTIVO	EJERCICIO 2014	%	PASIVO	EJERCICIO 2014	%
INMOVILIZADO	8.463.445,83	37,67%	FONDOS PROPIOS	15.277.581,55	68,00%
Inversiones destinadas al uso general	468.000,00	2,08%	Patrimonio	2.904.210,12	12,93%
Inmovilizaciones inmateriales	42.000,00	0,19%	Reservas	0,00	0,00%
Inmovilizaciones materiales	586.952,21	2,61%	Resultados de ejercicios anteriores	12.712.483,49	56,59%
Inversiones gestionadas	0,00	0,00%	Resultados del ejercicio	-339.112,06	-1,51%
Patrimonio público del suelo	7.365.941,43	32,79%	PROVISIONES PARA RIESGOS Y GASTOS	0,00	0,00%
Inversiones financieras permanentes	0,00	0,00%	ACREEDORES A LARGO PLAZO	0,00	0,00%
Deudores no presupuestarios a largo plazo	552,19	0,00%	Emisiones de obligaciones y otros valores negociables	0,00	0,00%
GASTOS A DISTRIBUIR EN VARIOS EJERCICIOS	0,00	0,00%	Otras deudas a largo plazo	0,00	0,00%
ACTIVO CIRCULANTE	14.002.404,69	62,33%	Desembolsos pendientes sobre acciones no exigidos	0,00	0,00%
Existencias	0,00	0,00%	ACREEDORES A CORTO PLAZO	7.188.268,97	32,00%
Deudores	10.160.338,50	45,23%	Emisiones de obligaciones y otros valores negociables	0,00	0,00%
Inversiones financieras temporales	0,00	0,00%	Otras deudas a corto plazo	3.284.685,48	14,62%
Tesorería	3.842.066,19	17,10%	Acreedores	3.903.583,49	17,38%
Ajustes por periodificación	0,00	0,00%	Ajustes por periodificación	0,00	0,00%
TOTAL ACTIVO	22.465.850,52	100,00%	PROVISIONES PARA RIESGOS Y GASTOS A C/P	0,00	0,00%
			TOTAL PASIVO	22.465.850,52	100,00%

INDICADORES PRESUPUESTARIOS	
Del Presupuesto corriente	
1. MODIFICACIONES PRESUPUESTARIAS	121,84%
2. EJECUCIÓN DEL PRESUPUESTO DE GASTOS	43,25%
3. REALIZACIÓN DE PAGOS	99,93%
4. GASTO POR HABITANTE	35,17 €
5. INVERSIÓN POR HABITANTE	0,06 €
6. ESFUERZO INVERSOR	0,16%
7. PERIODO MEDIO DE PAGO	0,76
* De las obligaciones imputadas a los Capítulos II y VI	
8. EJECUCIÓN DEL PRESUPUESTO DE INGRESOS	48,90%
9. REALIZACIÓN DE COBROS	27,89%
10. INGRESO POR HABITANTE	39,76 €
11. EFICACIA GESTIÓN RECAUDATORIA	61,66%
12. PERIODO MEDIO DE COBRO	139,96
* De los derechos de cobro imputados a los Capítulos I a III	
13. CARGA FINANCIERA DEL EJERCICIO	0,10%
14. CARGA FINANCIERA POR HABITANTE	0,04 €
15. SUPERÁVIT (O DÉFICIT) POR HABITANTE	3,65 €
16. CONTRIBUCIÓN PTO. AL REMANENTE TESORERÍA	216,69%
17. AHORRO BRUTO	11,69%
18. AHORRO NETO	11,69%
De Presupuestos cerrados:	
1. REALIZACIÓN DE PAGOS	97,18%
2. REALIZACIÓN DE COBROS	40,33%

CUENTA DEL RESULTADO ECONÓMICO- PATRIMONIAL	
AHORRO	0,00
DESAHORRO	339.112,06

ESTADO DE MODIFICACIONES DE CRÉDITO		
	TOTALES	%
Créditos Extraordinarios	0,00	0,00%
Suplementos de Crédito	360.000,00	5,27%
Ampliaciones de Crédito	1.090.291,86	15,96%
Transferencias de Crédito Positivas	7.200,00	0,11%
Transferencias de Crédito Negativas	7.200,00	0,11%
Incorporaciones de Remanentes de Crédito	5.383.044,61	78,78%
Créditos Generados por Ingresos	0,00	0,00%
Bajas por Anulación	0,00	0,00%
Ajustes Prórroga	0,00	0,00%
TOTAL MODIFICACIONES	6.833.336,47	100,00%

INDICADORES FINANCIEROS	
1. ENDEUDAMIENTO POR HABITANTE	21,47 €
2. LIQUIDEZ INMEDIATA	1,12
3. SOLVENCIA A CORTO PLAZO	4,37

TIPO ENTIDAD:	Organismo Autónomo	Página 1/2
ISLA:	Tenerife	Población: 153.009 <small>(Fuente: INE a 1 Enero de 2014)</small>
NOMBRE:	Municipal de Deportes de San Cristobal de La Laguna	Modelo: Normal

CAPÍTULO INGRESOS	Previsiones Iniciales	Modificaciones Previsiones	%	Previsiones Definitivas	Derechos Rec. Netos	%	%	Recaudación Neta	%	Pendiente Cobro
1 IMPUESTOS DIRECTOS	0,00	0,00	0,00%	0,00	0,00	0,00%	0,00%	0,00	0,00%	0,00
2 IMPUESTOS INDIRECTOS	0,00	0,00	0,00%	0,00	0,00	0,00%	0,00%	0,00	0,00%	0,00
3 TASAS, P.P. Y OTROS INGRESOS	164.281,00	0,00	0,00%	164.281,00	365.800,24	222,67%	6,51%	365.800,24	100,00%	0,00
4 TRANSFERENCIAS CORRIENTES	4.978.271,73	275.874,78	5,54%	5.254.146,51	5.254.146,51	100,00%	93,49%	4.148.559,80	78,96%	1.105.586,71
5 INGRESOS PATRIMONIALES	120.000,00	0,00	0,00%	120.000,00	322,55	0,27%	0,01%	322,55	100,00%	0,00
6 ENAJENACION INVERSIONES REALES	0,00	0,00	0,00%	0,00	0,00	0,00%	0,00%	0,00	0,00%	0,00
7 TRANSFERENCIAS DE CAPITAL	0,00	0,00	0,00%	0,00	0,00	0,00%	0,00%	0,00	0,00%	0,00
8 ACTIVOS FINANCIEROS	0,00	460.500,83	0,00%	460.500,83	0,00	0,00%	0,00%	0,00	0,00%	0,00
9 PASIVOS FINANCIEROS	0,00	0,00	0,00%	0,00	0,00	0,00%	0,00%	0,00	0,00%	0,00
TOTAL INGRESOS	5.262.552,73	736.375,61	13,99%	5.998.928,34	5.620.269,30	93,69%	100,00%	4.514.682,59	80,33%	1.105.586,71

CAPÍTULO GASTOS	Créditos Iniciales	Modificaciones de Crédito	%	Créditos Definitivos	Obligaciones Rec. Netas	%	%	Pagos Líquidos	%	Pendiente Pago
1 GASTOS DE PERSONAL	1.864.639,66	-30.635,92	-1,64%	1.834.003,74	1.809.183,84	98,65%	30,74%	1.809.183,84	100,00%	0,00
2 GASTOS CORR. EN BS. Y SERV.	2.839.666,07	601.100,01	21,17%	3.440.766,08	3.376.339,52	98,13%	57,38%	2.679.250,86	79,35%	697.088,66
3 GASTOS FINANCIEROS	2,00	5.000,00	250000,00%	5.002,00	1.527,46	30,54%	0,03%	1.527,46	100,00%	0,00
4 TRANSFERENCIAS CORRIENTES	558.238,00	40.472,22	7,25%	598.710,22	577.131,65	96,40%	9,81%	548.741,31	95,08%	28.390,34
6 INVERSIONES REALES	7,00	120.439,30	1720561,43%	120.446,30	120.439,30	99,99%	2,05%	120.439,30	100,00%	0,00
7 TRANSFERENCIAS DE CAPITAL	0,00	0,00	0,00%	0,00	0,00	0,00%	0,00%	0,00	0,00%	0,00
8 ACTIVOS FINANCIEROS	0,00	0,00	0,00%	0,00	0,00	0,00%	0,00%	0,00	0,00%	0,00
9 PASIVOS FINANCIEROS	0,00	0,00	0,00%	0,00	0,00	0,00%	0,00%	0,00	0,00%	0,00
TOTAL GASTOS	5.262.552,73	736.375,61	13,99%	5.998.928,34	5.884.621,77	98,09%	100,00%	5.159.142,77	87,67%	725.479,00

REMANENTE DE TESORERÍA

Fondos líquidos	448.998,19
Derechos pendientes de cobro	860.753,32
Dchos ptes.cobro presupuesto corriente	1.105.586,71
Dchos. ptes.cobro presupuestos cerrados	74.605,40
Dchos. ptes.cobro operac. no pptarias.	43.462,09
Cobros realizados ptes.aplicación definitiva	362.900,88
Obligaciones pendientes de pago	837.677,29
Obligac. ptes.pago presupuesto corriente	725.479,00
Obligac. ptes.pago presupuestos cerrados	18.750,39
Obligac. ptes.pago operac. no pptarias.	99.630,64
Pagos realizados ptes.aplicación definitiva	6.182,74
Remanente de tesorería total	472.074,22
Saldos de dudoso cobro	74.172,23
Exceso de financiación afectada	0,00
Remanente tesorería para gastos grales.	397.901,99

ÁREA DE GASTO

	Obligaciones Reconocidas Netas	%
0 Deuda pública	0,00	0,00%
1 Servicios públicos básicos	0,00	0,00%
2 Actuaciones de protección y promoción social	101.312,36	1,72%
3 Producción de bienes públicos de carácter preferente	5.662.428,94	96,22%
4 Actuaciones de carácter económico	0,00	0,00%
9 Actuaciones de carácter general	120.880,47	2,05%
TOTAL GASTOS	5.884.621,77	100,00%

RESULTADO PRESUPUESTARIO

1. Derechos reconocidos netos	5.620.269,30
2. Obligaciones reconocidas netas	5.884.621,77
3. Resultado presupuestario (1-2)	-264.352,47
4. Gastos finan. Reman. Líquido tesorería	451.715,53
5. Desviaciones negativas de financiación	0,00
6. Desviaciones positivas de financiación	0,00
7. RESULTADO PPTARIO. AJUSTADO	187.363,06

PRESUPUESTOS CERRADOS

	Derechos	Obligaciones
Saldo a 1 de enero de 2014	1.791.491,21	742.506,32
Variación	0,00	0,00
Cobros/Pagos	1.716.885,81	723.755,93
Saldo a 31 de diciembre de 2014	74.605,40	18.750,39

TIPO ENTIDAD:	Organismo Autónomo	Página 2/2
ISLA:	Tenerife	Población: 153.009 <small>(Fuente: INE a 1 Enero de 2014)</small>
NOMBRE:	Municipal de Deportes de San Cristobal de La Laguna	Modelo: Normal

ACTIVO	EJERCICIO 2014	%	PASIVO	EJERCICIO 2014	%
INMOVILIZADO	655.638,49	27,73%	FONDOS PROPIOS	667.082,17	28,21%
Inversiones destinadas al uso general	0,00	0,00%	Patrimonio	594.661,38	25,15%
Inmovilizaciones inmateriales	3.300,00	0,14%	Reservas	0,00	0,00%
Inmovilizaciones materiales	652.338,49	27,59%	Resultados de ejercicios anteriores	603.311,92	25,52%
Inversiones gestionadas	0,00	0,00%	Resultados del ejercicio	-530.891,13	-22,45%
Patrimonio público del suelo	0,00	0,00%	PROVISIONES PARA RIESGOS Y GASTOS	0,00	0,00%
Inversiones financieras permanentes	0,00	0,00%	ACREEDORES A LARGO PLAZO	0,00	0,00%
Deudores no presupuestarios a largo plazo	0,00	0,00%	Emisiones de obligaciones y otros valores negociables	0,00	0,00%
GASTOS A DISTRIBUIR EN VARIOS EJERCICIOS	0,00	0,00%	Otras deudas a largo plazo	0,00	0,00%
ACTIVO CIRCULANTE	1.708.740,70	72,27%	Desembolsos pendientes sobre acciones no exigidos	0,00	0,00%
Existencias	0,00	0,00%	ACREEDORES A CORTO PLAZO	1.697.297,02	71,79%
Deudores	1.255.132,76	53,09%	Emisiones de obligaciones y otros valores negociables	0,00	0,00%
Inversiones financieras temporales	0,00	0,00%	Otras deudas a corto plazo	2.816,25	0,12%
Tesorería	453.607,94	19,19%	Acreedores	1.694.480,77	71,67%
Ajustes por periodificación	0,00	0,00%	Ajustes por periodificación	0,00	0,00%
TOTAL ACTIVO	2.364.379,19	100,00%	PROVISIONES PARA RIESGOS Y GASTOS A C/P	0,00	0,00%
			TOTAL PASIVO	2.364.379,19	100,00%

INDICADORES PRESUPUESTARIOS	
Del Presupuesto corriente	
1. MODIFICACIONES PRESUPUESTARIAS	13,99%
2. EJECUCIÓN DEL PRESUPUESTO DE GASTOS	98,09%
3. REALIZACIÓN DE PAGOS	87,67%
4. GASTO POR HABITANTE	38,46 €
5. INVERSIÓN POR HABITANTE	0,79 €
6. ESFUERZO INVERSOR	2,05%
7. PERIODO MEDIO DE PAGO	72,76
* De las obligaciones imputadas a los Capítulos II y VI	
8. EJECUCIÓN DEL PRESUPUESTO DE INGRESOS	93,69%
9. REALIZACIÓN DE COBROS	80,33%
10. INGRESO POR HABITANTE	36,73 €
11. EFICACIA GESTIÓN RECAUDATORIA	100,00%
12. PERIODO MEDIO DE COBRO	0,00
* De los derechos de cobro imputados a los Capítulos I a III	
13. CARGA FINANCIERA DEL EJERCICIO	0,03%
14. CARGA FINANCIERA POR HABITANTE	0,01 €
15. SUPERÁVIT (O DÉFICIT) POR HABITANTE	1,22 €
16. CONTRIBUCIÓN PTO. AL REMANENTE TESORERÍA	47,09%
17. AHORRO BRUTO	-2,56%
18. AHORRO NETO	-2,56%
De Presupuestos cerrados:	
1. REALIZACIÓN DE PAGOS	97,47%
2. REALIZACIÓN DE COBROS	95,84%

CUENTA DEL RESULTADO ECONÓMICO- PATRIMONIAL	
AHORRO	0,00
DESAHORRO	530.891,13

ESTADO DE MODIFICACIONES DE CRÉDITO		
	TOTALES	%
Créditos Extraordinarios	0,00	0,00%
Suplementos de Crédito	300.000,00	40,74%
Ampliaciones de Crédito	0,00	0,00%
Transferencias de Crédito Positivas	108.935,81	14,79%
Transferencias de Crédito Negativas	108.935,81	14,79%
Incorporaciones de Remanentes de Crédito	160.500,83	21,80%
Créditos Generados por Ingresos	275.874,78	37,46%
Bajas por Anulación	0,00	0,00%
Ajustes Prórroga	0,00	0,00%
TOTAL MODIFICACIONES	736.375,61	100,00%

INDICADORES FINANCIEROS	
1. ENDEUDAMIENTO POR HABITANTE	0,02 €
2. LIQUIDEZ INMEDIATA	0,54
3. SOLVENCIA A CORTO PLAZO	1,56