

**INFORME DEFINITIVO
DE LA FISCALIZACIÓN DE LA CUENTA GENERAL DEL EJERCICIO 2014 DEL
AYUNTAMIENTO DE ARRECIFE**

En el ejercicio de la función fiscalizadora que le impone el artículo 11, apartado b) de la Ley Territorial 4/1989, de 2 de mayo, de la Audiencia de Cuentas de Canarias, y en virtud del artículo 223 del Texto Refundido de la Ley Reguladora de las Haciendas Locales, aprobado por el Real Decreto Legislativo 2/2004, de 5 marzo (en adelante, TRLRHL), en base a las cuentas anuales integrantes de la Cuenta General del EJERCICIO ECONÓMICO DE 2014, esta Audiencia de Cuentas emite el presente informe definitivo.

La Entidad ha presentado, la información que compone la Cuenta General por vía telemática y ajustada a los requisitos de la Instrucción de Contabilidad para la Administración Local.

En la fiscalización llevada a cabo sobre la misma se han observado los aspectos siguientes, figurando en el Anexo únicamente los incumplimientos relacionados con la coherencia interna y el contenido de las cuentas anuales, y en su caso, los relativos a la cumplimentación de la Información Adicional:

A) En relación con el procedimiento de aprobación del Presupuesto

El Presupuesto del ejercicio ha sido aprobado fuera del plazo establecido en el artículo 169 TRLRHL.

B) En relación con el procedimiento de aprobación de la Liquidación del Presupuesto

La Liquidación del presupuesto ha sido aprobada fuera del plazo establecido en el artículo 191.3 TRLRHL.

C) En relación con el procedimiento de aprobación de la Cuenta General

No se ha cumplido el plazo establecido para la elaboración de la Cuenta General.

D) En relación con la documentación complementaria

No se acompaña a la Cuenta General la Memoria justificativa del coste y rendimiento de los servicios públicos, ni la Memoria demostrativa del grado en que se hayan cumplido los objetivos programados con indicación de los previstos y alcanzados con el coste de los mismos, que contempla el artículo 211 TRLRHL.

E) En relación con la Memoria

1.- El importe de las obligaciones pendientes de pago a 31 de diciembre de la "Información de las operaciones por administración de recursos por cuenta de otros entes públicos. Obligaciones derivadas de la gestión" de la Memoria no coincide con el saldo de la cuenta "Entes públicos, por ingresos pendientes de liquidar" del Balance de comprobación.

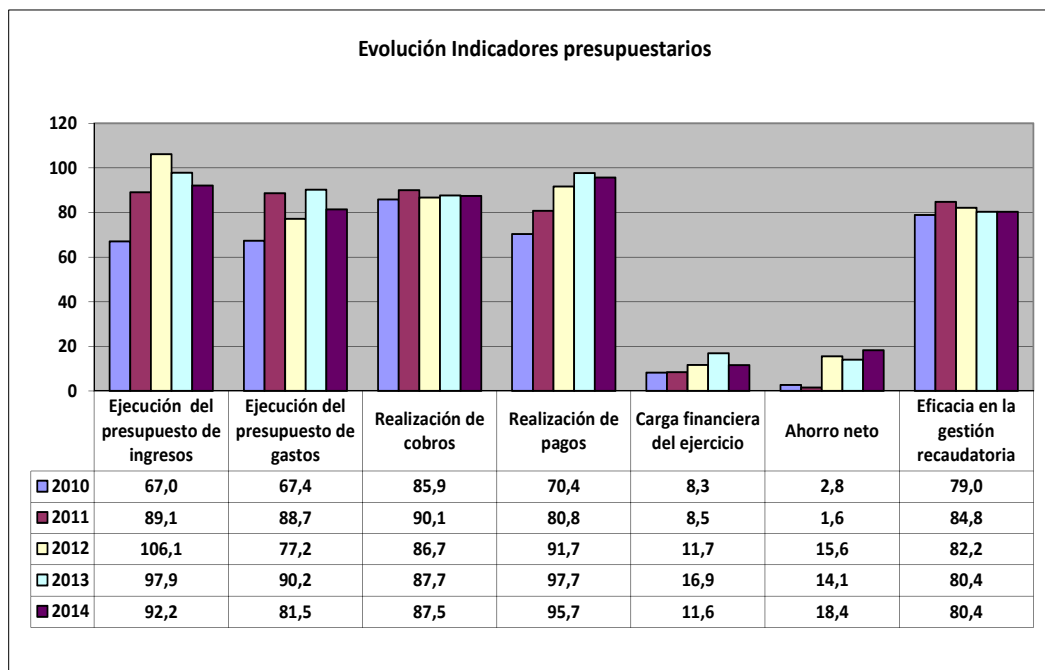
2.- El total pendiente de pago a 1 de enero de las "Devoluciones de ingresos" de la Memoria más / menos las modificaciones al saldo inicial y anulaciones, más las devoluciones reconocidas en el ejercicio no coincide con la suma del haber de la cuenta "Acreedores por devolución de ingresos" del Balance de comprobación.

3.- En el contenido de la Memoria figura información descriptiva no cumplimentada así como estados que contienen todos sus campos en blanco o a cero.

ANÁLISIS EVOLUTIVO DE INDICADORES

A) INDICADORES PRESUPUESTARIOS

A continuación se realiza un análisis de la evolución en cinco ejercicios de siete indicadores presupuestarios relevantes.



- **Ejecución del presupuesto de ingresos**

El índice de ejecución de ingresos mide el porcentaje de las previsiones definitivas de ingresos que han dado lugar al reconocimiento contable de derechos liquidados.

Se debe tener en cuenta que, en el caso de las modificaciones de crédito financiadas con el Remanente de tesorería para gastos generales o Excesos de Financiación Afectada, estas fuentes de financiación no figuran como derechos reconocidos, lo que sesga este indicador.

Valores para este índice mayores al 90 % se consideran satisfactorios; en cambio, valores inferiores alertan sobre la formulación de unas previsiones excesivas de ingresos.

En la evolución de este indicador en los ejercicios analizados se observa un aumento de 25,1 puntos porcentuales.

- **Ejecución del presupuesto de gastos**

El índice de ejecución de gastos expresa el porcentaje que suponen las obligaciones reconocidas con cargo al presupuesto de gastos del ejercicio corriente en relación con el volumen de créditos definitivos.

El índice de ejecución de gastos, que nos muestra el grado en que los créditos definitivos han dado lugar al reconocimiento de obligaciones, también ha de alcanzar valores superiores al 80 %.

En la evolución de este indicador en los ejercicios analizados se observa un aumento de 14,1 puntos porcentuales.

- **Realización de cobros**

El índice de cumplimiento de los cobros refleja el porcentaje de derechos liquidados con cargo al presupuesto corriente que han sido cobrados durante el ejercicio presupuestario.

Este indicador mide, por lo tanto, la capacidad de la Entidad Pública para transformar en liquidez los derechos de cobro liquidados y vencidos, es decir, el ritmo de cobro.

En principio, parece deseable que el valor del índice supere el 80 %, lo que supondría una razonable conversión en liquidez de los derechos de cobro liquidados.

No se observan cambios significativos en la evolución de este indicador en los ejercicios analizados.

- **Realización de pagos**

El índice de cumplimiento de pago de los gastos refleja el porcentaje de obligaciones reconocidas durante el ejercicio con cargo al presupuesto corriente que han sido pagadas durante el mismo.

Valores para este índice entre el 80 % y el 90 % se consideran satisfactorios; en cambio, valores inferiores alertan sobre la posible existencia de dificultades en la tesorería.

En la evolución de este indicador en los ejercicios analizados se observa un aumento de 25,3 puntos porcentuales.

- **Carga financiera del ejercicio**

Este indicador relaciona por cociente la carga financiera del ejercicio (obligaciones reconocidas por los capítulos 3 y 9) con los derechos liquidados por operaciones corrientes.

Cuanto menor sea el peso de la carga financiera en relación con los ingresos corrientes, mayor margen de maniobra tendrá la Entidad para financiar sus inversiones.

En la evolución de este indicador en los ejercicios analizados se observa un aumento de 3,3 puntos porcentuales.

- **Ahorro neto**

El índice de ahorro neto se obtiene dividiendo el ahorro neto (derechos reconocidos corrientes menos obligaciones reconocidas corrientes y obligaciones reconocidas del capítulo 9), por el volumen de derechos liquidados por operaciones corrientes.

Este indicador refleja la capacidad que tiene la Entidad de atender con sus recursos ordinarios a sus gastos corrientes, incluida la imputación al presente de las deudas contraídas en el pasado para la financiación de las inversiones. Debe presentar valores positivos.

En la evolución de este indicador en los ejercicios analizados se observa un aumento de 15,6 puntos porcentuales. 5

- **Eficacia en la gestión recaudatoria**

El índice de gestión recaudatoria refleja el porcentaje de derechos liquidados con cargo a los ingresos tributarios y precios públicos que han sido cobrados durante el ejercicio presupuestario.

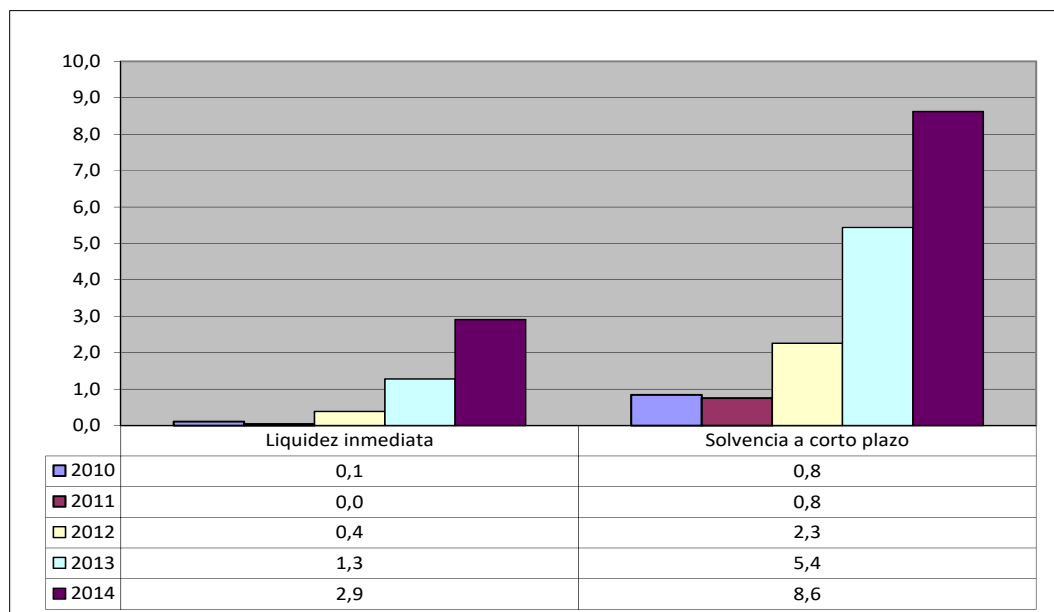
Este indicador mide, por lo tanto, la capacidad de la Entidad para transformar en liquidez los derechos de cobro liquidados y vencidos de los capítulos 1, 2 y 3, es decir, el ritmo de cobro.

En principio, parece deseable que el valor del índice supere el 80 %, lo que supondría una razonable conversión en liquidez de los derechos de cobro liquidados.

En la evolución de este indicador en los ejercicios analizados se observa un aumento de 1,4 puntos porcentuales.

B) INDICADORES FINANCIEROS Y PATRIMONIALES

Se realiza un análisis de la evolución en cinco ejercicios de tres indicadores financieros y patrimoniales.



- **Liquidez inmediata**

Se obtiene determinando el porcentaje que suponen los fondos líquidos (dinero disponible en caja y bancos, así como otras inversiones financieras temporales con un alto grado de liquidez) con relación a las obligaciones presupuestarias y extrapresupuestarias pendientes de pago (minoradas por el volumen de pagos pendientes de aplicación).

Este indicador refleja a 31 de diciembre el porcentaje de deudas presupuestarias y extrapresupuestarias que pueden atenderse con la liquidez inmediatamente disponible. Cuanto mayor sea este porcentaje, menor es el riesgo financiero de la Entidad, si bien un valor excesivo revelará un excedente de liquidez que habrá que colocar.

Ahora bien, dado que habitualmente se considera que el valor del ratio debería situarse en el intervalo 0,70-0,90 niveles superiores pondrían de manifiesto un excedente de tesorería que debería ser objeto de inversión por parte de la Entidad, al objeto de obtener una rentabilidad más adecuada.

En la evolución de este indicador en los ejercicios analizados se observa un aumento, en tantos por uno, de 2,8.

- **Solvencia a corto plazo**

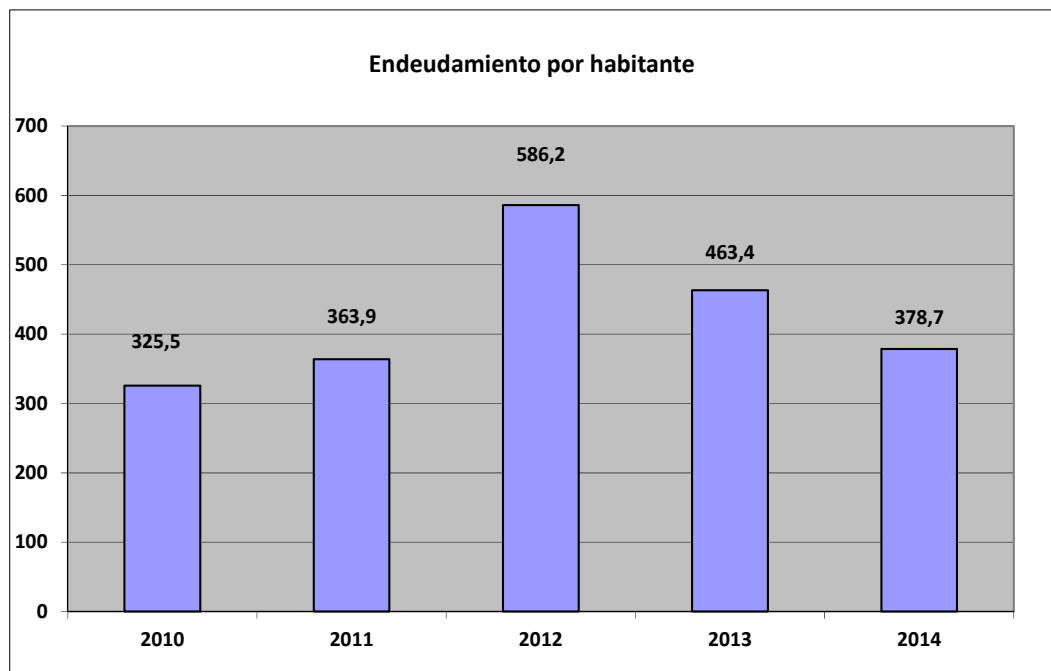
Refleja la capacidad que tienen los elementos más líquidos del activo circulante de una Entidad Local para hacer frente a las obligaciones pendientes de pago.

Se obtiene, calculando el porcentaje que suponen los fondos líquidos y los derechos pendientes de cobro netos, con relación a las obligaciones netas pendientes de pago. En el numerador de la expresión se incluyen los fondos líquidos y los derechos pendientes de cobro netos, deducidos los cobros pendientes de aplicación. Asimismo, de las obligaciones pendientes de pago, tanto presupuestarias como extrapresupuestarias, se excluyen los pagos pendientes de aplicación.

Este indicador refleja la capacidad que tiene la Entidad Pública a corto plazo para atender el pago de sus deudas.

Cuando este indicador presenta valores superiores a 1, existe un Remanente de tesorería total positivo; en caso contrario, será negativo, y habrá que cubrirlo con ingresos presupuestarios del próximo ejercicio.

En la evolución de este indicador en los ejercicios analizados se observa un aumento, en tantos por uno, de 7,8.



- **Endeudamiento por habitante**

El índice relativo a la deuda per cápita, o endeudamiento por habitante, se obtiene dividiendo la deuda financiera total existente a 31 de diciembre entre el número de habitantes. Este indicador refleja el montante de deuda per cápita, y ha de ser analizado observando su evolución a lo largo del tiempo.

Obviamente, cuanto mayor sea esta ratio, mayor es el nivel de endeudamiento de la Entidad y mayor riesgo de insolvencia se produce.

En la evolución de este indicador en los ejercicios analizados se observa un aumento de 53,2 euros por habitante.

ANÁLISIS ECONÓMICO-FINANCIERO

La principal fuente de financiación de la Entidad en el ejercicio fue el capítulo 1 (Impuestos directos), que alcanzó el 39,1 % de los derechos reconocidos, seguido en importancia del capítulo 4 (Transferencias corrientes) con el 35,2 %.

El principal componente del gasto fue el capítulo 1 (Gastos de personal), que representó el 42,6 % de las obligaciones reconocidas. Le sigue el capítulo 2 (Gastos corrientes en bienes y servicios), que supuso el 31,1 % del total del gasto.

Las modificaciones netas de crédito para gastos supusieron el 2,9 % de los créditos iniciales del Presupuesto, correspondiendo el mayor volumen de las mismas al capítulo 6 (Inversiones reales).

Los grados de ejecución del presupuesto de ingresos y gastos fueron intermedios y elevados, en tanto que los niveles de realización de los cobros y pagos se situaron en, niveles intermedios y elevados, el 87,5 % y 95,7 %, respectivamente, habiendo alcanzado la eficacia en la gestión recaudatoria un 80,4 %.

Los importes pendientes de cobro en ejercicios cerrados eran elevados.

La carga financiera del ejercicio alcanzó el 11,6 % de los derechos reconocidos netos por operaciones corrientes.

El Resultado presupuestario ajustado fue positivo, debido a que los ingresos generados en el ejercicio fueron suficientes para atender a los gastos, al igual que el Remanente de tesorería.

Santa Cruz de Tenerife, a 9 de noviembre de 2016.

EL PRESIDENTE,
Rafael Díaz Martínez

**ALEGACIONES AL INFORME PROVISIONAL DE LA FISCALIZACIÓN DE LA CUENTA
GENERAL DEL EJERCICIO 2014 DEL AYUNTAMIENTO DE ARRECIFE**

En el plazo concedido para ello la Entidad no remitió alegaciones al Informe Provisional de Fiscalización.

INCIDENCIAS

Cuenta General del ejercicio 2014 de la Entidad Ayuntamiento Arrecife (Las Palmas)

INCIDENCIAS EN LAS CUENTAS ANUALES Y DOCUMENTACIÓN COMPLEMENTARIA

Ayuntamiento Arrecife (NIF: P3500400A)
7) Memoria Información general
473. Contenido de las cuentas anuales. Memoria No se ha cumplimentado la información del punto 3.b.1) de la Memoria. Esta incidencia se ha dado también durante los 2 ejercicios anteriores.
474. Contenido de las cuentas anuales. Memoria No se ha cumplimentado la información del punto 3.b.2) de la Memoria. Esta incidencia se ha dado también durante los 2 ejercicios anteriores.
475. Contenido de las cuentas anuales. Memoria No se ha cumplimentado la información del punto 3.c) de la Memoria. Esta incidencia se ha dado también durante los 2 ejercicios anteriores.
19) Memoria Gestión de recursos de otros entes públicos
501. Contenido de las cuentas anuales. Memoria No se ha cumplimentado la información del punto "15. Operaciones por administración de recursos por cuenta de otros entes públicos" de la Memoria. Esta incidencia se ha dado también durante los 2 ejercicios anteriores.
285. Memoria. Información de las operaciones por administración de recursos por cuenta de otros entes públicos. Obligaciones derivadas de la gestión. El importe de las obligaciones pendientes de pago a 31 de diciembre de la "información de las operaciones por administración de recursos por cuenta de otros entes públicos. Obligaciones derivadas de la gestión" de la memoria no coincide con el saldo de la cuenta (453) entes públicos, por ingresos pendientes de liquidar del "balance de comprobación". Errores detectados: 269.265,65 no es igual a 169.932,80 Esta incidencia se ha dado también en el ejercicio anterior.
20) Memoria Operaciones no presupuestarias de tesorería
502. Contenido de las cuentas anuales. Memoria No se ha cumplimentado la información del punto "16. Operaciones no presupuestaria de tesorería" de la Memoria. Esta incidencia se ha dado también durante los 2 ejercicios anteriores.

21) Ingresos y gastos

505. Contenido de las cuentas anuales. Memoria

No se ha cumplimentado la información del punto "17.c) Otras circunstancias sobre ingresos y gastos" de la Memoria.

Esta incidencia se ha dado también durante los 2 ejercicios anteriores.

23) Memoria Cuadro de financiación

507. Contenido de las cuentas anuales. Memoria

No se ha cumplimentado la información del punto "19. Cuadro de financiación" de la Memoria.

Esta incidencia se ha dado también durante los 2 ejercicios anteriores.

24) Memoria Información presupuestaria

508. Contenido de las cuentas anuales. Memoria

No se ha cumplimentado la información del punto "20.a.1) Presupuesto de gastos ejercicio corriente" de la Memoria.

Esta incidencia se ha dado también durante los 2 ejercicios anteriores.

509. Contenido de las cuentas anuales. Memoria

No se ha cumplimentado la información del punto "20.a.2) Presupuesto de ingresos ejercicio corriente" de la Memoria.

Esta incidencia se ha dado también durante los 2 ejercicios anteriores.

510. Contenido de las cuentas anuales. Memoria

No se ha cumplimentado la información del punto "20.b.1) Presupuesto de gastos ejercicios cerrados" de la Memoria.

Esta incidencia se ha dado también durante los 2 ejercicios anteriores.

513. Contenido de las cuentas anuales. Memoria

No se ha cumplimentado la información del punto "20.c) Ejercicios posteriores" de la Memoria.

Esta incidencia se ha dado también durante los 2 ejercicios anteriores.

327. Memoria. Información presupuestaria. Presupuesto de ingresos. Devoluciones de ingresos.

El total pendiente de pago a 1 de enero de las "devoluciones de ingresos" de la memoria más/menos las modificaciones al saldo inicial y anulaciones, más las devoluciones reconocidas en el ejercicio no coincide con la suma del haber de la cuenta (408) acreedores por devolución de ingresos del "balance de comprobación".

Errores detectados: $292.728,88 + -9.134,67 + 1.544.086,68$ no es igual a $1.836.815,56$

27) Memoria Indicadores

453. Contenido de las cuentas anuales. Memoria

El estado "21.c.2) Rendimiento del servicio por coste del servicio" de la Memoria contiene todos sus campos en blanco o a cero.

Esta incidencia se ha dado también durante los 3 ejercicios anteriores.

454. Contenido de las cuentas anuales. Memoria

El estado "21.c.3) Coste del servicio por número de prestaciones" de la Memoria contiene todos sus campos en blanco o a cero.

Esta incidencia se ha dado también durante los 3 ejercicios anteriores.

455. Contenido de las cuentas anuales. Memoria

El estado "21.c.4) Coste del servicio por coste estimado del servicio" de la Memoria contiene todos sus campos en blanco o a cero.

Esta incidencia se ha dado también durante los 3 ejercicios anteriores.

457. Contenido de las cuentas anuales. Memoria

El estado "21.c.6) Número de prestaciones realizadas por número de prestaciones previstas" de la Memoria contiene todos sus campos en blanco o a cero.

Esta incidencia se ha dado también durante los 3 ejercicios anteriores.

516. Contenido de las cuentas anuales. Memoria

No se ha cumplimentado la información del punto "21.a) Indicadores financieros y patrimoniales" de la Memoria.

Esta incidencia se ha dado también durante los 2 ejercicios anteriores.

517. Contenido de las cuentas anuales. Memoria

No se ha cumplimentado la información del punto "21.b) Indicadores presupuestarios" de la Memoria.

Esta incidencia se ha dado también durante los 2 ejercicios anteriores.

518. Contenido de las cuentas anuales. Memoria

No se ha cumplimentado la información del punto "21.c) Indicadores de gestión" de la Memoria.

Esta incidencia se ha dado también durante los 2 ejercicios anteriores.

28) Memoria Acontecimientos posteriores al cierre

519. Contenido de las cuentas anuales. Memoria

No se ha cumplimentado la información del punto "22. Acontecimientos posteriores al cierre" de la Memoria.

Esta incidencia se ha dado también durante los 2 ejercicios anteriores.

TIPO ENTIDAD:	Ayuntamiento	Página 1/2
ISLA:	Lanzarote	Población: 56.880 <small>(Fuente: INE a 1 Enero de 2014)</small>
NOMBRE:	Arrecife	Modelo: Normal

CAPÍTULO INGRESOS	Previsiones Iniciales	Modificaciones Previsiones	%	Previsiones Definitivas	Derechos Rec. Netos	%	%	Recaudación Neta	%	Pendiente Cobro
1 IMPUESTOS DIRECTOS	20.210.000,00	0,00	0,00%	20.210.000,00	18.492.804,85	91,50%	39,05%	13.598.543,51	73,53%	4.894.261,34
2 IMPUESTOS INDIRECTOS	6.730.821,00	0,00	0,00%	6.730.821,00	6.823.730,01	101,38%	14,41%	6.823.730,01	100,00%	0,00
3 TASAS, P.P. Y OTROS INGRESOS	5.390.142,00	17.918,62	0,33%	5.408.060,62	4.905.353,73	90,70%	10,36%	3.869.593,84	78,89%	1.035.759,89
4 TRANSFERENCIAS CORRIENTES	16.822.037,00	769.815,50	4,58%	17.591.852,50	16.679.363,48	94,81%	35,22%	16.679.363,48	100,00%	0,00
5 INGRESOS PATRIMONIALES	60.000,00	0,00	0,00%	60.000,00	89.103,13	148,51%	0,19%	77.103,13	86,53%	12.000,00
6 ENAJENACION INVERSIONES REALES	0,00	0,00	0,00%	0,00	0,00	0,00%	0,00%	0,00	0,00%	0,00
7 TRANSFERENCIAS DE CAPITAL	592.000,00	0,00	0,00%	592.000,00	227.420,83	38,42%	0,48%	227.420,83	100,00%	0,00
8 ACTIVOS FINANCIEROS	85.000,00	640.917,52	754,02%	725.917,52	120.789,11	16,64%	0,26%	120.789,11	100,00%	0,00
9 PASIVOS FINANCIEROS	60.000,00	0,00	0,00%	60.000,00	21.630,09	36,05%	0,05%	21.630,09	100,00%	0,00
TOTAL INGRESOS	49.950.000,00	1.428.651,64	2,86%	51.378.651,64	47.360.195,23	92,18%	100,00%	41.418.174,00	87,45%	5.942.021,23

CAPÍTULO GASTOS	Créditos Iniciales	Modificaciones de Crédito	%	Créditos Definitivos	Obligaciones Rec. Netas	%	%	Pagos Líquidos	%	Pendiente Pago
1 GASTOS DE PERSONAL	19.142.624,18	-107.487,27	-0,56%	19.035.136,91	17.838.996,10	93,72%	42,62%	17.835.499,45	99,98%	3.496,65
2 GASTOS CORR. EN BS. Y SERV.	18.367.467,95	697.476,93	3,80%	19.064.944,88	13.014.955,42	68,27%	31,09%	11.887.574,05	91,34%	1.127.381,37
3 GASTOS FINANCIEROS	1.128.061,56	100.000,00	8,86%	1.228.061,56	1.166.921,63	95,02%	2,79%	1.166.300,65	99,95%	620,98
4 TRANSFERENCIAS CORRIENTES	2.806.568,00	182.000,00	6,48%	2.988.568,00	2.072.584,95	69,35%	4,95%	1.840.449,85	88,80%	232.135,10
6 INVERSIONES REALES	3.878.200,00	630.296,88	16,25%	4.508.496,88	3.345.704,66	74,21%	7,99%	2.893.589,85	86,49%	452.114,81
7 TRANSFERENCIAS DE CAPITAL	0,00	0,00	0,00%	0,00	0,00	0,00%	0,00%	0,00	0,00%	0,00
8 ACTIVOS FINANCIEROS	132.000,00	26.365,10	19,97%	158.365,10	144.000,00	90,93%	0,34%	144.000,00	100,00%	0,00
9 PASIVOS FINANCIEROS	4.495.078,31	-100.000,00	-2,22%	4.395.078,31	4.276.259,24	97,30%	10,22%	4.276.259,24	100,00%	0,00
TOTAL GASTOS	49.950.000,00	1.428.651,64	2,86%	51.378.651,64	41.859.422,00	81,47%	100,00%	40.043.673,09	95,66%	1.815.748,91

REMANENTE DE TESORERÍA	
Fondos líquidos	10.492.531,84
Derechos pendientes de cobro	20.600.340,95
Dchos ptes.cobro presupuesto corriente	5.942.021,23
Dchos. ptes.cobro presupuestos cerrados	18.926.578,47
Dchos. ptes.cobro operac. no pptarias.	34.014,73
Cobros realizados ptes.aplicación definitiva	4.302.273,48
Obligaciones pendientes de pago	3.608.140,05
Obligac. ptes.pago presupuesto corriente	1.815.748,91
Obligac. ptes.pago presupuestos cerrados	803.560,85
Obligac. ptes.pago operac. no pptarias.	1.040.354,24
Pagos realizados ptes.aplicación definitiva	51.523,95
Remanente de tesorería total	27.484.732,74
Saldos de dudoso cobro	10.165.000,00
Exceso de financiación afectada	273.749,40
Remanente tesorería para gastos grales.	17.045.983,34

ÁREA DE GASTO		
	Obligaciones Reconocidas Netas	%
0 Deuda pública	5.424.697,72	12,96%
1 Servicios públicos básicos	17.377.680,59	41,51%
2 Actuaciones de protección y promoción social	3.023.688,86	7,22%
3 Producción de bienes públicos de carácter preferente	4.798.037,63	11,46%
4 Actuaciones de carácter económico	1.601.735,06	3,83%
9 Actuaciones de carácter general	9.633.582,14	23,01%
TOTAL GASTOS	41.859.422,00	100,00%

RESULTADO PRESUPUESTARIO	
1. Derechos reconocidos netos	47.360.195,23
2. Obligaciones reconocidas netas	41.859.422,00
3. Resultado presupuestario (1-2)	5.500.773,23
4. Gastos finan. Reman. Líquido tesorería	120.963,79
5. Desviaciones negativas de financiación	281.496,99
6. Desviaciones positivas de financiación	273.749,40
7. RESULTADO PPTARIO. AJUSTADO	5.629.484,61

PRESUPUESTOS CERRADOS		
	Derechos	Obligaciones
Saldo a 1 de enero de 2014	20.131.971,74	3.450.896,16
Variación	1.965.809,98	-51.596,00
Cobros/Pagos	3.171.203,25	2.595.739,31
Saldo a 31 de diciembre de 2014	18.926.578,47	803.560,85

TIPO ENTIDAD:	Ayuntamiento	Página 2/2
ISLA:	Lanzarote	Población: 56.880 <small>(Fuente: INE a 1 Enero de 2014)</small>
NOMBRE:	Arrecife	Modelo: Normal

ACTIVO	EJERCICIO 2014	%	PASIVO	EJERCICIO 2014	%
INMOVILIZADO	150.284.587,11	85,52%	FONDOS PROPIOS	145.815.060,59	82,98%
Inversiones destinadas al uso general	55.931.244,19	31,83%	Patrimonio	31.452.502,32	17,90%
Inmovilizaciones inmateriales	1.493.748,19	0,85%	Reservas	0,00	0,00%
Inmovilizaciones materiales	92.805.429,93	52,81%	Resultados de ejercicios anteriores	101.461.254,69	57,74%
Inversiones gestionadas	0,00	0,00%	Resultados del ejercicio	12.901.303,58	7,34%
Patrimonio público del suelo	53.164,80	0,03%	PROVISIONES PARA RIESGOS Y GASTOS	0,00	0,00%
Inversiones financieras permanentes	1.000,00	0,00%	ACREEDORES A LARGO PLAZO	17.476.003,66	9,94%
Deudores no presupuestarios a largo plazo	0,00	0,00%	Emisiones de obligaciones y otros valores negociables	0,00	0,00%
GASTOS A DISTRIBUIR EN VARIOS EJERCICIOS	0,00	0,00%	Otras deudas a largo plazo	17.476.003,66	9,94%
ACTIVO CIRCULANTE	25.448.285,01	14,48%	Desembolsos pendientes sobre acciones no exigidos	0,00	0,00%
Existencias	749,46	0,00%	ACREEDORES A CORTO PLAZO	12.441.807,87	7,08%
Deudores	14.868.535,36	8,46%	Emisiones de obligaciones y otros valores negociables	0,00	0,00%
Inversiones financieras temporales	86.468,35	0,05%	Otras deudas a corto plazo	4.063.836,18	2,31%
Tesorería	10.492.531,84	5,97%	Acreedores	8.377.971,69	4,77%
Ajustes por periodificación	0,00	0,00%	Ajustes por periodificación	0,00	0,00%
TOTAL ACTIVO	175.732.872,12	100,00%	PROVISIONES PARA RIESGOS Y GASTOS A C/P	0,00	0,00%
			TOTAL PASIVO	175.732.872,12	100,00%

INDICADORES PRESUPUESTARIOS	
Del Presupuesto corriente	
1. MODIFICACIONES PRESUPUESTARIAS	2,86%
2. EJECUCIÓN DEL PRESUPUESTO DE GASTOS	81,47%
3. REALIZACIÓN DE PAGOS	95,66%
4. GASTO POR HABITANTE	735,93 €
5. INVERSIÓN POR HABITANTE	58,82 €
6. ESFUERZO INVERSOR	7,99%
7. PERIODO MEDIO DE PAGO	35,24
* De las obligaciones imputadas a los Capítulos II y VI	
8. EJECUCIÓN DEL PRESUPUESTO DE INGRESOS	92,18%
9. REALIZACIÓN DE COBROS	87,45%
10. INGRESO POR HABITANTE	832,63 €
11. EFICACIA GESTIÓN RECAUDATORIA	80,38%
12. PERIODO MEDIO DE COBRO	71,62
* De los derechos de cobro imputados a los Capítulos I a III	
13. CARGA FINANCIERA DEL EJERCICIO	11,58%
14. CARGA FINANCIERA POR HABITANTE	95,70 €
15. SUPERÁVIT (O DÉFICIT) POR HABITANTE	98,97 €
16. CONTRIBUCIÓN PTO. AL REMANENTE TESORERÍA	33,03%
17. AHORRO BRUTO	27,45%
18. AHORRO NETO	18,35%
De Presupuestos cerrados:	
1. REALIZACIÓN DE PAGOS	76,36%
2. REALIZACIÓN DE COBROS	14,35%

CUENTA DEL RESULTADO ECONÓMICO- PATRIMONIAL	
AHORRO	12.901.303,58
DESAHORRO	0,00

ESTADO DE MODIFICACIONES DE CRÉDITO		
	TOTALES	%
Créditos Extraordinarios	370.014,15	25,90%
Suplementos de Crédito	0,00	0,00%
Ampliaciones de Crédito	44.283,72	3,10%
Transferencias de Crédito Positivas	2.750.901,33	192,55%
Transferencias de Crédito Negativas	2.750.901,33	192,55%
Incorporaciones de Remanentes de Crédito	244.538,27	17,12%
Créditos Generados por Ingresos	769.815,50	53,88%
Bajas por Anulación	0,00	0,00%
Ajustes Prórroga	0,00	0,00%
TOTAL MODIFICACIONES	1.428.651,64	100,00%

INDICADORES FINANCIEROS	
1. ENDEUDAMIENTO POR HABITANTE	378,69 €
2. LIQUIDEZ INMEDIATA	2,91
3. SOLVENCIA A CORTO PLAZO	8,62