

**INFORME DEFINITIVO
DE LA FISCALIZACIÓN DE LA CUENTA GENERAL DEL EJERCICIO 2012 DEL
AYUNTAMIENTO DE TELDE**

En el ejercicio de la función fiscalizadora que le impone el artículo 11, apartado b) de la Ley Territorial 4/1989, de 2 de mayo, y en virtud del artículo 223 del Texto Refundido de la Ley Reguladora de las Haciendas Locales, aprobado por el Real Decreto Legislativo 2/2004, de 5 marzo (en adelante, TRLRHL), en base a las cuentas anuales integrantes de la Cuenta General del EJERCICIO ECONÓMICO DE 2012, esta Audiencia de Cuentas emite el presente informe definitivo.

La Entidad ha presentado, con posterioridad al plazo legalmente establecido, la información que compone la Cuenta General por vía telemática y ajustada a los requisitos de la Instrucción de Contabilidad para la Administración Local.

Hay que señalar que si bien se remite la Cuenta General no consta que se encuentre debidamente aprobada por el Pleno de la Corporación para su rendición (artículo 212.5 del TRLRHL), por lo que se considera en este Informe como remitida pero no rendida.

En la fiscalización llevada a cabo sobre la misma se han observado los aspectos siguientes, figurando en el Anexo únicamente los incumplimientos relacionados con la coherencia interna y el contenido de las cuentas anuales, y en su caso, los relativos a la cumplimentación de la Información Adicional:

A) Relación de entes dependientes de la Entidad

Las sociedades mercantiles de capital íntegramente de la Entidad son:

- Sociedad Mercantil Empresa Municipal de Gestión de Telde, S.L.
- Sociedad Mercantil Empresa Municipal de Vivienda y Suelo de la Ciudad de Telde, S.L.
- Sociedad Mercantil Sociedad de Desarrollo y Promoción de Telde, S.L.

La Entidad tiene una Sociedad Mercantil de capital mayoritario denominada "Parque Tecnológico de Telde, S.A."

B) En relación con el procedimiento de aprobación del Presupuesto

El Presupuesto del ejercicio ha sido aprobado fuera del plazo establecido en el artículo 169 del TRLRHL.

C) En relación con el procedimiento de aprobación de la Liquidación del Presupuesto

La Liquidación del presupuesto ha sido aprobada fuera del plazo establecido en el artículo 191.3 del TRLRHL.

D) En relación con el procedimiento de aprobación de la Cuenta General

1.- No se ha cumplido el plazo establecido para la elaboración de la Cuenta General.

2.- No se ha cumplido el plazo para la emisión del informe por parte de la Comisión Especial de Cuentas.

3.- No se ha cumplido el plazo establecido para el inicio de exposición pública de la Cuenta General.

4.- No se ha cumplido el plazo establecido para la presentación al Pleno de la Cuenta General.

E) En relación con la composición de la Cuenta General

1.- La Sociedad Mercantil “Empresa Municipal de Gestión de Telde, S.L.” no remitió los Estados de cambio en el patrimonio neto en pdf.

2.- La Sociedad Mercantil “Sociedad de Desarrollo y Promoción de Telde, S.L.” no ha remitido las cuentas en pdf.

F) En relación con la documentación complementaria

1.- En el «pdf» que contiene la documentación complementaria de tesorería no constan las certificaciones de cada entidad bancaria de los saldos existentes en

las mismas a favor la entidad local, referidos a fin de ejercicio, exigidos por la regla 98.3 de la Instrucción del Modelo Normal de Contabilidad Local.

2.- En el «pdf» que contiene la documentación complementaria relativa a las Memorias no consta la Memoria justificativa del coste y rendimiento de los servicios públicos y la Memoria demostrativa del grado de cumplimiento de los objetivos, exigida por la regla 101 de la Instrucción del Modelo Normal de Contabilidad Local.

3.- La Cuenta General de la Entidad local no acompaña las cuentas anuales de la Sociedad Mercantil de capital mayoritario "Parque Tecnológico de Telde, S.A."

G) En relación con el Balance

El Balance presenta partidas con signo contrario a su naturaleza.

H) En relación con la Memoria

1.- El saldo final total de Tesorería de la Memoria no coincide con el saldo del ejercicio actual del epígrafe Tesorería del activo del Balance.

2.- El saldo inicial total de Tesorería de la Memoria no coincide con el saldo del ejercicio anterior del epígrafe Tesorería del activo del Balance.

3.- El total pendiente a 31 de diciembre del "Estado de la deuda. Capitales. Deudas en moneda nacional" de la Memoria no coincide con la suma de los correspondientes epígrafes del pasivo del Balance, salvo las cuentas "Intereses a largo plazo de deudas con entidades de crédito" y "Intereses a corto plazo de deudas con entidades de crédito" del Balance de comprobación.

4.- El importe de los pagos pendientes de aplicación a 31 de diciembre de la "Información de las operaciones no presupuestarias de tesorería. Partidas pendientes de aplicación. Pagos" de la Memoria no coincide con el saldo de la cuenta "Pagos pendientes de aplicación" del Balance de comprobación.

5.- La suma de los remanentes de crédito comprometidos, incorporables y no incorporables, y los remanentes de crédito no comprometidos, incorporables y no incorporables de la Memoria no coincide con el total de los remanentes de crédito de la Liquidación del presupuesto de gastos.

6.- El importe de los fondos líquidos del Remanente de tesorería de la Memoria no coincide con la suma de las cuentas que forman parte del subgrupo Tesorería del Balance de comprobación.

7.- El importe de las obligaciones pendientes de pago de operaciones no presupuestarias del Remanente de tesorería de la Memoria no coincide con la suma de las cuentas correspondientes del Balance de comprobación.

8.- El importe de los pagos realizados pendientes de aplicación definitiva del Remanente de tesorería de la Memoria no coincide con la suma de las cuentas "Pagos pendientes de aplicación" y "Provisiones de fondos para anticipos de caja fija pendientes de justificación" del Balance de comprobación.

9.- En el contenido de la Memoria figura información descriptiva no cumplimentada.

I) En relación con la Sociedad Mercantil "Empresa Municipal de Vivienda y Suelo de la Ciudad de Telde, S. L.".

No se han remitido los XML con la información de las cuentas anuales.

J) En relación con la Sociedad Mercantil "Empresa Municipal de Gestión de Telde, S.L.".

No se han remitido los XML con la información de las cuentas anuales.

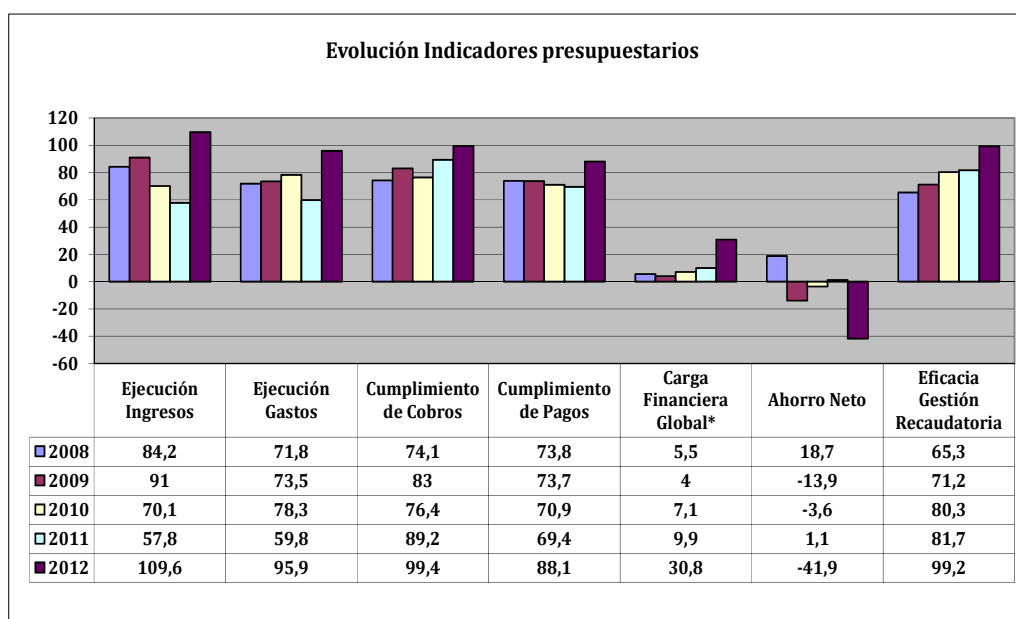
K) En relación con la Sociedad Mercantil "Sociedad de Desarrollo y Promoción de Telde, S.L.".

No se han remitido los XML con la información de las cuentas anuales.

ANÁLISIS EVOLUTIVO DE INDICADORES

A) INDICADORES PRESUPUESTARIOS

A continuación se realiza un análisis de la evolución en cinco ejercicios de siete indicadores presupuestarios relevantes.



* En los ejercicios 2010-2012 para el cálculo de la carga financiera global sólo se han considerado los ingresos por operaciones corrientes.

- **Ejecución de ingresos**

El índice de ejecución de ingresos mide el porcentaje de las previsiones definitivas de ingresos que han dado lugar al reconocimiento contable de derechos liquidados.

Se debe tener en cuenta que, en el caso de las modificaciones de crédito financiadas con el Remanente de tesorería para gastos generales o Excesos de Financiación Afectada, estas fuentes de financiación no figuran como derechos reconocidos, lo que sesga este indicador.

Valores para este índice mayores al 90% se consideran satisfactorios; en cambio, valores inferiores alertan sobre la formulación de unas previsiones excesivas de ingresos.

En la evolución de este indicador en los ejercicios analizados se observa un aumento de 25,4 puntos porcentuales.

- **Ejecución de gastos**

El índice de ejecución de gastos expresa el porcentaje que suponen las obligaciones reconocidas con cargo al presupuesto de gastos del ejercicio corriente en relación con el volumen de créditos definitivos.

El índice de ejecución de gastos, que nos muestra el grado en que los créditos definitivos han dado lugar al reconocimiento de obligaciones, también ha de alcanzar valores superiores al 90%.

En la evolución de este indicador en los ejercicios analizados se observa un aumento de 24,1 puntos porcentuales.

- **Cumplimiento de los cobros**

El índice de cumplimiento de los cobros refleja el porcentaje de derechos liquidados con cargo al presupuesto corriente que han sido cobrados durante el ejercicio presupuestario.

Este indicador mide, por lo tanto, la capacidad de la Entidad Pública para transformar en liquidez los derechos de cobro liquidados y vencidos, es decir, el ritmo de cobro.

En principio, parece deseable que el valor del índice supere el 80%, lo que supondría una razonable conversión en liquidez de los derechos de cobro liquidados.

En la evolución de este indicador en los ejercicios analizados se observa un aumento de 25,3 puntos porcentuales.

- **Cumplimiento de los pagos**

El índice de cumplimiento de pago de los gastos refleja el porcentaje de obligaciones reconocidas durante el ejercicio con cargo al presupuesto corriente que han sido pagadas durante el mismo.

Valores para este índice entre el 80% y el 90% se consideran satisfactorios; en cambio, valores inferiores alertan sobre la posible existencia de dificultades en la tesorería.

En la evolución de este indicador en los ejercicios analizados se observa un aumento de 14,3 puntos porcentuales.

- **Carga financiera global**

Este indicador relaciona por cociente la carga financiera del ejercicio (obligaciones reconocidas por los capítulos 3 y 9) con los derechos liquidados por operaciones corrientes.

Cuanto menor sea el peso de la carga financiera en relación con los ingresos corrientes, mayor margen de maniobra tendrá la Entidad para financiar sus inversiones.

Dado el cambio en su fórmula de determinación, sólo son comparables en este indicador los ejercicios 2010, 2011 y 2012.

En el ejercicio 2012 se observa un aumento de 23,7 puntos porcentuales con relación al ejercicio 2010.

- **Ahorro neto**

El índice de ahorro neto se obtiene dividiendo el ahorro neto (derechos reconocidos corrientes menos obligaciones reconocidas corrientes y obligaciones reconocidas del capítulo 9), por el volumen de derechos liquidados por operaciones corrientes.

Este indicador refleja la capacidad que tiene la Entidad de atender con sus recursos ordinarios a sus gastos corrientes, incluida la imputación al presente de las deudas contraídas en el pasado para la financiación de las inversiones. Debe presentar valores positivos.

En la evolución de este indicador en los ejercicios analizados se observa una caída de 60,6 puntos porcentuales.

- **Eficacia en la gestión recaudatoria**

El índice de gestión recaudatoria refleja el porcentaje de derechos liquidados con cargo a los ingresos tributarios y precios públicos que han sido cobrados durante el ejercicio presupuestario.

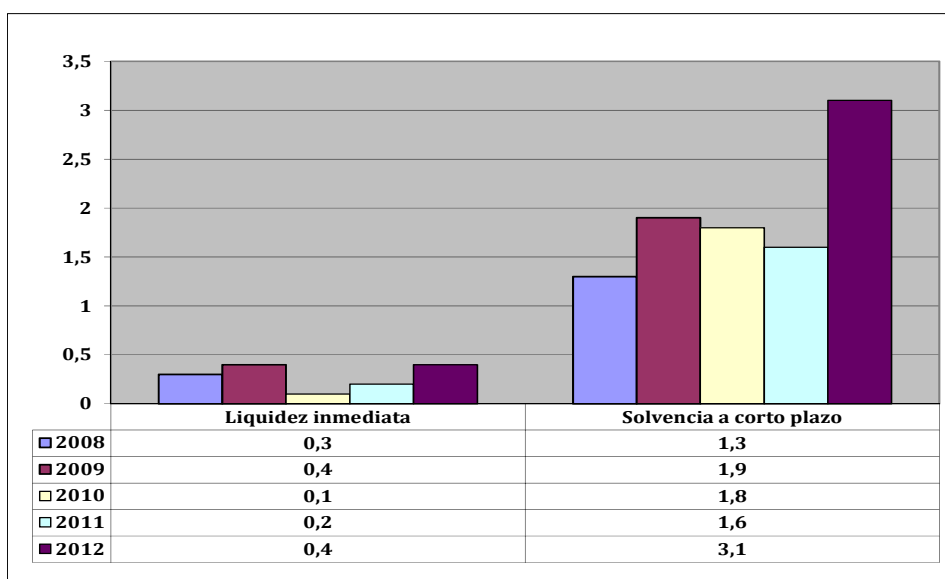
Este indicador mide, por lo tanto, la capacidad de la Entidad para transformar en liquidez los derechos de cobro liquidados y vencidos de los capítulos 1, 2 y 3, es decir, el ritmo de cobro.

En principio, parece deseable que el valor del índice supere el 80%, lo que supondría una razonable conversión en liquidez de los derechos de cobro liquidados.

En la evolución de este indicador en los ejercicios analizados se observa un aumento de 33,9 puntos porcentuales.

B) INDICADORES FINANCIEROS Y PATRIMONIALES

Se realiza un análisis de la evolución en cinco ejercicios de tres indicadores financieros y patrimoniales.



- **Índice de liquidez inmediata**

Se obtiene determinando el porcentaje que suponen los fondos líquidos (dinero disponible en caja y bancos, así como otras inversiones financieras temporales con un alto grado de liquidez) con relación a las obligaciones presupuestarias y extrapresupuestarias pendientes de pago (minoradas por el volumen de pagos pendientes de aplicación).

Este indicador refleja a 31 de diciembre el porcentaje de deudas presupuestarias y extrapresupuestarias que pueden atenderse con la liquidez inmediatamente disponible. Cuanto mayor sea este porcentaje, menor es el riesgo financiero de la Entidad, si bien un valor excesivo revelará un excedente de liquidez que habrá que colocar.

Ahora bien, dado que habitualmente se considera que el valor del ratio debería situarse en el intervalo 0,70-0,90 niveles superiores pondrían de manifiesto un excedente de tesorería que debería ser objeto de inversión por parte de la Entidad, al objeto de obtener una rentabilidad más adecuada.

En la evolución de este indicador en los ejercicios analizados se observa un aumento, en tantos por uno, de 0,1.

- **Índice de solvencia a corto plazo**

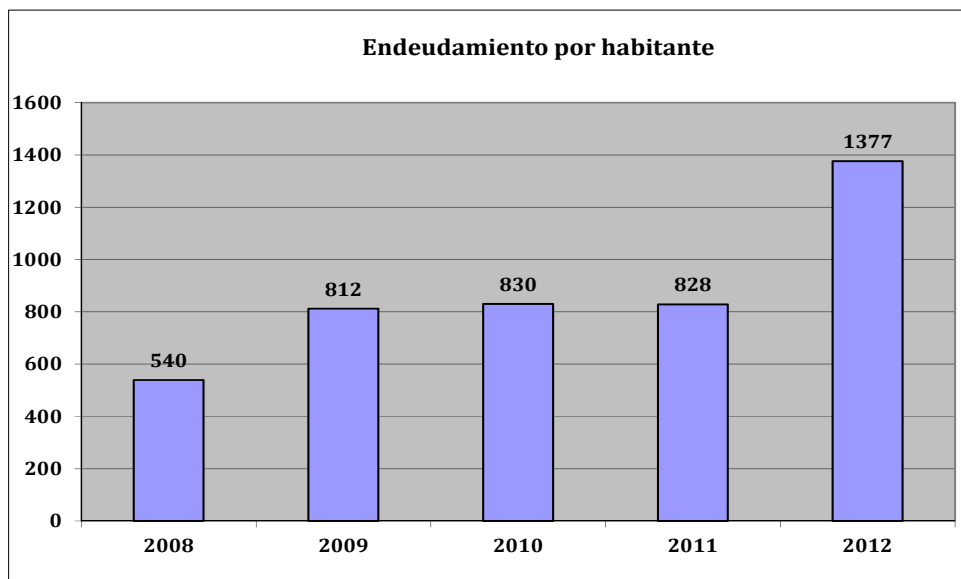
Refleja la capacidad que tienen los elementos más líquidos del activo circulante de una Entidad Local para hacer frente a las obligaciones pendientes de pago.

Se obtiene, calculando el porcentaje que suponen los fondos líquidos y los derechos pendientes de cobro netos, con relación a las obligaciones netas pendientes de pago. En el numerador de la expresión se incluyen los fondos líquidos y los derechos pendientes de cobro netos, deducidos los cobros pendientes de aplicación. Asimismo, de las obligaciones pendientes de pago, tanto presupuestarias como extrapresupuestarias, se excluyen los pagos pendientes de aplicación.

Este indicador refleja la capacidad que tiene la Entidad Pública a corto plazo para atender el pago de sus deudas.

Cuando este indicador presenta valores superiores a 1, existe un Remanente de tesorería total positivo; en caso contrario, será negativo, y habrá que cubrirlo con ingresos presupuestarios del próximo ejercicio.

En la evolución de este indicador en los ejercicios analizados se observa un aumento, en tantos por uno, de 1,8.



- **Endeudamiento por habitante**

El índice relativo a la deuda per cápita, o endeudamiento por habitante, se obtiene dividiendo la deuda financiera total existente a 31 de diciembre entre el número de habitantes. Este indicador refleja el montante de deuda per cápita, y ha de ser analizado observando su evolución a lo largo del tiempo.

Obviamente, cuanto mayor sea esta ratio, mayor es el nivel de endeudamiento de la Entidad y mayor riesgo de insolvencia se produce.

En la evolución de este indicador en los ejercicios analizados se observa un aumento de 837 euros por habitante.

ANÁLISIS ECONÓMICO-FINANCIERO

La principal fuente de financiación de la Entidad en el ejercicio fue el capítulo 9 (Pasivos financieros), que alcanzó el 51,1% de los derechos reconocidos, seguido en importancia del capítulo 4 (Transferencias corrientes) con el 25%.

El principal componente del gasto fue el capítulo 6 (Inversiones reales), que representó el 25,9% de las obligaciones reconocidas. Le sigue el capítulo 2 (Gastos corrientes en bienes y servicios), que supuso el 30,8% del total del gasto.

Las modificaciones netas de crédito para gastos supusieron el 72,6% de los créditos iniciales del Presupuesto, correspondiendo el mayor volumen de las mismas al capítulo 6.

Los grados de ejecución de ingresos y gastos fueron elevados, en tanto que los niveles de cumplimiento de los cobros y pagos se situaron en niveles elevados e intermedios, el 99,4% y 88,1%, respectivamente, habiendo alcanzado la eficacia en la gestión recaudatoria un 99,2%.

Los importes pendientes de cobro en ejercicios cerrados eran elevados.

La carga financiera global alcanzó el 30,8% de los derechos reconocidos netos.

El Resultado presupuestario ajustado fue positivo, debido a que los ingresos generados en el ejercicio fueron suficientes para atender a los gastos, en tanto que el Remanente de tesorería para gastos generales fue negativo.

Santa Cruz de Tenerife, a 28 de octubre de 2014.

EL PRESIDENTE,

Fdo.: Rafael Díaz Martínez

**ALEGACIONES AL INFORME PROVISIONAL DE LA FISCALIZACIÓN DE LA
CUENTA GENERAL DEL EJERCICIO 2012 DEL AYUNTAMIENTO DE TELDE**

En el plazo concedido para ello, la Entidad no remitió alegaciones al Informe Provisional de Fiscalización.

INCIDENCIAS

Cuenta General del ejercicio 2012 de la Entidad Ayuntamiento Telde (Las Palmas)

INCIDENCIAS EN LAS CUENTAS ANUALES Y DOCUMENTACIÓN COMPLEMENTARIA

Ayuntamiento Telde (NIF: P3502600D)
2) Balance de situación
62. Balance. Pasivo. Acreedores a corto plazo. El epígrafe D) II.1. Otras deudas a corto plazo. Deudas con entidades de crédito del pasivo del "balance" aparece con signo negativo. Errores detectados: (-5,88) < 0
71. Balance. Pasivo. Acreedores a corto plazo. El epígrafe D) III.5. Acreedores. Otros acreedores del pasivo del "balance" aparece con signo negativo. Errores detectados: (-509.644,21) < 0 Esta incidencia se ha dado también durante los 2 ejercicios anteriores.
7) Memoria Información general
461. Contenido de las cuentas anuales. Memoria No se ha cumplimentado la información del punto 1.a) de la Memoria.
464. Contenido de las cuentas anuales. Memoria No se ha cumplimentado la información del punto 1.d) de la Memoria.
465. Contenido de las cuentas anuales. Memoria No se ha cumplimentado la información del punto 1.e) de la Memoria.
466. Contenido de las cuentas anuales. Memoria No se ha cumplimentado la información del punto 1.f) de la Memoria.
467. Contenido de las cuentas anuales. Memoria No se ha cumplimentado la información del punto 1.g) de la Memoria.
469. Contenido de las cuentas anuales. Memoria No se ha cumplimentado la información del punto 1.i) de la Memoria.
470. Contenido de las cuentas anuales. Memoria No se ha cumplimentado la información del punto 2) de la Memoria.
471. Contenido de las cuentas anuales. Memoria No se ha cumplimentado la información del punto 3.a.1) de la Memoria.

<p>472. Contenido de las cuentas anuales. Memoria</p> <p>No se ha cumplimentado la información del punto 3.a.2) de la Memoria.</p>
<p>473. Contenido de las cuentas anuales. Memoria</p> <p>No se ha cumplimentado la información del punto 3.b.1) de la Memoria.</p>
<p>474. Contenido de las cuentas anuales. Memoria</p> <p>No se ha cumplimentado la información del punto 3.b.2) de la Memoria.</p>
<p>475. Contenido de las cuentas anuales. Memoria</p> <p>No se ha cumplimentado la información del punto 3.c) de la Memoria.</p>
<p>476. Contenido de las cuentas anuales. Memoria</p> <p>No se ha cumplimentado la información del punto 4.a) de la Memoria.</p>
<p>477. Contenido de las cuentas anuales. Memoria</p> <p>No se ha cumplimentado la información del punto 4.b) de la Memoria.</p>
<p>478. Contenido de las cuentas anuales. Memoria</p> <p>No se ha cumplimentado la información del punto 4.c) de la Memoria.</p>
<p>480. Contenido de las cuentas anuales. Memoria</p> <p>No se ha cumplimentado la información del punto 4.e) de la Memoria.</p>
<p>481. Contenido de las cuentas anuales. Memoria</p> <p>No se ha cumplimentado la información del punto 4.f) de la Memoria.</p>
<p>482. Contenido de las cuentas anuales. Memoria</p> <p>No se ha cumplimentado la información del punto 4.g) de la Memoria.</p>
<p>8) Memoria Inversiones destinadas al uso general</p>
<p>483. Contenido de las cuentas anuales. Memoria</p> <p>No se ha cumplimentado la información del punto "5.a) Inversiones destinadas al uso general" de la Memoria.</p>
<p>9) Memoria Patrimonio entregado al uso general</p>
<p>484. Contenido de las cuentas anuales. Memoria</p> <p>No se ha cumplimentado la información del punto "5.b) Patrimonio entregado al uso general" de la Memoria.</p>
<p>10) Memoria Inmovilizaciones inmateriales</p>
<p>485. Contenido de las cuentas anuales. Memoria</p> <p>No se ha cumplimentado la información del punto "6. Inmovilizaciones inmateriales" de la Memoria.</p>

11) Memoria Inmovilizaciones materiales
<p>486. Contenido de las cuentas anuales. Memoria</p> <p>No se ha cumplimentado la información del punto "7.a) Inmovilizaciones materiales" de la Memoria.</p>
13) Memoria Patrimonio público del suelo
<p>491. Contenido de las cuentas anuales. Memoria</p> <p>No se ha cumplimentado la información del punto "9. Patrimonio público del suelo" de la Memoria.</p>
14) Memoria Inversiones financieras
<p>492. Contenido de las cuentas anuales. Memoria</p> <p>No se ha cumplimentado la información del punto "10.a) Inversiones financieras" de la Memoria.</p>
16) Memoria Tesorería
<p>495. Contenido de las cuentas anuales. Memoria</p> <p>No se ha cumplimentado la información del punto "12.a) Tesorería" de la Memoria.</p>
<p>247. Memoria. Tesorería.</p> <p>El saldo final total de "tesorería" de la memoria no coincide con el saldo del ejercicio actual del epígrafe C) III. Tesorería del activo del "balance". Errores detectados: 7.194.701,61 no es igual a 7.099.931,49 Esta incidencia se ha dado también durante los 3 ejercicios anteriores.</p>
<p>248. Memoria. Tesorería.</p> <p>El saldo inicial total de "tesorería" de la memoria no coincide con el saldo del ejercicio anterior del epígrafe C) III. Tesorería del activo del "balance". Errores detectados: 8.468.845,10 no es igual a 8.374.074,98 Esta incidencia se ha dado también durante los 3 ejercicios anteriores.</p>
17) Memoria Fondos propios
<p>497. Contenido de las cuentas anuales. Memoria</p> <p>No se ha cumplimentado la información del punto "13. Fondos propios" de la Memoria.</p>
18) Memoria Endeudamiento
<p>498. Contenido de las cuentas anuales. Memoria</p> <p>No se ha cumplimentado la información del punto "14.a) Pasivos financieros a largo plazo y corto plazo" de la Memoria.</p>
<p>261. Memoria. Información sobre el endeudamiento. Estado de la deuda. Capitales. Deudas en moneda nacional.</p> <p>El total pendiente a 31 de diciembre del "estado de la deuda. Capitales. Deudas en moneda nacional" de la memoria no coincide con la suma de los epígrafes del pasivo del "balance" [C. I. 1-2; C) II.1-2; D) I.1-2; D) II.1-2], salvo las cuentas (176) intereses a largo plazo de deudas con entidades de crédito y (526) intereses a corto plazo de deudas con entidades de crédito del "balance de comprobación". Errores detectados: 7.649.441,06 no es igual a (0 + 0 + 127.854.922,21 + 5.628.293,74 + 0 + 0 + -5,88 + 338.680,48 - 0 - 0)</p>
19) Memoria Gestión de recursos de otros entes públicos
<p>501. Contenido de las cuentas anuales. Memoria</p> <p>No se ha cumplimentado la información del punto "15. Operaciones por administración de recursos por cuenta de otros entes públicos" de la Memoria.</p>

20) Memoria Operaciones no presupuestarias de tesorería

502. Contenido de las cuentas anuales. Memoria

No se ha cumplimentado la información del punto "16. Operaciones no presupuestaria de tesorería" de la Memoria.

298. Memoria. Información de las operaciones no presupuestarias de tesorería. Partidas pendientes de aplicación. Pagos.

El importe de los pagos pendientes de aplicación a 31 de diciembre de la "información de las operaciones no presupuestarias de tesorería. Partidas pendientes de aplicación. Pagos" de la memoria no coincide con el saldo de la cuenta (555) pagos pendientes de aplicación del "balance de comprobación".

Errores detectados: 13.367.871,42 no es igual a 3.974.466,71

Esta incidencia se ha dado también durante los 2 ejercicios anteriores.

22) Memoria Valores recibidos en depósito

506. Contenido de las cuentas anuales. Memoria

No se ha cumplimentado la información del punto "18. Valores recibidos en depósito" de la Memoria.

23) Memoria Cuadro de financiación

507. Contenido de las cuentas anuales. Memoria

No se ha cumplimentado la información del punto "19. Cuadro de financiación" de la Memoria.

24) Memoria Información presupuestaria

412. Contenido de las cuentas anuales. Memoria

El estado "20.a.1.4) Acreedores por operaciones pendientes de aplicar a presupuesto (ejercicio corriente)" de la Memoria contiene todos sus campos en blanco o a cero.

508. Contenido de las cuentas anuales. Memoria

No se ha cumplimentado la información del punto "20.a.1) Presupuesto de gastos ejercicio corriente" de la Memoria.

509. Contenido de las cuentas anuales. Memoria

No se ha cumplimentado la información del punto "20.a.2) Presupuesto de ingresos ejercicio corriente" de la Memoria.

510. Contenido de las cuentas anuales. Memoria

No se ha cumplimentado la información del punto "20.b.1) Presupuesto de gastos ejercicios cerrados" de la Memoria.

511. Contenido de las cuentas anuales. Memoria

No se ha cumplimentado la información del punto "20.b.2) Presupuestos de ingresos ejercicios cerrados" de la Memoria.

512. Contenido de las cuentas anuales. Memoria

No se ha cumplimentado la información del punto "20.b.3) Resultado presupuestario ejercicios cerrados" de la Memoria.

314. Memoria. Información presupuestaria. Ejercicio corriente. Presupuesto de gastos. Remanentes de crédito.

La suma de los remanentes de crédito comprometidos, incorporables y no incorporables, y los remanentes de crédito no comprometidos, incorporables y no incorporables, de los "remanentes de crédito" de la memoria no coincide con el total de los remanentes de crédito de la "liquidación del presupuesto de gastos".

Errores detectados: (8.548,23 + 0 + 8.488.346,51 + -11.885,61) no es igual a 5.233.548,49

25) Memoria Gastos con financiación afectada

424. Contenido de las cuentas anuales. Memoria

El estado "20.d.1) Desviaciones de financiación" de la Memoria contiene todos sus campos en blanco o a cero.

Esta incidencia se ha dado también en el ejercicio anterior.

514. Contenido de las cuentas anuales. Memoria

No se ha cumplimentado la información del punto "20.d) Gastos con financiación afectada" de la Memoria.

26) Memoria Remanente de tesorería

515. Contenido de las cuentas anuales. Memoria

No se ha cumplimentado la información del punto "20.e) Remanente de tesorería" de la Memoria.

353. Memoria. Información presupuestaria. Remanente de tesorería.

El importe de los fondos líquidos del "remanente de tesorería" de la memoria no coincide con la suma del saldo deudor de las cuentas (570), (571), (573), (574.1), (575.1), (575.9), (577) y (578) que forman parte del subgrupo (57) tesorería del "balance de comprobación". En caso de que se hayan incluido las inversiones financieras entre los fondos líquidos, esta circunstancia deberá indicarse en la columna "justificación".

Errores detectados: 7.194.701,61 no es igual a 0 + 7.152.702,44 + 0 + 0 + 0 + 0 + 0 + 0

360. Memoria. Información presupuestaria. Remanente de tesorería.

El importe de las obligaciones pendientes de pago de operaciones no presupuestarias del "remanente de tesorería" de la memoria no coincide con la suma del saldo acreedor de las cuentas (180), (185), (410), (414), (419), (453), (456), (475), (476), (477), (502), (507), (522), (525), (560) y (561) del "balance de comprobación". En caso de que se hayan incluido operaciones presupuestarias en las cuentas indicadas, esta circunstancia deberá indicarse en la columna "justificación".

Errores detectados: 9.941.586,54 no es igual a 38.240,44 + 0 + 835,08 + 0 + 1.816.389,87 + 0 + 0 + 439.883,22 + 0 + 0 + 0 + 0 + 0 + 5.559.172,71 + 24.632,26

Esta incidencia se ha dado también durante los 3 ejercicios anteriores.

361. Memoria. Información presupuestaria. Remanente de tesorería.

El importe de los pagos realizados pendientes de aplicación definitiva del "remanente de tesorería" de la memoria no coincide con la suma de las cuentas (555) pagos pendientes de aplicación y (558.1) provisiones de fondos para anticipos de caja fija pendientes de justificación del "balance de comprobación".

Errores detectados: 13.367.871,42 no es igual a 3.974.466,71 + 18.751,61

Esta incidencia se ha dado también durante los 2 ejercicios anteriores.

27) Memoria Indicadores

452. Contenido de las cuentas anuales. Memoria

El estado "21.c.1) Coste del servicio por número de habitantes" de la Memoria contiene todos sus campos en blanco o a cero.

Esta incidencia se ha dado también en el ejercicio anterior.

453. Contenido de las cuentas anuales. Memoria

El estado "21.c.2) Rendimiento del servicio por coste del servicio" de la Memoria contiene todos sus campos en blanco o a cero.

Esta incidencia se ha dado también en el ejercicio anterior.

454. Contenido de las cuentas anuales. Memoria

El estado "21.c.3) Coste del servicio por número de prestaciones" de la Memoria contiene todos sus campos en blanco o a cero.

Esta incidencia se ha dado también en el ejercicio anterior.

<p>455. Contenido de las cuentas anuales. Memoria</p> <p>El estado "21.c.4) Coste del servicio por coste estimado del servicio" de la Memoria contiene todos sus campos en blanco o a cero.</p> <p>Esta incidencia se ha dado también en el ejercicio anterior.</p>
<p>456. Contenido de las cuentas anuales. Memoria</p> <p>El estado "21.c.5) Número de empleados del servicio por número de habitantes" de la Memoria contiene todos sus campos en blanco o a cero.</p> <p>Esta incidencia se ha dado también en el ejercicio anterior.</p>
<p>457. Contenido de las cuentas anuales. Memoria</p> <p>El estado "21.c.6) Número de prestaciones realizadas por número de prestaciones previstas" de la Memoria contiene todos sus campos en blanco o a cero.</p> <p>Esta incidencia se ha dado también en el ejercicio anterior.</p>
<p>458. Contenido de las cuentas anuales. Memoria</p> <p>El estado "21.c.7) Número de prestaciones realizadas por número de habitantes" de la Memoria contiene todos sus campos en blanco o a cero.</p> <p>Esta incidencia se ha dado también en el ejercicio anterior.</p>
<p>516. Contenido de las cuentas anuales. Memoria</p> <p>No se ha cumplimentado la información del punto "21.a) Indicadores financieros y patrimoniales" de la Memoria.</p>
<p>517. Contenido de las cuentas anuales. Memoria</p> <p>No se ha cumplimentado la información del punto "21.b) Indicadores presupuestarios" de la Memoria.</p>
<p>518. Contenido de las cuentas anuales. Memoria</p> <p>No se ha cumplimentado la información del punto "21.c) Indicadores de gestión" de la Memoria.</p>
<p align="center">28) Memoria Acontecimientos posteriores al cierre</p>
<p>519. Contenido de las cuentas anuales. Memoria</p> <p>No se ha cumplimentado la información del punto "22. Acontecimientos posteriores al cierre" de la Memoria.</p>
<p align="center">30) Documentación complementaria. Información sobre Tesorería</p>
<p>27. Documentación complementaria. Tesorería. Certificados bancarios</p> <p>En el «pdf» que contiene la documentación complementaria de tesorería no constan las certificaciones de cada entidad bancaria de los saldos existentes en las mismas a favor la entidad local, referidos a fin de ejercicio, exigidos por la regla 98.3 de la Instrucción del Modelo Normal de Contabilidad Local.</p>

TIPO ENTIDAD:	Ayuntamiento	Página 1/2
ISLA:	Gran Canaria	Población: 101.300 <small>(Fuente: INE a 1 Enero de 2012)</small>
NOMBRE:	Telde	Modelo: Normal

CAPÍTULO INGRESOS	Previsiones Iniciales	Modificaciones Previsiones	%	Previsiones Definitivas	Derechos Rec. Netos	%	%	Recaudación Neta	%	Pendiente Cobro
1 IMPUESTOS DIRECTOS	25.000.000,00	0,00	0,00%	25.000.000,00	19.629.500,40	78,52%	14,01%	19.629.280,20	100,00%	220,20
2 IMPUESTOS INDIRECTOS	1.000.000,00	0,00	0,00%	1.000.000,00	253.672,93	25,37%	0,18%	253.672,93	100,00%	0,00
3 TASAS, P.P. Y OTROS INGRESOS	9.175.000,00	0,00	0,00%	9.175.000,00	6.836.261,39	74,51%	4,88%	6.613.373,48	96,74%	222.887,91
4 TRANSFERENCIAS CORRIENTES	33.636.185,77	948.451,67	2,82%	34.584.637,44	34.997.879,92	101,19%	24,98%	34.823.593,58	99,50%	174.286,34
5 INGRESOS PATRIMONIALES	2.150.000,00	0,00	0,00%	2.150.000,00	111.868,37	5,20%	0,08%	111.868,37	100,00%	0,00
6 ENAJENACION INVERSIONES REALES	2.400.000,00	0,00	0,00%	2.400.000,00	0,00	0,00%	0,00%	0,00	0,00%	0,00
7 TRANSFERENCIAS DE CAPITAL	0,00	2.112.797,54	0,00%	2.112.797,54	6.400.632,62	302,95%	4,57%	5.931.536,82	92,67%	469.095,80
8 ACTIVOS FINANCIEROS	375.000,00	7.039.389,09	1877,17%	7.414.389,09	324.030,85	4,37%	0,23%	324.030,85	100,00%	0,00
9 PASIVOS FINANCIEROS	0,00	43.966.458,86	0,00%	43.966.458,86	71.563.132,71	162,77%	51,07%	71.563.132,71	100,00%	0,00
TOTAL INGRESOS	73.736.185,77	54.067.097,16	73,33%	127.803.282,93	140.116.979,19	109,63%	100,00%	139.250.488,94	99,38%	866.490,25

CAPÍTULO GASTOS	Créditos Iniciales	Modificaciones de Crédito	%	Créditos Definitivos	Obligaciones Rec. Netas	%	%	Pagos Líquidos	%	Pendiente Pago
1 GASTOS DE PERSONAL	32.334.654,06	-1.329.877,83	-4,11%	31.004.776,23	29.406.890,77	94,85%	24,09%	28.698.406,96	97,59%	708.483,81
2 GASTOS CORR. EN BS. Y SERV.	26.342.001,85	11.987.502,25	45,51%	38.329.504,10	37.607.873,21	98,12%	30,81%	25.983.241,21	69,09%	11.624.632,00
3 GASTOS FINANCIEROS	3.843.277,52	856.998,52	22,30%	4.700.276,04	4.700.276,04	100,00%	3,85%	4.524.411,14	96,26%	175.864,90
4 TRANSFERENCIAS CORRIENTES	2.522.542,11	-352.717,87	-13,98%	2.169.824,24	1.710.042,64	78,81%	1,40%	1.265.586,11	74,01%	444.456,53
6 INVERSIONES REALES	2.413.251,93	31.712.814,51	1314,11%	34.126.066,44	31.671.815,90	92,81%	25,94%	30.149.280,76	95,19%	1.522.535,14
7 TRANSFERENCIAS DE CAPITAL	2.734.246,58	-404.147,44	-14,78%	2.330.099,14	2.330.099,14	100,00%	1,91%	2.330.099,14	100,00%	0,00
8 ACTIVOS FINANCIEROS	375.000,00	-47.022,08	-12,54%	327.977,92	327.977,92	100,00%	0,27%	327.177,92	99,76%	800,00
9 PASIVOS FINANCIEROS	3.171.211,72	11.148.529,89	351,55%	14.319.741,61	14.319.741,61	100,00%	11,73%	14.319.741,61	100,00%	0,00
TOTAL GASTOS	73.736.185,77	53.572.079,95	72,65%	127.308.265,72	122.074.717,23	95,89%	100,00%	107.597.944,85	88,14%	14.476.772,38

REMANENTE DE TESORERÍA	
Fondos líquidos	7.194.701,61
Derechos pendientes de cobro	54.960.364,85
Dchos ptes.cobro presupuesto corriente	866.490,25
Dchos. ptes.cobro presupuestos cerrados	62.413.309,15
Dchos. ptes.cobro operac. no pptarias.	545.574,34
Cobros realizados ptes.aplicación definitiva	8.865.008,89
Obligaciones pendientes de pago	20.008.971,85
Obligac. ptes.pago presupuesto corriente	14.476.772,38
Obligac. ptes.pago presupuestos cerrados	8.958.484,35
Obligac. ptes.pago operac. no pptarias.	9.941.586,54
Pagos realizados ptes.aplicación definitiva	13.367.871,42
Remanente de tesorería total	42.146.094,61
Saldos de dudoso cobro	40.535.744,08
Exceso de financiación afectada	1.651.291,23
Remanente tesorería para gastos grales.	-40.940,70

ÁREA DE GASTO		
	Obligaciones Reconocidas Netas	%
0 Deuda pública	18.886.698,65	15,47%
1 Servicios públicos básicos	22.521.205,20	18,45%
2 Actuaciones de protección y promoción social	12.862.989,52	10,54%
3 Producción de bienes públicos de carácter preferente	12.466.966,53	10,21%
4 Actuaciones de carácter económico	45.495.509,00	37,27%
9 Actuaciones de carácter general	9.841.348,33	8,06%
TOTAL GASTOS	122.074.717,23	100,00%

RESULTADO PRESUPUESTARIO		
1. Derechos reconocidos netos	140.116.979,19	
2. Obligaciones reconocidas netas	122.074.717,23	
3. Resultado presupuestario (1-2)	18.042.261,96	
4. Gastos finan. Reman. Líquido tesorería	0,00	
5. Desviaciones negativas de financiación	0,00	
6. Desviaciones positivas de financiación	0,00	
7. RESULTADO PPTARIO. AJUSTADO	18.042.261,96	

PRESUPUESTOS CERRADOS		
	Derechos	Obligaciones
Saldo a 1 de enero de 2012	65.234.218,48	43.326.419,08
Variación	-208.995,75	0,00
Cobros/Pagos	2.611.913,58	34.367.934,73
Saldo a 31 de diciembre de 2012	62.413.309,15	8.958.484,35

TIPO ENTIDAD:	Ayuntamiento	Página 2/2
ISLA:	Gran Canaria	Población: 101.300 <small>(Fuente: INE a 1 Enero de 2012)</small>
NOMBRE:	Telde	Modelo: Normal

ACTIVO	EJERCICIO 2012	%	PASIVO	EJERCICIO 2012	%
INMOVILIZADO	348.868.165,07	90,74%	FONDOS PROPIOS	138.592.226,73	36,05%
Inversiones destinadas al uso general	65.881.638,17	17,14%	Patrimonio	202.335.130,47	52,63%
Inmovilizaciones inmateriales	349.385,19	0,09%	Reservas	0,00	0,00%
Inmovilizaciones materiales	279.002.147,33	72,57%	Resultados de ejercicios anteriores	-28.989.252,45	-7,54%
Inversiones gestionadas	0,00	0,00%	Resultados del ejercicio	-34.753.651,29	-9,04%
Patrimonio público del suelo	0,00	0,00%	PROVISIONES PARA RIESGOS Y GASTOS	0,00	0,00%
Inversiones financieras permanentes	3.634.994,38	0,95%	ACREEDORES A LARGO PLAZO	133.521.456,39	34,73%
Deudores no presupuestarios a largo plazo	0,00	0,00%	Emissiones de obligaciones y otros valores negociables	0,00	0,00%
GASTOS A DISTRIBUIR EN VARIOS EJERCICIOS	0,00	0,00%	Otras deudas a largo plazo	133.521.456,39	34,73%
ACTIVO CIRCULANTE	35.595.279,52	9,26%	Desembolsos pendientes sobre acciones no exigidos	0,00	0,00%
Existencias	0,00	0,00%	ACREEDORES A CORTO PLAZO	112.349.761,47	29,22%
Deudores	27.650.115,63	7,19%	Emissiones de obligaciones y otros valores negociables	0,00	0,00%
Inversiones financieras temporales	845.232,40	0,22%	Otras deudas a corto plazo	5.921.493,50	1,54%
Tesorería	7.099.931,49	1,85%	Acreedores	84.042.993,29	21,86%
Ajustes por periodificación	0,00	0,00%	Ajustes por periodificación	22.385.274,68	5,82%
TOTAL ACTIVO	384.463.444,59	100,00%	PROVISIONES PARA RIESGOS Y GASTOS A C/P	0,00	0,00%
			TOTAL PASIVO	384.463.444,59	100,00%

INDICADORES PRESUPUESTARIOS

Del Presupuesto corriente

1. MODIFICACIONES PRESUPUESTARIAS	72,65%
2. EJECUCIÓN DEL PRESUPUESTO DE GASTOS	95,89%
3. REALIZACIÓN DE PAGOS	88,14%
4. GASTO POR HABITANTE	1.205,08 €
5. INVERSIÓN POR HABITANTE	335,66 €
6. ESFUERZO INVERSOR	27,85%
7. PERIODO MEDIO DE PAGO	69,27
* De las obligaciones imputadas a los Capítulos II y VI	
8. EJECUCIÓN DEL PRESUPUESTO DE INGRESOS	109,63%
9. REALIZACIÓN DE COBROS	99,38%
10. INGRESO POR HABITANTE	1.383,19 €
11. EFICACIA GESTIÓN RECAUDATORIA	99,16%
12. PERIODO MEDIO DE COBRO	3,05
* De los derechos de cobro imputados a los Capítulos I a III	
13. AUTONOMÍA	48,47%
* De los Capítulos I a III, V, VI y VIII, más transferencias recibidas	
14. AUTONOMÍA FISCAL	19,07%
15. CARGA FINANCIERA GLOBAL	30,76%
16. CARGA FINANCIERA POR HABITANTE	187,6 €
17. SUPERÁVIT (O DÉFICIT) POR HABITANTE	178,11 €
18. CONTRIBUCIÓN PTO. AL REMANENTE TESORERÍA	-44069,26%
19. AHORRO BRUTO	-18,75%
20. AHORRO NETO	-41,91%
De Presupuestos cerrados:	
1. REALIZACIÓN DE PAGOS	79,32%
2. REALIZACIÓN DE COBROS	4,02%

CUENTA DEL RESULTADO ECONÓMICO- PATRIMONIAL

AHORRO	0,00
DESAHORRO	34.753.651,29

ESTADO DE MODIFICACIONES DE CRÉDITO

	TOTALES	%
Créditos Extraordinarios	0,00	0,00%
Suplementos de Crédito	0,00	0,00%
Ampliaciones de Crédito	0,00	0,00%
Transferencias de Crédito Positivas	16.859.826,95	31,47%
Transferencias de Crédito Negativas	17.354.844,16	32,40%
Incorporaciones de Remanentes de Crédito	7.039.389,09	13,14%
Créditos Generados por Ingresos	47.027.708,07	87,78%
Bajas por Anulación	0,00	0,00%
Ajustes Prórroga	0,00	0,00%
TOTAL MODIFICACIONES	53.572.079,95	100,00%

INDICADORES FINANCIEROS

1. ENDEUDAMIENTO POR HABITANTE	1.376,53 €
2. LIQUIDEZ INMEDIATA	0,36
3. SOLVENCIA A CORTO PLAZO	3,11