

**INFORME DEFINITIVO  
DE LA FISCALIZACIÓN DE LA CUENTA GENERAL DEL EJERCICIO 2012 DEL  
AYUNTAMIENTO DE MOYA**

En el ejercicio de la función fiscalizadora que le impone el artículo 11, apartado b) de la Ley Territorial 4/1989, de 2 de mayo, y en virtud del artículo 223 del Texto Refundido de la Ley Reguladora de las Haciendas Locales, aprobado por el Real Decreto Legislativo 2/2004, de 5 marzo (en adelante, TRLRHL), en base a las cuentas anuales integrantes de la Cuenta General del EJERCICIO ECONÓMICO DE 2012, esta Audiencia de Cuentas emite el presente informe definitivo.

La Entidad ha presentado la información que compone la Cuenta General por vía telemática y ajustada a los requisitos de la Instrucción de Contabilidad para la Administración Local.

En la fiscalización llevada a cabo sobre la misma se han observado los aspectos siguientes, figurando en el Anexo únicamente los incumplimientos relacionados con la coherencia interna y el contenido de las cuentas anuales, y en su caso, los relativos a la cumplimentación de la Información Adicional:

A) Relación de entes dependientes de la Entidad

La Entidad tiene las siguientes Sociedades Mercantiles de capital íntegro denominadas “Gestión de Recursos Municipales de Moya S.L.” y “Escuelas Artísticas Villa de Moya S.L.”.

B) En relación con el procedimiento de aprobación del Presupuesto

El Presupuesto del ejercicio ha sido aprobado fuera del plazo establecido en el artículo 169 del TRLRHL.

C) En relación con el Balance

El Balance presenta partidas con signo contrario a su naturaleza.

D) En relación con la Liquidación del Presupuesto

El importe de las obligaciones reconocidas netas del capítulo 4 de la Liquidación del presupuesto de gastos no coincide con la suma del debe de las cuentas "Transferencias corrientes" y "Subvenciones corrientes" del Balance de comprobación.

E) En relación con la Memoria

1.- El saldo final total de Inversiones destinadas al uso general de la Memoria no coincide con el saldo del ejercicio actual del epígrafe Inversiones destinadas al uso general del activo del Balance.

2.- La suma del saldo inicial, las entradas o dotaciones y los aumentos por transferencias o traspaso en alguna de las cuentas de las Inversiones destinadas al uso general de la Memoria no coincide con su suma del debe del Balance de comprobación.

3.- La suma de las salidas, bajas o reducciones y las disminuciones por transferencias o traspaso de cuentas relacionadas en las Inversiones financieras de la Memoria no coincide con su suma del haber del Balance de comprobación.

4.- El saldo final total de los Fondos propios de la Memoria no coincide con el saldo del ejercicio actual del epígrafe Fondos propios del pasivo del Balance.

5.- El total de las desviaciones de financiación del ejercicio positivas de los "Gastos con financiación afectada. Desviaciones de financiación" de la Memoria no coincide la suma de las desviaciones de financiación del ejercicio con signo positivo que se recoge en la información de cada unidad de gasto por agente de la Memoria.

6.- El total de las desviaciones de financiación acumuladas negativas de los "Gastos con financiación afectada. Desviaciones de financiación" de la Memoria no coincide la suma de las desviaciones de financiación acumuladas con signo negativo que se recoge en la información de cada unidad de gasto y por agente de la Memoria.

7.- El importe de las obligaciones pendientes de pago de operaciones no presupuestarias del Remanente de tesorería de la Memoria no coincide con la suma de las cuentas correspondientes del Balance de comprobación.

8.- En el contenido de la Memoria figura información descriptiva no cumplimentada así como estados que contienen todos sus campos en blanco o a cero.

F) En relación con la Sociedad Mercantil Gestión de Recursos Municipales de Moya S.L.

No se han remitido las Cuentas Anuales en formato XML.

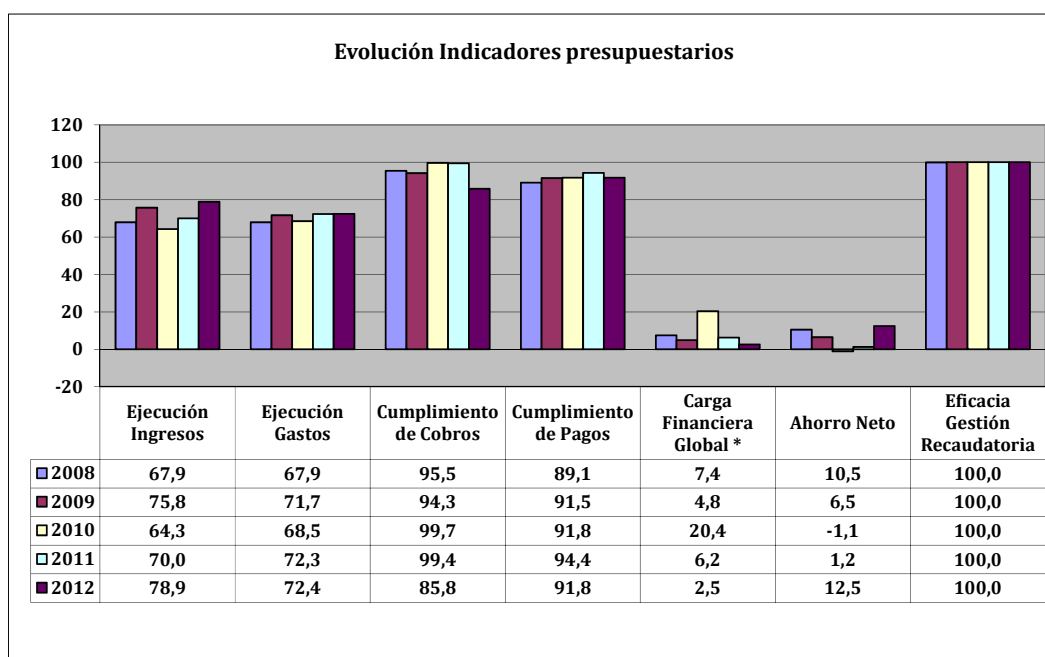
G) En relación con la Sociedad Escuelas Artísticas Villa de Moya S.L.

No se han remitido las Cuentas Anuales en formato XML.

## ANÁLISIS EVOLUTIVO DE INDICADORES

### A) INDICADORES PRESUPUESTARIOS

A continuación se realiza un análisis de la evolución en cinco ejercicios de siete indicadores presupuestarios relevantes.



\* En los ejercicios 2010-2012 para el cálculo de la carga financiera global sólo se han considerado los ingresos por operaciones corrientes.

- **Ejecución de ingresos**

El índice de ejecución de ingresos mide el porcentaje de las previsiones definitivas de ingresos que han dado lugar al reconocimiento contable de derechos liquidados.

Se debe tener en cuenta que, en el caso de las modificaciones de crédito financiadas con el Remanente de tesorería para gastos generales o Excesos de Financiación Afectada, estas fuentes de financiación no figuran como derechos reconocidos, lo que sesga este indicador.

Valores para este índice mayores al 90% se consideran satisfactorios; en cambio, valores inferiores alertan sobre la formulación de unas previsiones excesivas de ingresos.

En la evolución de este indicador en los ejercicios analizados se observa un aumento de 11 puntos porcentuales.

- **Ejecución de gastos**

El índice de ejecución de gastos expresa el porcentaje que suponen las obligaciones reconocidas con cargo al presupuesto de gastos del ejercicio corriente en relación con el volumen de créditos definitivos.

El índice de ejecución de gastos, que nos muestra el grado en que los créditos definitivos han dado lugar al reconocimiento de obligaciones, también ha de alcanzar valores superiores al 90%.

No se observan cambios significativos en la evolución de este indicador en los ejercicios analizados.

- **Cumplimiento de los cobros**

El índice de cumplimiento de los cobros refleja el porcentaje de derechos liquidados con cargo al presupuesto corriente que han sido cobrados durante el ejercicio presupuestario.

Este indicador mide, por lo tanto, la capacidad de la Entidad Pública para transformar en liquidez los derechos de cobro liquidados y vencidos, es decir, el ritmo de cobro.

En principio, parece deseable que el valor del índice supere el 80%, lo que supondría una razonable conversión en liquidez de los derechos de cobro liquidados.

En la evolución de este indicador en los ejercicios analizados se observa una caída de 9,7 puntos porcentuales.

- **Cumplimiento de los pagos**

El índice de cumplimiento de pago de los gastos refleja el porcentaje de obligaciones reconocidas durante el ejercicio con cargo al presupuesto corriente que han sido pagadas durante el mismo.

Valores para este índice entre el 80% y el 90% se consideran satisfactorios; en cambio, valores inferiores alertan sobre la posible existencia de dificultades en la tesorería.

No se observan cambios significativos en la evolución de este indicador en los ejercicios analizados.

- **Carga financiera global**

Este indicador relaciona por cociente la carga financiera del ejercicio (obligaciones reconocidas por los capítulos 3 y 9) con los derechos liquidados por operaciones corrientes.

Cuanto menor sea el peso de la carga financiera en relación con los ingresos corrientes, mayor margen de maniobra tendrá la Entidad para financiar sus inversiones.

Dado el cambio en su fórmula de determinación, sólo son comparables en este indicador los ejercicios 2010, 2011 y 2012.

En el ejercicio 2012 se observa una caída de 17,9 puntos porcentuales con relación al ejercicio 2010.

- **Ahorro neto**

El índice de ahorro neto se obtiene dividiendo el ahorro neto (derechos reconocidos corrientes menos obligaciones reconocidas corrientes y obligaciones reconocidas del capítulo 9), por el volumen de derechos liquidados por operaciones corrientes.

Este indicador refleja la capacidad que tiene la Entidad de atender con sus recursos ordinarios a sus gastos corrientes, incluida la imputación al presente de las deudas contraídas en el pasado para la financiación de las inversiones. Debe presentar valores positivos.

En la evolución de este indicador en los ejercicios analizados se observa un aumento de 1,9 puntos porcentuales.

- **Eficacia en la gestión recaudatoria**

El índice de gestión recaudatoria refleja el porcentaje de derechos liquidados con cargo a los ingresos tributarios y precios públicos que han sido cobrados durante el ejercicio presupuestario.

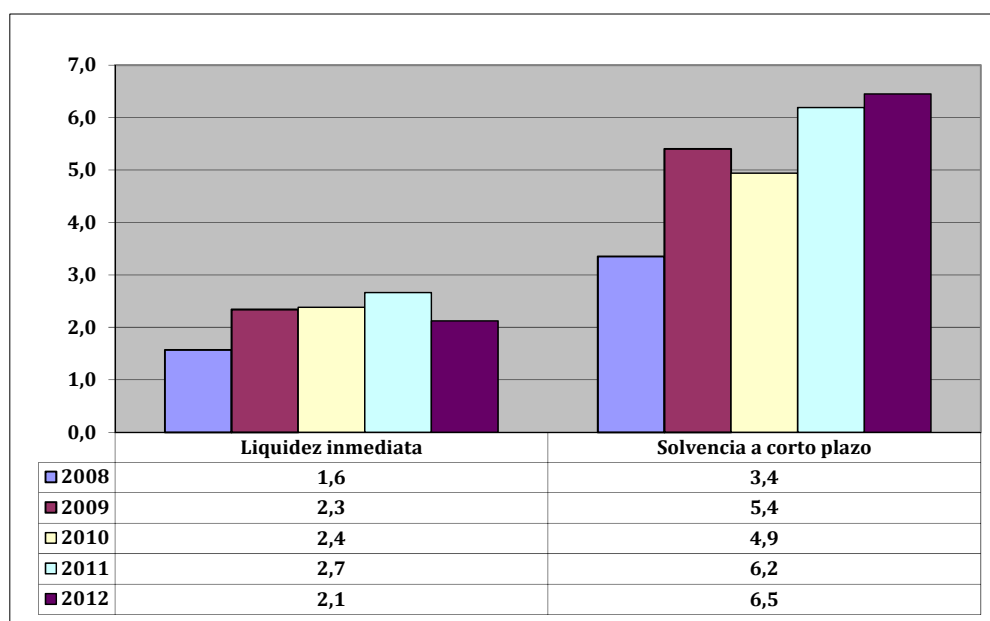
Este indicador mide, por lo tanto, la capacidad de la Entidad para transformar en liquidez los derechos de cobro liquidados y vencidos de los capítulos 1, 2 y 3, es decir, el ritmo de cobro.

En principio, parece deseable que el valor del índice supere el 80%, lo que supondría una razonable conversión en liquidez de los derechos de cobro liquidados.

No se observan cambios significativos en la evolución de este indicador en los ejercicios analizados.

## B) INDICADORES FINANCIEROS Y PATRIMONIALES

Se realiza un análisis de la evolución en cinco ejercicios de tres indicadores financieros y patrimoniales.



- **Índice de liquidez inmediata**

Se obtiene determinando el porcentaje que suponen los fondos líquidos (dinero disponible en caja y bancos, así como otras inversiones financieras temporales con un alto grado de liquidez) con relación a las obligaciones presupuestarias y extrapresupuestarias pendientes de pago (minoradas por el volumen de pagos pendientes de aplicación).

Este indicador refleja a 31 de diciembre el porcentaje de deudas presupuestarias y extrapresupuestarias que pueden atenderse con la liquidez inmediatamente disponible. Cuanto mayor sea este porcentaje, menor es el riesgo financiero de la Entidad, si bien un valor excesivo revelará un excedente de liquidez que habrá que colocar.

Ahora bien, dado que habitualmente se considera que el valor del ratio debería situarse en el intervalo 0,70-0,90 niveles superiores pondrían de manifiesto un excedente de tesorería que debería ser objeto de inversión por parte de la Entidad, al objeto de obtener una rentabilidad más adecuada.

En la evolución de este indicador en los ejercicios analizados se observa un aumento, en tantos por uno, de 0,6.

- **Índice de solvencia a corto plazo**

Refleja la capacidad que tienen los elementos más líquidos del activo circulante de una Entidad Local para hacer frente a las obligaciones pendientes de pago.

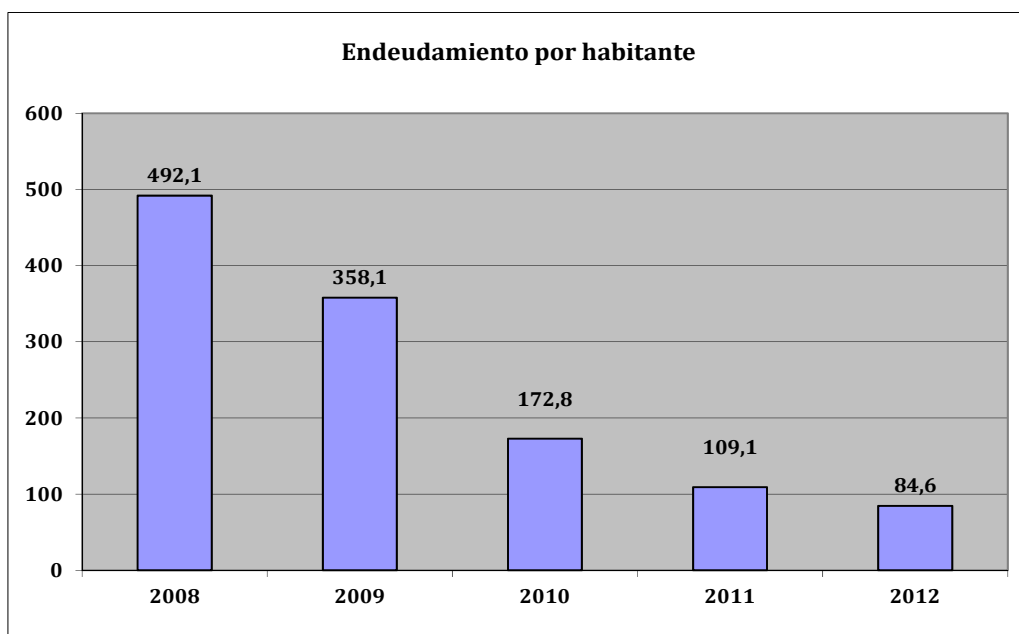
Se obtiene, calculando el porcentaje que suponen los fondos líquidos y los derechos pendientes de cobro netos, con relación a las obligaciones netas pendientes de pago. En el numerador de la expresión se incluyen los fondos líquidos y los derechos pendientes de cobro netos, deducidos los cobros pendientes de aplicación. Asimismo, de las obligaciones pendientes de pago, tanto presupuestarias como extrapresupuestarias, se excluyen los pagos pendientes de aplicación.

Este indicador refleja la capacidad que tiene la Entidad Pública a corto plazo para atender el pago de sus deudas.

Cuando este indicador presenta valores superiores a 1, existe un Remanente de tesorería total positivo; en caso contrario, será negativo, y habrá que cubrirlo con ingresos presupuestarios del próximo ejercicio.



En la evolución de este indicador en los ejercicios analizados se observa un aumento, en tantos por uno, de 3,1.



- **Endeudamiento por habitante**

El índice relativo a la deuda per cápita, o endeudamiento por habitante, se obtiene dividiendo la deuda financiera total existente a 31 de diciembre entre el número de habitantes. Este indicador refleja el montante de deuda per cápita, y ha de ser analizado observando su evolución a lo largo del tiempo.

Obviamente, cuanto mayor sea esta ratio, mayor es el nivel de endeudamiento de la Entidad y mayor riesgo de insolvencia se produce.

En la evolución de este indicador en los ejercicios analizados se observa una disminución de 407,6 euros por habitante.

## **ANÁLISIS ECONÓMICO-FINANCIERO**

La principal fuente de financiación de la Entidad en el ejercicio fue el capítulo 4 (Transferencias corrientes), que alcanzó el 61,5% de los derechos reconocidos, seguido en importancia del capítulo 1 (Impuestos directos) con el 21,9%.

El principal componente del gasto fue el capítulo 2 (Gastos corrientes en bienes y servicios), que representó el 43,5% de las obligaciones reconocidas. Le sigue el capítulo 1 (Gastos de personal), que supuso el 38,3% del total del gasto.

Las modificaciones netas de crédito para gastos supusieron el 38,7% de los créditos iniciales del Presupuesto, correspondiendo el mayor volumen de las mismas al capítulo 6 (Inversiones reales)

Los grados de ejecución de ingresos y gastos fueron intermedios, en tanto que los niveles de cumplimiento de los cobros y pagos se situaron en, niveles intermedios y elevados, el 85,8% y 91,8%, respectivamente, habiendo alcanzado la eficacia en la gestión recaudatoria un 100%.

Los importes pendientes de cobro en ejercicios cerrados eran elevados.

La carga financiera global alcanzó el 2,5% de los derechos reconocidos netos por operaciones corrientes.

El Resultado presupuestario ajustado fue positivo, debido a que los ingresos generados en el ejercicio fueron suficientes para atender a los gastos, al igual que el Remanente de tesorería para gastos generales.

Santa Cruz de Tenerife, a 28 de octubre de 2014.

EL PRESIDENTE,

Fdo.: Rafael Díaz Martínez

**ALEGACIONES AL INFORME PROVISIONAL DE LA FISCALIZACIÓN DE LA  
CUENTA GENERAL DEL EJERCICIO 2012 DEL AYUNTAMIENTO DE MOYA**

En el plazo concedido para ello la Entidad no remitió alegaciones al Informe Provisional de Fiscalización.

# INCIDENCIAS

Cuenta General del ejercicio 2012 de la Entidad Ayuntamiento Moya (Las Palmas)

## INCIDENCIAS EN LAS CUENTAS ANUALES Y DOCUMENTACIÓN COMPLEMENTARIA

Ayuntamiento Moya (NIF: P3501400J)
<b>2) Balance de situación</b>
<p>53. Balance. Pasivo. Acreedores a largo plazo. El epígrafe C) II.2. Otras deudas a largo plazo. Otras deudas del pasivo del "balance" aparece con signo negativo. Errores detectados: ( -348.083,59 ) &lt; 0 Esta incidencia se ha dado también durante los 2 ejercicios anteriores.</p>
<p>62. Balance. Pasivo. Acreedores a corto plazo. El epígrafe D) II.1. Otras deudas a corto plazo. Deudas con entidades de crédito del pasivo del "balance" aparece con signo negativo. Errores detectados: ( -169.969,64 ) &lt; 0 Esta incidencia se ha dado también durante los 3 ejercicios anteriores.</p>
<p>63. Balance. Pasivo. Acreedores a corto plazo. El epígrafe D) II.2. Otras deudas a corto plazo. Otras deudas del pasivo del "balance" aparece con signo negativo. Errores detectados: ( -53.919,05 ) &lt; 0 Esta incidencia se ha dado también en el ejercicio anterior.</p>
<p>65. Balance. Pasivo. Acreedores a corto plazo. El epígrafe D) II.4. Otras deudas a corto plazo. Fianzas y depósitos recibidos a corto plazo del pasivo del "balance" aparece con signo negativo. Errores detectados: ( -22.182,54 ) &lt; 0 Esta incidencia se ha dado también durante los 3 ejercicios anteriores.</p>
<b>4) Estado de liquidación del presupuesto Presupuesto de gastos</b>
<p>187. Liquidación del Presupuesto. Liquidación del presupuesto de gastos. El importe de las obligaciones reconocidas netas del capítulo IV de la "liquidación del presupuesto de gastos" no coincide con la suma del debe de las cuentas (650) transferencias corrientes y (651) subvenciones corrientes del "balance de comprobación". En caso de que se deba a subvenciones o transferencias en especie o de pagos pendientes de aplicación, esta circunstancia deberá indicarse en la columna "justificación". Errores detectados: 595.684,58 no es igual a ( 523.564,07 + 36.096,20 ) Esta incidencia se ha dado también durante los 3 ejercicios anteriores.</p>
<b>7) Memoria Información general</b>
<p>476. Contenido de las cuentas anuales. Memoria No se ha cumplimentado la información del punto 4.a) de la Memoria.</p>
<p>477. Contenido de las cuentas anuales. Memoria No se ha cumplimentado la información del punto 4.b) de la Memoria.</p>

<p>478. Contenido de las cuentas anuales. Memoria</p> <p>No se ha cumplimentado la información del punto 4.c) de la Memoria.</p>
<p>480. Contenido de las cuentas anuales. Memoria</p> <p>No se ha cumplimentado la información del punto 4.e) de la Memoria.</p>
<p>481. Contenido de las cuentas anuales. Memoria</p> <p>No se ha cumplimentado la información del punto 4.f) de la Memoria.</p>
<p>482. Contenido de las cuentas anuales. Memoria</p> <p>No se ha cumplimentado la información del punto 4.g) de la Memoria.</p>
<p>8) Memoria Inversiones destinadas al uso general</p>
<p>483. Contenido de las cuentas anuales. Memoria</p> <p>No se ha cumplimentado la información del punto "5.a) Inversiones destinadas al uso general" de la Memoria.</p>
<p>212. Memoria. Inversiones destinadas al uso general.</p> <p>El saldo final total de las "inversiones destinadas al uso general" de la memoria no coincide con el saldo del ejercicio actual del epígrafe A) I. Inversiones destinadas al uso general del activo del "balance".</p> <p>Errores detectados: 9.258.216,49 no es igual a 9.411.043,73</p>
<p>214. Memoria. Inversiones destinadas al uso general.</p> <p>La suma del saldo inicial, las entradas o dotaciones y los aumentos por transferencias o traspaso de otra cuenta de las siguientes cuentas relacionadas en las "inversiones destinadas al uso general" de la memoria no coincide con su suma del debe del "balance de comprobación".</p> <p>Errores detectados: NumCuenta=2010 ( 8.994.509,64 + 61.884,46 + 0 ) no es igual a 9.209.221,34</p>
<p>9) Memoria Patrimonio entregado al uso general</p>
<p>484. Contenido de las cuentas anuales. Memoria</p> <p>No se ha cumplimentado la información del punto "5.b) Patrimonio entregado al uso general" de la Memoria.</p>
<p>11) Memoria Inmovilizaciones materiales</p>
<p>486. Contenido de las cuentas anuales. Memoria</p> <p>No se ha cumplimentado la información del punto "7.a) Inmovilizaciones materiales" de la Memoria.</p>
<p>14) Memoria Inversiones financieras</p>
<p>492. Contenido de las cuentas anuales. Memoria</p> <p>No se ha cumplimentado la información del punto "10.a) Inversiones financieras" de la Memoria.</p>
<p>241.B Memoria. Inversiones financieras.</p> <p>La suma de las salidas, bajas o reducciones y las disminuciones por transferencias o traspaso a otra cuenta de las siguientes cuentas relacionadas en las "inversiones financieras" de la memoria no coincide con su suma del haber del "balance de comprobación":</p> <p>Errores detectados: NumCuenta=5420 ( 1.697,36 + 0 ) no es igual a 3.240,79</p>

<b>16) Memoria Tesorería</b>
<p>495. Contenido de las cuentas anuales. Memoria No se ha cumplimentado la información del punto "12.a) Tesorería" de la Memoria.</p>
<p>496. Contenido de las cuentas anuales. Memoria No se ha cumplimentado la información del punto "12.b) Estado de conciliación bancaria" de la Memoria.</p>
<b>17) Memoria Fondos propios</b>
<p>497. Contenido de las cuentas anuales. Memoria No se ha cumplimentado la información del punto "13. Fondos propios" de la Memoria.</p>
<p>253. Memoria. Fondos propios. El saldo final total de los "fondos propios" de la memoria no coincide con el saldo del ejercicio actual del epígrafe A) fondos propios del pasivo del "balance". Errores detectados: 29.095.147,85 no es igual a 30.219.526,67</p>
<b>18) Memoria Endeudamiento</b>
<p>384. Contenido de las cuentas anuales. Memoria El estado "14.a.1.1) Estado de la deuda. Capitales en moneda nacional" de la Memoria contiene todos sus campos en blanco o a cero. Esta incidencia se ha dado también en el ejercicio anterior.</p>
<p>498. Contenido de las cuentas anuales. Memoria No se ha cumplimentado la información del punto "14.a) Pasivos financieros a largo plazo y corto plazo" de la Memoria.</p>
<b>20) Memoria Operaciones no presupuestarias de tesorería</b>
<p>502. Contenido de las cuentas anuales. Memoria No se ha cumplimentado la información del punto "16. Operaciones no presupuestaria de tesorería" de la Memoria.</p>
<b>21) Ingresos y gastos</b>
<p>503. Contenido de las cuentas anuales. Memoria No se ha cumplimentado la información del punto "17.a) Subvenciones recibidas pendientes de justificar" de la Memoria.</p>
<p>504. Contenido de las cuentas anuales. Memoria No se ha cumplimentado la información del punto "17.b) Transferencias y subvenciones concedidas significativas" de la Memoria.</p>
<p>505. Contenido de las cuentas anuales. Memoria No se ha cumplimentado la información del punto "17.c) Otras circunstancias sobre ingresos y gastos" de la Memoria.</p>
<b>22) Memoria Valores recibidos en depósito</b>
<p>506. Contenido de las cuentas anuales. Memoria No se ha cumplimentado la información del punto "18. Valores recibidos en depósito" de la Memoria.</p>

<b>23) Memoria Cuadro de financiación</b>
<p>507. Contenido de las cuentas anuales. Memoria</p> <p>No se ha cumplimentado la información del punto "19. Cuadro de financiación" de la Memoria.</p>
<b>24) Memoria Información presupuestaria</b>
<p>508. Contenido de las cuentas anuales. Memoria</p> <p>No se ha cumplimentado la información del punto "20.a.1) Presupuesto de gastos ejercicio corriente" de la Memoria.</p>
<p>509. Contenido de las cuentas anuales. Memoria</p> <p>No se ha cumplimentado la información del punto "20.a.2) Presupuesto de ingresos ejercicio corriente" de la Memoria.</p>
<p>510. Contenido de las cuentas anuales. Memoria</p> <p>No se ha cumplimentado la información del punto "20.b.1) Presupuesto de gastos ejercicios cerrados" de la Memoria.</p>
<p>511. Contenido de las cuentas anuales. Memoria</p> <p>No se ha cumplimentado la información del punto "20.b.2) Presupuestos de ingresos ejercicios cerrados" de la Memoria.</p>
<p>512. Contenido de las cuentas anuales. Memoria</p> <p>No se ha cumplimentado la información del punto "20.b.3) Resultado presupuestario ejercicios cerrados" de la Memoria.</p>
<p>513. Contenido de las cuentas anuales. Memoria</p> <p>No se ha cumplimentado la información del punto "20.c) Ejercicios posteriores" de la Memoria.</p>
<b>25) Memoria Gastos con financiación afectada</b>
<p>514. Contenido de las cuentas anuales. Memoria</p> <p>No se ha cumplimentado la información del punto "20.d) Gastos con financiación afectada" de la Memoria.</p>
<p>345. Memoria. Información presupuestaria. Gastos con financiación afectada. Desviaciones de financiación.</p> <p>El total de las desviaciones de financiación del ejercicio positivas de los "gastos con financiación afectada. Desviaciones de financiación" de la memoria no coincide la suma de las desviaciones de financiación del ejercicio con signo positivo de los "gastos con financiación afectada. Información de cada unidad de gasto. D) desviaciones de financiación por agentes" de la memoria.</p> <p>Errores detectados: 68.415,29 no es igual a 68.407,25</p>
<p>348. Memoria. Información presupuestaria. Gastos con financiación afectada. Desviaciones de financiación.</p> <p>El total de las desviaciones de financiación acumuladas negativas de los "gastos con financiación afectada. Desviaciones de financiación" de la memoria no coincide la suma de las desviaciones de financiación acumuladas con signo negativo de los "gastos con financiación afectada. Información de cada unidad de gasto. D) desviaciones de financiación por agentes" de la memoria.</p> <p>Errores detectados: 642,52 no es igual a ( -576,62 )</p> <p>Esta incidencia se ha dado también durante los 2 ejercicios anteriores.</p>
<b>26) Memoria Remanente de tesorería</b>
<p>515. Contenido de las cuentas anuales. Memoria</p> <p>No se ha cumplimentado la información del punto "20.e) Remanente de tesorería" de la Memoria.</p>

360. Memoria. Información presupuestaria. Remanente de tesorería.

El importe de las obligaciones pendientes de pago de operaciones no presupuestarias del "remanente de tesorería" de la memoria no coincide con la suma del saldo acreedor de las cuentas (180), (185), (410), (414), (419), (453), (456), (475), (476), (477), (502), (507), (522), (525), (560) y (561) del "balance de comprobación". En caso de que se hayan incluido operaciones presupuestarias en las cuentas indicadas, esta circunstancia deberá indicarse en la columna "justificación".

Errores detectados: 95.945,36 no es igual a ( 0 + 0 + 0 + 1.071,84 + 36.046,67 + 0 + 44.847,97 + 31.353,32 + 0 + 0 + 0 + 4.808,10 + 0 + 0 + 0 + 0 )

Esta incidencia se ha dado también durante los 3 ejercicios anteriores.

27) Memoria Indicadores

516. Contenido de las cuentas anuales. Memoria

No se ha cumplimentado la información del punto "21.a) Indicadores financieros y patrimoniales" de la Memoria.

517. Contenido de las cuentas anuales. Memoria

No se ha cumplimentado la información del punto "21.b) Indicadores presupuestarios" de la Memoria.

28) Memoria Acontecimientos posteriores al cierre

519. Contenido de las cuentas anuales. Memoria

No se ha cumplimentado la información del punto "22. Acontecimientos posteriores al cierre" de la Memoria.



TIPO ENTIDAD: Ayuntamiento	Página 1/2
ISLA: Gran Canaria	Población: 8.042 <small>(Fuente: INE a 1 Enero de 2012)</small>
NOMBRE: Moya	Modelo: Normal

<b>CAPÍTULO INGRESOS</b>	Previsiones Iniciales	Modificaciones Previsiones	%	Previsiones Definitivas	Derechos Rec. Netos	%	%	Recaudación Neta	%	Pendiente Cobro
1 IMPUESTOS DIRECTOS	1.656.700,00	0,00	0,00%	1.656.700,00	1.652.022,14	99,72%	21,88%	1.652.022,14	100,00%	0,00
2 IMPUESTOS INDIRECTOS	24.000,00	0,00	0,00%	24.000,00	28.911,53	120,46%	0,38%	28.911,53	100,00%	0,00
3 TASAS, P.P. Y OTROS INGRESOS	1.077.174,21	0,00	0,00%	1.077.174,21	1.045.291,17	97,04%	13,84%	1.045.191,17	99,99%	100,00
4 TRANSFERENCIAS CORRIENTES	4.030.757,23	661.334,69	16,41%	4.692.091,92	4.641.387,21	98,92%	61,48%	3.649.234,75	78,62%	992.152,46
5 INGRESOS PATRIMONIALES	24.000,00	0,00	0,00%	24.000,00	157,92	0,66%	0,00%	157,92	100,00%	0,00
6 ENAJENACION INVERSIONES REALES	0,00	0,00	0,00%	0,00	0,00	0,00%	0,00%	0,00	0,00%	0,00
7 TRANSFERENCIAS DE CAPITAL	81.471,32	163.000,00	200,07%	244.471,32	178.950,74	73,20%	2,37%	98.950,74	55,29%	80.000,00
8 ACTIVOS FINANCIEROS	5.000,00	1.844.493,59	36889,87%	1.849.493,59	3.240,79	0,18%	0,04%	3.240,79	100,00%	0,00
9 PASIVOS FINANCIEROS	0,00	0,00	0,00%	0,00	0,00	0,00%	0,00%	0,00	0,00%	0,00
<b>TOTAL INGRESOS</b>	<b>6.899.102,76</b>	<b>2.668.828,28</b>	<b>38,68%</b>	<b>9.567.931,04</b>	<b>7.549.961,50</b>	<b>78,91%</b>	<b>100,00%</b>	<b>6.477.709,04</b>	<b>85,80%</b>	<b>1.072.252,46</b>

<b>CAPÍTULO GASTOS</b>	Créditos Iniciales	Modificaciones de Crédito	%	Créditos Definitivos	Obligaciones Rec. Netas	%	%	Pagos Líquidos	%	Pendiente Pago
1 GASTOS DE PERSONAL	2.904.986,97	-7.060,00	-0,24%	2.897.926,97	2.654.259,99	91,59%	38,31%	2.591.887,12	97,65%	62.372,87
2 GASTOS CORR. EN BS. Y SERV.	2.907.298,30	895.244,28	30,79%	3.802.542,58	3.013.377,11	79,25%	43,49%	2.717.103,23	90,17%	296.273,88
3 GASTOS FINANCIEROS	42.483,41	0,00	0,00%	42.483,41	10.343,29	24,35%	0,15%	10.343,29	100,00%	0,00
4 TRANSFERENCIAS CORRIENTES	372.725,66	287.302,90	77,08%	660.028,56	595.684,58	90,25%	8,60%	558.890,28	93,82%	36.794,30
6 INVERSIONES REALES	357.554,60	1.493.341,10	417,65%	1.850.895,70	474.193,09	25,62%	6,84%	301.119,26	63,50%	173.073,83
7 TRANSFERENCIAS DE CAPITAL	0,00	0,00	0,00%	0,00	0,00	0,00%	0,00%	0,00	0,00%	0,00
8 ACTIVOS FINANCIEROS	6.000,00	0,00	0,00%	6.000,00	5.400,00	90,00%	0,08%	5.400,00	100,00%	0,00
9 PASIVOS FINANCIEROS	308.053,82	0,00	0,00%	308.053,82	175.661,09	57,02%	2,54%	175.661,09	100,00%	0,00
<b>TOTAL GASTOS</b>	<b>6.899.102,76</b>	<b>2.668.828,28</b>	<b>38,68%</b>	<b>9.567.931,04</b>	<b>6.928.919,15</b>	<b>72,42%</b>	<b>100,00%</b>	<b>6.360.404,27</b>	<b>91,80%</b>	<b>568.514,88</b>

<b>REMANENTE DE TESORERÍA</b>	
Fondos líquidos	2.209.860,45
Derechos pendientes de cobro	4.505.374,85
Dchos. ptes.cobro presupuesto corriente	1.072.252,46
Dchos. ptes.cobro presupuestos cerrados	3.611.133,67
Dchos. ptes.cobro operac. no pptarias.	721,21
Cobros realizados ptes.aplicación definitiva	178.732,49
<b>Obligaciones pendientes de pago</b>	<b>1.041.651,72</b>
Obligac. ptes.pago presupuesto corriente	568.514,88
Obligac. ptes.pago presupuestos cerrados	515.443,72
Obligac. ptes.pago operac. no pptarias.	95.945,36
Pagos realizados ptes.aplicación definitiva	138.252,24
<b>Remanente de tesorería total</b>	<b>5.673.583,58</b>
<b>Saldos de dudoso cobro</b>	<b>884.711,87</b>
<b>Exceso de financiación afectada</b>	<b>195.384,47</b>
<b>Remanente tesorería para gastos grales.</b>	<b>4.593.487,24</b>

<b>ÁREA DE GASTO</b>		
	Obligaciones Reconocidas Netas	%
0 Deuda pública	186.004,38	2,68%
1 Servicios públicos básicos	2.824.503,14	40,76%
2 Actuaciones de protección y promoción social	1.348.477,20	19,46%
3 Producción de bienes públicos de carácter preferente	777.755,97	11,22%
4 Actuaciones de carácter económico	214.546,63	3,10%
9 Actuaciones de carácter general	1.577.631,83	22,77%
<b>TOTAL GASTOS</b>	<b>6.928.919,15</b>	<b>100,00%</b>

<b>RESULTADO PRESUPUESTARIO</b>		
1. Derechos reconocidos netos	7.549.961,50	
2. Obligaciones reconocidas netas	6.928.919,15	
<b>3. Resultado presupuestario (1-2)</b>	<b>621.042,35</b>	
4. Gastos finan. Reman. Líquido tesorería	1.514.368,88	
5. Desviaciones negativas de financiación	199.373,54	
6. Desviaciones positivas de financiación	68.415,29	
<b>7. RESULTADO PPTARIO. AJUSTADO</b>	<b>2.266.369,48</b>	

<b>PRESUPUESTOS CERRADOS</b>		
	Derechos	Obligaciones
<b>Saldo a 1 de enero de 2012</b>	<b>3.613.709,97</b>	<b>1.002.861,17</b>
Variación	296,39	-100,00
Cobros/Pagos	2.872,69	487.317,45
<b>Saldo a 31 de diciembre de 2012</b>	<b>3.611.133,67</b>	<b>515.443,72</b>

TIPO ENTIDAD: <b>Ayuntamiento</b>	<b>Página 2/2</b>
ISLA: <b>Gran Canaria</b>	Población: <b>8.042</b> <small>(Fuente: INE a 1 Enero de 2012)</small>
NOMBRE: <b>Moya</b>	Modelo: <b>Normal</b>

<b>ACTIVO</b>	<b>EJERCICIO 2012</b>	<b>%</b>	<b>PASIVO</b>	<b>EJERCICIO 2012</b>	<b>%</b>
<b>INMOVILIZADO</b>	<b>28.403.613,53</b>	<b>82,17%</b>	<b>FONDOS PROPIOS</b>	<b>30.219.526,67</b>	<b>87,42%</b>
Inversiones destinadas al uso general	9.411.043,73	27,23%	Patrimonio	12.095.997,95	34,99%
Inmovilizaciones inmateriales	0,00	0,00%	Reservas	0,00	0,00%
Inmovilizaciones materiales	18.989.563,80	54,94%	Resultados de ejercicios anteriores	16.999.149,90	49,18%
Inversiones gestionadas	0,00	0,00%	Resultados del ejercicio	1.124.378,82	3,25%
Patrimonio público del suelo	0,00	0,00%	<b>PROVISIONES PARA RIESGOS Y GASTOS</b>	<b>2.279.548,34</b>	<b>6,59%</b>
Inversiones financieras permanentes	3.006,00	0,01%	<b>ACREEDORES A LARGO PLAZO</b>	<b>926.279,73</b>	<b>2,68%</b>
Deudores no presupuestarios a largo plazo	0,00	0,00%	Emissiones de obligaciones y otros valores negociables	0,00	0,00%
<b>GASTOS A DISTRIBUIR EN VARIOS EJERCICIOS</b>	<b>0,00</b>	<b>0,00%</b>	Otras deudas a largo plazo	926.279,73	2,68%
<b>ACTIVO CIRCULANTE</b>	<b>6.162.761,72</b>	<b>17,83%</b>	Desembolsos pendientes sobre acciones no exigidos	0,00	0,00%
Existencias	0,00	0,00%	<b>ACREEDORES A CORTO PLAZO</b>	<b>1.141.020,51</b>	<b>3,30%</b>
Deudores	3.937.837,51	11,39%	Emissiones de obligaciones y otros valores negociables	0,00	0,00%
Inversiones financieras temporales	3.932,15	0,01%	Otras deudas a corto plazo	-246.071,23	-0,71%
Tesorería	2.220.992,06	6,43%	Acreedores	1.387.091,74	4,01%
Ajustes por periodificación	0,00	0,00%	Ajustes por periodificación	0,00	0,00%
<b>TOTAL ACTIVO</b>	<b>34.566.375,25</b>	<b>100,00%</b>	<b>PROVISIONES PARA RIESGOS Y GASTOS A C/P</b>	<b>0,00</b>	<b>0,00%</b>
			<b>TOTAL PASIVO</b>	<b>34.566.375,25</b>	<b>100,00%</b>

<b>INDICADORES PRESUPUESTARIOS</b>	
<b>Del Presupuesto corriente</b>	
1. MODIFICACIONES PRESUPUESTARIAS	38,68%
2. EJECUCIÓN DEL PRESUPUESTO DE GASTOS	72,42%
3. REALIZACIÓN DE PAGOS	91,80%
4. GASTO POR HABITANTE	861,59 "
5. INVERSIÓN POR HABITANTE	58,96 "
6. ESFUERZO INVERSOR	6,84%
7. PERIODO MEDIO DE PAGO	49,12
* De las obligaciones imputadas a los Capítulos II y VI	
8. EJECUCIÓN DEL PRESUPUESTO DE INGRESOS	78,91%
9. REALIZACIÓN DE COBROS	85,80%
10. INGRESO POR HABITANTE	938,82 "
11. EFICACIA GESTIÓN RECAUDATORIA	100,00%
12. PERIODO MEDIO DE COBRO	0,01
* De los derechos de cobro imputados a los Capítulos I a III	
13. AUTONOMÍA	85,80%
* De los Capítulos I a III, V, VI y VIII, más transferencias recibidas	
14. AUTONOMÍA FISCAL	36,11%
15. CARGA FINANCIERA GLOBAL	2,52%
16. CARGA FINANCIERA POR HABITANTE	23,13 "
17. SUPERÁVIT (O DÉFICIT) POR HABITANTE	281,82 "
18. CONTRIBUCIÓN PTO. AL REMANENTE TESORERÍA	49,34%
19. AHORRO BRUTO	14,85%
20. AHORRO NETO	12,47%
<b>De Presupuestos cerrados:</b>	
1. REALIZACIÓN DE PAGOS	48,60%
2. REALIZACIÓN DE COBROS	0,08%

<b>CUENTA DEL RESULTADO ECONÓMICO- PATRIMONIAL</b>	
<b>AHORRO</b>	<b>1.124.378,82</b>
<b>DESAHORRO</b>	<b>0,00</b>

<b>ESTADO DE MODIFICACIONES DE CRÉDITO</b>		
	<b>TOTALES</b>	<b>%</b>
Créditos Extraordinarios	0,00	0,00%
Suplementos de Crédito	0,00	0,00%
Ampliaciones de Crédito	0,00	0,00%
Transferencias de Crédito Positivas	69.060,00	2,59%
Transferencias de Crédito Negativas	69.060,00	2,59%
Incorporaciones de Remanentes de Crédito	1.844.493,59	69,11%
Créditos Generados por Ingresos	824.334,69	30,89%
Bajas por Anulación	0,00	0,00%
Ajustes Prórroga	0,00	0,00%
<b>TOTAL MODIFICACIONES</b>	<b>2.668.828,28</b>	<b>100,00%</b>

<b>INDICADORES FINANCIEROS</b>	
1. ENDEUDAMIENTO POR HABITANTE	84,58 "
2. LIQUIDEZ INMEDIATA	2,12
3. SOLVENCIA A CORTO PLAZO	6,45