



Audiencia de Cuentas de Canarias

**INFORME DEFINITIVO
DE LA FISCALIZACIÓN DE LA CUENTA GENERAL DEL EJERCICIO 2011 DEL
AYUNTAMIENTO DE VEGA DE SAN MATEO**

En el ejercicio de la función fiscalizadora que le impone el artículo 11, apartado b) de la Ley Territorial 4/1989, de 2 de mayo, y en virtud del artículo 223 del Real Decreto Legislativo 2/2004, de 5 marzo, por el que se aprueba el Texto Refundido de la Ley Reguladora de las Haciendas Locales, en base a las cuentas anuales integrantes de la Cuenta General del EJERCICIO ECONÓMICO DE 2011, esta Audiencia de Cuentas emite el presente informe definitivo, cuyo ANEXO ha sido sometido a alegaciones.

La Entidad ha presentado la información que compone la Cuenta General por vía telemática y ajustada a los requisitos de la Instrucción de Contabilidad para la Administración Local.

En la fiscalización llevada a cabo sobre la misma se ha observado lo siguiente:

A) Relación de entes dependientes de la Entidad

La Entidad posee las Sociedades Mercantiles de capital íntegro denominadas "Gestión y Promoción Integral de Vega de San Mateo, S.A.U. y "Empresa Agroganadera de Gestión y Comercialización (AGROGEST) S.L.

B) En relación con el Balance

1.- El Balance presenta partidas con signo contrario a su naturaleza.

2.- No se ha cumplimentado la información descriptiva de "Balance de comprobación.

C) En relación con la Memoria

1.- La suma del saldo inicial, las entradas o dotaciones y los aumentos por transferencias o traspaso de cuentas relacionadas en las Inversiones financieras de la Memoria no coincide con su suma del debe del Balance de comprobación.



Audiencia de Cuentas de Canarias

2.- La suma de las salidas, bajas o reducciones y las disminuciones por transferencias o traspaso de cuentas relacionadas en las Inversiones financieras de la Memoria no coincide con su suma del haber del Balance de comprobación.

3.- El saldo final total de los Fondos propios de la Memoria no coincide con el saldo del ejercicio actual del epígrafe Fondos propios del pasivo del Balance.

4.- En el contenido de la Memoria figura información descriptiva no cumplimentada así como estados que contienen todos sus campos en blanco o a cero.

D) En relación con la Sociedad Mercantil Empresa Agroganadera de Gestión y Comercialización ,S.L. (AGROGEST)

1.- No se ha remitido las Cuentas anuales en formato XML.

2.- No se ha remitido el Estado de Cambios de Patrimonio Neto en formato Pdf.

3.- No se ha remitido la Memoria en formato Pdf.

E) En relación con la Sociedad Mercantil Gestión y Promoción Integral de Vega de San Mateo , S.A.U.

1.- No se ha remitido las Cuentas anuales en formato XML.

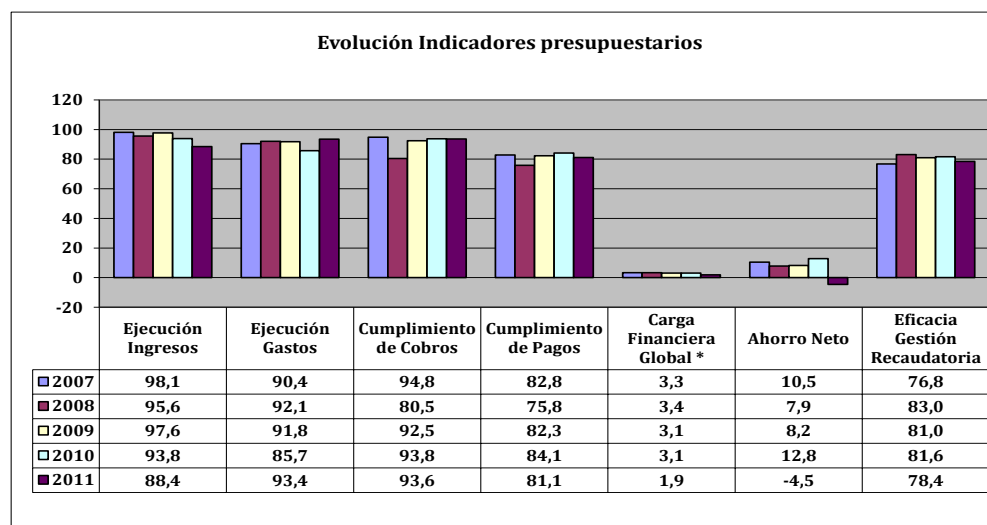
2.- No se ha remitido la Memoria en formato Pdf.



ANÁLISIS EVOLUTIVO DE INDICADORES

A) INDICADORES PRESUPUESTARIOS

A continuación se realiza un análisis de la evolución en cinco ejercicios de siete indicadores presupuestarios relevantes.



* En los ejercicios 2010 y 2011 para el cálculo de la carga financiera global sólo se han considerado los ingresos por operaciones corrientes.

- **Ejecución de ingresos**

El índice de ejecución de ingresos mide el porcentaje de las previsiones definitivas de ingresos que han dado lugar al reconocimiento contable de derechos liquidados.

Se debe tener en cuenta que, en el caso de las modificaciones de crédito financiadas con el Remanente de tesorería para gastos generales o Excesos de Financiación Afectada, estas fuentes de financiación no figuran como derechos reconocidos, lo que sesga este indicador.

Valores para este índice mayores al 90% se consideran satisfactorios; en cambio, valores inferiores alertan sobre la formulación de unas previsiones excesivas de ingresos.



Audiencia de Cuentas de Canarias

En la evolución de este indicador en los ejercicios analizados se observa una caída de 9,6 puntos porcentuales.

- **Ejecución de gastos**

El índice de ejecución de gastos expresa el porcentaje que suponen las obligaciones reconocidas con cargo al presupuesto de gastos del ejercicio corriente en relación con el volumen de créditos definitivos.

El índice de ejecución de gastos, que nos muestra el grado en que los créditos definitivos han dado lugar al reconocimiento de obligaciones, también ha de alcanzar valores superiores al 90%.

En la evolución de este indicador en los ejercicios analizados se observa un aumento de 3 puntos porcentuales.

- **Cumplimiento de los cobros**

El índice de cumplimiento de los cobros refleja el porcentaje de derechos liquidados con cargo al presupuesto corriente que han sido cobrados durante el ejercicio presupuestario.

Este indicador mide, por lo tanto, la capacidad de la Entidad Pública para transformar en liquidez los derechos de cobro liquidados y vencidos, es decir, el ritmo de cobro.

En principio, parece deseable que el valor del índice supere el 80%, lo que supondría una razonable conversión en liquidez de los derechos de cobro liquidados.

No se observan cambios significativos en la evolución de este indicador en los ejercicios analizados.

- **Cumplimiento de los pagos**

El índice de cumplimiento de pago de los gastos refleja el porcentaje de obligaciones reconocidas durante el ejercicio con cargo al presupuesto corriente que han sido pagadas durante el mismo.



Audiencia de Cuentas de Canarias

Valores para este índice entre el 80% y el 90% se consideran satisfactorios; en cambio, valores inferiores alertan sobre la posible existencia de dificultades en la tesorería.

No se observan cambios significativos en la evolución de este indicador en los ejercicios analizados.

- **Carga financiera global**

Este indicador relaciona por cociente la carga financiera del ejercicio (obligaciones reconocidas por los capítulos 3 y 9) con los derechos liquidados por operaciones corrientes.

Cuanto menor sea el peso de la carga financiera en relación con los ingresos corrientes, mayor margen de maniobra tendrá la Entidad para financiar sus inversiones.

Dado el cambio en su fórmula de determinación, sólo son comparables en este indicador los ejercicios 2010 y 2011.

En el ejercicio 2011 se observa una caída de 1,2 puntos porcentuales con relación al ejercicio 2010.

- **Ahorro neto**

El índice de ahorro neto se obtiene dividiendo el ahorro neto (derechos reconocidos corrientes menos obligaciones reconocidas corrientes y obligaciones reconocidas del capítulo 9), por el volumen de derechos liquidados por operaciones corrientes.

Este indicador refleja la capacidad que tiene la Entidad de atender con sus recursos ordinarios a sus gastos corrientes, incluida la imputación al presente de las deudas contraídas en el pasado para la financiación de las inversiones.

En la evolución de este indicador en los ejercicios analizados se observa una caída de 15 puntos porcentuales.



- **Eficacia en la gestión recaudatoria**

El índice de gestión recaudatoria refleja el porcentaje de derechos liquidados con cargo a los ingresos tributarios y precios públicos que han sido cobrados durante el ejercicio presupuestario.

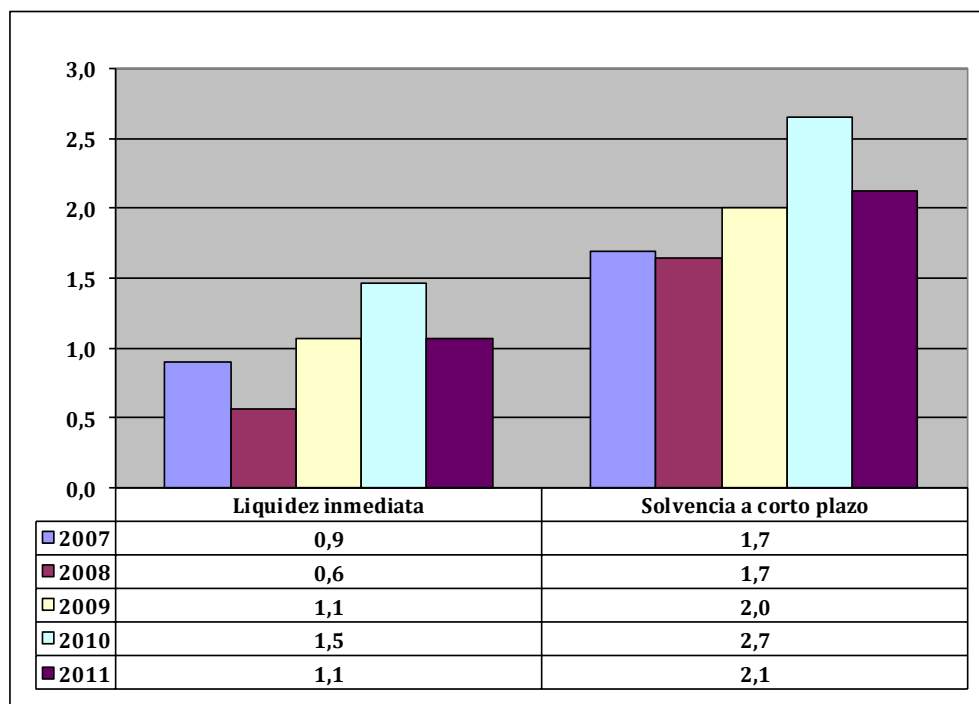
Este indicador mide, por lo tanto, la capacidad de la Entidad para transformar en liquidez los derechos de cobro liquidados y vencidos de los capítulos 1, 2 y 3, es decir, el ritmo de cobro.

En principio, parece deseable que el valor del índice supere el 80%, lo que supondría una razonable conversión en liquidez de los derechos de cobro liquidados.

En la evolución de este indicador en los ejercicios analizados se observa un aumento de 1,6 puntos porcentuales.

B) INDICADORES FINANCIEROS Y PATRIMONIALES

Se realiza un análisis de la evolución en cinco ejercicios de tres indicadores financieros y patrimoniales.





- **Índice de liquidez inmediata**

Se obtiene determinando el porcentaje que suponen los fondos líquidos (dinero disponible en caja y bancos, así como otras inversiones financieras temporales con un alto grado de liquidez) con relación a las obligaciones presupuestarias y extrapresupuestarias pendientes de pago (minoradas por el volumen de pagos pendientes de aplicación).

Este indicador refleja a 31 de diciembre el porcentaje de deudas presupuestarias y extrapresupuestarias que pueden atenderse con la liquidez inmediatamente disponible. Cuanto mayor sea este porcentaje, menor es el riesgo financiero de la Entidad, si bien un valor excesivo revelará un excedente de liquidez que habrá que colocar.

Ahora bien, dado que habitualmente se considera que el valor del ratio debería situarse en el intervalo 0,70-0,90 niveles superiores pondrían de manifiesto un excedente de tesorería que debería ser objeto de inversión por parte de la Entidad, al objeto de obtener una rentabilidad más adecuada.

En la evolución de este indicador en los ejercicios analizados se observa un aumento, en tantos por uno, de 0,2.

- **Índice de solvencia a corto plazo**

Refleja la capacidad que tienen los elementos más líquidos del activo circulante de una Entidad Local para hacer frente a las obligaciones pendientes de pago.

Se obtiene, calculando el porcentaje que suponen los fondos líquidos y los derechos pendientes de cobro netos, con relación a las obligaciones netas pendientes de pago. En el numerador de la expresión se incluyen los fondos líquidos y los derechos pendientes de cobro netos, es decir, deducidos los saldos de dudoso cobro y los cobros pendientes de aplicación. Asimismo, de las obligaciones pendientes de pago, tanto presupuestarias como extrapresupuestarias, se excluyen los pagos pendientes de aplicación.

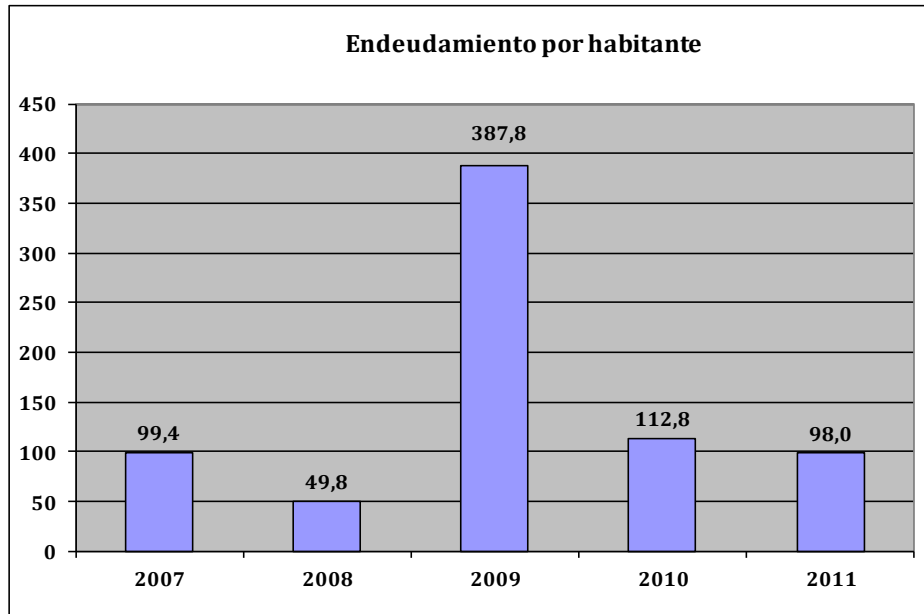
Este indicador refleja la capacidad que tiene la Entidad Pública a corto plazo para atender el pago de sus deudas.

Cuando este indicador presenta valores superiores a 1, existe un Remanente de tesorería total positivo; en caso contrario, será negativo, y habrá que cubrirlo con ingresos presupuestarios del próximo ejercicio.



Audiencia de Cuentas de Canarias

En la evolución de este indicador en los ejercicios analizados se observa un aumento, en tantos por uno, de 0,4.



- **Endeudamiento por habitante**

El índice relativo a la deuda per cápita, o endeudamiento por habitante, se obtiene dividiendo la deuda financiera total existente a 31 de diciembre entre el número de habitantes. Este indicador refleja el montante de deuda per cápita, y ha de ser analizado observando su evolución a lo largo del tiempo.

Obviamente, cuanto mayor sea esta ratio, mayor es el nivel de endeudamiento de la Entidad y mayor riesgo de insolvencia se produce.

En la evolución de este indicador en los ejercicios analizados se observa una disminución de 1,5 euros por habitante.



Audiencia de Cuentas de Canarias

ANÁLISIS ECONÓMICO-FINANCIERO

La principal fuente de financiación de la Entidad en el ejercicio fue el capítulo 4 (Transferencias corrientes), que alcanzó el 71,1% de los derechos reconocidos, seguido en importancia del capítulo 1 (Impuestos directos) con el 20%.

El principal componente del gasto fue el capítulo 1 (Gastos de personal), que representó el 47,4% de las obligaciones reconocidas. Le sigue el capítulo 2 (Gastos corrientes en bienes y servicios), que supuso el 39,5% del total del gasto.

Las modificaciones netas de crédito para gastos supusieron el 35,3% de los créditos iniciales del Presupuesto, correspondiendo el mayor volumen de las mismas al capítulo 2.

Los grados de ejecución de ingresos y gastos fueron elevados, en tanto que los niveles de cumplimiento de los cobros y pagos se situaron en, niveles elevados e intermedios, el 93,5% y 81,1%, respectivamente, habiendo alcanzado la eficacia en la gestión recaudatoria un 78,4%.

Los importes pendientes de cobro en ejercicios cerrados eran elevados.

La carga financiera global alcanzó el 1,9% de los derechos reconocidos netos por operaciones corrientes.

El Resultado presupuestario ajustado fue positivo, debido a que los ingresos generados en el ejercicio fueron suficientes para atender a los gastos, al igual que el Remanente de tesorería para gastos generales.

Santa Cruz de Tenerife, a 12 de noviembre de 2013.

EL PRESIDENTE,

Fdo.: Rafael Díaz Martínez



Audiencia de Cuentas de Canarias

**ALEGACIONES AL INFORME PROVISIONAL DE LA FISCALIZACIÓN DE LA
CUENTA GENERAL DEL EJERCICIO 2011 DEL AYUNTAMIENTO DE
VEGA DE SAN MATEO**

En el plazo concedido para ello la Entidad no remitió alegaciones al Informe Provisional de Fiscalización.

INCIDENCIAS

Cuenta General del ejercicio 2011 de la Entidad Ayuntamiento Vega de San Mateo (Gran Canaria)

Ayuntamiento Vega de San Mateo (NIF: P3503300J)
2. Contenido de las cuentas anuales. La Cuenta General remitida de la entidad no contiene los siguientes archivos relacionados en la Resolución de la Intervención General de la Administración del Estado, de 28 de julio de 2006, por la que se recomienda un formato normalizado de la Cuenta General de las entidades locales en soporte informático, que facilite su rendición: Empresa Agroganadera de Gestión y Comercialización, S.L. (AGROGEST), B35532290 - Estados contables de la Sociedad / EPE; Gestión y Promoción Integral de Vega de San Mateo, S. A.U., A35728914 - Estados contables de la Sociedad / EPE;
21. Documentación complementaria. Tesorería El «pdf» que contiene la documentación complementaria de tesorería no es legible en parte o en su totalidad.
19. Balance. Activo. Inmovilizado. El epígrafe A) VI. Inversiones financieras permanentes del Activo del "Balance" aparece con signo negativo. Errores detectados: (-18.729,26) < 0
21. Balance. Activo. Inmovilizado. El epígrafe A) VI.2. Inversiones financieras permanentes. Otras inversiones y créditos a largo plazo del Activo del "Balance" aparece con signo negativo. Errores detectados: (-18.729,26) < 0
240.A Memoria. Inversiones financieras. La suma del Saldo inicial, las Entradas o dotaciones y los Aumentos por transferencias o traspaso de otra cuenta de las siguientes cuentas relacionada en las "Inversiones financieras" de la Memoria no coincide con su suma del Debe del "Balance de comprobación": Errores detectados: NumCuenta=2520 (-10.202,10 + 0 + 0) no es igual a 0
241.A Memoria. Inversiones financieras. La suma de las Salidas, bajas o reducciones y las Disminuciones por transferencias o traspaso a otra cuenta de las siguientes cuentas relacionada en las "Inversiones financieras" de la Memoria no coincide con su suma del Haber del "Balance de comprobación": Errores detectados: NumCuenta=2520 (8.527,16 + 0) no es igual a 18.729,26
253. Memoria. Fondos propios. El Saldo final total de los "Fondos propios" de la Memoria no coincide con el saldo del ejercicio actual del epígrafe A) Fondos propios del Pasivo del "Balance". Errores detectados: 22.902.746,57 no es igual a 22.758.334,54
379. Contenido de las cuentas anuales. Memoria El estado "10.b) Préstamos singulares significativos" de la Memoria contiene todos sus campos en blanco o a cero
390. Contenido de las cuentas anuales. Memoria El estado "14.b.1) Resultado de las operaciones de intercambio financiero de divisas" de la Memoria contiene todos sus campos en blanco o a cero
391. Contenido de las cuentas anuales. Memoria

El estado "14.b.2) Resultado de las operaciones de intercambio financiero de intereses" de la Memoria contiene todos sus campos en blanco o a cero
398. Contenido de las cuentas anuales. Memoria El estado "16.a) Deudores" de la Memoria contiene todos sus campos en blanco o a cero
402. Contenido de las cuentas anuales. Memoria El estado "17.a) Subvenciones recibidas pendientes de justificar" de la Memoria contiene todos sus campos en blanco o a cero
403. Contenido de las cuentas anuales. Memoria El estado "17.b) Transferencias y subvenciones concedidas significativas" de la Memoria contiene todos sus campos en blanco o a cero
452. Contenido de las cuentas anuales. Memoria El estado "21.c.1) Coste del servicio por número de habitantes" de la Memoria contiene todos sus campos en blanco o a cero
453. Contenido de las cuentas anuales. Memoria El estado "21.c.2) Rendimiento del servicio por coste del servicio" de la Memoria contiene todos sus campos en blanco o a cero
454. Contenido de las cuentas anuales. Memoria El estado "21.c.3) Coste del servicio por número de prestaciones" de la Memoria contiene todos sus campos en blanco o a cero
455. Contenido de las cuentas anuales. Memoria El estado "21.c.4) Coste del servicio por coste estimado del servicio" de la Memoria contiene todos sus campos en blanco o a cero
456. Contenido de las cuentas anuales. Memoria El estado "21.c.5) Número de empleados del servicio por número de habitantes" de la Memoria contiene todos sus campos en blanco o a cero
457. Contenido de las cuentas anuales. Memoria El estado "21.c.6) Número de prestaciones realizadas por número de prestaciones previstas" de la Memoria contiene todos sus campos en blanco o a cero
458. Contenido de las cuentas anuales. Memoria El estado "21.c.7) Número de prestaciones realizadas por número de habitantes" de la Memoria contiene todos sus campos en blanco o a cero
461. Contenido de las cuentas anuales. Memoria No se ha cumplimentado la información del punto "1.a) Población oficial y otros datos de carácter socioeconómico" de la Memoria
462. Contenido de las cuentas anuales. Memoria No se ha cumplimentado la información del punto "1.b) Actividad principal de la entidad" de la Memoria
463. Contenido de las cuentas anuales. Memoria No se ha cumplimentado la información del punto "1.c) Entidad de la que depende" de la Memoria
464. Contenido de las cuentas anuales. Memoria No se ha cumplimentado la información del punto "1.d) Estructura organizativa de la entidad a nivel político y administrativo" de la Memoria
465. Contenido de las cuentas anuales. Memoria No se ha cumplimentado la información del punto "1.e) Número medio de empleados en el ejercicio, tanto funcionarios como personal laboral" de la Memoria
466. Contenido de las cuentas anuales. Memoria

No se ha cumplimentado la información del punto "1.f) Entidades dependientes y su actividad" de la Memoria
467. Contenido de las cuentas anuales. Memoria No se ha cumplimentado la información del punto "1.g) Entidades públicas participadas y su actividad" de la Memoria
468. Contenido de las cuentas anuales. Memoria No se ha cumplimentado la información del punto "1.h) Fundaciones en las que el sujeto contable forma parte de su patronato" de la Memoria
469. Contenido de las cuentas anuales. Memoria No se ha cumplimentado la información del punto "1.i) Principales fuentes de financiación de la entidad y su importancia relativa" de la Memoria
470. Contenido de las cuentas anuales. Memoria No se ha cumplimentado la información del punto "2. Gestión indirecta de servicios públicos" de la Memoria
471. Contenido de las cuentas anuales. Memoria No se ha cumplimentado la información del punto "3.a.1) Principios contables públicos no aplicados por interferir en el objetivo de la imagen fiel e incidencia" de la Memoria
472. Contenido de las cuentas anuales. Memoria No se ha cumplimentado la información del punto "3.a.2) Principios contables aplicados distintos de los principios contables públicos" de la Memoria
473. Contenido de las cuentas anuales. Memoria No se ha cumplimentado la información del punto "3.b .1) Explicación de las causas que impiden la comparación de las cuentas anuales del ejercicio con las del precedente" de la Memoria
474. Contenido de las cuentas anuales. Memoria No se ha cumplimentado la información del punto "3.b .2) Explicación de la adaptación de los importes del ejercicio precedente para facilitar la comparación" de la Memoria
475. Contenido de las cuentas anuales. Memoria No se ha cumplimentado la información del punto "3.c) Razones e incidencias en las cuentas anuales de los cambios en los criterios de contabilización" de la Memoria
476. Contenido de las cuentas anuales. Memoria No se ha cumplimentado la información del punto "4.a) Inmovilizado inmaterial" de la Memoria
477. Contenido de las cuentas anuales. Memoria No se ha cumplimentado la información del punto "4.b) Inmovilizado material" de la Memoria
478. Contenido de las cuentas anuales. Memoria No se ha cumplimentado la información del punto "4.c) Inversiones financieras" de la Memoria
479. Contenido de las cuentas anuales. Memoria No se ha cumplimentado la información del punto "4.d) Existencias" de la Memoria
480. Contenido de las cuentas anuales. Memoria No se ha cumplimentado la información del punto "4.e) Provisiones para riesgos y gastos" de la Memoria
481. Contenido de las cuentas anuales. Memoria No se ha cumplimentado la información del punto "4.f) Deudas" de la Memoria
482. Contenido de las cuentas anuales. Memoria

No se ha cumplimentado la información del punto "4.g) Provisiones para insolvencias" de la Memoria
483. Contenido de las cuentas anuales. Memoria No se ha cumplimentado la información descriptiva del punto "5.a) Inversiones destinadas al uso general" de la Memoria
484. Contenido de las cuentas anuales. Memoria No se ha cumplimentado la información descriptiva del punto "5.b) Patrimonio entregado al uso general" de la Memoria
485. Contenido de las cuentas anuales. Memoria No se ha cumplimentado la información descriptiva del punto "6. Inmovilizaciones inmateriales" de la Memoria
486. Contenido de las cuentas anuales. Memoria No se ha cumplimentado la información descriptiva del punto "7.a) Inmovilizaciones materiales" de la Memoria
487. Contenido de las cuentas anuales. Memoria No se ha cumplimentado la información descriptiva del punto "7.b) Bienes en régimen de cesión temporal" de la Memoria
488. Contenido de las cuentas anuales. Memoria No se ha cumplimentado la información descriptiva del punto "7.c) Bienes en régimen de adscripción" de la Memoria
489. Contenido de las cuentas anuales. Memoria No se ha cumplimentado la información descriptiva del punto "7.d) Bienes afectos a garantías" de la Memoria
490. Contenido de las cuentas anuales. Memoria No se ha cumplimentado la información descriptiva del punto "8. Inversiones gestionadas" de la Memoria
491. Contenido de las cuentas anuales. Memoria No se ha cumplimentado la información descriptiva del punto "9. Patrimonio público del suelo" de la Memoria
492. Contenido de las cuentas anuales. Memoria No se ha cumplimentado la información descriptiva del punto "10.a) Inversiones financieras" de la Memoria
493. Contenido de las cuentas anuales. Memoria No se ha cumplimentado la información descriptiva del punto "10.b) Préstamos singulares significativos" de la Memoria
494. Contenido de las cuentas anuales. Memoria No se ha cumplimentado la información descriptiva del punto "11. Existencias" de la Memoria
495. Contenido de las cuentas anuales. Memoria No se ha cumplimentado la información descriptiva del punto "12.a) Tesorería" de la Memoria
496. Contenido de las cuentas anuales. Memoria No se ha cumplimentado la información descriptiva del punto "12.b) Estado de conciliación bancaria" de la Memoria
497. Contenido de las cuentas anuales. Memoria No se ha cumplimentado la información descriptiva del punto "13. Fondos propios" de la Memoria
498. Contenido de las cuentas anuales. Memoria No se ha cumplimentado la información descriptiva del punto "14. Endeudamiento" de la Memoria
499. Contenido de las cuentas anuales. Memoria No se ha cumplimentado la información descriptiva del punto "15. Administración de recursos por cuenta de otros entes públicos" de la Memoria
500. Contenido de las cuentas anuales. Memoria

No se ha cumplimentado la información descriptiva del punto "16. Operaciones no presupuestarias de tesorería" de la Memoria
501. Contenido de las cuentas anuales. Memoria No se ha cumplimentado la información descriptiva del punto "17.a) Subvenciones recibidas pendientes de justificar" de la Memoria
502. Contenido de las cuentas anuales. Memoria No se ha cumplimentado la información descriptiva del punto "17.b) Transferencias y subvenciones concedidas significativas" de la Memoria
503. Contenido de las cuentas anuales. Memoria No se ha cumplimentado la información descriptiva del punto "17.c) Otras circunstancias de carácter sustantivo" de la Memoria
504. Contenido de las cuentas anuales. Memoria No se ha cumplimentado la información descriptiva del punto "18. Valores recibidos en depósito" de la Memoria
505. Contenido de las cuentas anuales. Memoria No se ha cumplimentado la información descriptiva del punto "19. Cuadro de financiación" de la Memoria
506. Contenido de las cuentas anuales. Memoria No se ha cumplimentado la información descriptiva del punto "20.a) Información presupuestaria del ejercicio corriente" de la Memoria
508. Contenido de las cuentas anuales. Memoria No se ha cumplimentado la información descriptiva del punto "20.c) Información presupuestaria de ejercicios posteriores" de la Memoria
509. Contenido de las cuentas anuales. Memoria No se ha cumplimentado la información descriptiva del punto "20.d) Gastos con financiación afectada" de la Memoria
510. Contenido de las cuentas anuales. Memoria No se ha cumplimentado la información descriptiva del punto "20.e) Remanente de tesorería" de la Memoria
511. Contenido de las cuentas anuales. Memoria No se ha cumplimentado la información descriptiva del punto "21. Indicadores" de la Memoria
512. Contenido de las cuentas anuales. Memoria No se ha cumplimentado la información del punto "22. Acontecimientos posteriores al cierre" de la Memoria
513. Contenido de las cuentas anuales. Balance de Comprobación No se ha cumplimentado la información descriptiva del "Balance de comprobación"
Sociedad Mercantil Empresa Agroganadera de Gestión y Comercialización, S.L. (AGROGEST) (NIF: B35532290)
5. Contenido de las cuentas anuales La Cuenta General de la entidad local no contiene, para esta Sociedad Mercantil, la siguiente documentación: Estados contables de la Sociedad / EPE, Estados de cambio en el patrimonio neto (PDF), Memoria (PDF)
Sociedad Mercantil Gestion y Promocion Integral de Vega de San Mateo, S. A.U. (NIF: A35728914)
5. Contenido de las cuentas anuales La Cuenta General de la entidad local no contiene, para esta Sociedad Mercantil, la siguiente documentación: Estados contables de la Sociedad / EPE, Memoria (PDF)



TIPO ENTIDAD: Ayuntamiento	Página 1/2
ISLA: Gran Canaria	Población: 7.726 <small>(Fuente: INE a 1 Enero de 2011)</small>
NOMBRE: Vega de San Mateo	Modelo: Normal

CAPÍTULO INGRESOS	Previsiones Iniciales	Modificaciones Previsiones	%	Previsiones Definitivas	Derechos Rec. Netos	%	%	Recaudación Neta	%	Pendiente Cobro
1 IMPUESTOS DIRECTOS	1.226.000,00	0,00	0,00%	1.226.000,00	1.288.441,57	105,09%	20,02%	1.024.417,48	79,51%	264.024,09
2 IMPUESTOS INDIRECTOS	100.000,00	0,00	0,00%	100.000,00	25.999,98	26,00%	0,40%	25.860,12	99,46%	139,86
3 TASAS, P.P. Y OTROS INGRESOS	461.000,00	47.780,17	10,36%	508.780,17	497.298,22	97,74%	7,73%	370.413,31	74,49%	126.884,91
4 TRANSFERENCIAS CORRIENTES	3.346.000,00	825.115,77	24,66%	4.171.115,77	4.576.840,13	109,73%	71,13%	4.552.770,01	99,47%	24.070,12
5 INGRESOS PATRIMONIALES	69.000,00	0,00	0,00%	69.000,00	36.685,78	53,17%	0,57%	36.685,78	100,00%	0,00
6 ENAJENACION INVERSIONES REALES	0,00	0,00	0,00%	0,00	0,00	0,00%	0,00%	0,00	0,00%	0,00
7 TRANSFERENCIAS DE CAPITAL	152.000,00	501,89	0,33%	152.501,89	501,89	0,33%	0,01%	501,89	100,00%	0,00
8 ACTIVOS FINANCIEROS	20.000,00	1.026.660,18	5133,30%	1.046.660,18	8.527,16	0,81%	0,13%	8.527,16	100,00%	0,00
9 PASIVOS FINANCIEROS	1.000,00	0,00	0,00%	1.000,00	0,00	0,00%	0,00%	0,00	0,00%	0,00
TOTAL INGRESOS	5.375.000,00	1.900.058,01	35,35%	7.275.058,01	6.434.294,73	88,44%	100,00%	6.019.175,75	93,55%	415.118,98

CAPÍTULO GASTOS	Créditos Iniciales	Modificaciones de Crédito	%	Créditos Definitivos	Obligaciones Rec. Netas	%	%	Pagos Líquidos	%	Pendiente Pago
1 GASTOS DE PERSONAL	2.448.800,00	860.869,50	35,15%	3.309.669,50	3.221.083,20	97,32%	47,39%	3.220.063,20	99,97%	1.020,00
2 GASTOS CORR. EN BS. Y SERV.	1.783.300,00	957.872,23	53,71%	2.741.172,23	2.686.068,51	97,99%	39,52%	1.576.436,12	58,69%	1.109.632,39
3 GASTOS FINANCIEROS	50.000,00	0,00	0,00%	50.000,00	7.381,21	14,76%	0,11%	7.381,21	100,00%	0,00
4 TRANSFERENCIAS CORRIENTES	632.900,00	77.650,00	12,27%	710.550,00	685.752,58	96,51%	10,09%	524.025,79	76,42%	161.726,79
6 INVERSIONES REALES	204.000,00	3.666,28	1,80%	207.666,28	75.590,64	36,40%	1,11%	61.345,34	81,15%	14.245,30
7 TRANSFERENCIAS DE CAPITAL	1.000,00	0,00	0,00%	1.000,00	0,00	0,00%	0,00%	0,00	0,00%	0,00
8 ACTIVOS FINANCIEROS	20.000,00	0,00	0,00%	20.000,00	6.144,16	30,72%	0,09%	6.144,16	100,00%	0,00
9 PASIVOS FINANCIEROS	235.000,00	0,00	0,00%	235.000,00	114.586,32	48,76%	1,69%	114.586,32	100,00%	0,00
TOTAL GASTOS	5.375.000,00	1.900.058,01	35,35%	7.275.058,01	6.796.606,62	93,42%	100,00%	5.509.982,14	81,07%	1.286.624,48

REMANENTE DE TESORERÍA	
Fondos líquidos	1.973.042,29
Derechos pendientes de cobro	1.955.256,30
Dchos ptes.cobro presupuesto corriente	415.118,98
Dchos. ptes.cobro presupuestos cerrados	1.540.137,32
Dchos. ptes.cobro operac. no pptarias.	0,00
Cobros realizados ptes.aplicación definitiva	0,00
Obligaciones pendientes de pago	1.848.182,70
Obligac. ptes.pago presupuesto corriente	1.286.624,48
Obligac. ptes.pago presupuestos cerrados	300.749,43
Obligac. ptes.pago operac. no pptarias.	260.808,79
Pagos realizados ptes.aplicación definitiva	0,00
Remanente de tesorería total	2.080.115,89
Saldos de dudoso cobro	1.050.174,71
Exceso de financiación afectada	11.533,00
Remanente tesorería para gastos grales.	1.018.408,18

ÁREA DE GASTO		
	Obligaciones Reconocidas Netas	%
0 Deuda pública	121.967,53	1,79%
1 Servicios públicos básicos	3.166.352,15	46,59%
2 Actuaciones de protección y promoción social	1.508.533,91	22,20%
3 Producción de bienes públicos de carácter preferente	655.222,52	9,64%
4 Actuaciones de carácter económico	22.973,09	0,34%
9 Actuaciones de carácter general	1.321.557,42	19,44%
TOTAL GASTOS	6.796.606,62	100,00%

RESULTADO PRESUPUESTARIO		
1. Derechos reconocidos netos	6.434.294,73	
2. Obligaciones reconocidas netas	6.796.606,62	
3. Resultado presupuestario (1-2)	-362.311,89	
4. Gastos finan. Reman. Líquido tesorería	600.000,00	
5. Desviaciones negativas de financiación	426.660,18	
6. Desviaciones positivas de financiación	11.533,00	
7. RESULTADO PPTARIO. AJUSTADO	652.815,29	

PRESUPUESTOS CERRADOS		
	Derechos	Obligaciones
Saldo a 1 de enero de 2011	1.737.149,69	1.198.088,41
Variación	17.997,98	0,00
Cobros/Pagos	215.010,35	897.338,98
Saldo a 31 de diciembre de 2011	1.540.137,32	300.749,43



TIPO ENTIDAD:	Ayuntamiento	Página 2/2
ISLA:	Gran Canaria	Población: 7.726 <small>(Fuente: INE a 1 Enero de 2011)</small>
NOMBRE:	Vega de San Mateo	Modelo: Normal

ACTIVO	EJERCICIO 2011	%	PASIVO	EJERCICIO 2011	%
INMOVILIZADO	22.320.477,63	88,50%	FONDOS PROPIOS	22.758.334,54	90,24%
Inversiones destinadas al uso general	3.956.871,03	15,69%	Patrimonio	16.662.389,86	66,07%
Inmovilizaciones inmateriales	0,00	0,00%	Reservas	0,00	0,00%
Inmovilizaciones materiales	17.835.622,21	70,72%	Resultados de ejercicios anteriores	6.254.343,28	24,80%
Inversiones gestionadas	0,00	0,00%	Resultados del ejercicio	-158.398,60	-0,63%
Patrimonio público del suelo	546.713,65	2,17%	PROVISIONES PARA RIESGOS Y GASTOS	0,00	0,00%
Inversiones financieras permanentes	-18.729,26	-0,07%	ACREEDORES A LARGO PLAZO	427.335,80	1,69%
Deudores no presupuestarios a largo plazo	0,00	0,00%	Emissiones de obligaciones y otros valores negociables	0,00	0,00%
GASTOS A DISTRIBUIR EN VARIOS EJERCICIOS	0,00	0,00%	Otras deudas a largo plazo	427.335,80	1,69%
ACTIVO CIRCULANTE	2.899.714,14	11,50%	Desembolsos pendientes sobre acciones no exigidos	0,00	0,00%
Existencias	0,00	0,00%	ACREEDORES A CORTO PLAZO	2.034.521,43	8,07%
Deudores	905.081,59	3,59%	Emissiones de obligaciones y otros valores negociables	0,00	0,00%
Inversiones financieras temporales	21.590,26	0,09%	Otras deudas a corto plazo	329.573,63	1,31%
Tesorería	1.973.042,29	7,82%	Acreedores	1.704.947,80	6,76%
Ajustes por periodificación	0,00	0,00%	Ajustes por periodificación	0,00	0,00%
TOTAL ACTIVO	25.220.191,77	100,00%	PROVISIONES PARA RIESGOS Y GASTOS A C/P	0,00	0,00%
			TOTAL PASIVO	25.220.191,77	100,00%

INDICADORES PRESUPUESTARIOS**Del Presupuesto corriente**

1. MODIFICACIONES PRESUPUESTARIAS	35,35%
2. EJECUCIÓN DEL PRESUPUESTO DE GASTOS	93,42%
3. REALIZACIÓN DE PAGOS	81,07%
4. GASTO POR HABITANTE	879,71 €
5. INVERSIÓN POR HABITANTE	9,78 €
6. ESFUERZO INVERSOR	1,11%
7. PERIODO MEDIO DE PAGO	148,54
* De las obligaciones imputadas a los Capítulos II y VI	
8. EJECUCIÓN DEL PRESUPUESTO DE INGRESOS	88,44%
9. REALIZACIÓN DE COBROS	93,55%
10. INGRESO POR HABITANTE	832,81 €
11. EFICACIA GESTIÓN RECAUDATORIA	78,42%
12. PERIODO MEDIO DE COBRO	78,78
* De los derechos de cobro imputados a los Capítulos I a III	
13. AUTONOMÍA	99,63%
* De los Capítulos I a III, V, VI y VIII, más transferencias recibidas	
14. AUTONOMÍA FISCAL	28,16%
15. CARGA FINANCIERA GLOBAL	1,90%
16. CARGA FINANCIERA POR HABITANTE	15,79 €
17. SUPERÁVIT (O DÉFICIT) POR HABITANTE	84,50 €
18. CONTRIBUCIÓN PTO. AL REMANENTE TESORERÍA	64,10%
19. AHORRO BRUTO	-2,72%
20. AHORRO NETO	-4,51%
De Presupuestos cerrados:	
1. REALIZACIÓN DE PAGOS	74,90%
2. REALIZACIÓN DE COBROS	12,25%

CUENTA DEL RESULTADO ECONÓMICO- PATRIMONIAL

AHORRO	0,00
DESAHORRO	158.398,60

ESTADO DE MODIFICACIONES DE CRÉDITO

	TOTALES	%
Créditos Extraordinarios	0,00	0,00%
Suplementos de Crédito	609.186,42	32,06%
Ampliaciones de Crédito	0,00	0,00%
Transferencias de Crédito Positivas	212.400,00	11,18%
Transferencias de Crédito Negativas	212.400,00	11,18%
Incorporaciones de Remanentes de Crédito	426.660,18	22,46%
Créditos Generados por Ingresos	864.211,41	45,48%
Bajas por Anulación	0,00	0,00%
Ajustes Prórroga	0,00	0,00%
TOTAL MODIFICACIONES	1.900.058,01	100,00%

INDICADORES FINANCIEROS

1. ENDEUDAMIENTO POR HABITANTE	97,97 €
2. LIQUIDEZ INMEDIATA	1,07
3. SOLVENCIA A CORTO PLAZO	2,13