



*Audiencia de Cuentas de Canarias*

**INFORME DEFINITIVO  
DE LA FISCALIZACIÓN DE LA CUENTA GENERAL DEL EJERCICIO 2011 DEL  
AYUNTAMIENTO DE VALSEQUILLO DE GRAN CANARIA**

En el ejercicio de la función fiscalizadora que le impone el artículo 11, apartado b) de la Ley Territorial 4/1989, de 2 de mayo, y en virtud del artículo 223 del Real Decreto Legislativo 2/2004, de 5 marzo, por el que se aprueba el Texto Refundido de la Ley Reguladora de las Haciendas Locales, en base a las cuentas anuales integrantes de la Cuenta General del EJERCICIO ECONÓMICO DE 2011, esta Audiencia de Cuentas emite el presente informe definitivo, cuyo ANEXO ha sido sometido a alegaciones.

La Entidad ha presentado la información que compone la Cuenta General por vía telemática y ajustada a los requisitos de la Instrucción de Contabilidad para la Administración Local.

En la fiscalización llevada a cabo sobre la misma se ha observado lo siguiente:

A) Relación de entes dependientes de la Entidad

La Entidad tiene la Sociedad Mercantil de capital íntegro denominada “Valsequillo Iniciativas de Desarrollo Municipal” y la Sociedad Mercantil de capital mayoritario denominada “Ornamentales Canarias, S.L.”.

B) En relación con el procedimiento de aprobación del Presupuesto

El Presupuesto del ejercicio ha sido aprobado fuera del plazo establecido en el artículo 169 del Real Decreto Legislativo 2/2004, de 5 de marzo, por el que se aprueba el Texto Refundido de la Ley Reguladora de las Haciendas Locales (en adelante, TRLRHL).

C) En relación con el procedimiento de aprobación de la Liquidación del Presupuesto

La Liquidación del Presupuesto ha sido aprobada fuera del plazo establecido en el artículo 191.3 del TRLRHL.



*Audiencia de Cuentas de Canarias*

D) En relación con el procedimiento de aprobación de la Cuenta General

1.- No se ha cumplido el plazo establecido para la elaboración de la Cuenta General.

2.- No se ha cumplido el plazo para la emisión del informe por parte de la Comisión Especial de Cuentas.

3.- No se ha cumplido el plazo establecido para el inicio de exposición pública de la Cuenta General.

4.- No se ha cumplido el plazo establecido para la presentación al Pleno de la Cuenta General.

5.- La Cuenta General ha sido aprobada por el Pleno de la Corporación fuera del plazo establecido en el artículo 212.4 del TRLRHL.

E) En relación con la documentación complementaria

La documentación complementaria de la sociedad mercantil "Ornamentales Canarias, S.L." no se ha remitido o ésta ha sido incompleta.

F) En relación con el Balance

El Balance presenta partidas con signo contrario a su naturaleza

G) En relación con la Liquidación del Presupuesto

El importe de las desviaciones de financiación positivas del ejercicio del Resultado presupuestario no coincide con el total de las desviaciones de financiación del ejercicio positivas de los Gastos con financiación afectada de la Memoria.

H) En relación con la Memoria

1.- La suma del saldo inicial, las entradas o dotaciones y los aumentos por transferencias o traspaso de cuentas relacionadas en las Inversiones financieras de la Memoria no coincide con su suma del debe del Balance de comprobación.



*Audiencia de Cuentas de Canarias*

2.- La suma de las salidas, bajas o reducciones y las disminuciones por transferencias o traspaso de cuentas relacionadas en las Inversiones financieras de la Memoria no coincide con su suma del haber del Balance de comprobación.

3.- El saldo final total de los Fondos propios de la Memoria no coincide con el saldo del ejercicio actual del epígrafe Fondos propios del pasivo del Balance.

4.- El importe de los derechos pendientes de cobro de operaciones no presupuestarias del Remanente de tesorería de la Memoria no coincide con la información que resulta del Balance de comprobación.

5.- El importe de las obligaciones pendientes de pago de operaciones no presupuestarias del Remanente de tesorería de la Memoria no coincide con la suma de las cuentas correspondientes del Balance de comprobación.

6.- El importe del exceso de financiación afectada del Remanente de tesorería de la Memoria no coincide con el total de las desviaciones de financiación acumuladas positivas de los "Gastos con financiación afectada. Desviaciones de financiación" de la Memoria.

7.- En el contenido de la Memoria figura información descriptiva no cumplimentada así como estados que contienen todos sus campos en blanco o a cero.

I) En relación con la Sociedad Mercantil Valsequillo Iniciativas de Desarrollo Municipal S.L.

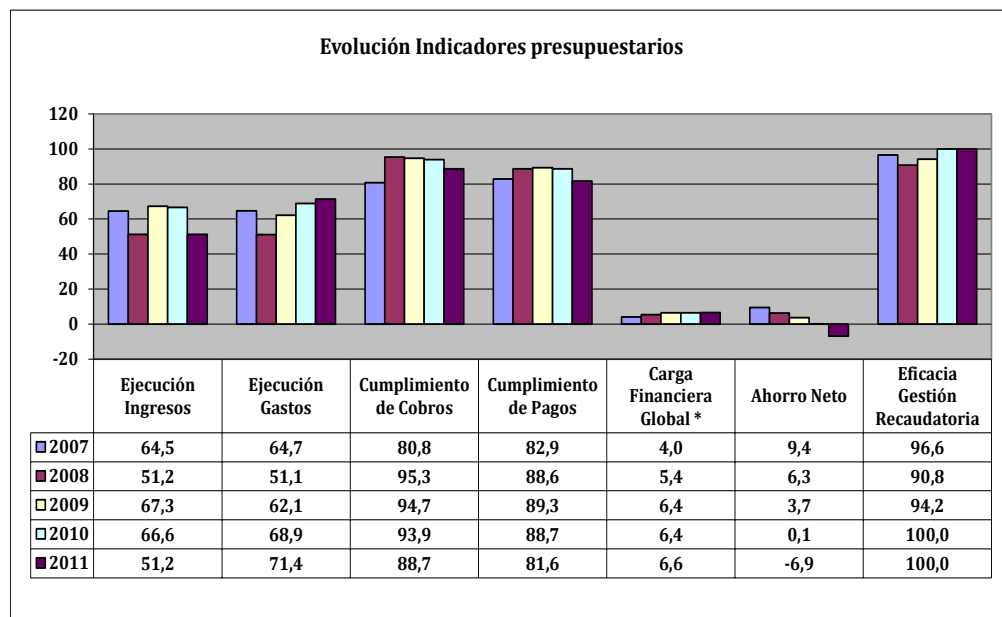
No se han remitido las cuentas anuales en formato XML.



## ANÁLISIS EVOLUTIVO DE INDICADORES

### A) INDICADORES PRESUPUESTARIOS

A continuación se realiza un análisis de la evolución en cinco ejercicios de siete indicadores presupuestarios relevantes.



\* En los ejercicios 2010 y 2011 para el cálculo de la carga financiera global sólo se han considerado los ingresos por operaciones corrientes.

- **Ejecución de ingresos**

El índice de ejecución de ingresos mide el porcentaje de las previsiones definitivas de ingresos que han dado lugar al reconocimiento contable de derechos liquidados.

Se debe tener en cuenta que, en el caso de las modificaciones de crédito financiadas con el Remanente de tesorería para gastos generales o Excesos de Financiación Afectada, estas fuentes de financiación no figuran como derechos reconocidos, lo que sesga este indicador.



## *Audiencia de Cuentas de Canarias*

Valores para este índice mayores al 90% se consideran satisfactorios; en cambio, valores inferiores alertan sobre la formulación de unas previsiones excesivas de ingresos.

En la evolución de este indicador en los ejercicios analizados se observa una caída de 13,3 puntos porcentuales.

- **Ejecución de gastos**

El índice de ejecución de gastos expresa el porcentaje que suponen las obligaciones reconocidas con cargo al presupuesto de gastos del ejercicio corriente en relación con el volumen de créditos definitivos.

El índice de ejecución de gastos, que nos muestra el grado en que los créditos definitivos han dado lugar al reconocimiento de obligaciones, también ha de alcanzar valores superiores al 90%.

En la evolución de este indicador en los ejercicios analizados se observa un aumento de 6,7 puntos porcentuales.

- **Cumplimiento de los cobros**

El índice de cumplimiento de los cobros refleja el porcentaje de derechos liquidados con cargo al presupuesto corriente que han sido cobrados durante el ejercicio presupuestario.

Este indicador mide, por lo tanto, la capacidad de la Entidad Pública para transformar en liquidez los derechos de cobro liquidados y vencidos, es decir, el ritmo de cobro.

En principio, parece deseable que el valor del índice supere el 80%, lo que supondría una razonable conversión en liquidez de los derechos de cobro liquidados.

En la evolución de este indicador en los ejercicios analizados se observa un aumento de 7,9 puntos porcentuales.



## *Audiencia de Cuentas de Canarias*

- **Cumplimiento de los pagos**

El índice de cumplimiento de pago de los gastos refleja el porcentaje de obligaciones reconocidas durante el ejercicio con cargo al presupuesto corriente que han sido pagadas durante el mismo.

Valores para este índice entre el 80% y el 90% se consideran satisfactorios; en cambio, valores inferiores alertan sobre la posible existencia de dificultades en la tesorería.

No se observan cambios significativos en la evolución de este indicador en los ejercicios analizados.

- **Carga financiera global**

Este indicador relaciona por cociente la carga financiera del ejercicio (obligaciones reconocidas por los capítulos 3 y 9) con los derechos liquidados por operaciones corrientes.

Cuanto menor sea el peso de la carga financiera en relación con los ingresos corrientes, mayor margen de maniobra tendrá la Entidad para financiar sus inversiones.

Dado el cambio en su fórmula de determinación, sólo son comparables en este indicador los ejercicios 2010 y 2011.

En el ejercicio 2011 se observa un aumento de 0,2 puntos porcentuales con relación al ejercicio 2010.

- **Ahorro neto**

El índice de ahorro neto se obtiene dividiendo el ahorro neto (derechos reconocidos corrientes menos obligaciones reconocidas corrientes y obligaciones reconocidas del capítulo 9), por el volumen de derechos liquidados por operaciones corrientes.

Este indicador refleja la capacidad que tiene la Entidad de atender con sus recursos ordinarios a sus gastos corrientes, incluida la imputación al presente de las deudas contraídas en el pasado para la financiación de las inversiones.



## Audiencia de Cuentas de Canarias

En la evolución de este indicador en los ejercicios analizados se observa una caída de 16,3 puntos porcentuales.

- **Eficacia en la gestión recaudatoria**

El índice de gestión recaudatoria refleja el porcentaje de derechos liquidados con cargo a los ingresos tributarios y precios públicos que han sido cobrados durante el ejercicio presupuestario.

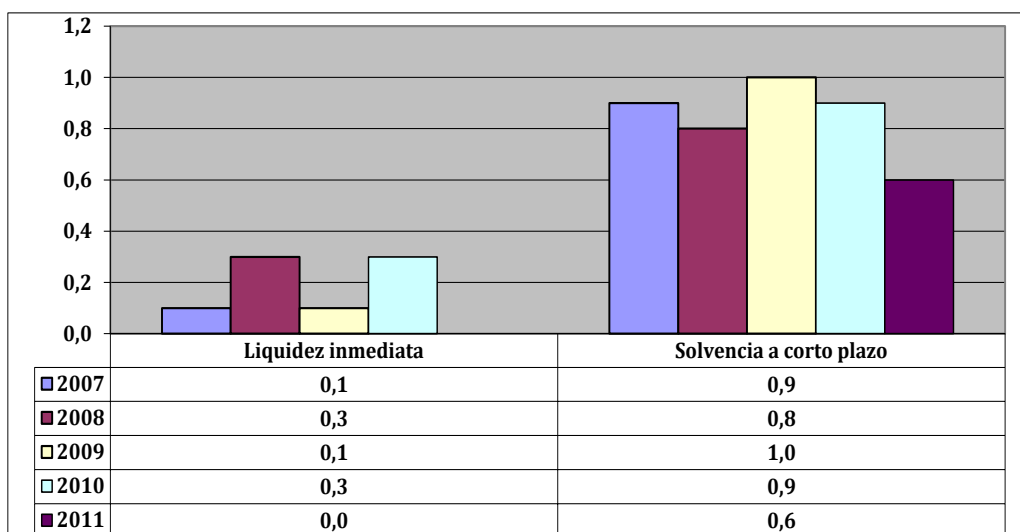
Este indicador mide, por lo tanto, la capacidad de la Entidad para transformar en liquidez los derechos de cobro liquidados y vencidos de los capítulos 1, 2 y 3, es decir, el ritmo de cobro.

En principio, parece deseable que el valor del índice supere el 80%, lo que supondría una razonable conversión en liquidez de los derechos de cobro liquidados.

En la evolución de este indicador en los ejercicios analizados se observa un aumento de 3,4 puntos porcentuales.

## B) INDICADORES FINANCIEROS Y PATRIMONIALES

Se realiza un análisis de la evolución en cinco ejercicios de tres indicadores financieros y patrimoniales.





- **Índice de liquidez inmediata**

Se obtiene determinando el porcentaje que suponen los fondos líquidos (dinero disponible en caja y bancos, así como otras inversiones financieras temporales con un alto grado de liquidez) con relación a las obligaciones presupuestarias y extrapresupuestarias pendientes de pago (minoradas por el volumen de pagos pendientes de aplicación).

Este indicador refleja a 31 de diciembre el porcentaje de deudas presupuestarias y extrapresupuestarias que pueden atenderse con la liquidez inmediatamente disponible. Cuanto mayor sea este porcentaje, menor es el riesgo financiero de la Entidad, si bien un valor excesivo revelará un excedente de liquidez que habrá que colocar.

Ahora bien, dado que habitualmente se considera que el valor del ratio debería situarse en el intervalo 0,70-0,90 niveles superiores pondrían de manifiesto un excedente de tesorería que debería ser objeto de inversión por parte de la Entidad, al objeto de obtener una rentabilidad más adecuada.

En la evolución de este indicador en los ejercicios analizados se observa una caída, en tantos por uno, de 0,1.

- **Índice de solvencia a corto plazo**

Refleja la capacidad que tienen los elementos más líquidos del activo circulante de una Entidad Local para hacer frente a las obligaciones pendientes de pago.

Se obtiene, calculando el porcentaje que suponen los fondos líquidos y los derechos pendientes de cobro netos, con relación a las obligaciones netas pendientes de pago. En el numerador de la expresión se incluyen los fondos líquidos y los derechos pendientes de cobro netos, es decir, deducidos los saldos de dudoso cobro y los cobros pendientes de aplicación. Asimismo, de las obligaciones pendientes de pago, tanto presupuestarias como extrapresupuestarias, se excluyen los pagos pendientes de aplicación.

Este indicador refleja la capacidad que tiene la Entidad Pública a corto plazo para atender el pago de sus deudas.

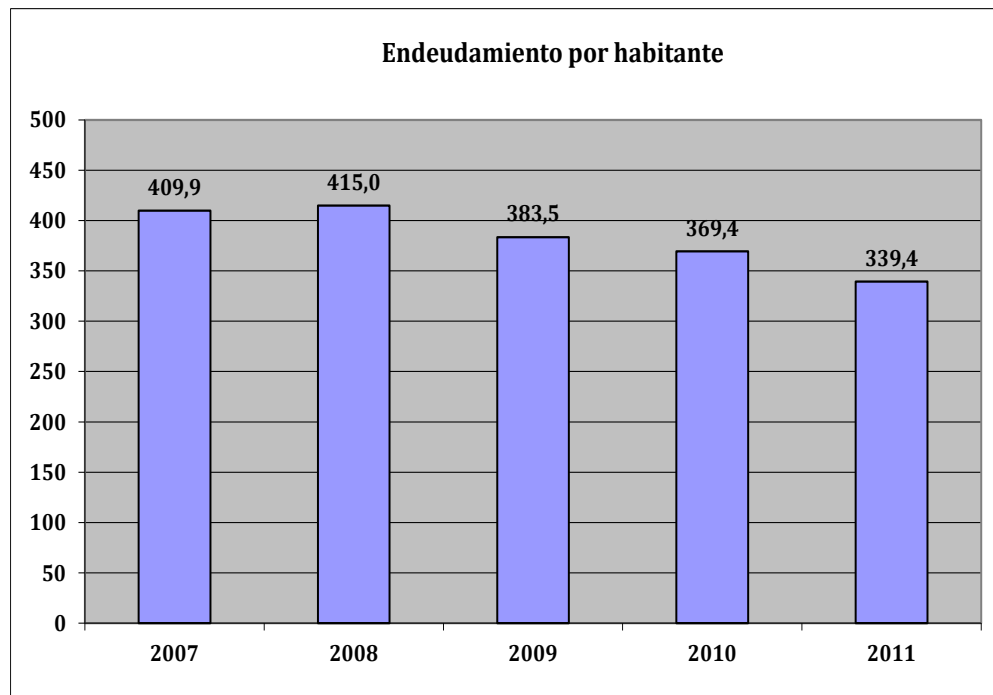
Cuando este indicador presenta valores superiores a 1, existe un Remanente de tesorería total positivo; en caso contrario, será negativo, y habrá que cubrirlo con ingresos presupuestarios del próximo ejercicio.





## *Audiencia de Cuentas de Canarias*

En la evolución de este indicador en los ejercicios analizados se observa una caída, en tantos por uno, de 0,3.



- **Endeudamiento por habitante**

El índice relativo a la deuda per cápita, o endeudamiento por habitante, se obtiene dividiendo la deuda financiera total existente a 31 de diciembre entre el número de habitantes. Este indicador refleja el montante de deuda per cápita, y ha de ser analizado observando su evolución a lo largo del tiempo.

Obviamente, cuanto mayor sea esta ratio, mayor es el nivel de endeudamiento de la Entidad y mayor riesgo de insolvencia se produce.

En la evolución de este indicador en los ejercicios analizados se observa una disminución de 70,5 euros por habitante.



*Audiencia de Cuentas de Canarias*

## **ANÁLISIS ECONÓMICO-FINANCIERO**

La principal fuente de financiación de la Entidad en el ejercicio fue el capítulo 4 (Transferencias corrientes), que alcanzó el 61,4% de los derechos reconocidos, seguido en importancia del capítulo 1 (Impuestos directos) con el 15,7%.

El principal componente del gasto fue el capítulo 1 (Gastos de personal), que representó el 34% de las obligaciones reconocidas. Le sigue el capítulo 2 (Gastos corrientes en bienes y servicios), que supuso el 33,8% del total del gasto.

Las modificaciones netas de crédito para gastos supusieron el 45,6% de los créditos iniciales del Presupuesto, correspondiendo el mayor volumen de las mismas al capítulo 6.

Los grados de ejecución de ingresos y gastos fueron reducidos e intermedios respectivamente, en tanto que los niveles de cumplimiento de los cobros y pagos se situaron en, niveles intermedios, el 88,7% y 81,6%, respectivamente, habiendo alcanzado la eficacia en la gestión recaudatoria un 100%.

Los importes pendientes de cobro en ejercicios cerrados eran elevados.

La carga financiera global alcanzó el 6,6% de los derechos reconocidos netos por operaciones corrientes.

El Resultado presupuestario ajustado fue negativo, debido a que los ingresos generados en el ejercicio fueron insuficientes para atender a los gastos, al igual que el Remanente de tesorería para gastos generales.

Santa Cruz de Tenerife, a 12 de noviembre de 2013.

EL PRESIDENTE,

Fdo.: Rafael Díaz Martínez



*Audiencia de Cuentas de Canarias*

**ALEGACIONES AL INFORME PROVISIONAL DE LA FISCALIZACIÓN DE LA  
CUENTA GENERAL DEL EJERCICIO 2011 DEL AYUNTAMIENTO DE  
VALSEQUILLO DE GRAN CANARIA**

En el plazo concedido para ello la Entidad no remitió alegaciones al Informe Provisional de Fiscalización.

# INCIDENCIAS

## Cuenta General del ejercicio 2011 de la Entidad Ayuntamiento Valsequillo de Gran Canaria (Gran Canaria)

Ayuntamiento Valsequillo de Gran Canaria (NIF: P3503100D)
<b>2. Contenido de las cuentas anuales.</b> La Cuenta general remitida de la entidad no contiene los siguientes archivos exigidos por la normativa aplicable: Valsequillo Iniciativas de Desarrollo Municipal, S.L., B35398049 - Estados contables de la Sociedad / EPE;
<b>6. Documentación complementaria.</b> No se adjunta la siguiente documentación complementaria exigida en la normativa aplicable: B35104280: Estados de flujo de efectivo (PDF)B35104280: Memoria (PDF)
<b>14. Aprobación definitiva del Presupuesto.</b> La aprobación definitiva del presupuesto se ha realizado con posterioridad al 31 de diciembre del ejercicio anterior, incumpliendo el plazo impuesto por el art. 169.2 del T.R.L.R.H.L., aprobado por R.D. Legislativo 2/2004, de 5 de marzo.
<b>15. Aprobación de la Liquidación del Presupuesto.</b> La liquidación del presupuesto no se ha aprobado en el plazo legalmente establecido en el art. 191.3 del T.R.L.R.H.L., aprobado por R.D. Legislativo 2/2004, de 5 de marzo.
<b>16. Elaboración de la Cuenta General.</b> La Cuenta general no se ha formado en el plazo legalmente establecido en el art. 212.1 del T.R.L.R.H.L., aprobado por R.D. Legislativo 2/2004, de 5 de marzo.
<b>17. Informe Comisión Especial de Cuentas.</b> El informe de la Comisión Especial de Cuentas no se ha emitido en el plazo legalmente establecido en el art. 212.3 del T.R.L.R.H.L., aprobado por R.D. Legislativo 2/2004, de 5 de marzo.
<b>18. Inicio de exposición pública de la Cuenta General.</b> El inicio de exposición pública de la Cuenta general se ha realizado con posterioridad al plazo legalmente establecido en el art. 212.3 del T.R.L.R.H.L., aprobado por R.D. Legislativo 2/2004, de 5 de marzo.
<b>19. Presentación al Pleno de la Cuenta General.</b> La presentación al Pleno de la Cuenta general se ha realizado con posterioridad al plazo legalmente establecido en el art. 212.4 del T.R.L.R.H.L., aprobado por R.D. Legislativo 2/2004, de 5 de marzo.
<b>20. Aprobación de la Cuenta General.</b> La Cuenta general se ha aprobado con posterioridad al plazo legalmente establecido en el art. 212.4 y 5 del T.R.L.R.H.L., aprobado por R.D. Legislativo 2/2004, de 5 de marzo.
<b>35. Balance. Activo. Activo circulante.</b> El epígrafe C) III. Inversiones financieras temporales del activo del "balance" aparece con signo negativo. Errores detectados: ( -15.605,53 ) < 0
<b>37. Balance. Activo. Activo circulante.</b> El epígrafe C) III.2. Inversiones financieras temporales. Otras inversiones y créditos a corto plazo del activo del "balance" aparece con signo negativo. Errores detectados: ( -15.605,53 ) < 0
<b>209. Liquidación del Presupuesto. Resultado presupuestario.</b>

<p>El importe de las desviaciones de financiación positivas del ejercicio del "resultado presupuestario" no coincide con el total de las desviaciones de financiación del ejercicio positivas de los "gastos con financiación afectada" de la memoria.</p> <p>Errores detectados: 768.386,55 no es igual a 0</p>
<p><b>225.A Memoria. Inmovilizaciones materiales.</b></p> <p>La suma del saldo inicial, las entradas o dotaciones y los aumentos por transferencias o traspasos de las siguientes cuentas incluidas en "inmovilizaciones materiales" de la memoria, no coincide con su suma del debe del "balance de comprobación":</p> <p>Errores detectados:          NumCuenta=2200 ( 112.502,94 + 0 + 0 ) no es igual a 278.104,47          NumCuenta=2210 ( 13.916.358,95 + 504,24 + 0 ) no es igual a 14.543.813,55          NumCuenta=2220 ( 1.090.465,59 + 0 + 0 ) no es igual a 1.129.316,16          NumCuenta=2260 ( 2.767.666,81 + 0 + 0 ) no es igual a 2.774.066,81          NumCuenta=2290 ( 11.700,00 + 0 + 0 ) no es igual a 28.426,50</p>
<p><b>240.B Memoria. Inversiones financieras.</b></p> <p>La suma del saldo inicial, las entradas o dotaciones y los aumentos por transferencias o traspaso de otra cuenta de las siguientes cuentas relacionadas en las "inversiones financieras" de la memoria no coincide con su suma del debe del "balance de comprobación":</p> <p>Errores detectados: NumCuenta=5420 ( -15.350,33 + 0 + 0 ) no es igual a 0</p>
<p><b>241.B Memoria. Inversiones financieras.</b></p> <p>La suma de las salidas, bajas o reducciones y las disminuciones por transferencias o traspaso a otra cuenta de las siguientes cuentas relacionadas en las "inversiones financieras" de la memoria no coincide con su suma del haber del "balance de comprobación":</p> <p>Errores detectados: NumCuenta=5420 ( 0 + 0 ) no es igual a 15.605,53</p>
<p><b>253. Memoria. Fondos propios.</b></p> <p>El saldo final total de los "fondos propios" de la memoria no coincide con el saldo del ejercicio actual del epígrafe A) fondos propios del pasivo del "balance".</p> <p>Errores detectados: 26.116.583,34 no es igual a 25.936.389,21</p>
<p><b>356. Memoria. Información presupuestaria. Remanente de tesorería.</b></p> <p>El importe de los derechos pendientes de cobro de operaciones no presupuestarias del "remanente de tesorería" de la memoria no coincide con la suma del saldo deudor de las cuentas (260), (265), (440), (442), (449), (470), (471), (472) y (565) y (566) del "balance de comprobación". En caso de que se hayan incluido operaciones presupuestarias en las cuentas indicadas, esta circunstancia deberá indicarse en la columna "justificación".</p> <p>Errores detectados: 319,68 no es igual a ( 90,15 + 0 + 0 + 0 + 319,68 + 0 + 0 + 0 + 0 + 0 )</p>
<p><b>360. Memoria. Información presupuestaria. Remanente de tesorería.</b></p> <p>El importe de las obligaciones pendientes de pago de operaciones no presupuestarias del "remanente de tesorería" de la memoria no coincide con la suma del saldo acreedor de las cuentas (180), (185), (410), (414), (419), (453), (456), (475), (476), (477), (502), (507), (522), (525), (560) y (561) del "balance de comprobación". En caso de que se hayan incluido operaciones presupuestarias en las cuentas indicadas, esta circunstancia deberá indicarse en la columna "justificación".</p> <p>Errores detectados: 2.178.299,42 no es igual a ( 0 + 0 + 0 + 0 + 269.134,48 + 0 + 29.362,64 + 12.439,77 + 0 + 0 + 0 + 1.864.306,52 + 0 + 12,02 + 3.302,65 + 0 )</p>
<p><b>362. Memoria. Información presupuestaria. Remanente de tesorería.</b></p> <p>El importe del exceso de financiación afectada del "remanente de tesorería" de la memoria no coincide con el total de las desviaciones de financiación acumuladas positivas de los "gastos con financiación afectada. Desviaciones de financiación" de la memoria.</p> <p>Errores detectados: 1.979.866,32 no es igual a 0</p>
<p><b>370. Contenido de las cuentas anuales. Memoria</b></p> <p>El estado "5.b) Patrimonio entregado al uso general" de la Memoria contiene todos sus campos en blanco o a cero</p>

<p><b>373. Contenido de las cuentas anuales. Memoria</b></p> <p>El estado "7.b) Bienes en régimen de cesión temporal" de la Memoria contiene todos sus campos en blanco o a cero</p>
<p><b>374. Contenido de las cuentas anuales. Memoria</b></p> <p>El estado "7.c) Bienes en régimen de adscripción" de la Memoria contiene todos sus campos en blanco o a cero</p>
<p><b>375. Contenido de las cuentas anuales. Memoria</b></p> <p>El estado "7.d) Bienes afectos a garantías" de la Memoria contiene todos sus campos en blanco o a cero</p>
<p><b>376. Contenido de las cuentas anuales. Memoria</b></p> <p>El estado "8. Inversiones gestionadas" de la Memoria contiene todos sus campos en blanco o a cero</p>
<p><b>377. Contenido de las cuentas anuales. Memoria</b></p> <p>El estado "9. Patrimonio público del suelo" de la Memoria contiene todos sus campos en blanco o a cero</p>
<p><b>384. Contenido de las cuentas anuales. Memoria</b></p> <p>El estado "14.a.1.1) Estado de la deuda. Capitales en moneda nacional" de la Memoria contiene todos sus campos en blanco o a cero</p>
<p><b>385. Contenido de las cuentas anuales. Memoria</b></p> <p>El estado "14.a.1.2) Estado de la deuda. Capitales en moneda distinta del euro" de la Memoria contiene todos sus campos en blanco o a cero</p>
<p><b>386. Contenido de las cuentas anuales. Memoria</b></p> <p>El estado "14.a.2.1) Estado de la deuda. Intereses explícitos en moneda nacional" de la Memoria contiene todos sus campos en blanco o a cero</p>
<p><b>387. Contenido de las cuentas anuales. Memoria</b></p> <p>El estado "14.a.2.2) Estado de la deuda. Intereses explícitos en moneda distinta del euro" de la Memoria contiene todos sus campos en blanco o a cero</p>
<p><b>392. Contenido de las cuentas anuales. Memoria</b></p> <p>El estado "14.c.1) Avales concedidos" de la Memoria contiene todos sus campos en blanco o a cero</p>
<p><b>393. Contenido de las cuentas anuales. Memoria</b></p> <p>El estado "14.c.2) Avales reintegrados" de la Memoria contiene todos sus campos en blanco o a cero</p>
<p><b>394. Contenido de las cuentas anuales. Memoria</b></p> <p>El estado "15.a) Proceso de gestión" de la Memoria contiene todos sus campos en blanco o a cero</p>
<p><b>395. Contenido de las cuentas anuales. Memoria</b></p> <p>El estado "15.b) Devoluciones de recursos" de la Memoria contiene todos sus campos en blanco o a cero</p>
<p><b>396. Contenido de las cuentas anuales. Memoria</b></p> <p>El estado "15.c) Obligaciones derivadas" de la Memoria contiene todos sus campos en blanco o a cero</p>
<p><b>397. Contenido de las cuentas anuales. Memoria</b></p> <p>El estado "15.d) Cuentas corrientes con otros entes públicos" de la Memoria contiene todos sus campos en blanco o a cero</p>
<p><b>402. Contenido de las cuentas anuales. Memoria</b></p> <p>El estado "17.a) Subvenciones recibidas pendientes de justificar" de la Memoria contiene todos sus campos en blanco o a cero</p>
<p><b>411. Contenido de las cuentas anuales. Memoria</b></p>

El estado "20.a.1.3) Ejecución de proyectos de gasto (ejercicio corriente)" de la Memoria contiene todos sus campos en blanco o a cero
<b>412. Contenido de las cuentas anuales. Memoria</b> El estado "20.a.1.4) Acreedores por operaciones pendientes de aplicar a presupuesto (ejercicio corriente)" de la Memoria contiene todos sus campos en blanco o a cero
<b>414. Contenido de las cuentas anuales. Memoria</b> El estado "20.a.2.2) Proceso de gestión. Derechos cancelados (ejercicio corriente)" de la Memoria contiene todos sus campos en blanco o a cero
<b>417. Contenido de las cuentas anuales. Memoria</b> El estado "20.a.2.5) Compromisos de ingreso (ejercicio corriente)" de la Memoria contiene todos sus campos en blanco o a cero
<b>421. Contenido de las cuentas anuales. Memoria</b> El estado "20.b.3) Variación de resultados presupuestarios de ejercicios anteriores (ejercicios cerrados)" de la Memoria contiene todos sus campos en blanco o a cero
<b>422. Contenido de las cuentas anuales. Memoria</b> El estado "20.c.1) Compromisos de gasto (ejercicios posteriores)" de la Memoria contiene todos sus campos en blanco o a cero
<b>423. Contenido de las cuentas anuales. Memoria</b> El estado "20.c.2) Compromisos de ingreso (ejercicios posteriores)" de la Memoria contiene todos sus campos en blanco o a cero
<b>424. Contenido de las cuentas anuales. Memoria</b> El estado "20.d.1) Desviaciones de financiación" de la Memoria contiene todos sus campos en blanco o a cero
<b>426. Contenido de las cuentas anuales. Memoria</b> El estado "20.d.2.1.2) Datos generales identificativos. Aplicaciones presupuestarias" de la Memoria contiene todos sus campos en blanco o a cero
<b>427. Contenido de las cuentas anuales. Memoria</b> El estado "20.d.2.2.1) Gestión del gasto. Por ejercicio" de la Memoria contiene todos sus campos en blanco o a cero
<b>428. Contenido de las cuentas anuales. Memoria</b> El estado "20.d.2.2.2) Gestión del gasto. Totales" de la Memoria contiene todos sus campos en blanco o a cero
<b>429. Contenido de las cuentas anuales. Memoria</b> El estado "20.d.2.3.1) Gestión de los ingresos afectados. Por ejercicio" de la Memoria contiene todos sus campos en blanco o a cero
<b>430. Contenido de las cuentas anuales. Memoria</b> El estado "20.d.2.3.2) Gestión de los ingresos afectados. Totales" de la Memoria contiene todos sus campos en blanco o a cero
<b>431. Contenido de las cuentas anuales. Memoria</b> El estado "20.d.2.4.1) Desviaciones de financiación por agentes. Por ejercicio" de la Memoria contiene todos sus campos en blanco o a cero
<b>432. Contenido de las cuentas anuales. Memoria</b> El estado "20.d.2.4.2) Desviaciones de financiación por agentes. Totales" de la Memoria contiene todos sus campos en blanco o a cero
<b>461. Contenido de las cuentas anuales. Memoria</b> No se ha cumplimentado la información del punto "1.a) Población oficial y otros datos de carácter socioeconómico" de la Memoria
<b>464. Contenido de las cuentas anuales. Memoria</b>

No se ha cumplimentado la información del punto "1.d) Estructura organizativa de la entidad a nivel político y administrativo" de la Memoria
<b>465. Contenido de las cuentas anuales. Memoria</b> No se ha cumplimentado la información del punto "1.e) Número medio de empleados en el ejercicio, tanto funcionarios como personal laboral" de la Memoria
<b>466. Contenido de las cuentas anuales. Memoria</b> No se ha cumplimentado la información del punto "1.f) Entidades dependientes y su actividad" de la Memoria
<b>467. Contenido de las cuentas anuales. Memoria</b> No se ha cumplimentado la información del punto "1.g) Entidades públicas participadas y su actividad" de la Memoria
<b>468. Contenido de las cuentas anuales. Memoria</b> No se ha cumplimentado la información del punto "1.h) Fundaciones en las que el sujeto contable forma parte de su patronato" de la Memoria
<b>469. Contenido de las cuentas anuales. Memoria</b> No se ha cumplimentado la información del punto "1.i) Principales fuentes de financiación de la entidad y su importancia relativa" de la Memoria
<b>470. Contenido de las cuentas anuales. Memoria</b> No se ha cumplimentado la información del punto "2. Gestión indirecta de servicios públicos" de la Memoria
<b>471. Contenido de las cuentas anuales. Memoria</b> No se ha cumplimentado la información del punto "3.a.1) Principios contables públicos no aplicados por interferir en el objetivo de la imagen fiel e incidencia" de la Memoria
<b>472. Contenido de las cuentas anuales. Memoria</b> No se ha cumplimentado la información del punto "3.a.2) Principios contables aplicados distintos de los principios contables públicos" de la Memoria
<b>473. Contenido de las cuentas anuales. Memoria</b> No se ha cumplimentado la información del punto "3.b .1) Explicación de las causas que impiden la comparación de las cuentas anuales del ejercicio con las del precedente" de la Memoria
<b>474. Contenido de las cuentas anuales. Memoria</b> No se ha cumplimentado la información del punto "3.b .2) Explicación de la adaptación de los importes del ejercicio precedente para facilitar la comparación" de la Memoria
<b>475. Contenido de las cuentas anuales. Memoria</b> No se ha cumplimentado la información del punto "3.c) Razones e incidencias en las cuentas anuales de los cambios en los criterios de contabilización" de la Memoria
<b>476. Contenido de las cuentas anuales. Memoria</b> No se ha cumplimentado la información del punto "4.a) Inmovilizado inmaterial" de la Memoria
<b>477. Contenido de las cuentas anuales. Memoria</b> No se ha cumplimentado la información del punto "4.b) Inmovilizado material" de la Memoria
<b>478. Contenido de las cuentas anuales. Memoria</b> No se ha cumplimentado la información del punto "4.c) Inversiones financieras" de la Memoria
<b>480. Contenido de las cuentas anuales. Memoria</b> No se ha cumplimentado la información del punto "4.e) Provisiones para riesgos y gastos" de la Memoria
<b>481. Contenido de las cuentas anuales. Memoria</b>



No se ha cumplimentado la información del punto "4.f) Deudas" de la Memoria
<b>482. Contenido de las cuentas anuales. Memoria</b> No se ha cumplimentado la información del punto "4.g) Provisiones para insolvencias" de la Memoria
<b>483. Contenido de las cuentas anuales. Memoria</b> No se ha cumplimentado la información descriptiva del punto "5.a) Inversiones destinadas al uso general" de la Memoria
<b>484. Contenido de las cuentas anuales. Memoria</b> No se ha cumplimentado la información descriptiva del punto "5.b) Patrimonio entregado al uso general" de la Memoria
<b>485. Contenido de las cuentas anuales. Memoria</b> No se ha cumplimentado la información descriptiva del punto "6. Inmovilizaciones inmateriales" de la Memoria
<b>486. Contenido de las cuentas anuales. Memoria</b> No se ha cumplimentado la información descriptiva del punto "7.a) Inmovilizaciones materiales" de la Memoria
<b>487. Contenido de las cuentas anuales. Memoria</b> No se ha cumplimentado la información descriptiva del punto "7.b) Bienes en régimen de cesión temporal" de la Memoria
<b>488. Contenido de las cuentas anuales. Memoria</b> No se ha cumplimentado la información descriptiva del punto "7.c) Bienes en régimen de adscripción" de la Memoria
<b>489. Contenido de las cuentas anuales. Memoria</b> No se ha cumplimentado la información descriptiva del punto "7.d) Bienes afectos a garantías" de la Memoria
<b>490. Contenido de las cuentas anuales. Memoria</b> No se ha cumplimentado la información descriptiva del punto "8. Inversiones gestionadas" de la Memoria
<b>491. Contenido de las cuentas anuales. Memoria</b> No se ha cumplimentado la información descriptiva del punto "9. Patrimonio público del suelo" de la Memoria
<b>492. Contenido de las cuentas anuales. Memoria</b> No se ha cumplimentado la información descriptiva del punto "10.a) Inversiones financieras" de la Memoria
<b>493. Contenido de las cuentas anuales. Memoria</b> No se ha cumplimentado la información descriptiva del punto "10.b) Préstamos singulares significativos" de la Memoria
<b>494. Contenido de las cuentas anuales. Memoria</b> No se ha cumplimentado la información descriptiva del punto "11. Existencias" de la Memoria
<b>495. Contenido de las cuentas anuales. Memoria</b> No se ha cumplimentado la información descriptiva del punto "12.a) Tesorería" de la Memoria
<b>496. Contenido de las cuentas anuales. Memoria</b> No se ha cumplimentado la información descriptiva del punto "12.b) Estado de conciliación bancaria" de la Memoria
<b>497. Contenido de las cuentas anuales. Memoria</b> No se ha cumplimentado la información descriptiva del punto "13. Fondos propios" de la Memoria
<b>498. Contenido de las cuentas anuales. Memoria</b> No se ha cumplimentado la información descriptiva del punto "14. Endeudamiento" de la Memoria
<b>499. Contenido de las cuentas anuales. Memoria</b>

No se ha cumplimentado la información descriptiva del punto "15. Administración de recursos por cuenta de otros entes públicos" de la Memoria
<b>500. Contenido de las cuentas anuales. Memoria</b> No se ha cumplimentado la información descriptiva del punto "16. Operaciones no presupuestarias de tesorería" de la Memoria
<b>501. Contenido de las cuentas anuales. Memoria</b> No se ha cumplimentado la información descriptiva del punto "17.a) Subvenciones recibidas pendientes de justificar" de la Memoria
<b>502. Contenido de las cuentas anuales. Memoria</b> No se ha cumplimentado la información descriptiva del punto "17.b) Transferencias y subvenciones concedidas significativas" de la Memoria
<b>503. Contenido de las cuentas anuales. Memoria</b> No se ha cumplimentado la información descriptiva del punto "17.c) Otras circunstancias de carácter sustantivo" de la Memoria
<b>504. Contenido de las cuentas anuales. Memoria</b> No se ha cumplimentado la información descriptiva del punto "18. Valores recibidos en depósito" de la Memoria
<b>505. Contenido de las cuentas anuales. Memoria</b> No se ha cumplimentado la información descriptiva del punto "19. Cuadro de financiación" de la Memoria
<b>506. Contenido de las cuentas anuales. Memoria</b> No se ha cumplimentado la información descriptiva del punto "20.a) Información presupuestaria del ejercicio corriente" de la Memoria
<b>508. Contenido de las cuentas anuales. Memoria</b> No se ha cumplimentado la información descriptiva del punto "20.c) Información presupuestaria de ejercicios posteriores" de la Memoria
<b>509. Contenido de las cuentas anuales. Memoria</b> No se ha cumplimentado la información descriptiva del punto "20.d) Gastos con financiación afectada" de la Memoria
<b>510. Contenido de las cuentas anuales. Memoria</b> No se ha cumplimentado la información descriptiva del punto "20.e) Remanente de tesorería" de la Memoria
<b>511. Contenido de las cuentas anuales. Memoria</b> No se ha cumplimentado la información descriptiva del punto "21. Indicadores" de la Memoria
<b>512. Contenido de las cuentas anuales. Memoria</b> No se ha cumplimentado la información del punto "22. Acontecimientos posteriores al cierre" de la Memoria
<b>Sociedad Mercantil Valsequillo Iniciativas de Desarrollo Municipal, S.L. (NIF: B35398049)</b>
<b>4. Contenido de las cuentas anuales</b> La Cuenta General de la entidad local no contiene, para esta Sociedad Mercantil, la siguiente documentación: Estados contables de la Sociedad / EPE



TIPO ENTIDAD:	Ayuntamiento	Página 1/2
ISLA:	Gran Canaria	Población: <b>9.090</b> <small>(Fuente: INE a 1 Enero de 2011)</small>
NOMBRE:	Valsequillo de Gran Canaria	Modelo: <b>Normal</b>

<b>CAPÍTULO INGRESOS</b>	Previsiones Iniciales	Modificaciones Previsiones	%	Previsiones Definitivas	Derechos Rec. Netos	%	%	Recaudación Neta	%	Pendiente Cobro
1 IMPUESTOS DIRECTOS	1.833.605,33	0,00	0,00%	1.833.605,33	1.501.563,80	81,89%	15,69%	1.501.563,80	100,00%	0,00
2 IMPUESTOS INDIRECTOS	372.273,42	0,00	0,00%	372.273,42	10.737,92	2,88%	0,11%	10.737,92	100,00%	0,00
3 TASAS, P.P. Y OTROS INGRESOS	2.222.107,52	0,00	0,00%	2.222.107,52	1.742.975,50	78,44%	18,22%	1.742.975,50	100,00%	0,00
4 TRANSFERENCIAS CORRIENTES	4.803.893,52	1.306.293,54	27,19%	6.110.187,06	5.875.294,03	96,16%	61,40%	4.848.381,50	82,52%	1.026.912,53
5 INGRESOS PATRIMONIALES	126.297,04	0,00	0,00%	126.297,04	74.313,90	58,84%	0,78%	74.313,90	100,00%	0,00
6 ENAJENACION INVERSIONES REALES	0,00	0,00	0,00%	0,00	0,00	0,00%	0,00%	0,00	0,00%	0,00
7 TRANSFERENCIAS DE CAPITAL	1.207.673,17	55.174,19	4,57%	1.262.847,36	56.006,08	4,43%	0,59%	0,00	0,00%	56.006,08
8 ACTIVOS FINANCIEROS	0,00	3.617.609,13	0,00%	3.617.609,13	255,20	0,01%	0,00%	255,20	100,00%	0,00
9 PASIVOS FINANCIEROS	3.128.631,13	0,00	0,00%	3.128.631,13	307.172,30	9,82%	3,21%	307.172,30	100,00%	0,00
<b>TOTAL INGRESOS</b>	<b>13.694.481,13</b>	<b>4.979.076,86</b>	<b>36,36%</b>	<b>18.673.557,99</b>	<b>9.568.318,73</b>	<b>51,24%</b>	<b>100,00%</b>	<b>8.485.400,12</b>	<b>88,68%</b>	<b>1.082.918,61</b>

<b>CAPÍTULO GASTOS</b>	Créditos Iniciales	Modificaciones de Crédito	%	Créditos Definitivos	Obligaciones Rec. Netas	%	%	Pagos Líquidos	%	Pendiente Pago
1 GASTOS DE PERSONAL	3.197.087,40	1.933.851,04	60,49%	5.130.938,44	3.869.802,69	75,42%	34,05%	3.748.867,15	96,87%	120.935,54
2 GASTOS CORR. EN BS. Y SERV.	3.722.455,44	181.621,22	4,88%	3.904.076,66	3.847.265,99	98,54%	33,85%	2.675.156,17	69,53%	1.172.109,82
3 GASTOS FINANCIEROS	374.174,92	0,00	0,00%	374.174,92	302.647,84	80,88%	2,66%	262.418,84	86,71%	40.229,00
4 TRANSFERENCIAS CORRIENTES	1.809.524,71	-4.100,00	-0,23%	1.805.424,71	1.516.620,62	84,00%	13,35%	1.141.599,45	75,27%	375.021,17
6 INVERSIONES REALES	1.462.607,53	2.867.650,60	196,06%	4.330.258,13	1.520.615,00	35,12%	13,38%	1.143.419,93	75,19%	377.195,07
7 TRANSFERENCIAS DE CAPITAL	0,00	0,00	0,00%	0,00	0,00	0,00%	0,00%	0,00	0,00%	0,00
8 ACTIVOS FINANCIEROS	20.000,00	0,00	0,00%	20.000,00	0,00	0,00%	0,00%	0,00	0,00%	0,00
9 PASIVOS FINANCIEROS	342.113,32	0,00	0,00%	342.113,32	307.328,65	89,83%	2,70%	307.328,65	100,00%	0,00
<b>TOTAL GASTOS</b>	<b>10.927.963,32</b>	<b>4.979.022,86</b>	<b>45,56%</b>	<b>15.906.986,18</b>	<b>11.364.280,79</b>	<b>71,44%</b>	<b>100,00%</b>	<b>9.278.790,19</b>	<b>81,65%</b>	<b>2.085.490,60</b>

<b>REMANENTE DE TESORERÍA</b>	
Fondos líquidos	62.753,11
Derechos pendientes de cobro	2.887.512,54
Dchos. ptes.cobro presupuesto corriente	1.082.918,61
Dchos. ptes.cobro presupuestos cerrados	2.912.901,75
Dchos. ptes.cobro operac. no pptarias.	319,68
Cobros realizados ptes.aplicación definitiva	1.108.627,50
<b>Obligaciones pendientes de pago</b>	<b>5.087.712,77</b>
Obligac. ptes.pago presupuesto corriente	2.085.490,60
Obligac. ptes.pago presupuestos cerrados	862.423,95
Obligac. ptes.pago operac. no pptarias.	2.178.299,42
Pagos realizados ptes.aplicación definitiva	38.501,20
<b>Remanente de tesorería total</b>	<b>-2.137.447,12</b>
<b>Saldos de dudoso cobro</b>	<b>57.750,25</b>
<b>Exceso de financiación afectada</b>	<b>1.979.866,32</b>
<b>Remanente tesorería para gastos grales.</b>	<b>-4.175.063,69</b>

<b>ÁREA DE GASTO</b>		
	Obligaciones Reconocidas Netas	%
0 Deuda pública	576.999,91	5,08%
1 Servicios públicos básicos	3.733.381,11	32,85%
2 Actuaciones de protección y promoción social	2.738.028,45	24,09%
3 Producción de bienes públicos de carácter preferente	3.003.831,75	26,43%
4 Actuaciones de carácter económico	213.290,33	1,88%
9 Actuaciones de carácter general	1.098.749,24	9,67%
<b>TOTAL GASTOS</b>	<b>11.364.280,79</b>	<b>100,00%</b>

<b>RESULTADO PRESUPUESTARIO</b>		
1. Derechos reconocidos netos	9.568.318,73	
2. Obligaciones reconocidas netas	11.364.280,79	
<b>3. Resultado presupuestario (1-2)</b>	<b>-1.795.962,06</b>	
4. Gastos finan. Reman. Líquido tesorería	0,00	
5. Desviaciones negativas de financiación	0,00	
6. Desviaciones positivas de financiación	768.386,55	
<b>7. RESULTADO PPTARIO. AJUSTADO</b>	<b>-2.564.348,61</b>	

<b>PRESUPUESTOS CERRADOS</b>		
	Derechos	Obligaciones
<b>Saldo a 1 de enero de 2011</b>	<b>3.567.168,10</b>	<b>2.276.969,62</b>
Variación	0,00	0,00
Cobros/Pagos	654.266,35	1.414.545,67
<b>Saldo a 31 de diciembre de 2011</b>	<b>2.912.901,75</b>	<b>862.423,95</b>



TIPO ENTIDAD:	Ayuntamiento	<b>Página 2/2</b>
ISLA:	Gran Canaria	Población: <b>9.090</b> <small>(Fuente: INE a 1 Enero de 2011)</small>
NOMBRE:	Valsequillo de Gran Canaria	Modelo: <b>Normal</b>

<b>ACTIVO</b>	<b>EJERCICIO 2011</b>	<b>%</b>	<b>PASIVO</b>	<b>EJERCICIO 2011</b>	<b>%</b>
<b>INMOVILIZADO</b>	<b>29.365.196,22</b>	<b>87,95%</b>	<b>FONDOS PROPIOS</b>	<b>25.936.389,21</b>	<b>77,68%</b>
Inversiones destinadas al uso general	9.683.407,40	29,00%	Patrimonio	11.954.554,77	35,80%
Inmovilizaciones inmateriales	127.032,55	0,38%	Reservas	0,00	0,00%
Inmovilizaciones materiales	19.500.437,61	58,40%	Resultados de ejercicios anteriores	14.162.028,57	42,41%
Inversiones gestionadas	0,00	0,00%	Resultados del ejercicio	-180.194,13	-0,54%
Patrimonio público del suelo	0,00	0,00%	<b>PROVISIONES PARA RIESGOS Y GASTOS</b>	<b>0,00</b>	<b>0,00%</b>
Inversiones financieras permanentes	54.318,66	0,16%	<b>ACREEDORES A LARGO PLAZO</b>	<b>1.217.668,83</b>	<b>3,65%</b>
Deudores no presupuestarios a largo plazo	0,00	0,00%	Emissiones de obligaciones y otros valores negociables	0,00	0,00%
<b>GASTOS A DISTRIBUIR EN VARIOS EJERCICIOS</b>	<b>0,00</b>	<b>0,00%</b>	Otras deudas a largo plazo	1.217.668,83	3,65%
<b>ACTIVO CIRCULANTE</b>	<b>4.024.038,57</b>	<b>12,05%</b>	Desembolsos pendientes sobre acciones no exigidos	0,00	0,00%
Existencias	0,00	0,00%	<b>ACREEDORES A CORTO PLAZO</b>	<b>6.235.176,75</b>	<b>18,67%</b>
Deudores	3.976.890,99	11,91%	Emissiones de obligaciones y otros valores negociables	0,00	0,00%
Inversiones financieras temporales	-15.605,53	-0,05%	Otras deudas a corto plazo	1.867.621,19	5,59%
Tesorería	62.753,11	0,19%	Acreedores	4.367.555,56	13,08%
Ajustes por periodificación	0,00	0,00%	Ajustes por periodificación	0,00	0,00%
<b>TOTAL ACTIVO</b>	<b>33.389.234,79</b>	<b>100,00%</b>	<b>PROVISIONES PARA RIESGOS Y GASTOS A C/P</b>	<b>0,00</b>	<b>0,00%</b>
			<b>TOTAL PASIVO</b>	<b>33.389.234,79</b>	<b>100,00%</b>

<b>INDICADORES PRESUPUESTARIOS</b>	
<b>Del Presupuesto corriente</b>	
1. MODIFICACIONES PRESUPUESTARIAS	45,56%
2. EJECUCIÓN DEL PRESUPUESTO DE GASTOS	71,44%
3. REALIZACIÓN DE PAGOS	81,65%
4. GASTO POR HABITANTE	1.250,20 €
5. INVERSIÓN POR HABITANTE	167,28 €
6. ESFUERZO INVERSOR	13,38%
7. PERIODO MEDIO DE PAGO	105,35
* De las obligaciones imputadas a los Capítulos II y VI	
8. EJECUCIÓN DEL PRESUPUESTO DE INGRESOS	51,24%
9. REALIZACIÓN DE COBROS	88,68%
10. INGRESO POR HABITANTE	1.052,62 €
11. EFICACIA GESTIÓN RECAUDATORIA	100,00%
12. PERIODO MEDIO DE COBRO	0,00
* De los derechos de cobro imputados a los Capítulos I a III	
13. AUTONOMÍA	85,47%
* De los Capítulos I a III, V, VI y VIII, más transferencias recibidas	
14. AUTONOMÍA FISCAL	34,02%
15. CARGA FINANCIERA GLOBAL	6,63%
16. CARGA FINANCIERA POR HABITANTE	67,10 €
17. SUPERÁVIT (O DÉFICIT) POR HABITANTE	-282,11 €
18. CONTRIBUCIÓN PTO. AL REMANENTE TESORERÍA	61,42%
19. AHORRO BRUTO	-3,60%
20. AHORRO NETO	-6,94%
<b>De Presupuestos cerrados:</b>	
1. REALIZACIÓN DE PAGOS	62,12%
2. REALIZACIÓN DE COBROS	18,34%

<b>CUENTA DEL RESULTADO ECONÓMICO- PATRIMONIAL</b>	
<b>AHORRO</b>	<b>0,00</b>
<b>DESAHORRO</b>	<b>180.194,13</b>

<b>ESTADO DE MODIFICACIONES DE CRÉDITO</b>		
	<b>TOTALES</b>	<b>%</b>
Créditos Extraordinarios	0,00	0,00%
Suplementos de Crédito	27.618,64	0,55%
Ampliaciones de Crédito	0,00	0,00%
Transferencias de Crédito Positivas	112.464,51	2,26%
Transferencias de Crédito Negativas	112.464,51	2,26%
Incorporaciones de Remanentes de Crédito	3.617.609,13	72,66%
Créditos Generados por Ingresos	1.333.795,09	26,79%
Bajas por Anulación	0,00	0,00%
Ajustes Prórroga	0,00	0,00%
<b>TOTAL MODIFICACIONES</b>	<b>4.979.022,86</b>	<b>100,00%</b>

<b>INDICADORES FINANCIEROS</b>	
1. ENDEUDAMIENTO POR HABITANTE	339,42 €
2. LIQUIDEZ INMEDIATA	0,01
3. SOLVENCIA A CORTO PLAZO	0,58