



Audiencia de Cuentas de Canarias

**INFORME DEFINITIVO
DE LA FISCALIZACIÓN DE LA CUENTA GENERAL DEL EJERCICIO 2011 DEL
AYUNTAMIENTO DE TINAJO**

En el ejercicio de la función fiscalizadora que le impone el artículo 11, apartado b) de la Ley Territorial 4/1989, de 2 de mayo, y en virtud del artículo 223 del Real Decreto Legislativo 2/2004, de 5 marzo, por el que se aprueba el Texto Refundido de la Ley Reguladora de las Haciendas Locales, en base a las cuentas anuales integrantes de la Cuenta General del EJERCICIO ECONÓMICO DE 2011, esta Audiencia de Cuentas emite el presente informe definitivo, cuyo ANEXO ha sido sometido a alegaciones.

La Entidad ha presentado la información que compone la Cuenta General por vía telemática y ajustada a los requisitos de la Instrucción de Contabilidad para la Administración Local.

En la fiscalización llevada a cabo sobre la misma se ha observado lo siguiente:

A) En relación con el procedimiento de aprobación del Presupuesto

El Presupuesto del ejercicio ha sido aprobado fuera del plazo establecido en el artículo 169 del Real Decreto Legislativo 2/2004, de 5 de marzo, por el que se aprueba el Texto Refundido de la Ley Reguladora de las Haciendas Locales.

B) En relación con la Liquidación del Presupuesto

El importe de las obligaciones reconocidas netas del capítulo 7 de la Liquidación del presupuesto de gastos no coincide con la suma del debe de las cuentas "Transferencias de capital" y "Subvenciones de capital" del Balance de comprobación.

C) En relación con la Memoria

1.- El importe del Exceso de financiación afectada del Remanente de tesorería de la Memoria no coincide con el total de las Desviaciones de financiación acumuladas positivas de los "Gastos con financiación afectada. Desviaciones de financiación" de la Memoria.



Audiencia de Cuentas de Canarias

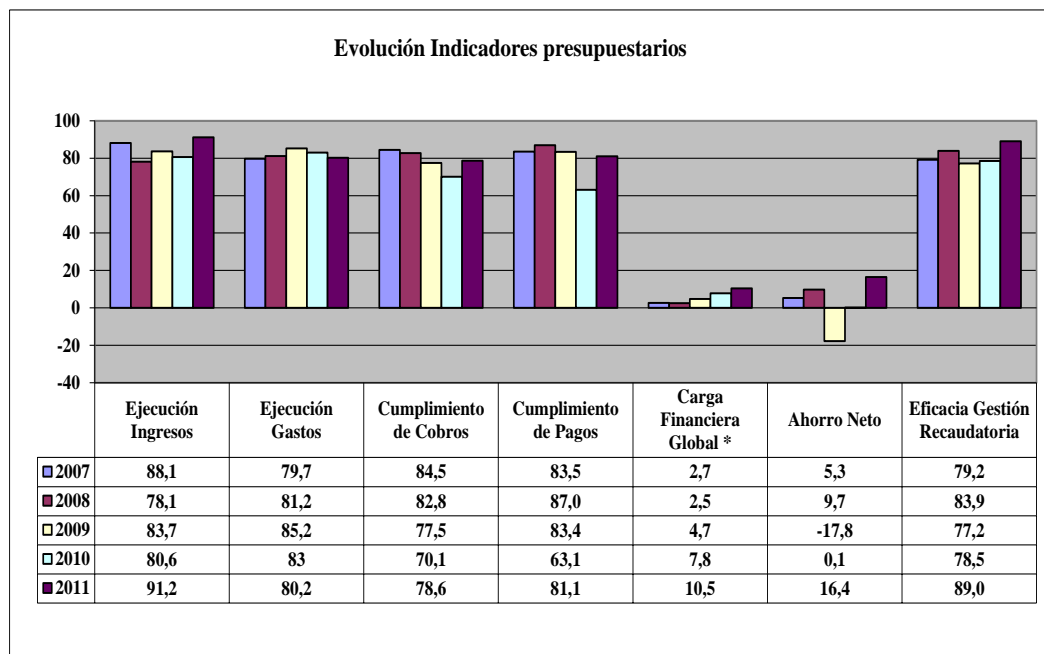
2.- En el contenido de la Memoria figura información descriptiva no cumplimentada así como estados que contienen todos sus campos en blanco o a cero.



ANÁLISIS EVOLUTIVO DE INDICADORES

A) INDICADORES PRESUPUESTARIOS

A continuación se realiza un análisis de la evolución en cinco ejercicios de siete indicadores presupuestarios relevantes.



* En los ejercicios 2010 y 2011 para el cálculo de la carga financiera global sólo se han considerado los ingresos por operaciones corrientes.

- **Ejecución de ingresos**

El índice de ejecución de ingresos mide el porcentaje de las previsiones definitivas de ingresos que han dado lugar al reconocimiento contable de derechos liquidados.

Se debe tener en cuenta que, en el caso de las modificaciones de crédito financiadas con el Remanente de tesorería para gastos generales o Excesos de Financiación Afectada, estas fuentes de financiación no figuran como derechos reconocidos, lo que sesga este indicador.



Audiencia de Cuentas de Canarias

Valores para este índice mayores al 90% se consideran satisfactorios; en cambio, valores inferiores alertan sobre la formulación de unas previsiones excesivas de ingresos.

No se observan cambios significativos en la evolución de este indicador en los ejercicios analizados.

- **Ejecución de gastos**

El índice de ejecución de gastos expresa el porcentaje que suponen las obligaciones reconocidas con cargo al presupuesto de gastos del ejercicio corriente en relación con el volumen de créditos definitivos.

El índice de ejecución de gastos, que nos muestra el grado en que los créditos definitivos han dado lugar al reconocimiento de obligaciones, también ha de alcanzar valores superiores al 90%.

No se observan cambios significativos en la evolución de este indicador en los ejercicios analizados.

- **Cumplimiento de los cobros**

El índice de cumplimiento de los cobros refleja el porcentaje de derechos liquidados con cargo al presupuesto corriente que han sido cobrados durante el ejercicio presupuestario.

Este indicador mide, por lo tanto, la capacidad de la Entidad Pública para transformar en liquidez los derechos de cobro liquidados y vencidos, es decir, el ritmo de cobro.

En principio, parece deseable que el valor del índice supere el 80%, lo que supondría una razonable conversión en liquidez de los derechos de cobro liquidados.

En la evolución de este indicador en los ejercicios analizados se observa una caída de 5,9 puntos porcentuales.

- **Cumplimiento de los pagos**



Audiencia de Cuentas de Canarias

El índice de cumplimiento de pago de los gastos refleja el porcentaje de obligaciones reconocidas durante el ejercicio con cargo al presupuesto corriente que han sido pagadas durante el mismo.

Valores para este índice entre el 80% y el 90% se consideran satisfactorios; en cambio, valores inferiores alertan sobre la posible existencia de dificultades en la tesorería.

No se observan cambios significativos en la evolución de este indicador en los ejercicios analizados.

- **Carga financiera global**

Este indicador relaciona por cociente la carga financiera del ejercicio (obligaciones reconocidas por los capítulos 3 y 9) con los derechos liquidados por operaciones corrientes.

Cuanto menor sea el peso de la carga financiera en relación con los ingresos corrientes, mayor margen de maniobra tendrá la Entidad para financiar sus inversiones.

Dado el cambio en su fórmula de determinación, sólo son comparables en este indicador los ejercicios 2010 y 2011.

En el ejercicio 2011 se observa un aumento de 2,7 puntos porcentuales con relación al ejercicio 2010.

- **Ahorro neto**

El índice de ahorro neto se obtiene dividiendo el ahorro neto (derechos reconocidos corrientes menos obligaciones reconocidas corrientes y obligaciones reconocidas del capítulo 9), por el volumen de derechos liquidados por operaciones corrientes.

Este indicador refleja la capacidad que tiene la Entidad de atender con sus recursos ordinarios a sus gastos corrientes, incluida la imputación al presente de las deudas contraídas en el pasado para la financiación de las inversiones.

En la evolución de este indicador en los ejercicios analizados se observa un aumento de 11,1 puntos porcentuales.

- **Eficacia en la gestión recaudatoria**



Audiencia de Cuentas de Canarias

El índice de gestión recaudatoria refleja el porcentaje de derechos liquidados con cargo a los ingresos tributarios y precios públicos que han sido cobrados durante el ejercicio presupuestario.

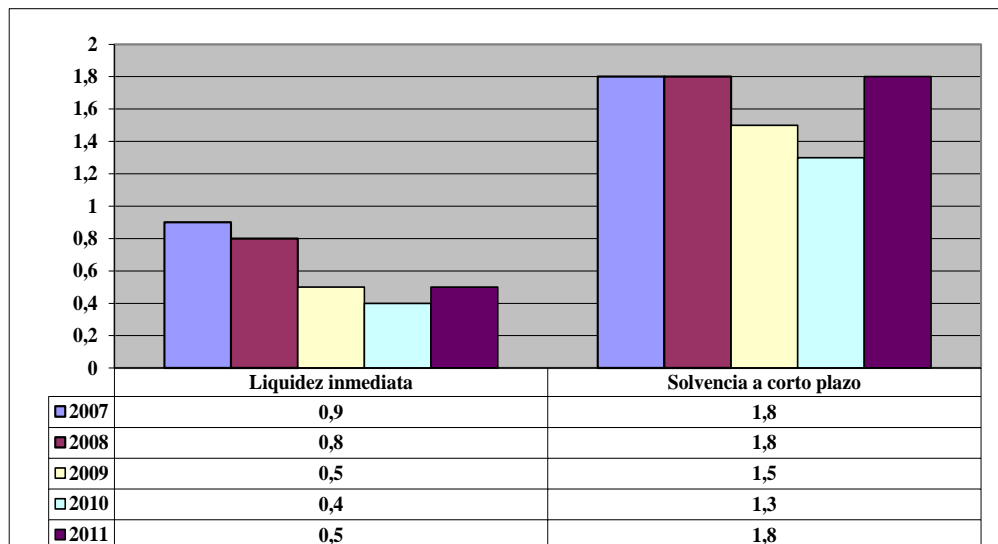
Este indicador mide, por lo tanto, la capacidad de la Entidad para transformar en liquidez los derechos de cobro liquidados y vencidos de los capítulos 1, 2 y 3, es decir, el ritmo de cobro.

En principio, parece deseable que el valor del índice supere el 80%, lo que supondría una razonable conversión en liquidez de los derechos de cobro liquidados.

En la evolución de este indicador en los ejercicios analizados se observa un aumento de 9,8 puntos porcentuales.

B) INDICADORES FINANCIEROS Y PATRIMONIALES

Se realiza un análisis de la evolución en cinco ejercicios de tres indicadores financieros y patrimoniales.



- **Índice de liquidez inmediata**

Se obtiene determinando el porcentaje que suponen los fondos líquidos (dinero disponible en caja y bancos, así como otras inversiones financieras temporales con un alto grado de liquidez) con relación a las obligaciones



Audiencia de Cuentas de Canarias

presupuestarias y extrapresupuestarias pendientes de pago (minoradas por el volumen de pagos pendientes de aplicación).

Este indicador refleja a 31 de diciembre el porcentaje de deudas presupuestarias y extrapresupuestarias que pueden atenderse con la liquidez inmediatamente disponible. Cuanto mayor sea este porcentaje, menor es el riesgo financiero de la Entidad, si bien un valor excesivo revelará un excedente de liquidez que habrá que colocar.

Ahora bien, dado que habitualmente se considera que el valor del ratio debería situarse en el intervalo 0,70-0,90 niveles superiores pondrían de manifiesto un excedente de tesorería que debería ser objeto de inversión por parte de la Entidad, al objeto de obtener una rentabilidad más adecuada.

En la evolución de este indicador en los ejercicios analizados se observa una caída, en tantos por uno, de 0,4.

- **Índice de solvencia a corto plazo**

Refleja la capacidad que tienen los elementos más líquidos del activo circulante de una Entidad Local para hacer frente a las obligaciones pendientes de pago.

Se obtiene, calculando el porcentaje que suponen los fondos líquidos y los derechos pendientes de cobro netos, con relación a las obligaciones netas pendientes de pago. En el numerador de la expresión se incluyen los fondos líquidos y los derechos pendientes de cobro netos, es decir, deducidos los saldos de dudoso cobro y los cobros pendientes de aplicación. Asimismo, de las obligaciones pendientes de pago, tanto presupuestarias como extrapresupuestarias, se excluyen los pagos pendientes de aplicación.

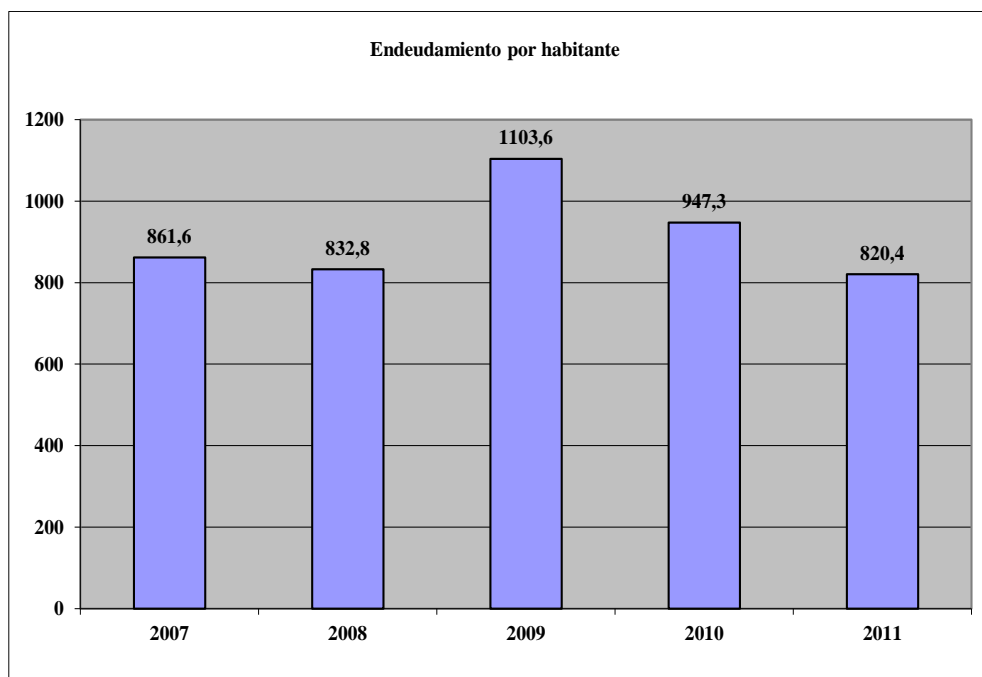
Este indicador refleja la capacidad que tiene la Entidad Pública a corto plazo para atender el pago de sus deudas.

Cuando este indicador presenta valores superiores a 1, existe un Remanente de tesorería total positivo; en caso contrario, será negativo, y habrá que cubrirlo con ingresos presupuestarios del próximo ejercicio.

No se observan cambios significativos en la evolución de este indicador en los ejercicios analizados.



Audiencia de Cuentas de Canarias



- **Endeudamiento por habitante**

El índice relativo a la deuda per cápita, o endeudamiento por habitante, se obtiene dividiendo la deuda financiera total existente a 31 de diciembre entre el número de habitantes. Este indicador refleja el montante de deuda per cápita, y ha de ser analizado observando su evolución a lo largo del tiempo.

Obviamente, cuanto mayor sea esta ratio, mayor es el nivel de endeudamiento de la Entidad y mayor riesgo de insolvencia se produce.

En la evolución de este indicador en los ejercicios analizados se observa una disminución de 41,2 euros por habitante.



Audiencia de Cuentas de Canarias

ANÁLISIS ECONÓMICO-FINANCIERO

La principal fuente de financiación de la Entidad en el ejercicio fue el capítulo 4 (Transferencias corrientes), que alcanzó el 26,2% de los derechos reconocidos, seguido en importancia del capítulo 7 (Transferencias de capital) con el 11,6%.

El principal componente del gasto fue el capítulo 1 (Gastos de personal), que representó el 47,3% de las obligaciones reconocidas. Le sigue el capítulo 2 (Gastos corrientes en bienes y servicios), que supuso el 22,2% del total del gasto.

Las modificaciones netas de crédito para gastos supusieron el 24,1% de los créditos iniciales del Presupuesto, correspondiendo el mayor volumen de las mismas al capítulo 7.

Los grados de ejecución de ingresos y gastos fueron elevados, en tanto que los niveles de cumplimiento de los cobros y pagos se situaron en, niveles reducidos e intermedios, el 78,6% y 81,1%, respectivamente, habiendo alcanzado la eficacia en la gestión recaudatoria un 89%.

Los importes pendientes de cobro en ejercicios cerrados eran elevados.

La carga financiera global alcanzó el 10,5% de los derechos reconocidos netos por operaciones corrientes.

El Resultado presupuestario sin ajustar fue positivo, debido a que los ingresos generados en el ejercicio fueron suficientes para atender a los gastos, al igual que el Remanente de tesorería para gastos generales.

Santa Cruz de Tenerife, a 12 de noviembre de 2013.

EL PRESIDENTE,

Fdo.: Rafael Díaz Martínez



Audiencia de Cuentas de Canarias

ALEGACIONES AL INFORME PROVISIONAL DE LA FISCALIZACIÓN DE LA CUENTA GENERAL DEL EJERCICIO 2011 DEL AYUNTAMIENTO DE TINAJO

En el plazo concedido para ello la Entidad no remitió alegaciones al Informe Provisional de Fiscalización.

INCIDENCIAS

Cuenta General del ejercicio 2011 de la Entidad Ayuntamiento Tinajo (Lanzarote)

Ayuntamiento Tinajo (NIF: P3502900H)
14. Aprobación definitiva del Presupuesto. La aprobación definitiva del Presupuesto se realizó con posterioridad al 31 de diciembre del ejercicio anterior.
188. Liquidación del Presupuesto. Liquidación del presupuesto de gastos. El importe de las Obligaciones reconocidas netas del capítulo VII de la "Liquidación del presupuesto de gastos" no coincide con la suma del Debe de las cuentas (655) Transferencias de capital y (656) Subvenciones de capital del "Balance de comprobación". (Caso de subvenciones o transferencias en especie, se indicará en la columna "Justificación" el concepto e importe de las mismas) Errores detectados: 13.211,34 no es igual a (0 + 0)
362. Memoria. Información presupuestaria. Remanente de tesorería. El importe del Exceso de financiación afectada del "Remanente de tesorería" de la Memoria no coincide con el total de las Desviaciones de financiación acumuladas positivas de los "Gastos con financiación afectada. Desviaciones de financiación" de la Memoria. Errores detectados: 1.133.635,00 no es igual a 0
390. Contenido de las cuentas anuales. Memoria El estado "14.b.1) Resultado de las operaciones de intercambio financiero de divisas" de la Memoria contiene todos sus campos en blanco o a cero
391. Contenido de las cuentas anuales. Memoria El estado "14.b.2) Resultado de las operaciones de intercambio financiero de intereses" de la Memoria contiene todos sus campos en blanco o a cero
402. Contenido de las cuentas anuales. Memoria El estado "17.a) Subvenciones recibidas pendientes de justificar" de la Memoria contiene todos sus campos en blanco o a cero
421. Contenido de las cuentas anuales. Memoria El estado "20.b.3) Variación de resultados presupuestarios de ejercicios anteriores (ejercicios cerrados)" de la Memoria contiene todos sus campos en blanco o a cero
424. Contenido de las cuentas anuales. Memoria El estado "20.d.1) Desviaciones de financiación" de la Memoria contiene todos sus campos en blanco o a cero
428. Contenido de las cuentas anuales. Memoria El estado "20.d.2.2.2) Gestión del gasto. Totales" de la Memoria contiene todos sus campos en blanco o a cero
430. Contenido de las cuentas anuales. Memoria El estado "20.d.2.3.2) Gestión de los ingresos afectados. Totales" de la Memoria contiene todos sus campos en blanco o a cero
453. Contenido de las cuentas anuales. Memoria El estado "21.c.2) Rendimiento del servicio por coste del servicio" de la Memoria contiene todos sus campos en blanco o a cero
454. Contenido de las cuentas anuales. Memoria El estado "21.c.3) Coste del servicio por número de prestaciones" de la Memoria contiene todos sus campos en blanco o a cero
455. Contenido de las cuentas anuales. Memoria

El estado "21.c.4) Coste del servicio por coste estimado del servicio" de la Memoria contiene todos sus campos en blanco o a cero
457. Contenido de las cuentas anuales. Memoria El estado "21.c.6) Número de prestaciones realizadas por número de prestaciones previstas" de la Memoria contiene todos sus campos en blanco o a cero
461. Contenido de las cuentas anuales. Memoria No se ha cumplimentado la información del punto "1.a) Población oficial y otros datos de carácter socioeconómico" de la Memoria
462. Contenido de las cuentas anuales. Memoria No se ha cumplimentado la información del punto "1.b) Actividad principal de la entidad" de la Memoria
463. Contenido de las cuentas anuales. Memoria No se ha cumplimentado la información del punto "1.c) Entidad de la que depende" de la Memoria
464. Contenido de las cuentas anuales. Memoria No se ha cumplimentado la información del punto "1.d) Estructura organizativa de la entidad a nivel político y administrativo" de la Memoria
465. Contenido de las cuentas anuales. Memoria No se ha cumplimentado la información del punto "1.e) Número medio de empleados en el ejercicio, tanto funcionarios como personal laboral" de la Memoria
466. Contenido de las cuentas anuales. Memoria No se ha cumplimentado la información del punto "1.f) Entidades dependientes y su actividad" de la Memoria
467. Contenido de las cuentas anuales. Memoria No se ha cumplimentado la información del punto "1.g) Entidades públicas participadas y su actividad" de la Memoria
468. Contenido de las cuentas anuales. Memoria No se ha cumplimentado la información del punto "1.h) Fundaciones en las que el sujeto contable forma parte de su patronato" de la Memoria
469. Contenido de las cuentas anuales. Memoria No se ha cumplimentado la información del punto "1.i) Principales fuentes de financiación de la entidad y su importancia relativa" de la Memoria
470. Contenido de las cuentas anuales. Memoria No se ha cumplimentado la información del punto "2. Gestión indirecta de servicios públicos" de la Memoria
471. Contenido de las cuentas anuales. Memoria No se ha cumplimentado la información del punto "3.a.1) Principios contables públicos no aplicados por interferir en el objetivo de la imagen fiel e incidencia" de la Memoria
472. Contenido de las cuentas anuales. Memoria No se ha cumplimentado la información del punto "3.a.2) Principios contables aplicados distintos de los principios contables públicos" de la Memoria
473. Contenido de las cuentas anuales. Memoria No se ha cumplimentado la información del punto "3.b .1) Explicación de las causas que impiden la comparación de las cuentas anuales del ejercicio con las del precedente" de la Memoria
474. Contenido de las cuentas anuales. Memoria No se ha cumplimentado la información del punto "3.b .2) Explicación de la adaptación de los importes del ejercicio precedente para facilitar la comparación" de la Memoria
475. Contenido de las cuentas anuales. Memoria

No se ha cumplimentado la información del punto "3.c) Razones e incidencias en las cuentas anuales de los cambios en los criterios de contabilización" de la Memoria
476. Contenido de las cuentas anuales. Memoria No se ha cumplimentado la información del punto "4.a) Inmovilizado inmaterial" de la Memoria
477. Contenido de las cuentas anuales. Memoria No se ha cumplimentado la información del punto "4.b) Inmovilizado material" de la Memoria
478. Contenido de las cuentas anuales. Memoria No se ha cumplimentado la información del punto "4.c) Inversiones financieras" de la Memoria
479. Contenido de las cuentas anuales. Memoria No se ha cumplimentado la información del punto "4.d) Existencias" de la Memoria
480. Contenido de las cuentas anuales. Memoria No se ha cumplimentado la información del punto "4.e) Provisiones para riesgos y gastos" de la Memoria
481. Contenido de las cuentas anuales. Memoria No se ha cumplimentado la información del punto "4.f) Deudas" de la Memoria
482. Contenido de las cuentas anuales. Memoria No se ha cumplimentado la información del punto "4.g) Provisiones para insolvencias" de la Memoria
483. Contenido de las cuentas anuales. Memoria No se ha cumplimentado la información descriptiva del punto "5.a) Inversiones destinadas al uso general" de la Memoria
484. Contenido de las cuentas anuales. Memoria No se ha cumplimentado la información descriptiva del punto "5.b) Patrimonio entregado al uso general" de la Memoria
485. Contenido de las cuentas anuales. Memoria No se ha cumplimentado la información descriptiva del punto "6. Inmovilizaciones inmateriales" de la Memoria
486. Contenido de las cuentas anuales. Memoria No se ha cumplimentado la información descriptiva del punto "7.a) Inmovilizaciones materiales" de la Memoria
487. Contenido de las cuentas anuales. Memoria No se ha cumplimentado la información descriptiva del punto "7.b) Bienes en régimen de cesión temporal" de la Memoria
488. Contenido de las cuentas anuales. Memoria No se ha cumplimentado la información descriptiva del punto "7.c) Bienes en régimen de adscripción" de la Memoria
489. Contenido de las cuentas anuales. Memoria No se ha cumplimentado la información descriptiva del punto "7.d) Bienes afectos a garantías" de la Memoria
490. Contenido de las cuentas anuales. Memoria No se ha cumplimentado la información descriptiva del punto "8. Inversiones gestionadas" de la Memoria
491. Contenido de las cuentas anuales. Memoria No se ha cumplimentado la información descriptiva del punto "9. Patrimonio público del suelo" de la Memoria
492. Contenido de las cuentas anuales. Memoria No se ha cumplimentado la información descriptiva del punto "10.a) Inversiones financieras" de la Memoria
493. Contenido de las cuentas anuales. Memoria

No se ha cumplimentado la información descriptiva del punto "10.b) Préstamos singulares significativos" de la Memoria
494. Contenido de las cuentas anuales. Memoria No se ha cumplimentado la información descriptiva del punto "11. Existencias" de la Memoria
495. Contenido de las cuentas anuales. Memoria No se ha cumplimentado la información descriptiva del punto "12.a) Tesorería" de la Memoria
496. Contenido de las cuentas anuales. Memoria No se ha cumplimentado la información descriptiva del punto "12.b) Estado de conciliación bancaria" de la Memoria
497. Contenido de las cuentas anuales. Memoria No se ha cumplimentado la información descriptiva del punto "13. Fondos propios" de la Memoria
498. Contenido de las cuentas anuales. Memoria No se ha cumplimentado la información descriptiva del punto "14. Endeudamiento" de la Memoria
499. Contenido de las cuentas anuales. Memoria No se ha cumplimentado la información descriptiva del punto "15. Administración de recursos por cuenta de otros entes públicos" de la Memoria
500. Contenido de las cuentas anuales. Memoria No se ha cumplimentado la información descriptiva del punto "16. Operaciones no presupuestarias de tesorería" de la Memoria
501. Contenido de las cuentas anuales. Memoria No se ha cumplimentado la información descriptiva del punto "17.a) Subvenciones recibidas pendientes de justificar" de la Memoria
502. Contenido de las cuentas anuales. Memoria No se ha cumplimentado la información descriptiva del punto "17.b) Transferencias y subvenciones concedidas significativas" de la Memoria
503. Contenido de las cuentas anuales. Memoria No se ha cumplimentado la información descriptiva del punto "17.c) Otras circunstancias de carácter sustantivo" de la Memoria
504. Contenido de las cuentas anuales. Memoria No se ha cumplimentado la información descriptiva del punto "18. Valores recibidos en depósito" de la Memoria
505. Contenido de las cuentas anuales. Memoria No se ha cumplimentado la información descriptiva del punto "19. Cuadro de financiación" de la Memoria
506. Contenido de las cuentas anuales. Memoria No se ha cumplimentado la información descriptiva del punto "20.a) Información presupuestaria del ejercicio corriente" de la Memoria
508. Contenido de las cuentas anuales. Memoria No se ha cumplimentado la información descriptiva del punto "20.c) Información presupuestaria de ejercicios posteriores" de la Memoria
509. Contenido de las cuentas anuales. Memoria No se ha cumplimentado la información descriptiva del punto "20.d) Gastos con financiación afectada" de la Memoria
510. Contenido de las cuentas anuales. Memoria No se ha cumplimentado la información descriptiva del punto "20.e) Remanente de tesorería" de la Memoria
511. Contenido de las cuentas anuales. Memoria

No se ha cumplimentado la información descriptiva del punto "21. Indicadores" de la Memoria

512. Contenido de las cuentas anuales. Memoria

No se ha cumplimentado la información del punto "22. Acontecimientos posteriores al cierre" de la Memoria

513. Contenido de las cuentas anuales. Balance de Comprobación

No se ha cumplimentado la información descriptiva del "Balance de comprobación"



TIPO ENTIDAD: Ayuntamiento	Página 1/2
ISLA: Lanzarote	Población: 5.728 <small>(Fuente: INE a 1 Enero de 2011)</small>
NOMBRE: Tinajo	Modelo: Normal

CAPÍTULO INGRESOS	Previsiones Iniciales	Modificaciones Previsiones	%	Previsiones Definitivas	Derechos Rec. Netos	%	%	Recaudación Neta	%	Pendiente Cobro
1 IMPUESTOS DIRECTOS	1.879.685,16	0,00	0,00%	1.879.685,16	1.881.173,49	100,08%	22,00%	1.412.618,17	75,09%	468.555,32
2 IMPUESTOS INDIRECTOS	1.255.000,00	0,00	0,00%	1.255.000,00	1.447.373,63	115,33%	16,92%	1.432.708,59	98,99%	14.665,04
3 TASAS, P.P. Y OTROS INGRESOS	1.400.964,84	0,00	0,00%	1.400.964,84	1.383.917,92	98,78%	16,18%	1.349.343,52	97,50%	34.574,40
4 TRANSFERENCIAS CORRIENTES	2.066.350,00	0,00	0,00%	2.066.350,00	2.228.279,29	107,84%	26,06%	2.228.279,29	100,00%	0,00
5 INGRESOS PATRIMONIALES	652.000,00	0,00	0,00%	652.000,00	616.946,15	94,62%	7,21%	15.618,15	2,53%	601.328,00
6 ENAJENACION INVERSIONES REALES	0,00	0,00	0,00%	0,00	0,00	0,00%	0,00%	0,00	0,00%	0,00
7 TRANSFERENCIAS DE CAPITAL	300.000,00	688.827,60	229,61%	988.827,60	988.827,60	100,00%	11,56%	274.778,92	27,79%	714.048,68
8 ACTIVOS FINANCIEROS	6.000,00	1.133.635,00	18893,92%	1.139.635,00	5.560,00	0,49%	0,07%	5.560,00	100,00%	0,00
9 PASIVOS FINANCIEROS	0,00	0,00	0,00%	0,00	0,00	0,00%	0,00%	0,00	0,00%	0,00
TOTAL INGRESOS	7.560.000,00	1.822.462,60	24,11%	9.382.462,60	8.552.078,08	91,15%	100,00%	6.718.906,64	78,56%	1.833.171,44

CAPÍTULO GASTOS	Créditos Iniciales	Modificaciones de Crédito	%	Créditos Definitivos	Obligaciones Rec. Netas	%	%	Pagos Líquidos	%	Pendiente Pago
1 GASTOS DE PERSONAL	3.747.757,44	0,00	0,00%	3.747.757,44	3.564.007,57	95,10%	47,34%	3.325.391,55	93,30%	238.616,02
2 GASTOS CORR. EN BS. Y SERV.	1.880.995,98	0,00	0,00%	1.880.995,98	1.672.106,45	88,89%	22,21%	1.312.102,76	78,47%	360.003,69
3 GASTOS FINANCIEROS	195.000,00	0,00	0,00%	195.000,00	158.287,79	81,17%	2,10%	158.287,79	100,00%	0,00
4 TRANSFERENCIAS CORRIENTES	422.542,56	0,00	0,00%	422.542,56	291.607,04	69,01%	3,87%	242.093,44	83,02%	49.513,60
6 INVERSIONES REALES	591.204,02	688.827,60	116,51%	1.280.031,62	1.190.853,04	93,03%	15,82%	427.081,02	35,86%	763.772,02
7 TRANSFERENCIAS DE CAPITAL	14.000,00	1.133.635,00	8097,39%	1.147.635,00	13.211,34	1,15%	0,18%	0,00	0,00%	13.211,34
8 ACTIVOS FINANCIEROS	6.000,00	0,00	0,00%	6.000,00	5.460,00	91,00%	0,07%	5.460,00	100,00%	0,00
9 PASIVOS FINANCIEROS	702.500,00	0,00	0,00%	702.500,00	632.253,20	90,00%	8,40%	632.253,20	100,00%	0,00
TOTAL GASTOS	7.560.000,00	1.822.462,60	24,11%	9.382.462,60	7.527.786,43	80,23%	100,00%	6.102.669,76	81,07%	1.425.116,67

REMANENTE DE TESORERÍA	
Fondos líquidos	1.545.336,20
Derechos pendientes de cobro	4.199.032,99
Dchos ptes.cobro presupuesto corriente	1.833.171,44
Dchos. ptes.cobro presupuestos cerrados	2.362.361,55
Dchos. ptes.cobro operac. no pptarias.	3.500,00
Cobros realizados ptes.aplicación definitiva	0,00
Obligaciones pendientes de pago	3.110.864,02
Obligac. ptes.pago presupuesto corriente	1.425.116,67
Obligac. ptes.pago presupuestos cerrados	1.466.278,01
Obligac. ptes.pago operac. no pptarias.	219.469,34
Pagos realizados ptes.aplicación definitiva	0,00
Remanente de tesorería total	2.633.505,17
Saldos de dudoso cobro	1.000.000,00
Exceso de financiación afectada	1.133.635,00
Remanente tesorería para gastos grales.	499.870,17

ÁREA DE GASTO		
	Obligaciones Reconocidas Netas	%
0 Deuda pública	790.540,99	10,50%
1 Servicios públicos básicos	1.832.242,51	24,34%
2 Actuaciones de protección y promoción social	332.174,33	4,41%
3 Producción de bienes públicos de carácter preferente	1.045.614,61	13,89%
4 Actuaciones de carácter económico	1.294.261,13	17,19%
9 Actuaciones de carácter general	2.232.952,86	29,66%
TOTAL GASTOS	7.527.786,43	100,00%

RESULTADO PRESUPUESTARIO	
1. Derechos reconocidos netos	8.552.078,08
2. Obligaciones reconocidas netas	7.527.786,43
3. Resultado presupuestario (1-2)	1.024.291,65
4. Gastos finan. Reman. Líquido tesorería	0,00
5. Desviaciones negativas de financiación	0,00
6. Desviaciones positivas de financiación	0,00
7. RESULTADO PPTARIO. AJUSTADO	1.024.291,65

PRESUPUESTOS CERRADOS		
	Derechos	Obligaciones
Saldo a 1 de enero de 2011	4.543.902,88	4.454.180,81
Variación	0,00	0,00
Cobros/Pagos	2.181.541,33	2.987.902,80
Saldo a 31 de diciembre de 2011	2.362.361,55	1.466.278,01



TIPO ENTIDAD: Ayuntamiento		Página 2/2
ISLA: Lanzarote		Población: 5.728 <small>(Fuente: INE a 1 Enero de 2011)</small>
NOMBRE: Tinajo		Modelo: Normal

ACTIVO	EJERCICIO 2011	%	PASIVO	EJERCICIO 2011	%
INMOVILIZADO	23.178.993,65	83,00%	FONDOS PROPIOS	20.251.951,00	72,52%
Inversiones destinadas al uso general	12.270.482,47	43,94%	Patrimonio	6.726.695,00	24,09%
Inmovilizaciones inmateriales	0,00	0,00%	Reservas	0,00	0,00%
Inmovilizaciones materiales	10.908.278,28	39,06%	Resultados de ejercicios anteriores	11.242.724,01	40,26%
Inversiones gestionadas	232,90	0,00%	Resultados del ejercicio	2.282.531,99	8,17%
Patrimonio público del suelo	0,00	0,00%	PROVISIONES PARA RIESGOS Y GASTOS	0,00	0,00%
Inversiones financieras permanentes	0,00	0,00%	ACREEDORES A LARGO PLAZO	4.562.647,82	16,34%
Deudores no presupuestarios a largo plazo	0,00	0,00%	Emissiones de obligaciones y otros valores negociables	0,00	0,00%
GASTOS A DISTRIBUIR EN VARIOS EJERCICIOS	0,00	0,00%	Otras deudas a largo plazo	4.562.647,82	16,34%
ACTIVO CIRCULANTE	4.746.469,19	17,00%	Desembolsos pendientes sobre acciones no exigidos	0,00	0,00%
Existencias	0,00	0,00%	ACREEDORES A CORTO PLAZO	3.110.864,02	11,14%
Deudores	3.199.032,99	11,46%	Emissiones de obligaciones y otros valores negociables	0,00	0,00%
Inversiones financieras temporales	2.100,00	0,01%	Otras deudas a corto plazo	136.575,46	0,49%
Tesorería	1.545.336,20	5,53%	Acreedores	2.974.288,56	10,65%
Ajustes por periodificación	0,00	0,00%	Ajustes por periodificación	0,00	0,00%
TOTAL ACTIVO	27.925.462,84	100,00%	PROVISIONES PARA RIESGOS Y GASTOS A C/P	0,00	0,00%
			TOTAL PASIVO	27.925.462,84	100,00%

INDICADORES PRESUPUESTARIOS	
Del Presupuesto corriente	
1. MODIFICACIONES PRESUPUESTARIAS	24,11%
2. EJECUCIÓN DEL PRESUPUESTO DE GASTOS	80,23%
3. REALIZACIÓN DE PAGOS	81,07%
4. GASTO POR HABITANTE	1.314,21 €
5. INVERSIÓN POR HABITANTE	210,21 €
6. ESFUERZO INVERSOR	15,99%
7. PERIODO MEDIO DE PAGO	143,27
* De las obligaciones imputadas a los Capítulos II y VI	
8. EJECUCIÓN DEL PRESUPUESTO DE INGRESOS	91,15%
9. REALIZACIÓN DE COBROS	78,56%
10. INGRESO POR HABITANTE	1.493,03 €
11. EFICACIA GESTIÓN RECAUDATORIA	89,01%
12. PERIODO MEDIO DE COBRO	40,11
* De los derechos de cobro imputados a los Capítulos I a III	
13. AUTONOMÍA	91,65%
* De los Capítulos I a III, V, VI y VIII, más transferencias recibidas	
14. AUTONOMÍA FISCAL	55,10%
15. CARGA FINANCIERA GLOBAL	10,46%
16. CARGA FINANCIERA POR HABITANTE	138,01 €
17. SUPERÁVIT (O DÉFICIT) POR HABITANTE	178,82 €
18. CONTRIBUCIÓN PTO. AL REMANENTE TESORERÍA	204,91%
19. AHORRO BRUTO	24,77%
20. AHORRO NETO	16,40%
De Presupuestos cerrados:	
1. REALIZACIÓN DE PAGOS	67,08%
2. REALIZACIÓN DE COBROS	48,01%

CUENTA DEL RESULTADO ECONÓMICO- PATRIMONIAL	
AHORRO	2.282.531,99
DESAHORRO	0,00

ESTADO DE MODIFICACIONES DE CRÉDITO		
	TOTALES	%
Créditos Extraordinarios	0,00	0,00%
Suplementos de Crédito	0,00	0,00%
Ampliaciones de Crédito	688.827,60	37,80%
Transferencias de Crédito Positivas	0,00	0,00%
Transferencias de Crédito Negativas	0,00	0,00%
Incorporaciones de Remanentes de Crédito	1.133.635,00	62,20%
Créditos Generados por Ingresos	0,00	0,00%
Bajas por Anulación	0,00	0,00%
Ajustes Prórroga	0,00	0,00%
TOTAL MODIFICACIONES	1.822.462,60	100,00%

INDICADORES FINANCIEROS	
1. ENDEUDAMIENTO POR HABITANTE	820,40 €
2. LIQUIDEZ INMEDIATA	0,50
3. SOLVENCIA A CORTO PLAZO	1,85