



Audiencia de Cuentas de Canarias

**INFORME DEFINITIVO
DE LA FISCALIZACIÓN DE LA CUENTA GENERAL DEL EJERCICIO 2011 DEL
AYUNTAMIENTO DE PUNTALLANA**

En el ejercicio de la función fiscalizadora que le impone el artículo 11, apartado b) de la Ley Territorial 4/1989, de 2 de mayo, y en virtud del artículo 223 del Real Decreto Legislativo 2/2004, de 5 marzo, por el que se aprueba el Texto Refundido de la Ley Reguladora de las Haciendas Locales, en base a las cuentas anuales integrantes de la Cuenta General del EJERCICIO ECONÓMICO DE 2011, esta Audiencia de Cuentas emite el presente informe definitivo, cuyo ANEXO ha sido sometido a alegaciones.

La Entidad ha presentado la información que compone la Cuenta General por vía telemática y ajustada a los requisitos de la Instrucción de Contabilidad para la Administración Local.

En la fiscalización llevada a cabo sobre la misma se ha observado lo siguiente:

A) En relación con el procedimiento de aprobación del Presupuesto

El Presupuesto del ejercicio ha sido aprobado fuera del plazo establecido en el artículo 169 del Real Decreto Legislativo 2/2004, de 5 de marzo, por el que se aprueba el Texto Refundido de la Ley Reguladora de las Haciendas Locales (en adelante, TRLRHL).

B) En relación con el procedimiento de aprobación de la Liquidación del Presupuesto

La Liquidación del Presupuesto ha sido aprobada fuera del plazo establecido en el artículo 191.3 del TRLRHL.

C) En relación con el Balance

El Balance presenta partidas con signo contrario a su naturaleza.



Audiencia de Cuentas de Canarias

D) En relación con la Memoria

1.- El saldo inicial total de los Fondos propios de la Memoria no coincide con el saldo del ejercicio anterior del epígrafe Fondos propios del pasivo del Balance.

2.- El total pendiente a 31 de diciembre del "Estado de la deuda. Capitales. Deudas en moneda nacional" de la Memoria no coincide con la suma de los correspondientes epígrafes del pasivo del Balance, salvo las cuentas "Intereses a largo plazo de deudas con entidades de crédito" y "Intereses a corto plazo de deudas con entidades de crédito" del Balance de comprobación.

3.- El importe de los cobros pendientes de aplicación a 31 de diciembre de la "Información de las operaciones no presupuestarias de tesorería. Partidas pendientes de aplicación. Cobros" de la Memoria no coincide con la suma del saldo de la cuenta "Cobros pendientes de aplicación" y "Otras partidas pendientes de aplicación" del Balance de comprobación.

4.- El importe de los derechos pendientes de cobro de operaciones no presupuestarias del Remanente de tesorería de la Memoria no coincide con la información que resulta del Balance de comprobación.

5.- El importe de los cobros realizados pendientes de aplicación definitiva del Remanente de tesorería de la Memoria no coincide con la suma de las cuentas "Cobros pendientes de aplicación" y "Otras partidas pendiente de aplicación" del Balance de comprobación.

6.- El importe de las obligaciones pendientes de pago de operaciones no presupuestarias del Remanente de tesorería de la Memoria no coincide con la suma de las cuentas correspondientes del Balance de comprobación.

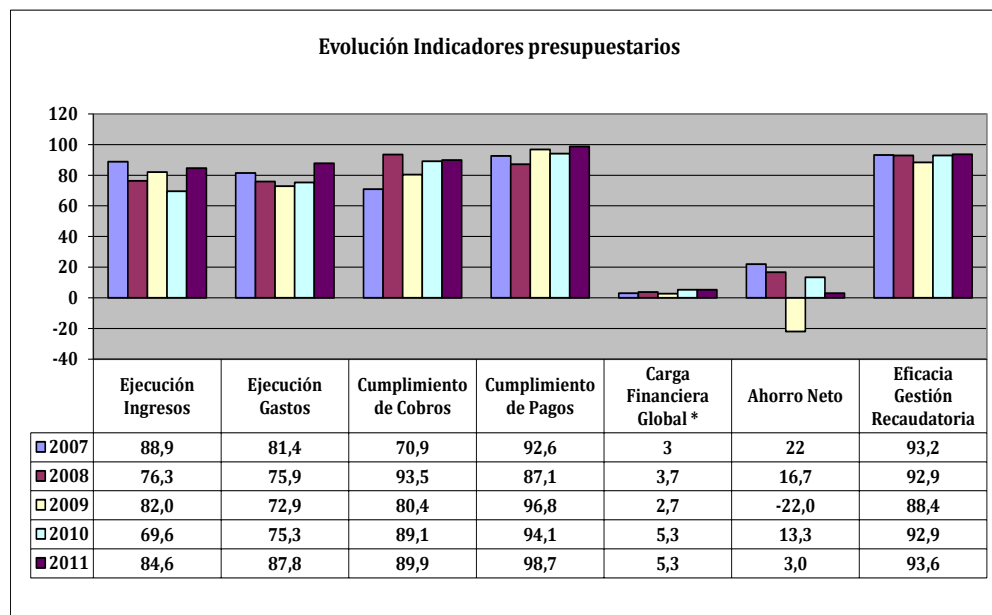
7.- En el contenido de la Memoria figura información descriptiva no cumplimentada así como estados que contienen todos sus campos en blanco o a cero.



ANÁLISIS EVOLUTIVO DE INDICADORES

A) INDICADORES PRESUPUESTARIOS

A continuación se realiza un análisis de la evolución en cinco ejercicios de siete indicadores presupuestarios relevantes.



* En los ejercicios 2010 y 2011 para el cálculo de la carga financiera global sólo se han considerado los ingresos por operaciones corrientes.

- **Ejecución de ingresos**

El índice de ejecución de ingresos mide el porcentaje de las previsiones definitivas de ingresos que han dado lugar al reconocimiento contable de derechos liquidados.

Se debe tener en cuenta que, en el caso de las modificaciones de crédito financiadas con el Remanente de tesorería para gastos generales o Excesos de Financiación Afectada, estas fuentes de financiación no figuran como derechos reconocidos, lo que sesga este indicador.



Audiencia de Cuentas de Canarias

Valores para este índice mayores al 90% se consideran satisfactorios; en cambio, valores inferiores alertan sobre la formulación de unas previsiones excesivas de ingresos.

No se observan cambios significativos en la evolución de este indicador en los ejercicios analizados.

- **Ejecución de gastos**

El índice de ejecución de gastos expresa el porcentaje que suponen las obligaciones reconocidas con cargo al presupuesto de gastos del ejercicio corriente en relación con el volumen de créditos definitivos.

El índice de ejecución de gastos, que nos muestra el grado en que los créditos definitivos han dado lugar al reconocimiento de obligaciones, también ha de alcanzar valores superiores al 90%.

En la evolución de este indicador en los ejercicios analizados se observa un aumento de 6,4 puntos porcentuales.

- **Cumplimiento de los cobros**

El índice de cumplimiento de los cobros refleja el porcentaje de derechos liquidados con cargo al presupuesto corriente que han sido cobrados durante el ejercicio presupuestario.

Este indicador mide, por lo tanto, la capacidad de la Entidad Pública para transformar en liquidez los derechos de cobro liquidados y vencidos, es decir, el ritmo de cobro.

En principio, parece deseable que el valor del índice supere el 80%, lo que supondría una razonable conversión en liquidez de los derechos de cobro liquidados.

En la evolución de este indicador en los ejercicios analizados se observa un aumento de 19 puntos porcentuales.



Audiencia de Cuentas de Canarias

- **Cumplimiento de los pagos**

El índice de cumplimiento de pago de los gastos refleja el porcentaje de obligaciones reconocidas durante el ejercicio con cargo al presupuesto corriente que han sido pagadas durante el mismo.

Valores para este índice entre el 80% y el 90% se consideran satisfactorios; en cambio, valores inferiores alertan sobre la posible existencia de dificultades en la tesorería.

En la evolución de este indicador en los ejercicios analizados se observa un aumento de 6,1 puntos porcentuales.

- **Carga financiera global**

Este indicador relaciona por cociente la carga financiera del ejercicio (obligaciones reconocidas por los capítulos 3 y 9) con los derechos liquidados por operaciones corrientes.

Cuanto menor sea el peso de la carga financiera en relación con los ingresos corrientes, mayor margen de maniobra tendrá la Entidad para financiar sus inversiones.

Dado el cambio en su fórmula de determinación, sólo son comparables en este indicador los ejercicios 2010 y 2011.

En el ejercicio 2011 no se observan cambios significativos en la evolución de este indicador con relación al ejercicio 2010.

- **Ahorro neto**

El índice de ahorro neto se obtiene dividiendo el ahorro neto (derechos reconocidos corrientes menos obligaciones reconocidas corrientes y obligaciones reconocidas del capítulo 9), por el volumen de derechos liquidados por operaciones corrientes.

Este indicador refleja la capacidad que tiene la Entidad de atender con sus recursos ordinarios a sus gastos corrientes, incluida la imputación al presente de las deudas contraídas en el pasado para la financiación de las inversiones.



Audiencia de Cuentas de Canarias

En la evolución de este indicador en los ejercicios analizados se observa un aumento de 19 puntos porcentuales.

- **Eficacia en la gestión recaudatoria**

El índice de gestión recaudatoria refleja el porcentaje de derechos liquidados con cargo a los ingresos tributarios y precios públicos que han sido cobrados durante el ejercicio presupuestario.

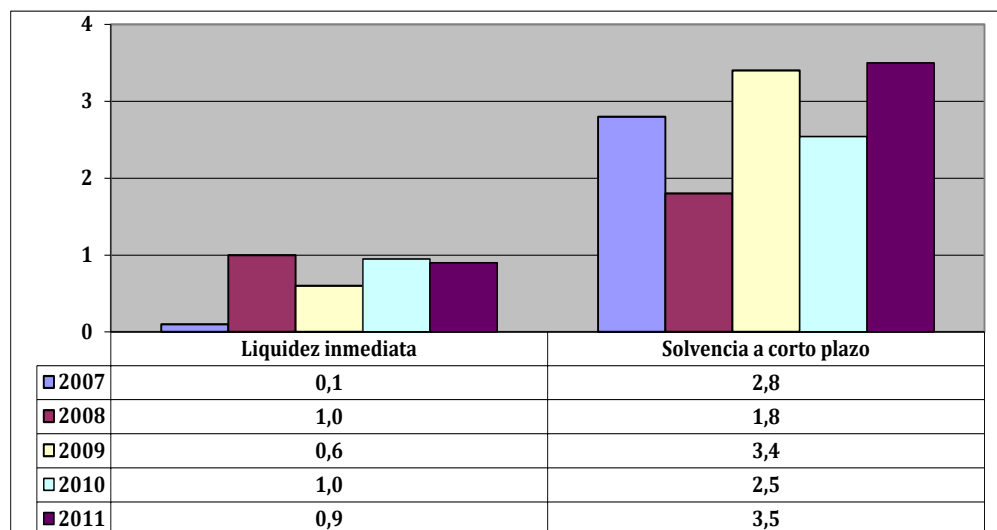
Este indicador mide, por lo tanto, la capacidad de la Entidad para transformar en liquidez los derechos de cobro liquidados y vencidos de los capítulos 1, 2 y 3, es decir, el ritmo de cobro.

En principio, parece deseable que el valor del índice supere el 80%, lo que supondría una razonable conversión en liquidez de los derechos de cobro liquidados.

En la evolución de este indicador en los ejercicios analizados se observa una caída de 0,4 puntos porcentuales.

B) INDICADORES FINANCIEROS Y PATRIMONIALES

Se realiza un análisis de la evolución en cinco ejercicios de tres indicadores financieros y patrimoniales.





- **Índice de liquidez inmediata**

Se obtiene determinando el porcentaje que suponen los fondos líquidos (dinero disponible en caja y bancos, así como otras inversiones financieras temporales con un alto grado de liquidez) con relación a las obligaciones presupuestarias y extrapresupuestarias pendientes de pago (minoradas por el volumen de pagos pendientes de aplicación).

Este indicador refleja a 31 de diciembre el porcentaje de deudas presupuestarias y extrapresupuestarias que pueden atenderse con la liquidez inmediatamente disponible. Cuanto mayor sea este porcentaje, menor es el riesgo financiero de la Entidad, si bien un valor excesivo revelará un excedente de liquidez que habrá que colocar.

Ahora bien, dado que habitualmente se considera que el valor del ratio debería situarse en el intervalo 0,70-0,90 niveles superiores pondrían de manifiesto un excedente de tesorería que debería ser objeto de inversión por parte de la Entidad, al objeto de obtener una rentabilidad más adecuada.

En la evolución de este indicador en los ejercicios analizados se observa un aumento, en tantos por uno, de 0,8.

- **Índice de solvencia a corto plazo**

Refleja la capacidad que tienen los elementos más líquidos del activo circulante de una Entidad Local para hacer frente a las obligaciones pendientes de pago.

Se obtiene, calculando el porcentaje que suponen los fondos líquidos y los derechos pendientes de cobro netos, con relación a las obligaciones netas pendientes de pago. En el numerador de la expresión se incluyen los fondos líquidos y los derechos pendientes de cobro netos, es decir, deducidos los saldos de dudoso cobro y los cobros pendientes de aplicación. Asimismo, de las obligaciones pendientes de pago, tanto presupuestarias como extrapresupuestarias, se excluyen los pagos pendientes de aplicación.

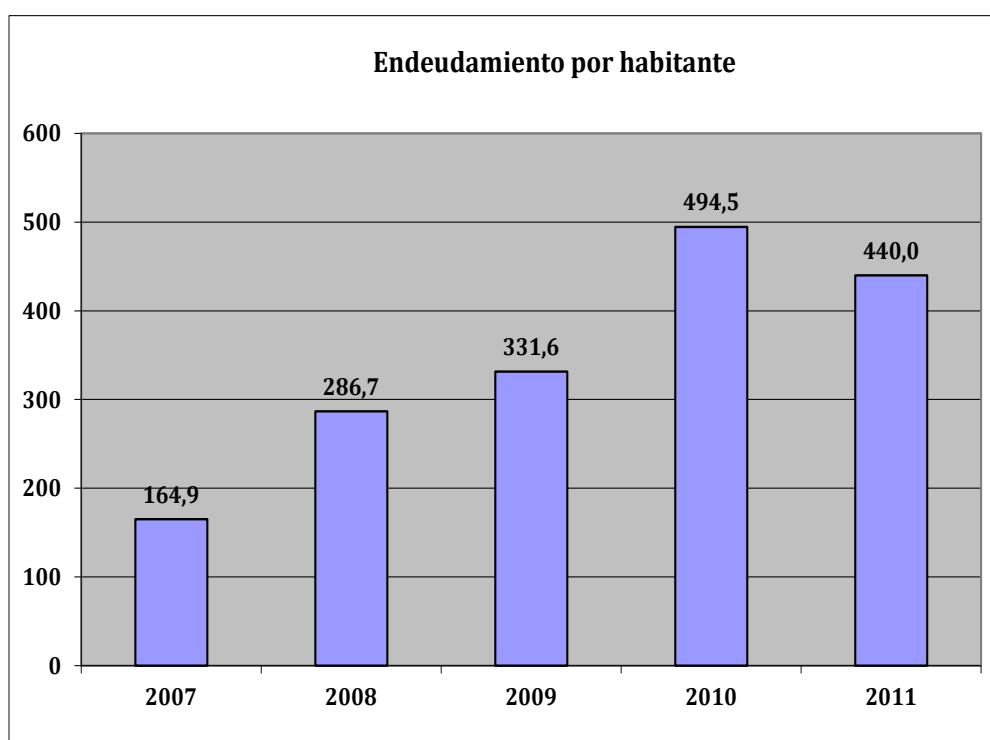
Este indicador refleja la capacidad que tiene la Entidad Pública a corto plazo para atender el pago de sus deudas.

Cuando este indicador presenta valores superiores a 1, existe un Remanente de tesorería total positivo; en caso contrario, será negativo, y habrá que cubrirlo con ingresos presupuestarios del próximo ejercicio.



Audiencia de Cuentas de Canarias

En la evolución de este indicador en los ejercicios analizados se observa un aumento, en tantos por uno, de 0,7.



- **Endeudamiento por habitante**

El índice relativo a la deuda per cápita, o endeudamiento por habitante, se obtiene dividiendo la deuda financiera total existente a 31 de diciembre entre el número de habitantes. Este indicador refleja el montante de deuda per cápita, y ha de ser analizado observando su evolución a lo largo del tiempo.

Obviamente, cuanto mayor sea esta ratio, mayor es el nivel de endeudamiento de la Entidad y mayor riesgo de insolvencia se produce.

En la evolución de este indicador en los ejercicios analizados se observa un aumento de 329,6 euros por habitante.



Audiencia de Cuentas de Canarias

ANÁLISIS ECONÓMICO-FINANCIERO

La principal fuente de financiación de la Entidad en el ejercicio fue el capítulo 4 (Transferencias corrientes), que alcanzó el 59,1% de los derechos reconocidos, seguido en importancia del capítulo 3 (Tasas, precios públicos y otros ingresos) con el 11,5%.

El principal componente del gasto fue el capítulo 1 (Gastos de Personal), que representó el 44,9% de las obligaciones reconocidas. Le sigue el capítulo 2 (Gastos corrientes en bienes y servicios), que supuso el 32,6% del total del gasto.

Las modificaciones netas de crédito para gastos supusieron el 31,8% de los créditos iniciales del Presupuesto, correspondiendo el mayor volumen de las mismas al capítulo 6.

Los grados de ejecución de ingresos y gastos fueron elevados e intermedios, respectivamente, en tanto que los niveles de cumplimiento de los cobros y pagos se situaron en, niveles intermedios y altos, el 89,9% y 98,7%, respectivamente, habiendo alcanzado la eficacia en la gestión recaudatoria un 93,6%.

Los importes pendientes de cobro en ejercicios cerrados eran elevados.

La carga financiera global alcanzó el 5,3% de los derechos reconocidos netos por operaciones corrientes.

El Resultado presupuestario ajustado fue positivo, debido a que los ingresos generados en el ejercicio fueron suficientes para atender a los gastos, al igual que el Remanente de tesorería para gastos generales.

Santa Cruz de Tenerife, a 12 de noviembre de 2013.

EL PRESIDENTE,

Fdo.: Rafael Díaz Martínez



Audiencia de Cuentas de Canarias

**ALEGACIONES AL INFORME PROVISIONAL DE LA FISCALIZACIÓN DE LA
CUENTA GENERAL DEL EJERCICIO 2011 DEL AYUNTAMIENTO DE
PUNTALLANA**

En el plazo concedido para ello la Entidad no remitió alegaciones al Informe Provisional de Fiscalización.

INCIDENCIAS

Cuenta General del ejercicio 2011 de la Entidad Ayuntamiento Puntallana (Palma (La))

Ayuntamiento Puntallana (NIF: P3803000C)
14. Aprobación definitiva del Presupuesto. La aprobación definitiva del presupuesto se ha realizado con posterioridad al 31 de diciembre del ejercicio anterior, incumpliendo el plazo impuesto por el art. 169.2 del T.R.L.R.H.L., aprobado por R.D. Legislativo 2/2004, de 5 de marzo.
15. Aprobación de la Liquidación del Presupuesto. La liquidación del presupuesto no se ha aprobado en el plazo legalmente establecido en el art. 191.3 del T.R.L.R.H.L., aprobado por R.D. Legislativo 2/2004, de 5 de marzo.
71. Balance. Pasivo. Acreedores a corto plazo. El epígrafe D) III.5. Acreedores. Otros acreedores del pasivo del "balance" aparece con signo negativo. Errores detectados: (-2.661,00) < 0
254. Memoria. Fondos propios. El saldo inicial total de las "fondos propios" de la memoria no coincide con el saldo del ejercicio anterior del epígrafe A) fondos propios del pasivo del "balance". Errores detectados: 9.794.573,89 no es igual a 9.793.073,86
261. Memoria. Información sobre el endeudamiento. Estado de la deuda. Capitales. Deudas en moneda nacional. El total pendiente a 31 de diciembre del "estado de la deuda. Capitales. Deudas en moneda nacional" de la memoria no coincide con la suma de los epígrafes del pasivo del "balance" [C. I. 1-2; C) II.1-2; D) I.1-2; D) II.1-2], salvo las cuentas (176) intereses a largo plazo de deudas con entidades de crédito y (526) intereses a corto plazo de deudas con entidades de crédito del "balance de comprobación". Errores detectados: 1.551.531,11 no es igual a (0 + 0 + 557.631,65 + 0 + 0 + 0 + 0 + 0 - 0 - 0)
295. Memoria. Información de las operaciones no presupuestarias de tesorería. Partidas pendientes de aplicación. Cobros. El importe de los cobros pendientes de aplicación a 31 de diciembre de la "información de las operaciones no presupuestarias de tesorería. Partidas pendientes de aplicación. Cobros" de la memoria no coincide con la suma del saldo de la cuenta (554) cobros pendientes de aplicación y (559) otras partidas pendientes de aplicación del "balance de comprobación". Errores detectados: (-2.661,00) no es igual a (0 + 0)
356. Memoria. Información presupuestaria. Remanente de tesorería. El importe de los derechos pendientes de cobro de operaciones no presupuestarias del "remanente de tesorería" de la memoria no coincide con la suma del saldo deudor de las cuentas (260), (265), (440), (442), (449), (470), (471), (472) y (565) y (566) del "balance de comprobación". En caso de que se hayan incluido operaciones presupuestarias en las cuentas indicadas, esta circunstancia deberá indicarse en la columna "justificación". Errores detectados: 1.550,03 no es igual a (0 + 0 + 0 + 0 + 0 + 0 + 0 + 0 + 0 + 1.500,03 + 0 + 0)
357. Memoria. Información presupuestaria. Remanente de tesorería. El importe de los cobros realizados pendientes de aplicación definitiva del "remanente de tesorería" de la memoria no coincide con la suma del saldo acreedor de las cuentas (554) cobros pendientes de aplicación y (559) otras partidas pendiente de aplicación del "balance de comprobación". Errores detectados: (-2.661,00) no es igual a (0 + 0)
360. Memoria. Información presupuestaria. Remanente de tesorería.

El importe de las obligaciones pendientes de pago de operaciones no presupuestarias del "remanente de tesorería" de la memoria no coincide con la suma del saldo acreedor de las cuentas (180), (185), (410), (414), (419), (453), (456), (475), (476), (477), (502), (507), (522), (525), (560) y (561) del "balance de comprobación". En caso de que se hayan incluido operaciones presupuestarias en las cuentas indicadas, esta circunstancia deberá indicarse en la columna "justificación".

Errores detectados:

148.474,76 no es igual a (0 + 500.000,00 + 0 + 0 + 0 + 0 + 19.515,47 + 7.384,26 + 0 + 0 + 0 + 0 + 0 + 0 + 5.667,50 + 0)

370. Contenido de las cuentas anuales. Memoria

El estado "5.b) Patrimonio entregado al uso general" de la Memoria contiene todos sus campos en blanco o a cero

371. Contenido de las cuentas anuales. Memoria

El estado "6. Inmovilizaciones inmateriales" de la Memoria contiene todos sus campos en blanco o a cero

376. Contenido de las cuentas anuales. Memoria

El estado "8. Inversiones gestionadas" de la Memoria contiene todos sus campos en blanco o a cero

377. Contenido de las cuentas anuales. Memoria

El estado "9. Patrimonio público del suelo" de la Memoria contiene todos sus campos en blanco o a cero

378. Contenido de las cuentas anuales. Memoria

El estado "10.a) Inversiones financieras" de la Memoria contiene todos sus campos en blanco o a cero

385. Contenido de las cuentas anuales. Memoria

El estado "14.a.1.2) Estado de la deuda. Capitales en moneda distinta del euro" de la Memoria contiene todos sus campos en blanco o a cero

387. Contenido de las cuentas anuales. Memoria

El estado "14.a.2.2) Estado de la deuda. Intereses explícitos en moneda distinta del euro" de la Memoria contiene todos sus campos en blanco o a cero

390. Contenido de las cuentas anuales. Memoria

El estado "14.b.1) Resultado de las operaciones de intercambio financiero de divisas" de la Memoria contiene todos sus campos en blanco o a cero

391. Contenido de las cuentas anuales. Memoria

El estado "14.b.2) Resultado de las operaciones de intercambio financiero de intereses" de la Memoria contiene todos sus campos en blanco o a cero

392. Contenido de las cuentas anuales. Memoria

El estado "14.c.1) Avals concedidos" de la Memoria contiene todos sus campos en blanco o a cero

393. Contenido de las cuentas anuales. Memoria

El estado "14.c.2) Avals reintegrados" de la Memoria contiene todos sus campos en blanco o a cero

394. Contenido de las cuentas anuales. Memoria

El estado "15.a) Proceso de gestión" de la Memoria contiene todos sus campos en blanco o a cero

395. Contenido de las cuentas anuales. Memoria

El estado "15.b) Devoluciones de recursos" de la Memoria contiene todos sus campos en blanco o a cero

396. Contenido de las cuentas anuales. Memoria

El estado "15.c) Obligaciones derivadas" de la Memoria contiene todos sus campos en blanco o a cero

397. Contenido de las cuentas anuales. Memoria

El estado "15.d) Cuentas corrientes con otros entes públicos" de la Memoria contiene todos sus campos en blanco o a cero

401. Contenido de las cuentas anuales. Memoria

El estado "16.d) Partidas pendientes de aplicación. Pagos" de la Memoria contiene todos sus campos en blanco o a cero
402. Contenido de las cuentas anuales. Memoria El estado "17.a) Subvenciones recibidas pendientes de justificar" de la Memoria contiene todos sus campos en blanco o a cero
411. Contenido de las cuentas anuales. Memoria El estado "20.a.1.3) Ejecución de proyectos de gasto (ejercicio corriente)" de la Memoria contiene todos sus campos en blanco o a cero
412. Contenido de las cuentas anuales. Memoria El estado "20.a.1.4) Acreedores por operaciones pendientes de aplicar a presupuesto (ejercicio corriente)" de la Memoria contiene todos sus campos en blanco o a cero
414. Contenido de las cuentas anuales. Memoria El estado "20.a.2.2) Proceso de gestión. Derechos cancelados (ejercicio corriente)" de la Memoria contiene todos sus campos en blanco o a cero
417. Contenido de las cuentas anuales. Memoria El estado "20.a.2.5) Compromisos de ingreso (ejercicio corriente)" de la Memoria contiene todos sus campos en blanco o a cero
421. Contenido de las cuentas anuales. Memoria El estado "20.b.3) Variación de resultados presupuestarios de ejercicios anteriores (ejercicios cerrados)" de la Memoria contiene todos sus campos en blanco o a cero
422. Contenido de las cuentas anuales. Memoria El estado "20.c.1) Compromisos de gasto (ejercicios posteriores)" de la Memoria contiene todos sus campos en blanco o a cero
423. Contenido de las cuentas anuales. Memoria El estado "20.c.2) Compromisos de ingreso (ejercicios posteriores)" de la Memoria contiene todos sus campos en blanco o a cero
424. Contenido de las cuentas anuales. Memoria El estado "20.d.1) Desviaciones de financiación" de la Memoria contiene todos sus campos en blanco o a cero
426. Contenido de las cuentas anuales. Memoria El estado "20.d.2.1.2) Datos generales identificativos. Aplicaciones presupuestarias" de la Memoria contiene todos sus campos en blanco o a cero
427. Contenido de las cuentas anuales. Memoria El estado "20.d.2.2.1) Gestión del gasto. Por ejercicio" de la Memoria contiene todos sus campos en blanco o a cero
428. Contenido de las cuentas anuales. Memoria El estado "20.d.2.2.2) Gestión del gasto. Totales" de la Memoria contiene todos sus campos en blanco o a cero
429. Contenido de las cuentas anuales. Memoria El estado "20.d.2.3.1) Gestión de los ingresos afectados. Por ejercicio" de la Memoria contiene todos sus campos en blanco o a cero
430. Contenido de las cuentas anuales. Memoria El estado "20.d.2.3.2) Gestión de los ingresos afectados. Totales" de la Memoria contiene todos sus campos en blanco o a cero
431. Contenido de las cuentas anuales. Memoria El estado "20.d.2.4.1) Desviaciones de financiación por agentes. Por ejercicio" de la Memoria contiene todos sus campos en blanco o a cero
432. Contenido de las cuentas anuales. Memoria

El estado "20.d.2.4.2) Desviaciones de financiación por agentes. Totales" de la Memoria contiene todos sus campos en blanco o a cero
470. Contenido de las cuentas anuales. Memoria No se ha cumplimentado la información del punto "2. Gestión indirecta de servicios públicos" de la Memoria
471. Contenido de las cuentas anuales. Memoria No se ha cumplimentado la información del punto "3.a.1) Principios contables públicos no aplicados por interferir en el objetivo de la imagen fiel e incidencia" de la Memoria
472. Contenido de las cuentas anuales. Memoria No se ha cumplimentado la información del punto "3.a.2) Principios contables aplicados distintos de los principios contables públicos" de la Memoria
473. Contenido de las cuentas anuales. Memoria No se ha cumplimentado la información del punto "3.b .1) Explicación de las causas que impiden la comparación de las cuentas anuales del ejercicio con las del precedente" de la Memoria
474. Contenido de las cuentas anuales. Memoria No se ha cumplimentado la información del punto "3.b .2) Explicación de la adaptación de los importes del ejercicio precedente para facilitar la comparación" de la Memoria
475. Contenido de las cuentas anuales. Memoria No se ha cumplimentado la información del punto "3.c) Razones e incidencias en las cuentas anuales de los cambios en los criterios de contabilización" de la Memoria
476. Contenido de las cuentas anuales. Memoria No se ha cumplimentado la información del punto "4.a) Inmovilizado inmaterial" de la Memoria
477. Contenido de las cuentas anuales. Memoria No se ha cumplimentado la información del punto "4.b) Inmovilizado material" de la Memoria
478. Contenido de las cuentas anuales. Memoria No se ha cumplimentado la información del punto "4.c) Inversiones financieras" de la Memoria
480. Contenido de las cuentas anuales. Memoria No se ha cumplimentado la información del punto "4.e) Provisiones para riesgos y gastos" de la Memoria
481. Contenido de las cuentas anuales. Memoria No se ha cumplimentado la información del punto "4.f) Deudas" de la Memoria
482. Contenido de las cuentas anuales. Memoria No se ha cumplimentado la información del punto "4.g) Provisiones para insolvencias" de la Memoria
483. Contenido de las cuentas anuales. Memoria No se ha cumplimentado la información descriptiva del punto "5.a) Inversiones destinadas al uso general" de la Memoria
484. Contenido de las cuentas anuales. Memoria No se ha cumplimentado la información descriptiva del punto "5.b) Patrimonio entregado al uso general" de la Memoria
485. Contenido de las cuentas anuales. Memoria No se ha cumplimentado la información descriptiva del punto "6. Inmovilizaciones inmateriales" de la Memoria
486. Contenido de las cuentas anuales. Memoria No se ha cumplimentado la información descriptiva del punto "7.a) Inmovilizaciones materiales" de la Memoria

<p>487. Contenido de las cuentas anuales. Memoria</p> <p>No se ha cumplimentado la información descriptiva del punto "7.b) Bienes en régimen de cesión temporal" de la Memoria</p>
<p>488. Contenido de las cuentas anuales. Memoria</p> <p>No se ha cumplimentado la información descriptiva del punto "7.c) Bienes en régimen de adscripción" de la Memoria</p>
<p>489. Contenido de las cuentas anuales. Memoria</p> <p>No se ha cumplimentado la información descriptiva del punto "7.d) Bienes afectos a garantías" de la Memoria</p>
<p>490. Contenido de las cuentas anuales. Memoria</p> <p>No se ha cumplimentado la información descriptiva del punto "8. Inversiones gestionadas" de la Memoria</p>
<p>491. Contenido de las cuentas anuales. Memoria</p> <p>No se ha cumplimentado la información descriptiva del punto "9. Patrimonio público del suelo" de la Memoria</p>
<p>492. Contenido de las cuentas anuales. Memoria</p> <p>No se ha cumplimentado la información descriptiva del punto "10.a) Inversiones financieras" de la Memoria</p>
<p>493. Contenido de las cuentas anuales. Memoria</p> <p>No se ha cumplimentado la información descriptiva del punto "10.b) Préstamos singulares significativos" de la Memoria</p>
<p>494. Contenido de las cuentas anuales. Memoria</p> <p>No se ha cumplimentado la información descriptiva del punto "11. Existencias" de la Memoria</p>
<p>495. Contenido de las cuentas anuales. Memoria</p> <p>No se ha cumplimentado la información descriptiva del punto "12.a) Tesorería" de la Memoria</p>
<p>496. Contenido de las cuentas anuales. Memoria</p> <p>No se ha cumplimentado la información descriptiva del punto "12.b) Estado de conciliación bancaria" de la Memoria</p>
<p>497. Contenido de las cuentas anuales. Memoria</p> <p>No se ha cumplimentado la información descriptiva del punto "13. Fondos propios" de la Memoria</p>
<p>498. Contenido de las cuentas anuales. Memoria</p> <p>No se ha cumplimentado la información descriptiva del punto "14. Endeudamiento" de la Memoria</p>
<p>499. Contenido de las cuentas anuales. Memoria</p> <p>No se ha cumplimentado la información descriptiva del punto "15. Administración de recursos por cuenta de otros entes públicos" de la Memoria</p>
<p>500. Contenido de las cuentas anuales. Memoria</p> <p>No se ha cumplimentado la información descriptiva del punto "16. Operaciones no presupuestarias de tesorería" de la Memoria</p>
<p>501. Contenido de las cuentas anuales. Memoria</p> <p>No se ha cumplimentado la información descriptiva del punto "17.a) Subvenciones recibidas pendientes de justificar" de la Memoria</p>
<p>502. Contenido de las cuentas anuales. Memoria</p> <p>No se ha cumplimentado la información descriptiva del punto "17.b) Transferencias y subvenciones concedidas significativas" de la Memoria</p>
<p>503. Contenido de las cuentas anuales. Memoria</p> <p>No se ha cumplimentado la información descriptiva del punto "17.c) Otras circunstancias de carácter sustantivo" de la Memoria</p>
<p>504. Contenido de las cuentas anuales. Memoria</p>

No se ha cumplimentado la información descriptiva del punto "18. Valores recibidos en depósito" de la Memoria
505. Contenido de las cuentas anuales. Memoria No se ha cumplimentado la información descriptiva del punto "19. Cuadro de financiación" de la Memoria
506. Contenido de las cuentas anuales. Memoria No se ha cumplimentado la información descriptiva del punto "20.a) Información presupuestaria del ejercicio corriente" de la Memoria
508. Contenido de las cuentas anuales. Memoria No se ha cumplimentado la información descriptiva del punto "20.c) Información presupuestaria de ejercicios posteriores" de la Memoria
509. Contenido de las cuentas anuales. Memoria No se ha cumplimentado la información descriptiva del punto "20.d) Gastos con financiación afectada" de la Memoria
510. Contenido de las cuentas anuales. Memoria No se ha cumplimentado la información descriptiva del punto "20.e) Remanente de tesorería" de la Memoria
511. Contenido de las cuentas anuales. Memoria No se ha cumplimentado la información descriptiva del punto "21. Indicadores" de la Memoria
512. Contenido de las cuentas anuales. Memoria No se ha cumplimentado la información del punto "22. Acontecimientos posteriores al cierre" de la Memoria



TIPO ENTIDAD: Ayuntamiento	Página 1/2
ISLA: La Palma	Población: 2.416 <small>(Fuente: INE a 1 Enero de 2011)</small>
NOMBRE: Puntallana	Modelo: Normal

CAPÍTULO INGRESOS	Previsiones Iniciales	Modificaciones Previsiones	%	Previsiones Definitivas	Derechos Rec. Netos	%	%	Recaudación Neta	%	Pendiente Cobro
1 IMPUESTOS DIRECTOS	243.100,00	0,00	0,00%	243.100,00	264.982,66	109,00%	8,07%	238.145,14	89,87%	26.837,52
2 IMPUESTOS INDIRECTOS	323.411,81	0,00	0,00%	323.411,81	322.737,98	99,79%	9,83%	322.737,98	100,00%	0,00
3 TASAS, P.P. Y OTROS INGRESOS	284.220,00	37.527,24	13,20%	321.747,24	378.180,02	117,54%	11,52%	343.051,92	90,71%	35.128,10
4 TRANSFERENCIAS CORRIENTES	1.978.037,68	117.554,99	5,94%	2.095.592,67	1.940.481,04	92,60%	59,12%	1.930.230,87	99,47%	10.250,17
5 INGRESOS PATRIMONIALES	24.000,00	0,00	0,00%	24.000,00	23.130,02	96,38%	0,70%	19.485,83	84,24%	3.644,19
6 ENAJENACION INVERSIONES REALES	0,00	0,00	0,00%	0,00	0,00	0,00%	0,00%	0,00	0,00%	0,00
7 TRANSFERENCIAS DE CAPITAL	89.370,00	281.164,39	314,61%	370.534,39	352.534,39	95,14%	10,74%	97.783,07	27,74%	254.751,32
8 ACTIVOS FINANCIEROS	0,00	499.495,02	0,00%	499.495,02	0,00	0,00%	0,00%	0,00	0,00%	0,00
9 PASIVOS FINANCIEROS	0,00	0,00	0,00%	0,00	0,00	0,00%	0,00%	0,00	0,00%	0,00
TOTAL INGRESOS	2.942.139,49	935.741,64	31,80%	3.877.881,13	3.282.046,11	84,64%	100,00%	2.951.434,81	89,93%	330.611,30

CAPÍTULO GASTOS	Créditos Iniciales	Modificaciones de Crédito	%	Créditos Definitivos	Obligaciones Rec. Netas	%	%	Pagos Líquidos	%	Pendiente Pago
1 GASTOS DE PERSONAL	1.594.674,76	34.823,18	2,18%	1.629.497,94	1.528.205,96	93,78%	44,90%	1.527.750,10	99,97%	455,86
2 GASTOS CORR. EN BS. Y SERV.	959.010,38	237.933,44	24,81%	1.196.943,82	1.107.779,13	92,55%	32,55%	1.076.778,01	97,20%	31.001,12
3 GASTOS FINANCIEROS	57.500,00	-2.198,18	-3,82%	55.301,82	55.059,96	99,56%	1,62%	55.059,96	100,00%	0,00
4 TRANSFERENCIAS CORRIENTES	56.817,00	-2.946,87	-5,19%	53.870,13	50.034,26	92,88%	1,47%	42.201,26	84,34%	7.833,00
6 INVERSIONES REALES	176.637,35	659.493,17	373,36%	836.130,52	561.244,27	67,12%	16,49%	555.233,00	98,93%	6.011,27
7 TRANSFERENCIAS DE CAPITAL	5.000,00	0,00	0,00%	5.000,00	0,00	0,00%	0,00%	0,00	0,00%	0,00
8 ACTIVOS FINANCIEROS	0,00	0,00	0,00%	0,00	0,00	0,00%	0,00%	0,00	0,00%	0,00
9 PASIVOS FINANCIEROS	92.500,00	8.636,90	9,34%	101.136,90	101.136,90	100,00%	2,97%	101.136,90	100,00%	0,00
TOTAL GASTOS	2.942.139,49	935.741,64	31,80%	3.877.881,13	3.403.460,48	87,77%	100,00%	3.358.159,23	98,67%	45.301,25

REMANENTE DE TESORERÍA	
Fondos líquidos	292.502,44
Derechos pendientes de cobro	782.451,90
Dchos ptes.cobro presupuesto corriente	330.611,30
Dchos. ptes.cobro presupuestos cerrados	447.629,57
Dchos. ptes.cobro operac. no pptarias.	1.550,03
Cobros realizados ptes.aplicación definitiva	-2.661,00
Obligaciones pendientes de pago	306.587,28
Obligac. ptes.pago presupuesto corriente	45.301,25
Obligac. ptes.pago presupuestos cerrados	112.811,27
Obligac. ptes.pago operac. no pptarias.	148.474,76
Pagos realizados ptes.aplicación definitiva	0,00
Remanente de tesorería total	768.367,06
Saldos de dudoso cobro	319.748,76
Exceso de financiación afectada	0,00
Remanente tesorería para gastos grales.	448.618,30

ÁREA DE GASTO		
	Obligaciones Reconocidas Netas	%
0 Deuda pública	0,00	0,00%
1 Servicios públicos básicos	883.110,15	25,95%
2 Actuaciones de protección y promoción social	623.391,58	18,32%
3 Producción de bienes públicos de carácter preferente	415.677,49	12,21%
4 Actuaciones de carácter económico	365.175,53	10,73%
9 Actuaciones de carácter general	1.116.105,73	32,79%
TOTAL GASTOS	3.403.460,48	100,00%

RESULTADO PRESUPUESTARIO		
1. Derechos reconocidos netos	3.282.046,11	
2. Obligaciones reconocidas netas	3.403.460,48	
3. Resultado presupuestario (1-2)	-121.414,37	
4. Gastos finan. Reman. Líquido tesorería	499.495,02	
5. Desviaciones negativas de financiación	0,00	
6. Desviaciones positivas de financiación	0,00	
7. RESULTADO PPTARIO. AJUSTADO	378.080,65	

PRESUPUESTOS CERRADOS		
	Derechos	Obligaciones
Saldo a 1 de enero de 2011	895.994,89	369.976,12
Variación	0,00	0,00
Cobros/Pagos	448.365,32	257.164,85
Saldo a 31 de diciembre de 2011	447.629,57	112.811,27



TIPO ENTIDAD:	Ayuntamiento	Página 2/2
ISLA:	La Palma	Población: 2.416 <small>(Fuente: INE a 1 Enero de 2011)</small>
NOMBRE:	Puntallana	Modelo: Normal

ACTIVO	EJERCICIO 2011	%	PASIVO	EJERCICIO 2011	%
INMOVILIZADO	10.777.844,25	93,47%	FONDOS PROPIOS	10.168.830,90	88,19%
Inversiones destinadas al uso general	7.735.321,31	67,09%	Patrimonio	3.188.783,64	27,66%
Inmovilizaciones inmateriales	0,00	0,00%	Reservas	0,00	0,00%
Inmovilizaciones materiales	3.042.522,94	26,39%	Resultados de ejercicios anteriores	6.605.790,25	57,29%
Inversiones gestionadas	0,00	0,00%	Resultados del ejercicio	374.257,01	3,25%
Patrimonio público del suelo	0,00	0,00%	PROVISIONES PARA RIESGOS Y GASTOS	0,00	0,00%
Inversiones financieras permanentes	0,00	0,00%	ACREEDORES A LARGO PLAZO	1.057.631,65	9,17%
Deudores no presupuestarios a largo plazo	0,00	0,00%	Emissiones de obligaciones y otros valores negociables	0,00	0,00%
GASTOS A DISTRIBUIR EN VARIOS EJERCICIOS	0,00	0,00%	Otras deudas a largo plazo	1.057.631,65	9,17%
ACTIVO CIRCULANTE	752.544,58	6,53%	Desembolsos pendientes sobre acciones no exigidos	0,00	0,00%
Existencias	0,00	0,00%	ACREEDORES A CORTO PLAZO	303.926,28	2,64%
Deudores	460.042,14	3,99%	Emissiones de obligaciones y otros valores negociables	0,00	0,00%
Inversiones financieras temporales	0,00	0,00%	Otras deudas a corto plazo	5.300,35	0,05%
Tesorería	292.502,44	2,54%	Acreedores	298.625,93	2,59%
Ajustes por periodificación	0,00	0,00%	Ajustes por periodificación	0,00	0,00%
TOTAL ACTIVO	11.530.388,83	100,00%	PROVISIONES PARA RIESGOS Y GASTOS A C/P	0,00	0,00%
			TOTAL PASIVO	11.530.388,83	100,00%

INDICADORES PRESUPUESTARIOS	
Del Presupuesto corriente	
1. MODIFICACIONES PRESUPUESTARIAS	31,80%
2. EJECUCIÓN DEL PRESUPUESTO DE GASTOS	87,77%
3. REALIZACIÓN DE PAGOS	98,67%
4. GASTO POR HABITANTE	1.408,72 €
5. INVERSIÓN POR HABITANTE	232,30 €
6. ESFUERZO INVERSOR	16,49%
7. PERIODO MEDIO DE PAGO	8,09
* De las obligaciones imputadas a los Capítulos II y VI	
8. EJECUCIÓN DEL PRESUPUESTO DE INGRESOS	84,64%
9. REALIZACIÓN DE COBROS	89,93%
10. INGRESO POR HABITANTE	1.358,46 €
11. EFICACIA GESTIÓN RECAUDATORIA	93,58%
12. PERIODO MEDIO DE COBRO	23,42
* De los derechos de cobro imputados a los Capítulos I a III	
13. AUTONOMÍA	91,93%
* De los Capítulos I a III, V, VI y VIII, más transferencias recibidas	
14. AUTONOMÍA FISCAL	29,43%
15. CARGA FINANCIERA GLOBAL	5,33%
16. CARGA FINANCIERA POR HABITANTE	64,65 €
17. SUPERÁVIT (O DÉFICIT) POR HABITANTE	156,49 €
18. CONTRIBUCIÓN PTO. AL REMANENTE TESORERÍA	84,28%
19. AHORRO BRUTO	6,43%
20. AHORRO NETO	2,98%
De Presupuestos cerrados:	
1. REALIZACIÓN DE PAGOS	69,51%
2. REALIZACIÓN DE COBROS	50,04%

CUENTA DEL RESULTADO ECONÓMICO- PATRIMONIAL	
AHORRO	374.257,01
DESAHORRO	0,00

ESTADO DE MODIFICACIONES DE CRÉDITO		
	TOTALES	%
Créditos Extraordinarios	0,00	0,00%
Suplementos de Crédito	119.700,00	12,79%
Ampliaciones de Crédito	0,00	0,00%
Transferencias de Crédito Positivas	126.653,39	13,54%
Transferencias de Crédito Negativas	231.353,39	24,72%
Incorporaciones de Remanentes de Crédito	499.495,02	53,38%
Créditos Generados por Ingresos	421.246,62	45,02%
Bajas por Anulación	0,00	0,00%
Ajustes Prórroga	0,00	0,00%
TOTAL MODIFICACIONES	935.741,64	100,00%

INDICADORES FINANCIEROS	
1. ENDEUDAMIENTO POR HABITANTE	439,96 €
2. LIQUIDEZ INMEDIATA	0,95
3. SOLVENCIA A CORTO PLAZO	3,51