



Audiencia de Cuentas de Canarias

**INFORME DEFINITIVO
DE LA FISCALIZACIÓN DE LA CUENTA GENERAL DEL EJERCICIO 2011 DEL
AYUNTAMIENTO DE PÁJARA**

En el ejercicio de la función fiscalizadora que le impone el artículo 11, apartado b) de la Ley Territorial 4/1989, de 2 de mayo, y en virtud del artículo 223 del Real Decreto Legislativo 2/2004, de 5 marzo, por el que se aprueba el Texto Refundido de la Ley Reguladora de las Haciendas Locales, en base a las cuentas anuales integrantes de la Cuenta General del EJERCICIO ECONÓMICO DE 2011, esta Audiencia de Cuentas emite el presente informe definitivo, cuyo ANEXO ha sido sometido a alegaciones.

La Entidad ha presentado la información que compone la Cuenta General por vía telemática y ajustada a los requisitos de la Instrucción de Contabilidad para la Administración Local.

En la fiscalización llevada a cabo sobre la misma se ha observado lo siguiente:

A) Relación de entes dependientes de la Entidad

La Entidad local tiene un Organismo Autónomo denominado “Escuelas Infantiles de Pájara”.

Las Sociedades Mercantiles de capital íntegramente de la Entidad son:

- “Gestión Urbanística de Pájara, S.L.”
- “Gestora Deportiva Municipal de Pájara, S.L.”
- “Gestión Agropecuaria de Pájara, S.L.”

B) En relación con el procedimiento de aprobación de la Cuenta General

1.- No se ha cumplido el plazo establecido para la elaboración de la Cuenta General.

2.- No se ha cumplido el plazo establecido para la presentación al Pleno de la Cuenta General.



Audiencia de Cuentas de Canarias

3.- La Cuenta General ha sido aprobada por el Pleno de la Corporación fuera del plazo establecido en el artículo 212.4 del Real Decreto Legislativo 2/2004, de 5 de marzo, por el que se aprueba el Texto Refundido de la Ley Reguladora de las Haciendas Locales.

C) En relación con la documentación complementaria

No se adjuntan los Estados integrados y consolidados sin que el Pleno no haya adoptado acuerdo para su no elaboración.

D) En relación con la Memoria

1.- El saldo inicial total de los Fondos propios de la Memoria no coincide con el saldo del ejercicio anterior del epígrafe Fondos propios del pasivo del Balance.

2.- En el contenido de la Memoria figura información descriptiva no cumplimentada así como estados que contienen todos sus campos en blanco o a cero.

E) En relación con el Organismo Autónomo de Escuelas Infantiles de Pájara.

1. La documentación complementaria de tesorería no se ha remitido.

2.- En el contenido de la Memoria figura información descriptiva no cumplimentada así como estados que contienen todos sus campos en blanco o a cero.

F) En relación con la Sociedad Gestión Urbanística de Pájara, S.L.

No se ha remitido las cuentas anuales en formato XML.

G) En relación con la Sociedad Gestora Deportiva Municipal de Pájara, S.L.

1.- El Estado de Cambios en el Patrimonio Neto tiene todos los campos en blanco o con cero.



Audiencia de Cuentas de Canarias

2.- La Cuenta General de la Entidad local no contiene, para esta Sociedad Mercantil, la siguiente documentación: Estado de Cambios en el Patrimonio Neto y Memoria.

3.- El total del Patrimonio Neto del Balance no coincide con el total del "Saldo, final del año 2011" del Estado de Cambios en el Patrimonio Neto.

H) En relación con la Sociedad Gestión Agropecuaria de Pájara, S.L.

1.- El Estado de Cambios en el Patrimonio Neto de la sociedad tiene todos los campos en blanco o con cero.

2.- La Cuenta General de la Entidad local no contiene, para esta Sociedad Mercantil, la siguiente documentación: Estado de Cambios en el Patrimonio Neto y Memoria.

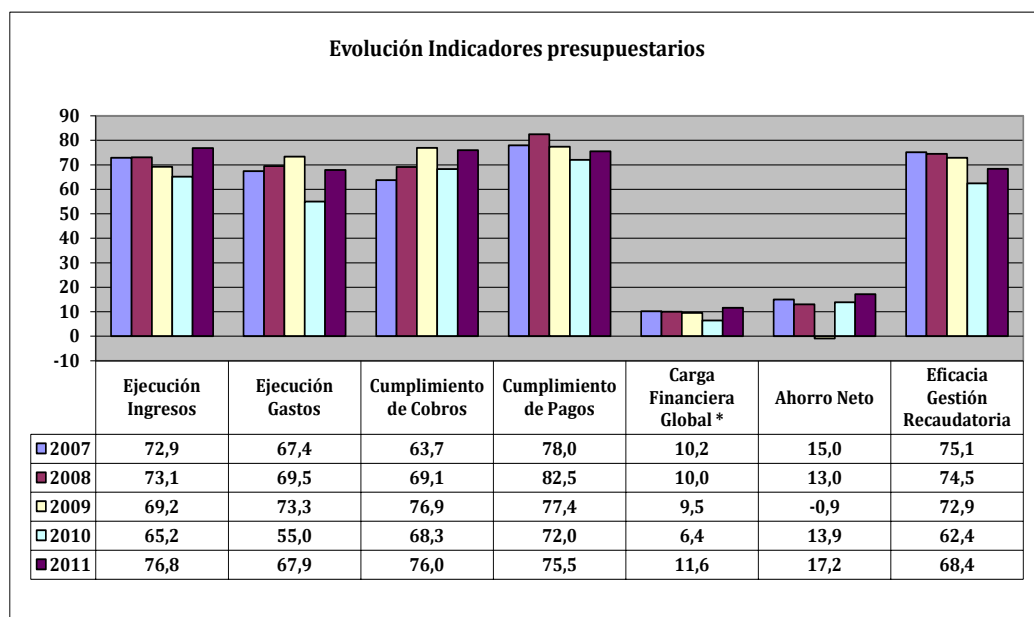
3.- El total del Patrimonio Neto del Balance no coincide con el total del "Saldo, final del año 2011" del Estado de Cambios en el Patrimonio Neto.



ANÁLISIS EVOLUTIVO DE INDICADORES

A) INDICADORES PRESUPUESTARIOS

A continuación se realiza un análisis de la evolución en cinco ejercicios de siete indicadores presupuestarios relevantes.



**En los ejercicios 2010 y 2011 para el cálculo de la carga financiera global sólo se han considerado los ingresos por operaciones corrientes.*

- **Ejecución de ingresos**

El índice de ejecución de ingresos mide el porcentaje de las previsiones definitivas de ingresos que han dado lugar al reconocimiento contable de derechos liquidados.

Se debe tener en cuenta que, en el caso de las modificaciones de crédito financiadas con el Remanente de tesorería para gastos generales o Excesos de Financiación Afectada, estas fuentes de financiación no figuran como derechos reconocidos, lo que sesga este indicador.



Audiencia de Cuentas de Canarias

Valores para este índice mayores al 90% se consideran satisfactorios; en cambio, valores inferiores alertan sobre la formulación de unas previsiones excesivas de ingresos.

No se observan cambios significativos en la evolución de este indicador en los ejercicios analizados.

- **Ejecución de gastos**

El índice de ejecución de gastos expresa el porcentaje que suponen las obligaciones reconocidas con cargo al presupuesto de gastos del ejercicio corriente en relación con el volumen de créditos definitivos.

El índice de ejecución de gastos, que nos muestra el grado en que los créditos definitivos han dado lugar al reconocimiento de obligaciones, también ha de alcanzar valores superiores al 90%.

No se observan cambios significativos en la evolución de este indicador en los ejercicios analizados.

- **Cumplimiento de los cobros**

El índice de cumplimiento de los cobros refleja el porcentaje de derechos liquidados con cargo al presupuesto corriente que han sido cobrados durante el ejercicio presupuestario.

Este indicador mide, por lo tanto, la capacidad de la Entidad Pública para transformar en liquidez los derechos de cobro liquidados y vencidos, es decir, el ritmo de cobro.

En principio, parece deseable que el valor del índice supere el 80%, lo que supondría una razonable conversión en liquidez de los derechos de cobro liquidados.

En la evolución de este indicador en los ejercicios analizados se observa un aumento de 12,3 puntos porcentuales.



Audiencia de Cuentas de Canarias

- **Cumplimiento de los pagos**

El índice de cumplimiento de pago de los gastos refleja el porcentaje de obligaciones reconocidas durante el ejercicio con cargo al presupuesto corriente que han sido pagadas durante el mismo.

Valores para este índice entre el 80% y el 90% se consideran satisfactorios; en cambio, valores inferiores alertan sobre la posible existencia de dificultades en la tesorería.

No se observan cambios significativos en la evolución de este indicador en los ejercicios analizados.

- **Carga financiera global**

Este indicador relaciona por cociente la carga financiera del ejercicio (obligaciones reconocidas por los capítulos 3 y 9) con los derechos liquidados por operaciones corrientes.

Cuanto menor sea el peso de la carga financiera en relación con los ingresos corrientes, mayor margen de maniobra tendrá la Entidad para financiar sus inversiones.

Dado el cambio en su fórmula de determinación, sólo son comparables en este indicador los ejercicios 2010 y 2011.

En el ejercicio 2011 se observa un aumento de 5,2 puntos porcentuales con relación al ejercicio 2010.

- **Ahorro neto**

El índice de ahorro neto se obtiene dividiendo el ahorro neto (derechos reconocidos corrientes menos obligaciones reconocidas corrientes y obligaciones reconocidas del capítulo 9), por el volumen de derechos liquidados por operaciones corrientes.

Este indicador refleja la capacidad que tiene la Entidad de atender con sus recursos ordinarios a sus gastos corrientes, incluida la imputación al presente de las deudas contraídas en el pasado para la financiación de las inversiones.



Audiencia de Cuentas de Canarias

En la evolución de este indicador en los ejercicios analizados se observa un aumento de 2,2 puntos porcentuales.

- **Eficacia en la gestión recaudatoria**

El índice de gestión recaudatoria refleja el porcentaje de derechos liquidados con cargo a los ingresos tributarios y precios públicos que han sido cobrados durante el ejercicio presupuestario.

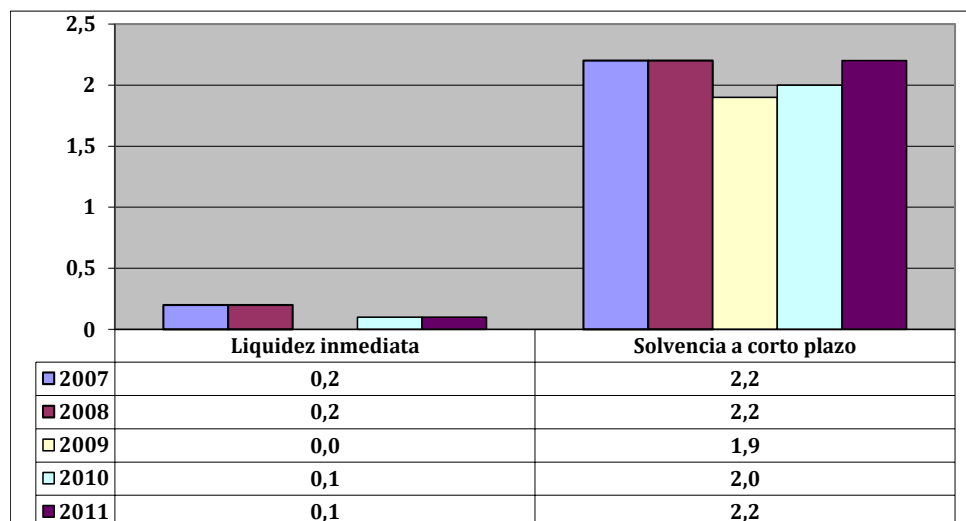
Este indicador mide, por lo tanto, la capacidad de la Entidad para transformar en liquidez los derechos de cobro liquidados y vencidos de los capítulos 1, 2 y 3, es decir, el ritmo de cobro.

En principio, parece deseable que el valor del índice supere el 80%, lo que supondría una razonable conversión en liquidez de los derechos de cobro liquidados.

En la evolución de este indicador en los ejercicios analizados se observa una caída de 6,7 puntos porcentuales.

B) INDICADORES FINANCIEROS Y PATRIMONIALES

Se realiza un análisis de la evolución en cinco ejercicios de tres indicadores financieros y patrimoniales.





- **Índice de liquidez inmediata**

Se obtiene determinando el porcentaje que suponen los fondos líquidos (dinero disponible en caja y bancos, así como otras inversiones financieras temporales con un alto grado de liquidez) con relación a las obligaciones presupuestarias y extrapresupuestarias pendientes de pago (minoradas por el volumen de pagos pendientes de aplicación).

Este indicador refleja a 31 de diciembre el porcentaje de deudas presupuestarias y extrapresupuestarias que pueden atenderse con la liquidez inmediatamente disponible. Cuanto mayor sea este porcentaje, menor es el riesgo financiero de la Entidad, si bien un valor excesivo revelará un excedente de liquidez que habrá que colocar.

Ahora bien, dado que habitualmente se considera que el valor del ratio debería situarse en el intervalo 0,70-0,90 niveles superiores pondrían de manifiesto un excedente de tesorería que debería ser objeto de inversión por parte de la Entidad, al objeto de obtener una rentabilidad más adecuada.

En la evolución de este indicador en los ejercicios analizados se observa una caída, en tantos por uno, de 0,1.

- **Índice de solvencia a corto plazo**

Refleja la capacidad que tienen los elementos más líquidos del activo circulante de una Entidad Local para hacer frente a las obligaciones pendientes de pago.

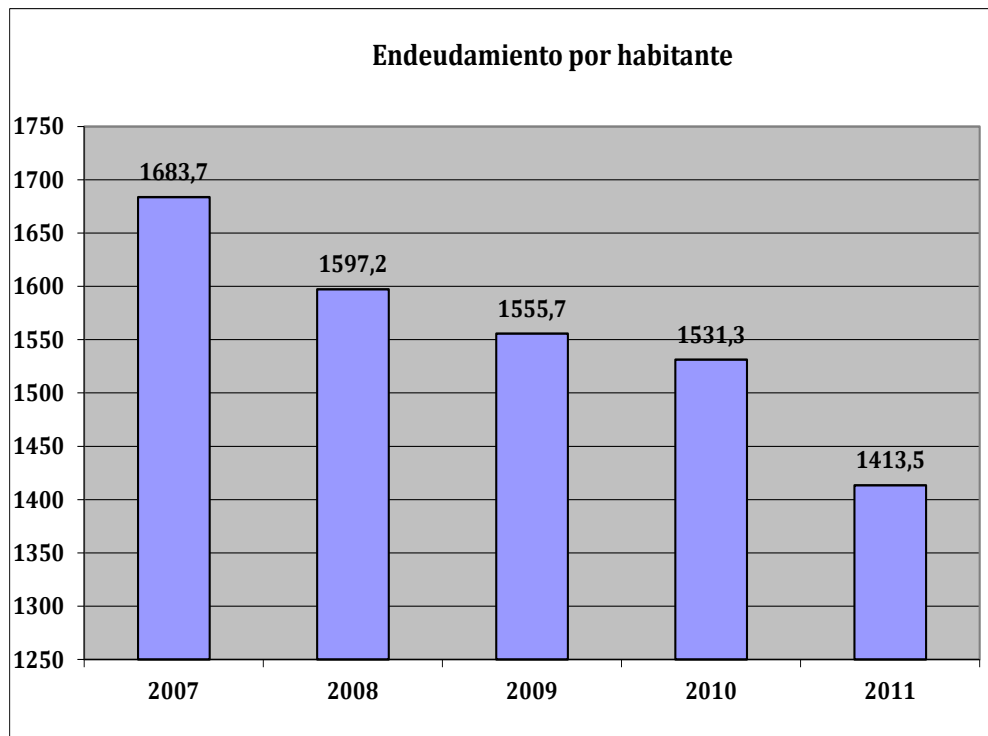
Se obtiene, calculando el porcentaje que suponen los fondos líquidos y los derechos pendientes de cobro netos, con relación a las obligaciones netas pendientes de pago. En el numerador de la expresión se incluyen los fondos líquidos y los derechos pendientes de cobro netos, es decir, deducidos los saldos de dudoso cobro y los cobros pendientes de aplicación. Asimismo, de las obligaciones pendientes de pago, tanto presupuestarias como extrapresupuestarias, se excluyen los pagos pendientes de aplicación.

Este indicador refleja la capacidad que tiene la Entidad Pública a corto plazo para atender el pago de sus deudas.

Cuando este indicador presenta valores superiores a 1, existe un Remanente de tesorería total positivo; en caso contrario, será negativo, y habrá que cubrirlo con ingresos presupuestarios del próximo ejercicio.



No se observan cambios significativos en la evolución de este indicador en los ejercicios analizados.



- **Endeudamiento por habitante**

El índice relativo a la deuda per cápita, o endeudamiento por habitante, se obtiene dividiendo la deuda financiera total existente a 31 de diciembre entre el número de habitantes. Este indicador refleja el montante de deuda per cápita, y ha de ser analizado observando su evolución a lo largo del tiempo.

Obviamente, cuanto mayor sea esta ratio, mayor es el nivel de endeudamiento de la Entidad y mayor riesgo de insolvencia se produce.

En la evolución de este indicador en los ejercicios analizados se observa una disminución de 270,2 euros por habitante.



Audiencia de Cuentas de Canarias

ANÁLISIS ECONÓMICO-FINANCIERO

La principal fuente de financiación de la Entidad en el ejercicio fue el capítulo 1 (Impuestos directos), que alcanzó el 47,6% de los derechos reconocidos, seguido en importancia del capítulo 4 (Transferencias corrientes) con el 22,4%.

El principal componente del gasto fue el capítulo 1 (Gastos de personal), que representó el 43,4% de las obligaciones reconocidas. Le sigue el capítulo 2 (Gastos corrientes en bienes y servicios), que supuso el 33% del total del gasto.

Las modificaciones netas de crédito para gastos supusieron el 32,1% de los créditos iniciales del Presupuesto, correspondiendo el mayor volumen de las mismas al capítulo 6 (Inversiones reales).

Los grados de ejecución de ingresos y gastos fueron intermedios y reducidos, respectivamente, en tanto que los niveles de cumplimiento de los cobros y pagos se situaron en, niveles intermedios, el 76% y 75,5%, respectivamente, habiendo alcanzado la eficacia en la gestión recaudatoria un 68,4%.

Los importes pendientes de cobro en ejercicios cerrados eran elevados.

La carga financiera global alcanzó el 11,6% de los derechos reconocidos netos por operaciones corrientes.

El Resultado presupuestario ajustado fue positivo, debido a que los ingresos generados en el ejercicio fueron suficientes para atender a los gastos, al igual que Remanente de tesorería para gastos generales.

Santa Cruz de Tenerife, a 12 de noviembre de 2013.

EL PRESIDENTE,

Fdo.: Rafael Díaz Martínez



Audiencia de Cuentas de Canarias

ALEGACIONES AL INFORME PROVISIONAL DE LA FISCALIZACIÓN DE LA CUENTA GENERAL DEL EJERCICIO 2011 DEL AYUNTAMIENTO DE PÁJARA

En el plazo concedido para ello la Entidad no remitió alegaciones al Informe Provisional de Fiscalización.

INCIDENCIAS

Cuenta General del ejercicio 2011 de la Entidad Ayuntamiento Pájara (Fuerteventura)

Ayuntamiento Pájara (NIF: P3501600E)
2. Contenido de las cuentas anuales. La Cuenta general remitida de la entidad no contiene los siguientes archivos exigidos por la normativa aplicable: Gestion Urbanistica de Pajara, S.L. (GESTURPA), B35445717 - Estados contables de la Sociedad / EPE;
6.b. Documentación complementaria No se adjunta el archivo «pdf» con los Estados integrados y consolidados. En caso de que el Pleno de la Corporación no hubiera acordado su elaboración, esta circunstancia deberá indicarse en la columna "Justificación"
16. Elaboración de la Cuenta General. La Cuenta general no se ha formado en el plazo legalmente establecido en el art. 212.1 del T.R.L.R.H.L., aprobado por R.D. Legislativo 2/2004, de 5 de marzo.
19. Presentación al Pleno de la Cuenta General. La presentación al Pleno de la Cuenta general se ha realizado con posterioridad al plazo legalmente establecido en el art. 212.4 del T.R.L.R.H.L., aprobado por R.D. Legislativo 2/2004, de 5 de marzo.
20. Aprobación de la Cuenta General. La Cuenta general se ha aprobado con posterioridad al plazo legalmente establecido en el art. 212.4 y 5 del T.R.L.R.H.L., aprobado por R.D. Legislativo 2/2004, de 5 de marzo.
254. Memoria. Fondos propios. El saldo inicial total de las "fondos propios" de la memoria no coincide con el saldo del ejercicio anterior del epígrafe A) fondos propios del pasivo del "balance". Errores detectados: 72.345.029,97 no es igual a 72.572.918,28
370. Contenido de las cuentas anuales. Memoria El estado "5.b) Patrimonio entregado al uso general" de la Memoria contiene todos sus campos en blanco o a cero
376. Contenido de las cuentas anuales. Memoria El estado "8. Inversiones gestionadas" de la Memoria contiene todos sus campos en blanco o a cero
377. Contenido de las cuentas anuales. Memoria El estado "9. Patrimonio público del suelo" de la Memoria contiene todos sus campos en blanco o a cero
382. Contenido de las cuentas anuales. Memoria El estado "12.b) Estado de conciliación bancaria" de la Memoria contiene todos sus campos en blanco o a cero
385. Contenido de las cuentas anuales. Memoria El estado "14.a.1.2) Estado de la deuda. Capitales en moneda distinta del euro" de la Memoria contiene todos sus campos en blanco o a cero
386. Contenido de las cuentas anuales. Memoria El estado "14.a.2.1) Estado de la deuda. Intereses explícitos en moneda nacional" de la Memoria contiene todos sus campos en blanco o a cero
387. Contenido de las cuentas anuales. Memoria

El estado "14.a.2.2) Estado de la deuda. Intereses explícitos en moneda distinta del euro" de la Memoria contiene todos sus campos en blanco o a cero
390. Contenido de las cuentas anuales. Memoria El estado "14.b.1) Resultado de las operaciones de intercambio financiero de divisas" de la Memoria contiene todos sus campos en blanco o a cero
391. Contenido de las cuentas anuales. Memoria El estado "14.b.2) Resultado de las operaciones de intercambio financiero de intereses" de la Memoria contiene todos sus campos en blanco o a cero
392. Contenido de las cuentas anuales. Memoria El estado "14.c.1) Avaluos concedidos" de la Memoria contiene todos sus campos en blanco o a cero
393. Contenido de las cuentas anuales. Memoria El estado "14.c.2) Avaluos reintegrados" de la Memoria contiene todos sus campos en blanco o a cero
394. Contenido de las cuentas anuales. Memoria El estado "15.a) Proceso de gestión" de la Memoria contiene todos sus campos en blanco o a cero
395. Contenido de las cuentas anuales. Memoria El estado "15.b) Devoluciones de recursos" de la Memoria contiene todos sus campos en blanco o a cero
396. Contenido de las cuentas anuales. Memoria El estado "15.c) Obligaciones derivadas" de la Memoria contiene todos sus campos en blanco o a cero
397. Contenido de las cuentas anuales. Memoria El estado "15.d) Cuentas corrientes con otros entes públicos" de la Memoria contiene todos sus campos en blanco o a cero
402. Contenido de las cuentas anuales. Memoria El estado "17.a) Subvenciones recibidas pendientes de justificar" de la Memoria contiene todos sus campos en blanco o a cero
412. Contenido de las cuentas anuales. Memoria El estado "20.a.1.4) Acreedores por operaciones pendientes de aplicar a presupuesto (ejercicio corriente)" de la Memoria contiene todos sus campos en blanco o a cero
417. Contenido de las cuentas anuales. Memoria El estado "20.a.2.5) Compromisos de ingreso (ejercicio corriente)" de la Memoria contiene todos sus campos en blanco o a cero
422. Contenido de las cuentas anuales. Memoria El estado "20.c.1) Compromisos de gasto (ejercicios posteriores)" de la Memoria contiene todos sus campos en blanco o a cero
423. Contenido de las cuentas anuales. Memoria El estado "20.c.2) Compromisos de ingreso (ejercicios posteriores)" de la Memoria contiene todos sus campos en blanco o a cero
461. Contenido de las cuentas anuales. Memoria No se ha cumplimentado la información del punto "1.a) Población oficial y otros datos de carácter socioeconómico" de la Memoria
464. Contenido de las cuentas anuales. Memoria No se ha cumplimentado la información del punto "1.d) Estructura organizativa de la entidad a nivel político y administrativo" de la Memoria
465. Contenido de las cuentas anuales. Memoria No se ha cumplimentado la información del punto "1.e) Número medio de empleados en el ejercicio, tanto funcionarios como personal laboral" de la Memoria

<p>466. Contenido de las cuentas anuales. Memoria</p> <p>No se ha cumplimentado la información del punto "1.f) Entidades dependientes y su actividad" de la Memoria</p>
<p>467. Contenido de las cuentas anuales. Memoria</p> <p>No se ha cumplimentado la información del punto "1.g) Entidades públicas participadas y su actividad" de la Memoria</p>
<p>468. Contenido de las cuentas anuales. Memoria</p> <p>No se ha cumplimentado la información del punto "1.h) Fundaciones en las que el sujeto contable forma parte de su patronato" de la Memoria</p>
<p>469. Contenido de las cuentas anuales. Memoria</p> <p>No se ha cumplimentado la información del punto "1.i) Principales fuentes de financiación de la entidad y su importancia relativa" de la Memoria</p>
<p>470. Contenido de las cuentas anuales. Memoria</p> <p>No se ha cumplimentado la información del punto "2. Gestión indirecta de servicios públicos" de la Memoria</p>
<p>471. Contenido de las cuentas anuales. Memoria</p> <p>No se ha cumplimentado la información del punto "3.a.1) Principios contables públicos no aplicados por interferir en el objetivo de la imagen fiel e incidencia" de la Memoria</p>
<p>472. Contenido de las cuentas anuales. Memoria</p> <p>No se ha cumplimentado la información del punto "3.a.2) Principios contables aplicados distintos de los principios contables públicos" de la Memoria</p>
<p>473. Contenido de las cuentas anuales. Memoria</p> <p>No se ha cumplimentado la información del punto "3.b .1) Explicación de las causas que impiden la comparación de las cuentas anuales del ejercicio con las del precedente" de la Memoria</p>
<p>474. Contenido de las cuentas anuales. Memoria</p> <p>No se ha cumplimentado la información del punto "3.b .2) Explicación de la adaptación de los importes del ejercicio precedente para facilitar la comparación" de la Memoria</p>
<p>475. Contenido de las cuentas anuales. Memoria</p> <p>No se ha cumplimentado la información del punto "3.c) Razones e incidencias en las cuentas anuales de los cambios en los criterios de contabilización" de la Memoria</p>
<p>476. Contenido de las cuentas anuales. Memoria</p> <p>No se ha cumplimentado la información del punto "4.a) Inmovilizado inmaterial" de la Memoria</p>
<p>477. Contenido de las cuentas anuales. Memoria</p> <p>No se ha cumplimentado la información del punto "4.b) Inmovilizado material" de la Memoria</p>
<p>478. Contenido de las cuentas anuales. Memoria</p> <p>No se ha cumplimentado la información del punto "4.c) Inversiones financieras" de la Memoria</p>
<p>480. Contenido de las cuentas anuales. Memoria</p> <p>No se ha cumplimentado la información del punto "4.e) Provisiones para riesgos y gastos" de la Memoria</p>
<p>481. Contenido de las cuentas anuales. Memoria</p> <p>No se ha cumplimentado la información del punto "4.f) Deudas" de la Memoria</p>
<p>482. Contenido de las cuentas anuales. Memoria</p> <p>No se ha cumplimentado la información del punto "4.g) Provisiones para insolvencias" de la Memoria</p>

483. Contenido de las cuentas anuales. Memoria No se ha cumplimentado la información descriptiva del punto "5.a) Inversiones destinadas al uso general" de la Memoria
484. Contenido de las cuentas anuales. Memoria No se ha cumplimentado la información descriptiva del punto "5.b) Patrimonio entregado al uso general" de la Memoria
485. Contenido de las cuentas anuales. Memoria No se ha cumplimentado la información descriptiva del punto "6. Inmovilizaciones inmateriales" de la Memoria
486. Contenido de las cuentas anuales. Memoria No se ha cumplimentado la información descriptiva del punto "7.a) Inmovilizaciones materiales" de la Memoria
487. Contenido de las cuentas anuales. Memoria No se ha cumplimentado la información descriptiva del punto "7.b) Bienes en régimen de cesión temporal" de la Memoria
488. Contenido de las cuentas anuales. Memoria No se ha cumplimentado la información descriptiva del punto "7.c) Bienes en régimen de adscripción" de la Memoria
489. Contenido de las cuentas anuales. Memoria No se ha cumplimentado la información descriptiva del punto "7.d) Bienes afectos a garantías" de la Memoria
490. Contenido de las cuentas anuales. Memoria No se ha cumplimentado la información descriptiva del punto "8. Inversiones gestionadas" de la Memoria
491. Contenido de las cuentas anuales. Memoria No se ha cumplimentado la información descriptiva del punto "9. Patrimonio público del suelo" de la Memoria
492. Contenido de las cuentas anuales. Memoria No se ha cumplimentado la información descriptiva del punto "10.a) Inversiones financieras" de la Memoria
493. Contenido de las cuentas anuales. Memoria No se ha cumplimentado la información descriptiva del punto "10.b) Préstamos singulares significativos" de la Memoria
495. Contenido de las cuentas anuales. Memoria No se ha cumplimentado la información descriptiva del punto "12.a) Tesorería" de la Memoria
496. Contenido de las cuentas anuales. Memoria No se ha cumplimentado la información descriptiva del punto "12.b) Estado de conciliación bancaria" de la Memoria
497. Contenido de las cuentas anuales. Memoria No se ha cumplimentado la información descriptiva del punto "13. Fondos propios" de la Memoria
498. Contenido de las cuentas anuales. Memoria No se ha cumplimentado la información descriptiva del punto "14. Endeudamiento" de la Memoria
499. Contenido de las cuentas anuales. Memoria No se ha cumplimentado la información descriptiva del punto "15. Administración de recursos por cuenta de otros entes públicos" de la Memoria
500. Contenido de las cuentas anuales. Memoria No se ha cumplimentado la información descriptiva del punto "16. Operaciones no presupuestarias de tesorería" de la Memoria
501. Contenido de las cuentas anuales. Memoria

No se ha cumplimentado la información descriptiva del punto "17.a) Subvenciones recibidas pendientes de justificar" de la Memoria
502. Contenido de las cuentas anuales. Memoria No se ha cumplimentado la información descriptiva del punto "17.b) Transferencias y subvenciones concedidas significativas" de la Memoria
503. Contenido de las cuentas anuales. Memoria No se ha cumplimentado la información descriptiva del punto "17.c) Otras circunstancias de carácter sustantivo" de la Memoria
504. Contenido de las cuentas anuales. Memoria No se ha cumplimentado la información descriptiva del punto "18. Valores recibidos en depósito" de la Memoria
505. Contenido de las cuentas anuales. Memoria No se ha cumplimentado la información descriptiva del punto "19. Cuadro de financiación" de la Memoria
506. Contenido de las cuentas anuales. Memoria No se ha cumplimentado la información descriptiva del punto "20.a) Información presupuestaria del ejercicio corriente" de la Memoria
508. Contenido de las cuentas anuales. Memoria No se ha cumplimentado la información descriptiva del punto "20.c) Información presupuestaria de ejercicios posteriores" de la Memoria
509. Contenido de las cuentas anuales. Memoria No se ha cumplimentado la información descriptiva del punto "20.d) Gastos con financiación afectada" de la Memoria
510. Contenido de las cuentas anuales. Memoria No se ha cumplimentado la información descriptiva del punto "20.e) Remanente de tesorería" de la Memoria
511. Contenido de las cuentas anuales. Memoria No se ha cumplimentado la información descriptiva del punto "21. Indicadores" de la Memoria
512. Contenido de las cuentas anuales. Memoria No se ha cumplimentado la información del punto "22. Acontecimientos posteriores al cierre" de la Memoria
Organismo Autónomo Escuelas Infantiles de Pájara (NIF: P8501602J)
6.a. Documentación complementaria No se adjunta el PDF con el Acta de arqueo, Justificantes de los saldos bancarios y Estado de conciliación
369. Contenido de las cuentas anuales. Memoria El estado "5.a) Inversiones destinadas al uso general" de la Memoria contiene todos sus campos en blanco o a cero
370. Contenido de las cuentas anuales. Memoria El estado "5.b) Patrimonio entregado al uso general" de la Memoria contiene todos sus campos en blanco o a cero
377. Contenido de las cuentas anuales. Memoria El estado "9. Patrimonio público del suelo" de la Memoria contiene todos sus campos en blanco o a cero
382. Contenido de las cuentas anuales. Memoria El estado "12.b) Estado de conciliación bancaria" de la Memoria contiene todos sus campos en blanco o a cero
461. Contenido de las cuentas anuales. Memoria No se ha cumplimentado la información del punto "1.a) Población oficial y otros datos de carácter socioeconómico" de la Memoria

<p>463. Contenido de las cuentas anuales. Memoria</p> <p>No se ha cumplimentado la información del punto "1.c) Entidad de la que depende" de la Memoria</p>
<p>464. Contenido de las cuentas anuales. Memoria</p> <p>No se ha cumplimentado la información del punto "1.d) Estructura organizativa de la entidad a nivel político y administrativo" de la Memoria</p>
<p>465. Contenido de las cuentas anuales. Memoria</p> <p>No se ha cumplimentado la información del punto "1.e) Número medio de empleados en el ejercicio, tanto funcionarios como personal laboral" de la Memoria</p>
<p>469. Contenido de las cuentas anuales. Memoria</p> <p>No se ha cumplimentado la información del punto "1.i) Principales fuentes de financiación de la entidad y su importancia relativa" de la Memoria</p>
<p>470. Contenido de las cuentas anuales. Memoria</p> <p>No se ha cumplimentado la información del punto "2. Gestión indirecta de servicios públicos" de la Memoria</p>
<p>471. Contenido de las cuentas anuales. Memoria</p> <p>No se ha cumplimentado la información del punto "3.a.1) Principios contables públicos no aplicados por interferir en el objetivo de la imagen fiel e incidencia" de la Memoria</p>
<p>472. Contenido de las cuentas anuales. Memoria</p> <p>No se ha cumplimentado la información del punto "3.a.2) Principios contables aplicados distintos de los principios contables públicos" de la Memoria</p>
<p>473. Contenido de las cuentas anuales. Memoria</p> <p>No se ha cumplimentado la información del punto "3.b .1) Explicación de las causas que impiden la comparación de las cuentas anuales del ejercicio con las del precedente" de la Memoria</p>
<p>474. Contenido de las cuentas anuales. Memoria</p> <p>No se ha cumplimentado la información del punto "3.b .2) Explicación de la adaptación de los importes del ejercicio precedente para facilitar la comparación" de la Memoria</p>
<p>475. Contenido de las cuentas anuales. Memoria</p> <p>No se ha cumplimentado la información del punto "3.c) Razones e incidencias en las cuentas anuales de los cambios en los criterios de contabilización" de la Memoria</p>
<p>476. Contenido de las cuentas anuales. Memoria</p> <p>No se ha cumplimentado la información del punto "4.a) Inmovilizado inmaterial" de la Memoria</p>
<p>477. Contenido de las cuentas anuales. Memoria</p> <p>No se ha cumplimentado la información del punto "4.b) Inmovilizado material" de la Memoria</p>
<p>478. Contenido de las cuentas anuales. Memoria</p> <p>No se ha cumplimentado la información del punto "4.c) Inversiones financieras" de la Memoria</p>
<p>480. Contenido de las cuentas anuales. Memoria</p> <p>No se ha cumplimentado la información del punto "4.e) Provisiones para riesgos y gastos" de la Memoria</p>
<p>481. Contenido de las cuentas anuales. Memoria</p> <p>No se ha cumplimentado la información del punto "4.f) Deudas" de la Memoria</p>
<p>482. Contenido de las cuentas anuales. Memoria</p> <p>No se ha cumplimentado la información del punto "4.g) Provisiones para insolvencias" de la Memoria</p>

<p>483. Contenido de las cuentas anuales. Memoria</p> <p>No se ha cumplimentado la información descriptiva del punto "5.a) Inversiones destinadas al uso general" de la Memoria</p>
<p>484. Contenido de las cuentas anuales. Memoria</p> <p>No se ha cumplimentado la información descriptiva del punto "5.b) Patrimonio entregado al uso general" de la Memoria</p>
<p>485. Contenido de las cuentas anuales. Memoria</p> <p>No se ha cumplimentado la información descriptiva del punto "6. Inmovilizaciones inmateriales" de la Memoria</p>
<p>486. Contenido de las cuentas anuales. Memoria</p> <p>No se ha cumplimentado la información descriptiva del punto "7.a) Inmovilizaciones materiales" de la Memoria</p>
<p>487. Contenido de las cuentas anuales. Memoria</p> <p>No se ha cumplimentado la información descriptiva del punto "7.b) Bienes en régimen de cesión temporal" de la Memoria</p>
<p>488. Contenido de las cuentas anuales. Memoria</p> <p>No se ha cumplimentado la información descriptiva del punto "7.c) Bienes en régimen de adscripción" de la Memoria</p>
<p>489. Contenido de las cuentas anuales. Memoria</p> <p>No se ha cumplimentado la información descriptiva del punto "7.d) Bienes afectos a garantías" de la Memoria</p>
<p>490. Contenido de las cuentas anuales. Memoria</p> <p>No se ha cumplimentado la información descriptiva del punto "8. Inversiones gestionadas" de la Memoria</p>
<p>491. Contenido de las cuentas anuales. Memoria</p> <p>No se ha cumplimentado la información descriptiva del punto "9. Patrimonio público del suelo" de la Memoria</p>
<p>492. Contenido de las cuentas anuales. Memoria</p> <p>No se ha cumplimentado la información descriptiva del punto "10.a) Inversiones financieras" de la Memoria</p>
<p>495. Contenido de las cuentas anuales. Memoria</p> <p>No se ha cumplimentado la información descriptiva del punto "12.a) Tesorería" de la Memoria</p>
<p>496. Contenido de las cuentas anuales. Memoria</p> <p>No se ha cumplimentado la información descriptiva del punto "12.b) Estado de conciliación bancaria" de la Memoria</p>
<p>497. Contenido de las cuentas anuales. Memoria</p> <p>No se ha cumplimentado la información descriptiva del punto "13. Fondos propios" de la Memoria</p>
<p>498. Contenido de las cuentas anuales. Memoria</p> <p>No se ha cumplimentado la información descriptiva del punto "14. Endeudamiento" de la Memoria</p>
<p>499. Contenido de las cuentas anuales. Memoria</p> <p>No se ha cumplimentado la información descriptiva del punto "15. Administración de recursos por cuenta de otros entes públicos" de la Memoria</p>
<p>500. Contenido de las cuentas anuales. Memoria</p> <p>No se ha cumplimentado la información descriptiva del punto "16. Operaciones no presupuestarias de tesorería" de la Memoria</p>
<p>501. Contenido de las cuentas anuales. Memoria</p> <p>No se ha cumplimentado la información descriptiva del punto "17.a) Subvenciones recibidas pendientes de justificar" de la Memoria</p>
<p>502. Contenido de las cuentas anuales. Memoria</p>

No se ha cumplimentado la información descriptiva del punto "17.b) Transferencias y subvenciones concedidas significativas" de la Memoria
503. Contenido de las cuentas anuales. Memoria No se ha cumplimentado la información descriptiva del punto "17.c) Otras circunstancias de carácter sustantivo" de la Memoria
504. Contenido de las cuentas anuales. Memoria No se ha cumplimentado la información descriptiva del punto "18. Valores recibidos en depósito" de la Memoria
505. Contenido de las cuentas anuales. Memoria No se ha cumplimentado la información descriptiva del punto "19. Cuadro de financiación" de la Memoria
506. Contenido de las cuentas anuales. Memoria No se ha cumplimentado la información descriptiva del punto "20.a) Información presupuestaria del ejercicio corriente" de la Memoria
508. Contenido de las cuentas anuales. Memoria No se ha cumplimentado la información descriptiva del punto "20.c) Información presupuestaria de ejercicios posteriores" de la Memoria
509. Contenido de las cuentas anuales. Memoria No se ha cumplimentado la información descriptiva del punto "20.d) Gastos con financiación afectada" de la Memoria
510. Contenido de las cuentas anuales. Memoria No se ha cumplimentado la información descriptiva del punto "20.e) Remanente de tesorería" de la Memoria
511. Contenido de las cuentas anuales. Memoria No se ha cumplimentado la información descriptiva del punto "21. Indicadores" de la Memoria
512. Contenido de las cuentas anuales. Memoria No se ha cumplimentado la información del punto "22. Acontecimientos posteriores al cierre" de la Memoria
Sociedad Mercantil Gestion Urbanistica de Pajara, S.L. (GESTURPA) (NIF: B35445717)
5. Contenido de las cuentas anuales La Cuenta General de la entidad local no contiene, para esta Sociedad Mercantil, la siguiente documentación: Estados contables de la Sociedad / EPE, Memoria (PDF)
Sociedad Mercantil Gestora Deportiva Municipal de Pajara, S.L. (NIF: B35823889)
3. Contenido de las cuentas anuales. El Estado de Cambios en el Patrimonio Neto de la Sociedad tiene todos los campos en blanco o con cero.
4. Contenido de las cuentas anuales La Cuenta General de la entidad local no contiene, para esta Sociedad Mercantil, la siguiente documentación: Estados de cambio en el patrimonio neto (PDF), Memoria (PDF)
9. Balance. Patrimonio Neto El total del "Patrimonio Neto" del Balance no coincide con el total del punto "E. Saldo, final del año 200X" del Estado de Cambios en el Patrimonio Neto Errores detectados: 44.735.950,52 no es igual a 0
Sociedad Mercantil Gestion Agropecuaria de Pajara, S.L. (NIF: B35830777)
3. Contenido de las cuentas anuales.

El Estado de Cambios en el Patrimonio Neto de la Sociedad tiene todos los campos en blanco o con cero.

4. Contenido de las cuentas anuales

La Cuenta General de la entidad local no contiene, para esta Sociedad Mercantil, la siguiente documentación:
Estados de cambio en el patrimonio neto (PDF), Memoria (PDF)

9. Balance. Patrimonio Neto

El total del "Patrimonio Neto" del Balance no coincide con el total del punto "E. Saldo, final del año 200X" del Estado de Cambios en el Patrimonio Neto

Errores detectados:

(-60.105,07) no es igual a 0



TIPO ENTIDAD: Ayuntamiento	Página 1/2
ISLA: Fuerteventura	Población: 20.565 <small>(Fuente: INE a 1 Enero de 2011)</small>
NOMBRE: Pájara	Modelo: Normal

CAPÍTULO INGRESOS	Previsiones Iniciales	Modificaciones Previsiones	%	Previsiones Definitivas	Derechos Rec. Netos	%	%	Recaudación Neta	%	Pendiente Cobro
1 IMPUESTOS DIRECTOS	16.183.000,00	0,00	0,00%	16.183.000,00	14.973.081,05	92,52%	47,59%	8.581.089,44	57,31%	6.391.991,61
2 IMPUESTOS INDIRECTOS	3.806.590,90	0,00	0,00%	3.806.590,90	2.604.290,56	68,42%	8,28%	2.383.983,83	91,54%	220.306,73
3 TASAS, P.P. Y OTROS INGRESOS	3.654.200,00	1.219.359,35	33,37%	4.873.559,35	5.260.413,73	107,94%	16,72%	4.655.362,08	88,50%	605.051,65
4 TRANSFERENCIAS CORRIENTES	6.163.686,04	746.327,91	12,11%	6.910.013,95	7.036.526,14	101,83%	22,37%	7.036.526,14	100,00%	0,00
5 INGRESOS PATRIMONIALES	1.141.900,00	0,00	0,00%	1.141.900,00	1.227.841,71	107,53%	3,90%	918.764,03	74,83%	309.077,68
6 ENAJENACION INVERSIONES REALES	0,00	0,00	0,00%	0,00	0,00	0,00%	0,00%	0,00	0,00%	0,00
7 TRANSFERENCIAS DE CAPITAL	0,00	692.778,62	0,00%	692.778,62	340.233,29	49,11%	1,08%	340.233,29	100,00%	0,00
8 ACTIVOS FINANCIEROS	30.000,00	7.302.724,48	24342,41%	7.332.724,48	18.540,86	0,25%	0,06%	8.329,95	44,93%	10.210,91
9 PASIVOS FINANCIEROS	0,00	0,00	0,00%	0,00	0,00	0,00%	0,00%	0,00	0,00%	0,00
TOTAL INGRESOS	30.979.376,94	9.961.190,36	32,15%	40.940.567,30	31.460.927,34	76,85%	100,00%	23.924.288,76	76,04%	7.536.638,58

CAPÍTULO GASTOS	Créditos Iniciales	Modificaciones de Crédito	%	Créditos Definitivos	Obligaciones Rec. Netas	%	%	Pagos Líquidos	%	Pendiente Pago
1 GASTOS DE PERSONAL	13.762.225,00	721.738,04	5,24%	14.483.963,04	12.056.180,31	83,24%	43,36%	11.159.311,73	92,56%	896.868,58
2 GASTOS CORR. EN BS. Y SERV.	10.181.195,26	4.011.632,29	39,40%	14.192.827,55	9.162.582,10	64,56%	32,96%	4.240.615,04	46,28%	4.921.967,06
3 GASTOS FINANCIEROS	2.287.000,00	0,00	0,00%	2.287.000,00	1.521.685,68	66,54%	5,47%	1.521.685,68	100,00%	0,00
4 TRANSFERENCIAS CORRIENTES	1.561.756,68	-255.993,00	-16,39%	1.305.763,68	916.074,19	70,16%	3,29%	399.068,91	43,56%	517.005,28
6 INVERSIONES REALES	942.200,00	5.279.932,89	560,38%	6.222.132,89	2.029.089,09	32,61%	7,30%	1.560.997,46	76,93%	468.091,63
7 TRANSFERENCIAS DE CAPITAL	0,00	73.880,14	0,00%	73.880,14	11.205,08	15,17%	0,04%	2.125,00	18,96%	9.080,08
8 ACTIVOS FINANCIEROS	30.000,00	130.000,00	433,33%	160.000,00	18.530,86	11,58%	0,07%	18.530,86	100,00%	0,00
9 PASIVOS FINANCIEROS	2.215.000,00	0,00	0,00%	2.215.000,00	2.087.459,86	94,24%	7,51%	2.087.459,86	100,00%	0,00
TOTAL GASTOS	30.979.376,94	9.961.190,36	32,15%	40.940.567,30	27.802.807,17	67,91%	100,00%	20.989.794,54	75,50%	6.813.012,63

REMANENTE DE TESORERÍA	
Fondos líquidos	3.469.907,87
Derechos pendientes de cobro	51.876.246,15
Dchos ptes.cobro presupuesto corriente	7.536.638,58
Dchos. ptes.cobro presupuestos cerrados	44.718.302,48
Dchos. ptes.cobro operac. no pptarias.	68.226,99
Cobros realizados ptes.aplicación definitiva	446.921,90
Obligaciones pendientes de pago	24.610.560,46
Obligac. ptes.pago presupuesto corriente	6.813.012,63
Obligac. ptes.pago presupuestos cerrados	10.633.090,20
Obligac. ptes.pago operac. no pptarias.	7.164.512,81
Pagos realizados ptes.aplicación definitiva	55,18
Remanente de tesorería total	30.735.593,56
Saldos de dudoso cobro	10.195.650,59
Exceso de financiación afectada	3.055.549,47
Remanente tesorería para gastos grales.	17.484.393,50

ÁREA DE GASTO		
	Obligaciones Reconocidas Netas	%
0 Deuda pública	3.511.356,48	12,63%
1 Servicios públicos básicos	13.306.812,42	47,86%
2 Actuaciones de protección y promoción social	1.575.399,18	5,67%
3 Producción de bienes públicos de carácter preferente	2.409.923,47	8,67%
4 Actuaciones de carácter económico	1.359.431,36	4,89%
9 Actuaciones de carácter general	5.639.884,26	20,29%
TOTAL GASTOS	27.802.807,17	100,00%

RESULTADO PRESUPUESTARIO		
1. Derechos reconocidos netos	31.460.927,34	
2. Obligaciones reconocidas netas	27.802.807,17	
3. Resultado presupuestario (1-2)	3.658.120,17	
4. Gastos finan. Reman. Líquido tesorería	619.348,55	
5. Desviaciones negativas de financiación	1.193.580,04	
6. Desviaciones positivas de financiación	320.234,03	
7. RESULTADO PPTARIO. AJUSTADO	5.150.814,73	

PRESUPUESTOS CERRADOS		
	Derechos	Obligaciones
Saldo a 1 de enero de 2011	52.155.260,82	18.609.369,95
Variación	-211.302,18	-350,00
Cobros/Pagos	7.225.656,16	7.975.929,75
Saldo a 31 de diciembre de 2011	44.718.302,48	10.633.090,20



TIPO ENTIDAD:	Ayuntamiento	Página 2/2
ISLA:	Fuerteventura	Población: 20.565 <small>(Fuente: INE a 1 Enero de 2011)</small>
NOMBRE:	Pájara	Modelo: Normal

ACTIVO	EJERCICIO 2011	%	PASIVO	EJERCICIO 2011	%
INMOVILIZADO	80.991.677,85	63,82%	FONDOS PROPIOS	78.161.883,46	61,59%
Inversiones destinadas al uso general	51.996.788,02	40,97%	Patrimonio	22.971.344,06	18,10%
Inmovilizaciones inmateriales	24.912,19	0,02%	Reservas	0,00	0,00%
Inmovilizaciones materiales	28.879.927,03	22,76%	Resultados de ejercicios anteriores	49.373.685,91	38,91%
Inversiones gestionadas	0,00	0,00%	Resultados del ejercicio	5.816.853,49	4,58%
Patrimonio público del suelo	0,00	0,00%	PROVISIONES PARA RIESGOS Y GASTOS	0,00	0,00%
Inversiones financieras permanentes	90.050,61	0,07%	ACREEDORES A LARGO PLAZO	22.499.682,96	17,73%
Deudores no presupuestarios a largo plazo	0,00	0,00%	Emissiones de obligaciones y otros valores negociables	0,00	0,00%
GASTOS A DISTRIBUIR EN VARIOS EJERCICIOS	0,00	0,00%	Otras deudas a largo plazo	22.499.682,96	17,73%
ACTIVO CIRCULANTE	45.907.736,96	36,18%	Desembolsos pendientes sobre acciones no exigidos	0,00	0,00%
Existencias	0,00	0,00%	ACREEDORES A CORTO PLAZO	26.237.848,39	20,68%
Deudores	42.429.082,31	33,44%	Emissiones de obligaciones y otros valores negociables	0,00	0,00%
Inversiones financieras temporales	759,78	0,00%	Otras deudas a corto plazo	6.569.350,00	5,18%
Tesorería	3.477.894,87	2,74%	Acreedores	19.668.498,39	15,50%
Ajustes por periodificación	0,00	0,00%	Ajustes por periodificación	0,00	0,00%
TOTAL ACTIVO	126.899.414,81	100,00%	PROVISIONES PARA RIESGOS Y GASTOS A C/P	0,00	0,00%
			TOTAL PASIVO	126.899.414,81	100,00%

INDICADORES PRESUPUESTARIOS	
Del Presupuesto corriente	
1. MODIFICACIONES PRESUPUESTARIAS	32,15%
2. EJECUCIÓN DEL PRESUPUESTO DE GASTOS	67,91%
3. REALIZACIÓN DE PAGOS	75,50%
4. GASTO POR HABITANTE	1.351,95 €
5. INVERSIÓN POR HABITANTE	99,21 €
6. ESFUERZO INVERSOR	7,34%
7. PERIODO MEDIO DE PAGO	175,79
* De las obligaciones imputadas a los Capítulos II y VI	
8. EJECUCIÓN DEL PRESUPUESTO DE INGRESOS	76,85%
9. REALIZACIÓN DE COBROS	76,04%
10. INGRESO POR HABITANTE	1.529,83 €
11. EFICACIA GESTIÓN RECAUDATORIA	68,40%
12. PERIODO MEDIO DE COBRO	115,35
* De los derechos de cobro imputados a los Capítulos I a III	
13. AUTONOMÍA	100,00%
* De los Capítulos I a III, V, VI y VIII, más transferencias recibidas	
14. AUTONOMÍA FISCAL	72,59%
15. CARGA FINANCIERA GLOBAL	11,60%
16. CARGA FINANCIERA POR HABITANTE	175,50 €
17. SUPERÁVIT (O DÉFICIT) POR HABITANTE	250,47 €
18. CONTRIBUCIÓN PTO. AL REMANENTE TESORERÍA	29,46%
19. AHORRO BRUTO	23,94%
20. AHORRO NETO	17,23%
De Presupuestos cerrados:	
1. REALIZACIÓN DE PAGOS	42,86%
2. REALIZACIÓN DE COBROS	13,91%

CUENTA DEL RESULTADO ECONÓMICO- PATRIMONIAL	
AHORRO	5.816.853,49
DESAHORRO	0,00

ESTADO DE MODIFICACIONES DE CRÉDITO		
	TOTALES	%
Créditos Extraordinarios	130.000,00	1,31%
Suplementos de Crédito	0,00	0,00%
Ampliaciones de Crédito	1.219.359,35	12,24%
Transferencias de Crédito Positivas	950.480,56	9,54%
Transferencias de Crédito Negativas	950.480,56	9,54%
Incorporaciones de Remanentes de Crédito	7.902.735,66	79,34%
Créditos Generados por Ingresos	839.095,35	8,42%
Bajas por Anulación	130.000,00	1,31%
Ajustes Prórroga	0,00	0,00%
TOTAL MODIFICACIONES	9.961.190,36	100,00%

INDICADORES FINANCIEROS	
1. ENDEUDAMIENTO POR HABITANTE	1.413,52 €
2. LIQUIDEZ INMEDIATA	0,14
3. SOLVENCIA A CORTO PLAZO	2,25



TIPO ENTIDAD:	Organismo Autónomo	Página 1/2
ISLA:	Fuerteventura	Población: 20.565 <small>(Fuente: INE a 1 Enero de 2011)</small>
NOMBRE:	Escuelas Infantiles de Pájara	Modelo: Normal

<u>CAPÍTULO INGRESOS</u>	Previsiones Iniciales	Modificaciones Previsiones	%	Previsiones Definitivas	Derechos Rec. Netos	%	%	Recaudación Neta	%	Pendiente Cobro
1 IMPUESTOS DIRECTOS	0,00	0,00	0,00%	0,00	0,00	0,00%	0,00%	0,00	0,00%	0,00
2 IMPUESTOS INDIRECTOS	0,00	0,00	0,00%	0,00	0,00	0,00%	0,00%	0,00	0,00%	0,00
3 TASAS, P.P. Y OTROS INGRESOS	318.108,80	0,00	0,00%	318.108,80	302.496,00	95,09%	34,47%	302.496,00	100,00%	0,00
4 TRANSFERENCIAS CORRIENTES	720.291,20	0,00	0,00%	720.291,20	575.000,00	79,83%	65,53%	102.055,02	17,75%	472.944,98
5 INGRESOS PATRIMONIALES	0,00	0,00	0,00%	0,00	0,00	0,00%	0,00%	0,00	0,00%	0,00
6 ENAJENACION INVERSIONES REALES	0,00	0,00	0,00%	0,00	0,00	0,00%	0,00%	0,00	0,00%	0,00
7 TRANSFERENCIAS DE CAPITAL	0,00	0,00	0,00%	0,00	0,00	0,00%	0,00%	0,00	0,00%	0,00
8 ACTIVOS FINANCIEROS	0,00	0,00	0,00%	0,00	0,00	0,00%	0,00%	0,00	0,00%	0,00
9 PASIVOS FINANCIEROS	0,00	0,00	0,00%	0,00	0,00	0,00%	0,00%	0,00	0,00%	0,00
TOTAL INGRESOS	1.038.400,00	0,00	0,00%	1.038.400,00	877.496,00	84,50%	100,00%	404.551,02	46,10%	472.944,98

<u>CAPÍTULO GASTOS</u>	Créditos Iniciales	Modificaciones de Crédito	%	Créditos Definitivos	Obligaciones Rec. Netas	%	%	Pagos Líquidos	%	Pendiente Pago
1 GASTOS DE PERSONAL	889.100,00	0,00	0,00%	889.100,00	736.674,81	82,86%	88,20%	669.324,70	90,86%	67.350,11
2 GASTOS CORR. EN BS. Y SERV.	141.000,00	0,00	0,00%	141.000,00	98.494,37	69,85%	11,79%	42.029,77	42,67%	56.464,60
3 GASTOS FINANCIEROS	300,00	0,00	0,00%	300,00	52,78	17,59%	0,01%	51,87	98,28%	0,91
4 TRANSFERENCIAS CORRIENTES	0,00	0,00	0,00%	0,00	0,00	0,00%	0,00%	0,00	0,00%	0,00
6 INVERSIONES REALES	8.000,00	0,00	0,00%	8.000,00	0,00	0,00%	0,00%	0,00	0,00%	0,00
7 TRANSFERENCIAS DE CAPITAL	0,00	0,00	0,00%	0,00	0,00	0,00%	0,00%	0,00	0,00%	0,00
8 ACTIVOS FINANCIEROS	0,00	0,00	0,00%	0,00	0,00	0,00%	0,00%	0,00	0,00%	0,00
9 PASIVOS FINANCIEROS	0,00	0,00	0,00%	0,00	0,00	0,00%	0,00%	0,00	0,00%	0,00
TOTAL GASTOS	1.038.400,00	0,00	0,00%	1.038.400,00	835.221,96	80,43%	100,00%	711.406,34	85,18%	123.815,62

<u>REMANENTE DE TESORERÍA</u>	
Fondos líquidos	116.207,56
Derechos pendientes de cobro	667.429,14
Dchos ptes.cobro presupuesto corriente	472.944,98
Dchos. ptes.cobro presupuestos cerrados	194.484,16
Dchos. ptes.cobro operac. no pptarias.	0,00
Cobros realizados ptes.aplicación definitiva	0,00
Obligaciones pendientes de pago	345.717,06
Obligac. ptes.pago presupuesto corriente	123.815,62
Obligac. ptes.pago presupuestos cerrados	177.485,14
Obligac. ptes.pago operac. no pptarias.	44.416,30
Pagos realizados ptes.aplicación definitiva	0,00
Remanente de tesorería total	437.919,64
Saldos de dudoso cobro	194.484,16
Exceso de financiación afectada	0,00
Remanente tesorería para gastos grales.	243.435,48

<u>ÁREA DE GASTO</u>		
	Obligaciones Reconocidas Netas	%
0 Deuda pública	0,00	0,00%
1 Servicios públicos básicos	0,00	0,00%
2 Actuaciones de protección y promoción social	0,00	0,00%
3 Producción de bienes públicos de carácter preferente	835.221,96	100,00%
4 Actuaciones de carácter económico	0,00	0,00%
9 Actuaciones de carácter general	0,00	0,00%
TOTAL GASTOS	835.221,96	100,00%

<u>RESULTADO PRESUPUESTARIO</u>		
1. Derechos reconocidos netos	877.496,00	
2. Obligaciones reconocidas netas	835.221,96	
3. Resultado presupuestario (1-2)	42.274,04	
4. Gastos finan. Reman. Líquido tesorería	0,00	
5. Desviaciones negativas de financiación	0,00	
6. Desviaciones positivas de financiación	0,00	
7. RESULTADO PPTARIO. AJUSTADO	42.274,04	

<u>PRESUPUESTOS CERRADOS</u>		
	Derechos	Obligaciones
Saldo a 1 de enero de 2011	639.775,36	299.740,83
Variación	0,00	0,00
Cobros/Pagos	445.291,20	122.255,69
Saldo a 31 de diciembre de 2011	194.484,16	177.485,14



TIPO ENTIDAD:	Organismo Autónomo	Página 2/2
ISLA:	Fuerteventura	Población: 20.565 <small>(Fuente: INE a 1 Enero de 2011)</small>
NOMBRE:	Escuelas Infantiles de Pájara	Modelo: Normal

ACTIVO	EJERCICIO 2011	%	PASIVO	EJERCICIO 2011	%
INMOVILIZADO	23.782,67	3,88%	FONDOS PROPIOS	267.097,95	43,58%
Inversiones destinadas al uso general	0,00	0,00%	Patrimonio	0,00	0,00%
Inmovilizaciones inmateriales	0,00	0,00%	Reservas	0,00	0,00%
Inmovilizaciones materiales	23.782,67	3,88%	Resultados de ejercicios anteriores	224.823,91	36,68%
Inversiones gestionadas	0,00	0,00%	Resultados del ejercicio	42.274,04	6,90%
Patrimonio público del suelo	0,00	0,00%	PROVISIONES PARA RIESGOS Y GASTOS	0,00	0,00%
Inversiones financieras permanentes	0,00	0,00%	ACREEDORES A LARGO PLAZO	0,00	0,00%
Deudores no presupuestarios a largo plazo	0,00	0,00%	Emisiones de obligaciones y otros valores negociables	0,00	0,00%
GASTOS A DISTRIBUIR EN VARIOS EJERCICIOS	0,00	0,00%	Otras deudas a largo plazo	0,00	0,00%
ACTIVO CIRCULANTE	589.152,54	96,12%	Desembolsos pendientes sobre acciones no exigidos	0,00	0,00%
Existencias	0,00	0,00%	ACREEDORES A CORTO PLAZO	345.837,26	56,42%
Deudores	472.944,98	77,16%	Emisiones de obligaciones y otros valores negociables	0,00	0,00%
Inversiones financieras temporales	0,00	0,00%	Otras deudas a corto plazo	206,43	0,03%
Tesorería	116.207,56	18,96%	Acreedores	345.630,83	56,39%
Ajustes por periodificación	0,00	0,00%	Ajustes por periodificación	0,00	0,00%
TOTAL ACTIVO	612.935,21	100,00%	PROVISIONES PARA RIESGOS Y GASTOS A C/P	0,00	0,00%
			TOTAL PASIVO	612.935,21	100,00%

INDICADORES PRESUPUESTARIOS	
Del Presupuesto corriente	
1. MODIFICACIONES PRESUPUESTARIAS	0,00%
2. EJECUCIÓN DEL PRESUPUESTO DE GASTOS	80,43%
3. REALIZACIÓN DE PAGOS	85,18%
4. GASTO POR HABITANTE	40,61 €
5. INVERSIÓN POR HABITANTE	0,00 €
6. ESFUERZO INVERSOR	0,00%
7. PERIODO MEDIO DE PAGO	209,25
* De las obligaciones imputadas a los Capítulos II y VI	
8. EJECUCIÓN DEL PRESUPUESTO DE INGRESOS	84,50%
9. REALIZACIÓN DE COBROS	46,10%
10. INGRESO POR HABITANTE	42,67 €
11. EFICACIA GESTIÓN RECAUDATORIA	100,00%
12. PERIODO MEDIO DE COBRO	0,00
* De los derechos de cobro imputados a los Capítulos I a III	
13. AUTONOMÍA	46,10%
* De los Capítulos I a III, V, VI y VIII, más transferencias recibidas	
14. AUTONOMÍA FISCAL	34,47%
15. CARGA FINANCIERA GLOBAL	0,01%
16. CARGA FINANCIERA POR HABITANTE	0,00 €
17. SUPERÁVIT (O DÉFICIT) POR HABITANTE	2,06 €
18. CONTRIBUCIÓN PTO. AL REMANENTE TESORERÍA	17,37%
19. AHORRO BRUTO	4,82%
20. AHORRO NETO	4,82%
De Presupuestos cerrados:	
1. REALIZACIÓN DE PAGOS	40,79%
2. REALIZACIÓN DE COBROS	69,60%

CUENTA DEL RESULTADO ECONÓMICO- PATRIMONIAL	
AHORRO	42.274,04
DESAHORRO	0,00

ESTADO DE MODIFICACIONES DE CRÉDITO		
	TOTALES	%
Créditos Extraordinarios	0,00	0,00%
Suplementos de Crédito	0,00	0,00%
Ampliaciones de Crédito	0,00	0,00%
Transferencias de Crédito Positivas	0,00	0,00%
Transferencias de Crédito Negativas	0,00	0,00%
Incorporaciones de Remanentes de Crédito	0,00	0,00%
Créditos Generados por Ingresos	0,00	0,00%
Bajas por Anulación	0,00	0,00%
Ajustes Prórroga	0,00	0,00%
TOTAL MODIFICACIONES	0,00	0,00%

INDICADORES FINANCIEROS	
1. ENDEUDAMIENTO POR HABITANTE	0,01 €
2. LIQUIDEZ INMEDIATA	0,34
3. SOLVENCIA A CORTO PLAZO	2,27