



Audiencia de Cuentas de Canarias

**INFORME DEFINITIVO
DE LA FISCALIZACIÓN DE LA CUENTA GENERAL DEL EJERCICIO 2011 DEL
AYUNTAMIENTO DE MOYA**

En el ejercicio de la función fiscalizadora que le impone el artículo 11, apartado b) de la Ley Territorial 4/1989, de 2 de mayo, y en virtud del artículo 223 del Real Decreto Legislativo 2/2004, de 5 marzo, por el que se aprueba el Texto Refundido de la Ley Reguladora de las Haciendas Locales, en base a las cuentas anuales integrantes de la Cuenta General del EJERCICIO ECONÓMICO DE 2011, esta Audiencia de Cuentas emite el presente informe definitivo, cuyo ANEXO ha sido sometido a alegaciones.

La Entidad ha presentado la información que compone la Cuenta General por vía telemática y ajustada a los requisitos de la Instrucción de Contabilidad para la Administración Local.

En la fiscalización llevada a cabo sobre la misma se ha observado lo siguiente:

A) Relación de entes dependientes de la Entidad

La Entidad tiene las siguientes Sociedades Mercantiles de capital íntegro denominadas "Gestión de Recursos Municipales de Moya S.L." y "Escuelas Artísticas Villa de Moya S.L."

B) En relación con el procedimiento de aprobación de la Liquidación del Presupuesto

La Liquidación del Presupuesto ha sido aprobada fuera del plazo establecido en el artículo 191.3 del Real Decreto Legislativo 2/2004, de 5 de marzo, por el que se aprueba el Texto Refundido de la Ley Reguladora de las Haciendas Locales (en adelante TRLRHL).

C) En relación con el procedimiento de aprobación de la Cuenta General

1.- No se ha cumplido el plazo establecido para la elaboración de la Cuenta General.



Audiencia de Cuentas de Canarias

2.- No se ha cumplido el plazo para la emisión del informe por parte de la Comisión Especial de Cuentas.

3.- No se ha cumplido el plazo establecido para el inicio de exposición pública de la Cuenta General.

4.- No se ha cumplido el plazo establecido para la presentación al Pleno de la Cuenta General.

5.- La Cuenta General ha sido aprobada por el Pleno de la Corporación fuera del plazo establecido en el artículo 212.4 del TRLRHL.

D) En relación con el Balance

El Balance presenta partidas con signo contrario a su naturaleza.

E) En relación con la Liquidación del Presupuesto

El importe de las obligaciones reconocidas netas del capítulo 4 de la Liquidación del presupuesto de gastos no coincide con la suma del debe de las cuentas "Transferencias corrientes" y "Subvenciones corrientes" del Balance de comprobación.

F) En relación con la Memoria

1.- El total de las desviaciones de financiación del ejercicio negativas de los "Gastos con financiación afectada. Desviaciones de financiación" de la Memoria no coincide la suma de las desviaciones de financiación del ejercicio con signo negativo que se recoge en la información de cada unidad de gasto y por agente de la Memoria.

2.- El total de las desviaciones de financiación acumuladas negativas de los "Gastos con financiación afectada. Desviaciones de financiación" de la Memoria no coincide la suma de las desviaciones de financiación acumuladas con signo negativo que se recoge en la información de cada unidad de gasto y por agente de la Memoria.



Audiencia de Cuentas de Canarias

3.- El importe de las obligaciones pendientes de pago de operaciones no presupuestarias del Remanente de tesorería de la Memoria no coincide con la suma de las cuentas correspondientes del Balance de comprobación.

4.- El importe de los saldos de dudoso cobro del Remanente de tesorería de la Memoria es inferior al saldo de la cuenta "Provisión para insolvencia" del Balance de comprobación.

5.- En el contenido de la Memoria figura información descriptiva no cumplimentada así como estados que contienen todos sus campos en blanco o a cero.

G) En relación con la Sociedad Gestión de Recursos Municipales de Moya S.L.

No se han remitido las Cuentas anuales en formato XML.

H) En relación con la Sociedad Mercantil Escuelas Artísticas Villa de Moya S.L.

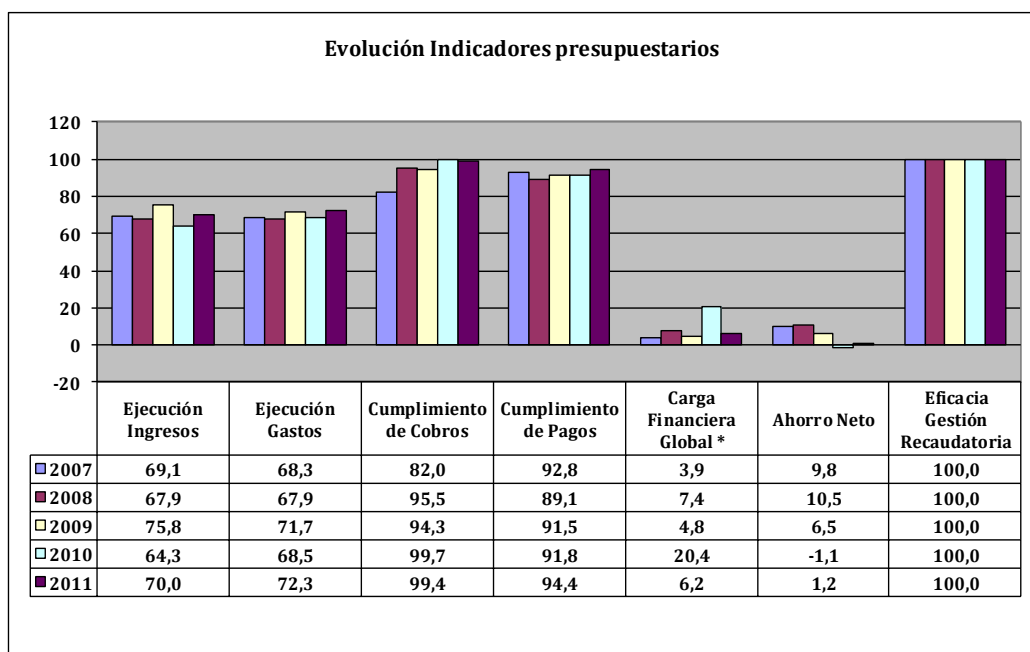
No se han remitido las Cuentas anuales en formato XML.



ANÁLISIS EVOLUTIVO DE INDICADORES

A) INDICADORES PRESUPUESTARIOS

A continuación se realiza un análisis de la evolución en cinco ejercicios de siete indicadores presupuestarios relevantes.



* En los ejercicios 2010 y 2011 para el cálculo de la carga financiera global sólo se han considerado los ingresos por operaciones corrientes.

- **Ejecución de ingresos**

El índice de ejecución de ingresos mide el porcentaje de las previsiones definitivas de ingresos que han dado lugar al reconocimiento contable de derechos liquidados.

Se debe tener en cuenta que, en el caso de las modificaciones de crédito financiadas con el Remanente de tesorería para gastos generales o Excesos de Financiación Afectada, estas fuentes de financiación no figuran como derechos reconocidos, lo que sesga este indicador.



Audiencia de Cuentas de Canarias

Valores para este índice mayores al 90% se consideran satisfactorios; en cambio, valores inferiores alertan sobre la formulación de unas previsiones excesivas de ingresos.

No se observan cambios significativos en la evolución de este indicador en los ejercicios analizados.

- **Ejecución de gastos**

El índice de ejecución de gastos expresa el porcentaje que suponen las obligaciones reconocidas con cargo al presupuesto de gastos del ejercicio corriente en relación con el volumen de créditos definitivos.

El índice de ejecución de gastos, que nos muestra el grado en que los créditos definitivos han dado lugar al reconocimiento de obligaciones, también ha de alcanzar valores superiores al 90%.

No se observan cambios significativos en la evolución de este indicador en los ejercicios analizados.

- **Cumplimiento de los cobros**

El índice de cumplimiento de los cobros refleja el porcentaje de derechos liquidados con cargo al presupuesto corriente que han sido cobrados durante el ejercicio presupuestario.

Este indicador mide, por lo tanto, la capacidad de la Entidad Pública para transformar en liquidez los derechos de cobro liquidados y vencidos, es decir, el ritmo de cobro.

En principio, parece deseable que el valor del índice supere el 80%, lo que supondría una razonable conversión en liquidez de los derechos de cobro liquidados.

En la evolución de este indicador en los ejercicios analizados se observa un aumento de 17,4 puntos porcentuales.

- **Cumplimiento de los pagos**

El índice de cumplimiento de pago de los gastos refleja el porcentaje de obligaciones reconocidas durante el ejercicio con cargo al presupuesto corriente que han sido pagadas durante el mismo.



Audiencia de Cuentas de Canarias

Valores para este índice entre el 80% y el 90% se consideran satisfactorios; en cambio, valores inferiores alertan sobre la posible existencia de dificultades en la tesorería.

No se observan cambios significativos en la evolución de este indicador en los ejercicios analizados.

- **Carga financiera global**

Este indicador relaciona por cociente la carga financiera del ejercicio (obligaciones reconocidas por los capítulos 3 y 9) con los derechos liquidados por operaciones corrientes.

Cuanto menor sea el peso de la carga financiera en relación con los ingresos corrientes, mayor margen de maniobra tendrá la Entidad para financiar sus inversiones.

Dado el cambio en su fórmula de determinación, sólo son comparables en este indicador los ejercicios 2010 y 2011.

En el ejercicio 2011 se observa una caída de 14,2 puntos porcentuales con relación al ejercicio 2010.

- **Ahorro neto**

El índice de ahorro neto se obtiene dividiendo el ahorro neto (derechos reconocidos corrientes menos obligaciones reconocidas corrientes y obligaciones reconocidas del capítulo 9), por el volumen de derechos liquidados por operaciones corrientes.

Este indicador refleja la capacidad que tiene la Entidad de atender con sus recursos ordinarios a sus gastos corrientes, incluida la imputación al presente de las deudas contraídas en el pasado para la financiación de las inversiones.

En la evolución de este indicador en los ejercicios analizados se observa una caída de 8,6 puntos porcentuales.



Audiencia de Cuentas de Canarias

- **Eficacia en la gestión recaudatoria**

El índice de gestión recaudatoria refleja el porcentaje de derechos liquidados con cargo a los ingresos tributarios y precios públicos que han sido cobrados durante el ejercicio presupuestario.

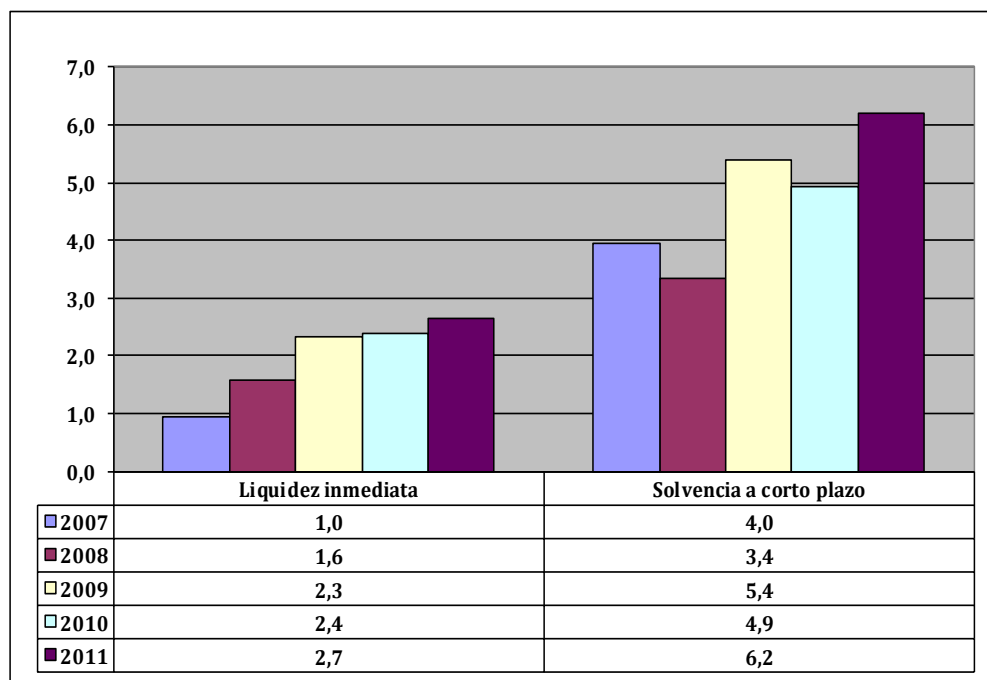
Este indicador mide, por lo tanto, la capacidad de la Entidad para transformar en liquidez los derechos de cobro liquidados y vencidos de los capítulos 1, 2 y 3, es decir, el ritmo de cobro.

En principio, parece deseable que el valor del índice supere el 80%, lo que supondría una razonable conversión en liquidez de los derechos de cobro liquidados.

No se observan cambios en la evolución de este indicador en los ejercicios analizados.

B) INDICADORES FINANCIEROS Y PATRIMONIALES

Se realiza un análisis de la evolución en cinco ejercicios de tres indicadores financieros y patrimoniales.





- **Índice de liquidez inmediata**

Se obtiene determinando el porcentaje que suponen los fondos líquidos (dinero disponible en caja y bancos, así como otras inversiones financieras temporales con un alto grado de liquidez) con relación a las obligaciones presupuestarias y extrapresupuestarias pendientes de pago (minoradas por el volumen de pagos pendientes de aplicación).

Este indicador refleja a 31 de diciembre el porcentaje de deudas presupuestarias y extrapresupuestarias que pueden atenderse con la liquidez inmediatamente disponible. Cuanto mayor sea este porcentaje, menor es el riesgo financiero de la Entidad, si bien un valor excesivo revelará un excedente de liquidez que habrá que colocar.

Ahora bien, dado que habitualmente se considera que el valor del ratio debería situarse en el intervalo 0,70-0,90 niveles superiores pondrían de manifiesto un excedente de tesorería que debería ser objeto de inversión por parte de la Entidad, al objeto de obtener una rentabilidad más adecuada.

En la evolución de este indicador en los ejercicios analizados se observa un aumento, en tantos por uno, de 1,7.

- **Índice de solvencia a corto plazo**

Refleja la capacidad que tienen los elementos más líquidos del activo circulante de una Entidad Local para hacer frente a las obligaciones pendientes de pago.

Se obtiene, calculando el porcentaje que suponen los fondos líquidos y los derechos pendientes de cobro netos, con relación a las obligaciones netas pendientes de pago. En el numerador de la expresión se incluyen los fondos líquidos y los derechos pendientes de cobro netos, es decir, deducidos los saldos de dudoso cobro y los cobros pendientes de aplicación. Asimismo, de las obligaciones pendientes de pago, tanto presupuestarias como extrapresupuestarias, se excluyen los pagos pendientes de aplicación.

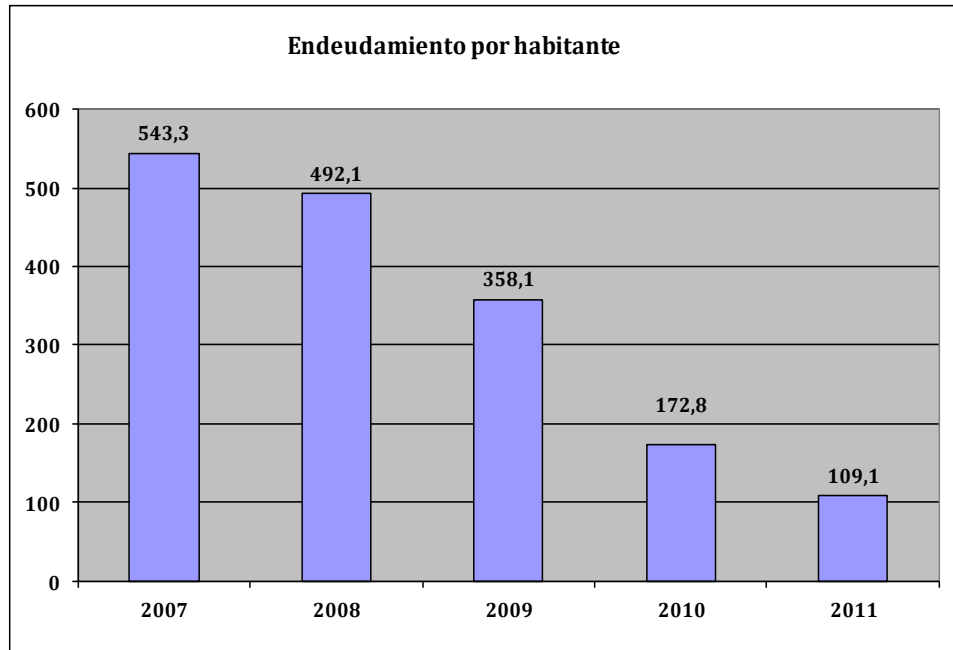
Este indicador refleja la capacidad que tiene la Entidad Pública a corto plazo para atender el pago de sus deudas.

Cuando este indicador presenta valores superiores a 1, existe un Remanente de tesorería total positivo; en caso contrario, será negativo, y habrá que cubrirlo con ingresos presupuestarios del próximo ejercicio.



Audiencia de Cuentas de Canarias

En la evolución de este indicador en los ejercicios analizados se observa un aumento, en tantos por uno, de 2,2.



- **Endeudamiento por habitante**

El índice relativo a la deuda per cápita, o endeudamiento por habitante, se obtiene dividiendo la deuda financiera total existente a 31 de diciembre entre el número de habitantes. Este indicador refleja el montante de deuda per cápita, y ha de ser analizado observando su evolución a lo largo del tiempo.

Obviamente, cuanto mayor sea esta ratio, mayor es el nivel de endeudamiento de la Entidad y mayor riesgo de insolvencia se produce.

En la evolución de este indicador en los ejercicios analizados se observa una disminución de 434,2 euros por habitante.



Audiencia de Cuentas de Canarias

ANÁLISIS ECONÓMICO-FINANCIERO

La principal fuente de financiación de la Entidad en el ejercicio fue el capítulo 4 (Transferencias corrientes), que alcanzó el 69,2% de los derechos reconocidos, seguido en importancia del capítulo 1 (Impuestos directos) con el 18,1%.

El principal componente del gasto fue el capítulo 2 (Gastos corrientes en bienes y servicios), que representó el 51,5% de las obligaciones reconocidas. Le sigue el capítulo 1 (Gastos de personal), que supuso el 31,2% del total del gasto.

Las modificaciones netas de crédito para gastos supusieron el 59,5% de los créditos iniciales del Presupuesto, correspondiendo el mayor volumen de las mismas al capítulo 2.

Los grados de ejecución de ingresos y gastos fueron reducidos e intermedios, en tanto que los niveles de cumplimiento de los cobros y pagos se situaron en, niveles elevados, el 99,4% y 94,4%, respectivamente, habiendo alcanzado la eficacia en la gestión recaudatoria un 100%.

Los importes pendientes de cobro en ejercicios cerrados eran elevados.

La carga financiera global alcanzó el 6,2% de los derechos reconocidos netos por operaciones corrientes.

El Resultado presupuestario ajustado fue positivo, debido a que los ingresos generados en el ejercicio fueron suficientes para atender a los gastos, al igual que el Remanente de tesorería para gastos generales.

Santa Cruz de Tenerife, a 12 de noviembre de 2013.

EL PRESIDENTE,

Fdo.: Rafael Díaz Martínez



Audiencia de Cuentas de Canarias

ALEGACIONES AL INFORME PROVISIONAL DE LA FISCALIZACIÓN DE LA CUENTA GENERAL DEL EJERCICIO 2011 DEL AYUNTAMIENTO DE MOYA

En el plazo concedido para ello la Entidad no remitió alegaciones al Informe Provisional de Fiscalización.

INCIDENCIAS

Cuenta General del ejercicio 2011 de la Entidad Ayuntamiento Moya (Gran Canaria)

Ayuntamiento Moya (NIF: P3501400J)
2. Contenido de las cuentas anuales. La Cuenta general remitida de la entidad no contiene los siguientes archivos exigidos por la normativa aplicable: Gestion de Recursos Municipales de Moya S.L., B35858562 - Estados contables de la Sociedad / EPE; Escuelas Artísticas Villa de Moya, S. L., B76013093 - Estados contables de la Sociedad / EPE;
15. Aprobación de la Liquidación del Presupuesto. La liquidación del presupuesto no se ha aprobado en el plazo legalmente establecido en el art. 191.3 del T.R.L.R.H.L., aprobado por R.D. Legislativo 2/2004, de 5 de marzo.
16. Elaboración de la Cuenta General. La Cuenta general no se ha formado en el plazo legalmente establecido en el art. 212.1 del T.R.L.R.H.L., aprobado por R.D. Legislativo 2/2004, de 5 de marzo.
17. Informe Comisión Especial de Cuentas. El informe de la Comisión Especial de Cuentas no se ha emitido en el plazo legalmente establecido en el art. 212.3 del T.R.L.R.H.L., aprobado por R.D. Legislativo 2/2004, de 5 de marzo.
18. Inicio de exposición pública de la Cuenta General. El inicio de exposición pública de la Cuenta general se ha realizado con posterioridad al plazo legalmente establecido en el art. 212.3 del T.R.L.R.H.L., aprobado por R.D. Legislativo 2/2004, de 5 de marzo.
19. Presentación al Pleno de la Cuenta General. La presentación al Pleno de la Cuenta general se ha realizado con posterioridad al plazo legalmente establecido en el art. 212.4 del T.R.L.R.H.L., aprobado por R.D. Legislativo 2/2004, de 5 de marzo.
20. Aprobación de la Cuenta General. La Cuenta general se ha aprobado con posterioridad al plazo legalmente establecido en el art. 212.4 y 5 del T.R.L.R.H.L., aprobado por R.D. Legislativo 2/2004, de 5 de marzo.
53. Balance. Pasivo. Acreedores a largo plazo. El epígrafe C) II.2. Otras deudas a largo plazo. Otras deudas del pasivo del "balance" aparece con signo negativo. Errores detectados: (-232.884,04) < 0
62. Balance. Pasivo. Acreedores a corto plazo. El epígrafe D) II.1. Otras deudas a corto plazo. Deudas con entidades de crédito del pasivo del "balance" aparece con signo negativo. Errores detectados: (-169.969,64) < 0
63. Balance. Pasivo. Acreedores a corto plazo. El epígrafe D) II.2. Otras deudas a corto plazo. Otras deudas del pasivo del "balance" aparece con signo negativo. Errores detectados: (-33.660,55) < 0
65. Balance. Pasivo. Acreedores a corto plazo. El epígrafe D) II.4. Otras deudas a corto plazo. Fianzas y depósitos recibidos a corto plazo del pasivo del "balance" aparece con signo negativo. Errores detectados:

(-15.737,63) < 0
<p>187. Liquidación del Presupuesto. Liquidación del presupuesto de gastos.</p> <p>El importe de las obligaciones reconocidas netas del capítulo IV de la "liquidación del presupuesto de gastos" no coincide con la suma del debe de las cuentas (650) transferencias corrientes y (651) subvenciones corrientes del "balance de comprobación". En caso de que se deba a subvenciones o transferencias en especie o de pagos pendientes de aplicación, esta circunstancia deberá indicarse en la columna "justificación".</p> <p>Errores detectados: 506.597,59 no es igual a (503.606,05 + 39.015,85)</p>
<p>346. Memoria. Información presupuestaria. Gastos con financiación afectada. Desviaciones de financiación.</p> <p>El total de las desviaciones de financiación del ejercicio negativas de los "gastos con financiación afectada. Desviaciones de financiación" de la memoria no coincide la suma de las desviaciones de financiación del ejercicio con signo negativo de los "gastos con financiación afectada. Información de cada unidad de gasto. D) desviaciones de financiación por agentes" de la memoria.</p> <p>Errores detectados: 593.627,34 no es igual a (-591.897,16)</p>
<p>348. Memoria. Información presupuestaria. Gastos con financiación afectada. Desviaciones de financiación.</p> <p>El total de las desviaciones de financiación acumuladas negativas de los "gastos con financiación afectada. Desviaciones de financiación" de la memoria no coincide la suma de las desviaciones de financiación acumuladas con signo negativo de los "gastos con financiación afectada. Información de cada unidad de gasto. D) desviaciones de financiación por agentes" de la memoria.</p> <p>Errores detectados: 84.873,71 no es igual a (-81.458,67)</p>
<p>360. Memoria. Información presupuestaria. Remanente de tesorería.</p> <p>El importe de las obligaciones pendientes de pago de operaciones no presupuestarias del "remanente de tesorería" de la memoria no coincide con la suma del saldo acreedor de las cuentas (180), (185), (410), (414), (419), (453), (456), (475), (476), (477), (502), (507), (522), (525), (560) y (561) del "balance de comprobación". En caso de que se hayan incluido operaciones presupuestarias en las cuentas indicadas, esta circunstancia deberá indicarse en la columna "justificación".</p> <p>Errores detectados: 108.876,82 no es igual a (0 + 0 + 0 + 1.071,84 + 34.082,83 + 0 + 66.830,83 + 17.820,85 + 0 + 0 + 0 + 4.808,10 + 0 + 0 + 0 + 0)</p>
<p>363. Memoria. Información presupuestaria. Remanente de tesorería.</p> <p>El importe de los saldos de dudoso cobro del "remanente de tesorería" de la memoria es inferior al saldo de la cuenta (490) provisión para insolvencia del "balance de comprobación".</p> <p>Errores detectados: 0 < 649.413,91</p>
<p>370. Contenido de las cuentas anuales. Memoria</p> <p>El estado "5.b) Patrimonio entregado al uso general" de la Memoria contiene todos sus campos en blanco o a cero</p>
<p>377. Contenido de las cuentas anuales. Memoria</p> <p>El estado "9. Patrimonio público del suelo" de la Memoria contiene todos sus campos en blanco o a cero</p>
<p>384. Contenido de las cuentas anuales. Memoria</p> <p>El estado "14.a.1.1) Estado de la deuda. Capitales en moneda nacional" de la Memoria contiene todos sus campos en blanco o a cero</p>
<p>386. Contenido de las cuentas anuales. Memoria</p> <p>El estado "14.a.2.1) Estado de la deuda. Intereses explícitos en moneda nacional" de la Memoria contiene todos sus campos en blanco o a cero</p>
<p>394. Contenido de las cuentas anuales. Memoria</p> <p>El estado "15.a) Proceso de gestión" de la Memoria contiene todos sus campos en blanco o a cero</p>
<p>395. Contenido de las cuentas anuales. Memoria</p> <p>El estado "15.b) Devoluciones de recursos" de la Memoria contiene todos sus campos en blanco o a cero</p>
<p>396. Contenido de las cuentas anuales. Memoria</p>

El estado "15.c) Obligaciones derivadas" de la Memoria contiene todos sus campos en blanco o a cero
397. Contenido de las cuentas anuales. Memoria El estado "15.d) Cuentas corrientes con otros entes públicos" de la Memoria contiene todos sus campos en blanco o a cero
461. Contenido de las cuentas anuales. Memoria No se ha cumplimentado la información del punto "1.a) Población oficial y otros datos de carácter socioeconómico" de la Memoria
462. Contenido de las cuentas anuales. Memoria No se ha cumplimentado la información del punto "1.b) Actividad principal de la entidad" de la Memoria
464. Contenido de las cuentas anuales. Memoria No se ha cumplimentado la información del punto "1.d) Estructura organizativa de la entidad a nivel político y administrativo" de la Memoria
465. Contenido de las cuentas anuales. Memoria No se ha cumplimentado la información del punto "1.e) Número medio de empleados en el ejercicio, tanto funcionarios como personal laboral" de la Memoria
466. Contenido de las cuentas anuales. Memoria No se ha cumplimentado la información del punto "1.f) Entidades dependientes y su actividad" de la Memoria
467. Contenido de las cuentas anuales. Memoria No se ha cumplimentado la información del punto "1.g) Entidades públicas participadas y su actividad" de la Memoria
469. Contenido de las cuentas anuales. Memoria No se ha cumplimentado la información del punto "1.i) Principales fuentes de financiación de la entidad y su importancia relativa" de la Memoria
476. Contenido de las cuentas anuales. Memoria No se ha cumplimentado la información del punto "4.a) Inmovilizado inmaterial" de la Memoria
477. Contenido de las cuentas anuales. Memoria No se ha cumplimentado la información del punto "4.b) Inmovilizado material" de la Memoria
478. Contenido de las cuentas anuales. Memoria No se ha cumplimentado la información del punto "4.c) Inversiones financieras" de la Memoria
480. Contenido de las cuentas anuales. Memoria No se ha cumplimentado la información del punto "4.e) Provisiones para riesgos y gastos" de la Memoria
481. Contenido de las cuentas anuales. Memoria No se ha cumplimentado la información del punto "4.f) Deudas" de la Memoria
482. Contenido de las cuentas anuales. Memoria No se ha cumplimentado la información del punto "4.g) Provisiones para insolvencias" de la Memoria
483. Contenido de las cuentas anuales. Memoria No se ha cumplimentado la información descriptiva del punto "5.a) Inversiones destinadas al uso general" de la Memoria
484. Contenido de las cuentas anuales. Memoria No se ha cumplimentado la información descriptiva del punto "5.b) Patrimonio entregado al uso general" de la Memoria
485. Contenido de las cuentas anuales. Memoria No se ha cumplimentado la información descriptiva del punto "6. Inmovilizaciones inmateriales" de la Memoria

<p>486. Contenido de las cuentas anuales. Memoria</p> <p>No se ha cumplimentado la información descriptiva del punto "7.a) Inmovilizaciones materiales" de la Memoria</p>
<p>487. Contenido de las cuentas anuales. Memoria</p> <p>No se ha cumplimentado la información descriptiva del punto "7.b) Bienes en régimen de cesión temporal" de la Memoria</p>
<p>488. Contenido de las cuentas anuales. Memoria</p> <p>No se ha cumplimentado la información descriptiva del punto "7.c) Bienes en régimen de adscripción" de la Memoria</p>
<p>489. Contenido de las cuentas anuales. Memoria</p> <p>No se ha cumplimentado la información descriptiva del punto "7.d) Bienes afectos a garantías" de la Memoria</p>
<p>490. Contenido de las cuentas anuales. Memoria</p> <p>No se ha cumplimentado la información descriptiva del punto "8. Inversiones gestionadas" de la Memoria</p>
<p>491. Contenido de las cuentas anuales. Memoria</p> <p>No se ha cumplimentado la información descriptiva del punto "9. Patrimonio público del suelo" de la Memoria</p>
<p>492. Contenido de las cuentas anuales. Memoria</p> <p>No se ha cumplimentado la información descriptiva del punto "10.a) Inversiones financieras" de la Memoria</p>
<p>493. Contenido de las cuentas anuales. Memoria</p> <p>No se ha cumplimentado la información descriptiva del punto "10.b) Préstamos singulares significativos" de la Memoria</p>
<p>495. Contenido de las cuentas anuales. Memoria</p> <p>No se ha cumplimentado la información descriptiva del punto "12.a) Tesorería" de la Memoria</p>
<p>496. Contenido de las cuentas anuales. Memoria</p> <p>No se ha cumplimentado la información descriptiva del punto "12.b) Estado de conciliación bancaria" de la Memoria</p>
<p>497. Contenido de las cuentas anuales. Memoria</p> <p>No se ha cumplimentado la información descriptiva del punto "13. Fondos propios" de la Memoria</p>
<p>498. Contenido de las cuentas anuales. Memoria</p> <p>No se ha cumplimentado la información descriptiva del punto "14. Endeudamiento" de la Memoria</p>
<p>499. Contenido de las cuentas anuales. Memoria</p> <p>No se ha cumplimentado la información descriptiva del punto "15. Administración de recursos por cuenta de otros entes públicos" de la Memoria</p>
<p>500. Contenido de las cuentas anuales. Memoria</p> <p>No se ha cumplimentado la información descriptiva del punto "16. Operaciones no presupuestarias de tesorería" de la Memoria</p>
<p>501. Contenido de las cuentas anuales. Memoria</p> <p>No se ha cumplimentado la información descriptiva del punto "17.a) Subvenciones recibidas pendientes de justificar" de la Memoria</p>
<p>502. Contenido de las cuentas anuales. Memoria</p> <p>No se ha cumplimentado la información descriptiva del punto "17.b) Transferencias y subvenciones concedidas significativas" de la Memoria</p>
<p>503. Contenido de las cuentas anuales. Memoria</p> <p>No se ha cumplimentado la información descriptiva del punto "17.c) Otras circunstancias de carácter sustantivo" de la Memoria</p>
<p>504. Contenido de las cuentas anuales. Memoria</p>

No se ha cumplimentado la información descriptiva del punto "18. Valores recibidos en depósito" de la Memoria
505. Contenido de las cuentas anuales. Memoria No se ha cumplimentado la información descriptiva del punto "19. Cuadro de financiación" de la Memoria
506. Contenido de las cuentas anuales. Memoria No se ha cumplimentado la información descriptiva del punto "20.a) Información presupuestaria del ejercicio corriente" de la Memoria
508. Contenido de las cuentas anuales. Memoria No se ha cumplimentado la información descriptiva del punto "20.c) Información presupuestaria de ejercicios posteriores" de la Memoria
509. Contenido de las cuentas anuales. Memoria No se ha cumplimentado la información descriptiva del punto "20.d) Gastos con financiación afectada" de la Memoria
510. Contenido de las cuentas anuales. Memoria No se ha cumplimentado la información descriptiva del punto "20.e) Remanente de tesorería" de la Memoria
511. Contenido de las cuentas anuales. Memoria No se ha cumplimentado la información descriptiva del punto "21. Indicadores" de la Memoria
512. Contenido de las cuentas anuales. Memoria No se ha cumplimentado la información del punto "22. Acontecimientos posteriores al cierre" de la Memoria
Sociedad Mercantil Gestion de Recursos Municipales de Moya S.L. (NIF: B35858562)
5. Contenido de las cuentas anuales La Cuenta General de la entidad local no contiene, para esta Sociedad Mercantil, la siguiente documentación: Estados contables de la Sociedad / EPE, Estados de flujo de efectivo (PDF)
Sociedad Mercantil Escuelas Artísticas Villa de Moya, S. L. (NIF: B76013093)
5. Contenido de las cuentas anuales La Cuenta General de la entidad local no contiene, para esta Sociedad Mercantil, la siguiente documentación: Estados contables de la Sociedad / EPE, Estados de flujo de efectivo (PDF)



TIPO ENTIDAD:	Ayuntamiento	Página 1/2
ISLA:	Gran Canaria	Población: 8.089 <small>(Fuente: INE a 1 Enero de 2011)</small>
NOMBRE:	Moya	Modelo: Normal

CAPÍTULO INGRESOS	Previsiones Iniciales	Modificaciones Previsiones	%	Previsiones Definitivas	Derechos Rec. Netos	%	%	Recaudación Neta	%	Pendiente Cobro
1 IMPUESTOS DIRECTOS	1.836.805,04	0,00	0,00%	1.836.805,04	1.519.258,11	82,71%	18,10%	1.519.258,11	100,00%	0,00
2 IMPUESTOS INDIRECTOS	50.000,00	0,00	0,00%	50.000,00	23.617,25	47,23%	0,28%	23.617,25	100,00%	0,00
3 TASAS, P.P. Y OTROS INGRESOS	1.009.162,16	0,00	0,00%	1.009.162,16	878.937,96	87,10%	10,47%	878.937,96	100,00%	0,00
4 TRANSFERENCIAS CORRIENTES	4.541.772,62	1.728.936,42	38,07%	6.270.709,04	5.807.561,41	92,61%	69,18%	5.757.561,41	99,14%	50.000,00
5 INGRESOS PATRIMONIALES	20.000,00	0,00	0,00%	20.000,00	2.110,38	10,55%	0,03%	2.110,38	100,00%	0,00
6 ENAJENACION INVERSIONES REALES	0,00	0,00	--	0,00	0,00	0,00%	0,00%	0,00	0,00%	0,00
7 TRANSFERENCIAS DE CAPITAL	83.807,19	510.467,55	609,10%	594.274,74	159.546,19	26,85%	1,90%	159.546,19	100,00%	0,00
8 ACTIVOS FINANCIEROS	5.000,00	2.203.965,05	44079,30%	2.208.965,05	3.330,31	0,15%	0,04%	3.330,31	100,00%	0,00
9 PASIVOS FINANCIEROS	0,00	0,00	--	0,00	0,00	0,00%	0,00%	0,00	0,00%	0,00
TOTAL INGRESOS	7.546.547,01	4.443.369,02	58,88%	11.989.916,03	8.394.361,61	70,01%	100,00%	8.344.361,61	99,40%	50.000,00

CAPÍTULO GASTOS	Créditos Iniciales	Modificaciones de Crédito	%	Créditos Definitivos	Obligaciones Rec. Netas	%	%	Pagos Líquidos	%	Pendiente Pago
1 GASTOS DE PERSONAL	2.933.179,60	17.000,00	0,58%	2.950.179,60	2.683.079,07	90,95%	31,17%	2.627.174,65	97,92%	55.904,42
2 GASTOS CORR. EN BS. Y SERV.	3.410.579,51	2.538.219,95	74,42%	5.948.799,46	4.435.703,65	74,56%	51,53%	4.039.589,41	91,07%	396.114,24
3 GASTOS FINANCIEROS	57.909,87	0,00	0,00%	57.909,87	25.525,75	44,08%	0,30%	25.171,04	98,61%	354,71
4 TRANSFERENCIAS CORRIENTES	383.699,32	152.307,74	39,69%	536.007,06	506.597,59	94,51%	5,89%	492.522,77	97,22%	14.074,82
6 INVERSIONES REALES	293.571,75	1.427.841,33	486,37%	1.721.413,08	473.279,81	27,49%	5,50%	456.321,94	96,42%	16.957,87
7 TRANSFERENCIAS DE CAPITAL	60.000,00	8.000,00	13,33%	68.000,00	0,00	0,00%	0,00%	0,00	0,00%	0,00
8 ACTIVOS FINANCIEROS	6.000,00	0,00	0,00%	6.000,00	521,05	8,68%	0,01%	521,05	100,00%	0,00
9 PASIVOS FINANCIEROS	317.924,17	300.000,00	94,36%	617.924,17	483.356,60	78,22%	5,62%	483.356,60	100,00%	0,00
TOTAL GASTOS	7.462.864,22	4.443.369,02	59,54%	11.906.233,24	8.608.063,52	72,30%	100,00%	8.124.657,46	94,38%	483.406,06

REMANENTE DE TESORERÍA	
Fondos líquidos	2.588.621,69
Derechos pendientes de cobro	3.435.698,69
Dchos. ptes.cobro presupuesto corriente	50.000,00
Dchos. ptes.cobro presupuestos cerrados	3.563.709,97
Dchos. ptes.cobro operac. no pptarias.	721,21
Cobros realizados ptes.aplicación definitiva	178.732,49
Obligaciones pendientes de pago	973.485,75
Obligac. ptes.pago presupuesto corriente	483.406,06
Obligac. ptes.pago presupuestos cerrados	519.455,11
Obligac. ptes.pago operac. no pptarias.	108.876,82
Pagos realizados ptes.aplicación definitiva	138.252,24
Remanente de tesorería total	5.050.834,63
Saldos de dudoso cobro	0,00
Exceso de financiación afectada	631.695,21
Remanente tesorería para gastos grales.	4.419.139,42

ÁREA DE GASTO		
	Obligaciones Reconocidas Netas	%
0 Deuda pública	508.882,35	5,91%
1 Servicios públicos básicos	2.700.828,77	31,38%
2 Actuaciones de protección y promoción social	2.475.320,23	28,76%
3 Producción de bienes públicos de carácter preferente	990.550,06	11,51%
4 Actuaciones de carácter económico	238.787,19	2,77%
9 Actuaciones de carácter general	1.693.694,92	19,68%
TOTAL GASTOS	8.608.063,52	100,00%

RESULTADO PRESUPUESTARIO		
1. Derechos reconocidos netos	8.394.361,61	
2. Obligaciones reconocidas netas	8.608.063,52	
3. Resultado presupuestario (1-2)	-213.701,91	
4. Gastos finan. Reman. Líquido tesorería	135.424,54	
5. Desviaciones negativas de financiación	593.627,34	
6. Desviaciones positivas de financiación	252.605,93	
7. RESULTADO PPTARIO. AJUSTADO	262.744,04	

PRESUPUESTOS CERRADOS		
	Derechos	Obligaciones
Saldo a 1 de enero de 2011	3.566.958,84	1.292.172,17
Variación	173.788,75	1.155,60
Cobros/Pagos	177.037,62	773.872,66
Saldo a 31 de diciembre de 2011	3.563.709,97	519.455,11



TIPO ENTIDAD: Ayuntamiento		Página 2/2
ISLA: Gran Canaria		Población: 8.089 <small>(Fuente: INE a 1 Enero de 2011)</small>
NOMBRE: Moya		Modelo: Normal

ACTIVO	EJERCICIO 2011	%	PASIVO	EJERCICIO 2011	%
INMOVILIZADO	27.935.177,80	83,03%	FONDOS PROPIOS	29.095.147,85	86,48%
Inversiones destinadas al uso general	9.196.332,03	27,34%	Patrimonio	12.095.997,95	35,95%
Inmovilizaciones inmateriales	0,00	0,00%	Reservas	0,00	0,00%
Inmovilizaciones materiales	18.735.839,77	55,69%	Resultados de ejercicios anteriores	16.214.383,12	48,20%
Inversiones gestionadas	0,00	0,00%	Resultados del ejercicio	784.766,78	2,33%
Patrimonio público del suelo	0,00	0,00%	PROVISIONES PARA RIESGOS Y GASTOS	2.279.548,34	6,78%
Inversiones financieras permanentes	3.006,00	0,01%	ACREEDORES A LARGO PLAZO	1.101.940,82	3,28%
Deudores no presupuestarios a largo plazo	0,00	0,00%	Emisiones de obligaciones y otros valores negociables	0,00	0,00%
GASTOS A DISTRIBUIR EN VARIOS EJERCICIOS	0,00	0,00%	Otras deudas a largo plazo	1.101.940,82	3,28%
ACTIVO CIRCULANTE	5.707.494,84	16,97%	Desembolsos pendientes sobre acciones no exigidos	0,00	0,00%
Existencias	0,00	0,00%	ACREEDORES A CORTO PLAZO	1.166.035,63	3,47%
Deudores	3.104.719,52	9,23%	Emisiones de obligaciones y otros valores negociables	0,00	0,00%
Inversiones financieras temporales	1.772,94	0,01%	Otras deudas a corto plazo	-219.367,82	-0,65%
Tesorería	2.601.002,38	7,73%	Acreedores	1.385.403,45	4,12%
Ajustes por periodificación	0,00	0,00%	Ajustes por periodificación	0,00	0,00%
TOTAL ACTIVO	33.642.672,64	100,00%	PROVISIONES PARA RIESGOS Y GASTOS A C/P	0,00	0,00%
			TOTAL PASIVO	33.642.672,64	100,00%

INDICADORES PRESUPUESTARIOS**Del Presupuesto corriente**

1. MODIFICACIONES PRESUPUESTARIAS	59,54%
2. EJECUCIÓN DEL PRESUPUESTO DE GASTOS	72,30%
3. REALIZACIÓN DE PAGOS	94,38%
4. GASTO POR HABITANTE	1.064,17 €
5. INVERSIÓN POR HABITANTE	58,51 €
6. ESFUERZO INVERSOR	5,50%
7. PERIODO MEDIO DE PAGO	30,71
* De las obligaciones imputadas a los Capítulos II y VI	
8. EJECUCIÓN DEL PRESUPUESTO DE INGRESOS	70,01%
9. REALIZACIÓN DE COBROS	99,40%
10. INGRESO POR HABITANTE	1.037,75 €
11. EFICACIA GESTIÓN RECAUDATORIA	100,00%
12. PERIODO MEDIO DE COBRO	0,00
* De los derechos de cobro imputados a los Capítulos I a III	
13. AUTONOMÍA	99,40%
* De los Capítulos I a III, V, VI y VIII, más transferencias recibidas	
14. AUTONOMÍA FISCAL	28,85%
15. CARGA FINANCIERA GLOBAL	6,18%
16. CARGA FINANCIERA POR HABITANTE	62,91 €
17. SUPERÁVIT (O DÉFICIT) POR HABITANTE	32,48 €
18. CONTRIBUCIÓN PTO. AL REMANENTE TESORERÍA	5,95%
19. AHORRO BRUTO	7,05%
20. AHORRO NETO	1,18%
De Presupuestos cerrados:	
1. REALIZACIÓN DE PAGOS	59,84%
2. REALIZACIÓN DE COBROS	4,73%

CUENTA DEL RESULTADO ECONÓMICO- PATRIMONIAL

AHORRO	784.766,78
DESAHORRO	0,00

ESTADO DE MODIFICACIONES DE CRÉDITO

	TOTALES	%
Créditos Extraordinarios	82.986,15	1,87%
Suplementos de Crédito	325.771,60	7,33%
Ampliaciones de Crédito	0,00	0,00%
Transferencias de Crédito Positivas	23.423,20	0,53%
Transferencias de Crédito Negativas	23.423,20	0,53%
Incorporaciones de Remanentes de Crédito	3.391.245,69	76,32%
Créditos Generados por Ingresos	730.123,33	16,43%
Bajas por Anulación	86.757,75	1,95%
Ajustes Prórroga	0,00	0,00%
TOTAL MODIFICACIONES	4.443.369,02	100,00%

INDICADORES FINANCIEROS

1. ENDEUDAMIENTO POR HABITANTE	109,11 €
2. LIQUIDEZ INMEDIATA	2,66
3. SOLVENCIA A CORTO PLAZO	6,19