



Audiencia de Cuentas de Canarias

**INFORME DEFINITIVO
DE LA FISCALIZACIÓN DE LA CUENTA GENERAL DEL EJERCICIO 2011 DEL
AYUNTAMIENTO DE MOGÁN**

En el ejercicio de la función fiscalizadora que le impone el artículo 11, apartado b) de la Ley Territorial 4/1989, de 2 de mayo, y en virtud del artículo 223 del Real Decreto Legislativo 2/2004, de 5 marzo, por el que se aprueba el Texto Refundido de la Ley Reguladora de las Haciendas Locales, en base a las cuentas anuales integrantes de la Cuenta General del EJERCICIO ECONÓMICO DE 2011, esta Audiencia de Cuentas emite el presente informe definitivo, cuyo ANEXO ha sido sometido a alegaciones.

La Entidad ha presentado la información que compone la Cuenta General por vía telemática y ajustada a los requisitos de la Instrucción de Contabilidad para la Administración Local.

No obstante, el presupuesto se aprobó definitivamente con posterioridad al 31 de diciembre del ejercicio anterior y la liquidación del presupuesto no se aprobó en el plazo legalmente establecido.

Por otra parte, en relación con el procedimiento y contenido de la Cuenta General:

1.- No se ha cumplido el plazo establecido para la elaboración de la Cuenta General.

2.- La Cuenta General ha sido aprobada por el Pleno de la Corporación fuera del plazo establecido en el artículo 212.4 del TRLRHL.

3.- La Cuenta General de la Entidad local no contiene las Cuentas Anuales de la siguientes Entidades dependientes:

Patronato de Deportes
Patronato Municipal de Fomento de Turismo
Instituto Municipal de Enseñanza.

En la fiscalización llevada a cabo sobre la misma se ha observado lo siguiente:



Audiencia de Cuentas de Canarias

A) Relación de entes dependientes de la Entidad

Dependientes de la Entidad existen los Organismos Autónomos siguientes:

- Instituto Medio de Enseñanza
- Patronato de Deporte
- Patronato de Turismo

Careciendo los mismos de actividad desde su creación.

Las Sociedades Mercantiles de capital íntegramente de la Entidad son:

- Mogán Gestión Municipal, S.A.
- Mogán Sociocultural, S.L.U.

B) En relación con la Memoria

1.- El total de las desviaciones de financiación del ejercicio positivas de los "Gastos con financiación afectada. Desviaciones de financiación" de la Memoria no coincide la suma de las desviaciones de financiación del ejercicio con signo positivo que se recoge en la información de cada unidad de gasto por agente de la Memoria.

2.- El total de las desviaciones de financiación acumuladas negativas de los "Gastos con financiación afectada. Desviaciones de financiación" de la Memoria no coincide la suma de las desviaciones de financiación acumuladas con signo negativo que se recoge en la información de cada unidad de gasto y por agente de la Memoria.

3.- El importe de los derechos pendientes de cobro de operaciones no presupuestarias del Remanente de tesorería de la Memoria no coincide con la información que resulta del Balance de comprobación.

4.- El importe de las obligaciones pendientes de pago de operaciones no presupuestarias del Remanente de tesorería de la Memoria no coincide con la suma de las cuentas correspondientes del Balance de comprobación.

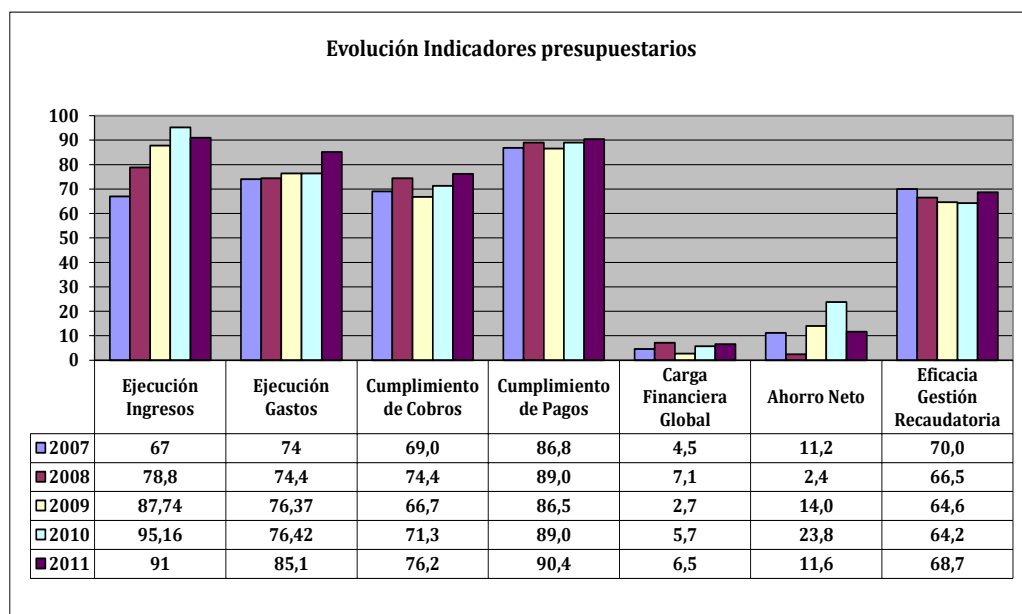
5.- En el contenido de la Memoria figura información descriptiva no cumplimentada.



ANÁLISIS EVOLUTIVO DE INDICADORES

A) INDICADORES PRESUPUESTARIOS

A continuación se realiza un análisis de la evolución en cinco ejercicios de siete indicadores presupuestarios relevantes.



* En los ejercicios 2010 y 2011 para el cálculo de la carga financiera global sólo se han considerado los ingresos por operaciones corrientes.

• Ejecución de ingresos

El índice de ejecución de ingresos mide el porcentaje de las previsiones definitivas de ingresos que han dado lugar al reconocimiento contable de derechos liquidados.

Se debe tener en cuenta que, en el caso de las modificaciones de crédito financiadas con el Remanente de tesorería para gastos generales o Excesos de Financiación Afectada, estas fuentes de financiación no figuran como derechos reconocidos, lo que sesga este indicador.



Audiencia de Cuentas de Canarias

Valores para este índice mayores al 90% se consideran satisfactorios; en cambio, valores inferiores alertan sobre la formulación de unas previsiones excesivas de ingresos.

En la evolución de este indicador en los ejercicios analizados se observa un aumento de 24 puntos porcentuales.

- **Ejecución de gastos**

El índice de ejecución de gastos expresa el porcentaje que suponen las obligaciones reconocidas con cargo al presupuesto de gastos del ejercicio corriente en relación con el volumen de créditos definitivos.

El índice de ejecución de gastos, que nos muestra el grado en que los créditos definitivos han dado lugar al reconocimiento de obligaciones, también ha de alcanzar valores superiores al 90%.

En la evolución de este indicador en los ejercicios analizados se observa un aumento de 11,1 puntos porcentuales.

- **Cumplimiento de los cobros**

El índice de cumplimiento de los cobros refleja el porcentaje de derechos liquidados con cargo al presupuesto corriente que han sido cobrados durante el ejercicio presupuestario.

Este indicador mide, por lo tanto, la capacidad de la Entidad Pública para transformar en liquidez los derechos de cobro liquidados y vencidos, es decir, el ritmo de cobro.

En principio, parece deseable que el valor del índice supere el 80%, lo que supondría una razonable conversión en liquidez de los derechos de cobro liquidados.

En la evolución de este indicador en los ejercicios analizados se observa un aumento de 7,2 puntos porcentuales.



Audiencia de Cuentas de Canarias

- **Cumplimiento de los pagos**

El índice de cumplimiento de pago de los gastos refleja el porcentaje de obligaciones reconocidas durante el ejercicio con cargo al presupuesto corriente que han sido pagadas durante el mismo.

Valores para este índice entre el 80% y el 90% se consideran satisfactorios; en cambio, valores inferiores alertan sobre la posible existencia de dificultades en la tesorería.

No se observan cambios significativos en la evolución de este indicador en los ejercicios analizados.

- **Carga financiera global**

Este indicador relaciona por cociente la carga financiera del ejercicio (obligaciones reconocidas por los capítulos 3 y 9) con los derechos liquidados por operaciones corrientes.

Cuanto menor sea el peso de la carga financiera en relación con los ingresos corrientes, mayor margen de maniobra tendrá la Entidad para financiar sus inversiones.

Dado el cambio en su fórmula de determinación, sólo son comparables en este indicador los ejercicios 2010 y 2011.

En el ejercicio 2011 se observa un aumento de 0,8 puntos porcentuales con relación al ejercicio 2010.

- **Ahorro neto**

El índice de ahorro neto se obtiene dividiendo el ahorro neto (derechos reconocidos corrientes menos obligaciones reconocidas corrientes y obligaciones reconocidas del capítulo 9), por el volumen de derechos liquidados por operaciones corrientes.

Este indicador refleja la capacidad que tiene la Entidad de atender con sus recursos ordinarios a sus gastos corrientes, incluida la imputación al presente de las deudas contraídas en el pasado para la financiación de las inversiones.



Audiencia de Cuentas de Canarias

En la evolución de este indicador en los ejercicios analizados se observa un aumento de 0,4 puntos porcentuales.

- **Eficacia en la gestión recaudatoria**

El índice de gestión recaudatoria refleja el porcentaje de derechos liquidados con cargo a los ingresos tributarios y precios públicos que han sido cobrados durante el ejercicio presupuestario.

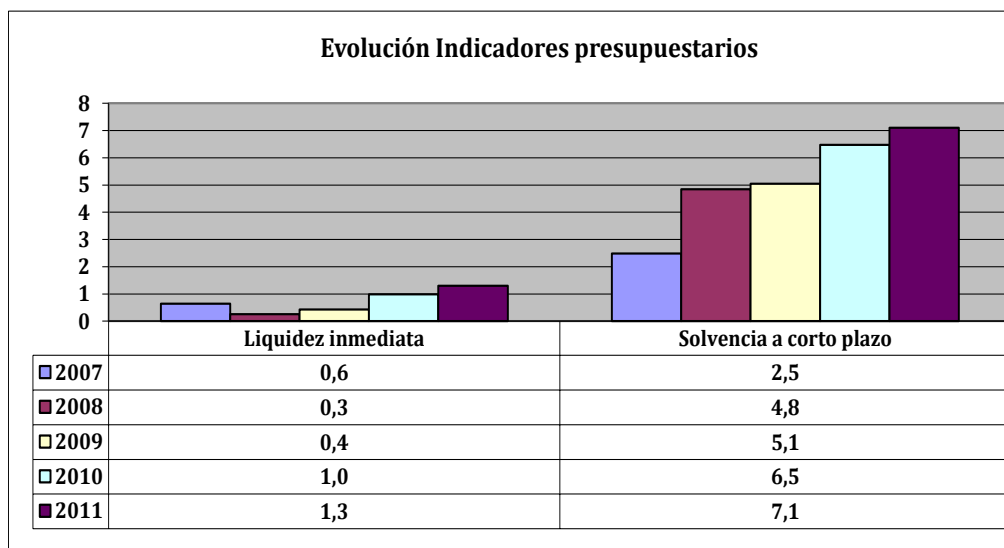
Este indicador mide, por lo tanto, la capacidad de la Entidad para transformar en liquidez los derechos de cobro liquidados y vencidos de los capítulos 1, 2 y 3, es decir, el ritmo de cobro.

En principio, parece deseable que el valor del índice supere el 80%, lo que supondría una razonable conversión en liquidez de los derechos de cobro liquidados.

En la evolución de este indicador en los ejercicios analizados se observa una caída de 1,3 puntos porcentuales.

B) INDICADORES FINANCIEROS Y PATRIMONIALES

Se realiza un análisis de la evolución en cinco ejercicios de tres indicadores financieros y patrimoniales.





- **Índice de liquidez inmediata**

Se obtiene determinando el porcentaje que suponen los fondos líquidos (dinero disponible en caja y bancos, así como otras inversiones financieras temporales con un alto grado de liquidez) con relación a las obligaciones presupuestarias y extrapresupuestarias pendientes de pago (minoradas por el volumen de pagos pendientes de aplicación).

Este indicador refleja a 31 de diciembre el porcentaje de deudas presupuestarias y extrapresupuestarias que pueden atenderse con la liquidez inmediatamente disponible. Cuanto mayor sea este porcentaje, menor es el riesgo financiero de la Entidad, si bien un valor excesivo revelará un excedente de liquidez que habrá que colocar.

Ahora bien, dado que habitualmente se considera que el valor del ratio debería situarse en el intervalo 0,70-0,90 niveles superiores pondrían de manifiesto un excedente de tesorería que debería ser objeto de inversión por parte de la Entidad, al objeto de obtener una rentabilidad más adecuada.

En la evolución de este indicador en los ejercicios analizados se observa un aumento, en tantos por uno, de 0,7.

- **Índice de solvencia a corto plazo**

Refleja la capacidad que tienen los elementos más líquidos del activo circulante de una Entidad Local para hacer frente a las obligaciones pendientes de pago.

Se obtiene, calculando el porcentaje que suponen los fondos líquidos y los derechos pendientes de cobro netos, con relación a las obligaciones netas pendientes de pago. En el numerador de la expresión se incluyen los fondos líquidos y los derechos pendientes de cobro netos, es decir, deducidos los saldos de dudoso cobro y los cobros pendientes de aplicación. Asimismo, de las obligaciones pendientes de pago, tanto presupuestarias como extrapresupuestarias, se excluyen los pagos pendientes de aplicación.

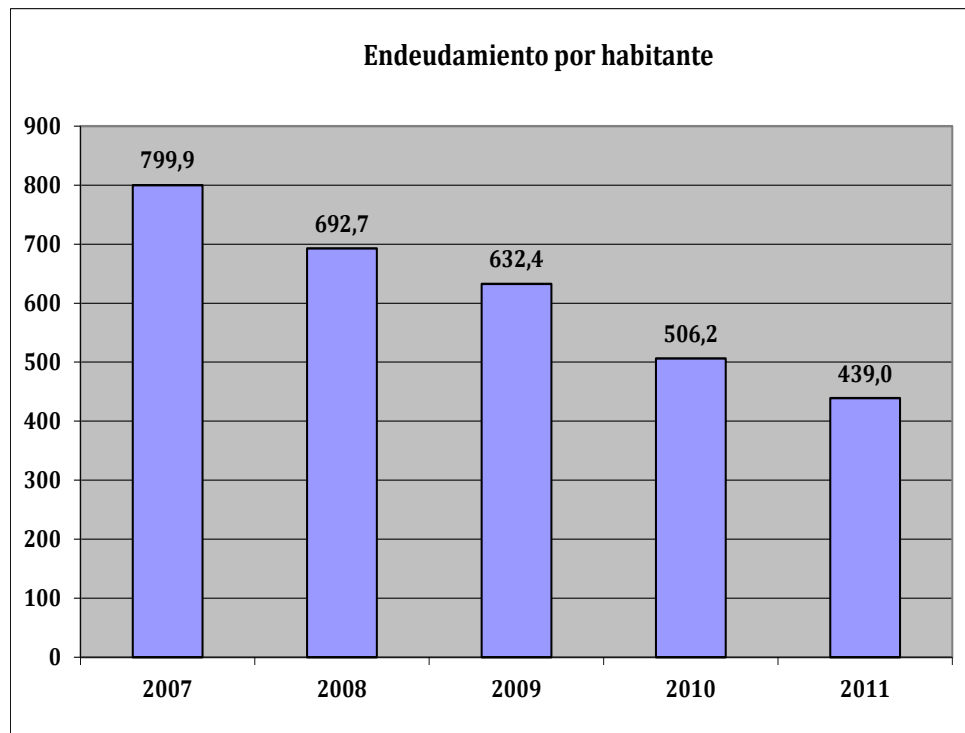
Este indicador refleja la capacidad que tiene la Entidad Pública a corto plazo para atender el pago de sus deudas.

Cuando este indicador presenta valores superiores a 1, existe un Remanente de tesorería total positivo; en caso contrario, será negativo, y habrá que cubrirlo con ingresos presupuestarios del próximo ejercicio.



Audiencia de Cuentas de Canarias

En la evolución de este indicador en los ejercicios analizados se observa un aumento, en tantos por uno, de 4,6.



- **Endeudamiento por habitante**

El índice relativo a la deuda per cápita, o endeudamiento por habitante, se obtiene dividiendo la deuda financiera total existente a 31 de diciembre entre el número de habitantes. Este indicador refleja el montante de deuda per cápita, y ha de ser analizado observando su evolución a lo largo del tiempo.

Obviamente, cuanto mayor sea esta ratio, mayor es el nivel de endeudamiento de la Entidad y mayor riesgo de insolvencia se produce.

En la evolución de este indicador en los ejercicios analizados se observa una disminución de 360,9 euros por habitante.



Audiencia de Cuentas de Canarias

ANÁLISIS ECONÓMICO-FINANCIERO

La principal fuente de financiación de la Entidad en el ejercicio fue el capítulo 1 (Impuestos directos), que alcanzó el 44,8% de los derechos reconocidos, seguido en importancia del capítulo 4 (Transferencias corrientes) con el 23,5%.

El principal componente del gasto fue el capítulo 2 (Gastos corrientes en bienes y servicios), que representó el 42,2% de las obligaciones reconocidas. Le sigue el capítulo 1 (Gastos de personal), que supuso el 41,6% del total del gasto.

Las modificaciones netas de crédito para gastos supusieron el 32,2% de los créditos iniciales del Presupuesto, correspondiendo el mayor volumen de las mismas al capítulo 2.

Los grados de ejecución de ingresos y gastos fueron elevados, en tanto que los niveles de cumplimiento de los cobros y pagos se situaron en, niveles reducidos y elevados, el 76,2% y 90,4%, respectivamente, habiendo alcanzado la eficacia en la gestión recaudatoria un 68,7%.

Los importes pendientes de cobro en ejercicios cerrados eran elevados.

La carga financiera global alcanzó el 6,5% de los derechos reconocidos netos por operaciones corrientes.

El Resultado presupuestario ajustado fue positivo, debido a que los ingresos generados en el ejercicio fueron suficientes para atender a los gastos, al igual que el Remanente de tesorería.

Santa Cruz de Tenerife, a 12 de noviembre de 2013.

EL PRESIDENTE,

Fdo.: Rafael Díaz Martínez



Audiencia de Cuentas de Canarias

ALEGACIONES AL INFORME PROVISIONAL DE LA FISCALIZACIÓN DE LA CUENTA GENERAL DEL EJERCICIO 2011 DEL AYUNTAMIENTO DE MOGÁN

En el plazo concedido para ello la Entidad remitió alegaciones al Informe Provisional de Fiscalización.

INCIDENCIAS EN LAS CUENTAS ANUALES Y DOCUMENTACIÓN COMPLEMENTARIA

Ayuntamiento Mogán (NIF: P3501300B)
7) Memoria Información general
483. Contenido de las cuentas anuales. Memoria No se ha cumplimentado la información descriptiva del punto "5.a) Inversiones destinadas al uso general" de la Memoria.
9) Memoria Patrimonio entregado al uso general
484. Contenido de las cuentas anuales. Memoria No se ha cumplimentado la información descriptiva del punto "5.b) Patrimonio entregado al uso general" de la Memoria.
10) Memoria Inmovilizaciones inmateriales
485. Contenido de las cuentas anuales. Memoria No se ha cumplimentado la información descriptiva del punto "6. Inmovilizaciones inmateriales" de la Memoria.
11) Memoria Inmovilizaciones materiales
486. Contenido de las cuentas anuales. Memoria No se ha cumplimentado la información descriptiva del punto "7.a) Inmovilizaciones materiales" de la Memoria.
487. Contenido de las cuentas anuales. Memoria No se ha cumplimentado la información descriptiva del punto "7.b) Bienes en régimen de cesión temporal" de la Memoria.
488. Contenido de las cuentas anuales. Memoria No se ha cumplimentado la información descriptiva del punto "7.c) Bienes en régimen de adscripción" de la Memoria.
489. Contenido de las cuentas anuales. Memoria No se ha cumplimentado la información descriptiva del punto "7.d) Bienes afectos a garantías" de la Memoria.
12) Memoria Inversiones gestionadas
490. Contenido de las cuentas anuales. Memoria No se ha cumplimentado la información descriptiva del punto "8. Inversiones gestionadas" de la Memoria.
13) Memoria Patrimonio público del suelo
491. Contenido de las cuentas anuales. Memoria No se ha cumplimentado la información descriptiva del punto "9. Patrimonio público del suelo" de la Memoria.
14) Memoria Inversiones financieras
492. Contenido de las cuentas anuales. Memoria No se ha cumplimentado la información descriptiva del punto "10.a) Inversiones financieras" de la Memoria.

15) Memoria Existencias
494. Contenido de las cuentas anuales. Memoria No se ha cumplimentado la información descriptiva del punto "11. Existencias" de la Memoria.
16) Memoria Tesorería
495. Contenido de las cuentas anuales. Memoria No se ha cumplimentado la información descriptiva del punto "12.a) Tesorería" de la Memoria.
496. Contenido de las cuentas anuales. Memoria No se ha cumplimentado la información descriptiva del punto "12.b) Estado de conciliación bancaria" de la Memoria.
17) Memoria Fondos propios
497. Contenido de las cuentas anuales. Memoria No se ha cumplimentado la información descriptiva del punto "13. Fondos propios" de la Memoria.
18) Memoria Endeudamiento
498. Contenido de las cuentas anuales. Memoria No se ha cumplimentado la información descriptiva del punto "14. Endeudamiento" de la Memoria.
19) Memoria Gestión de recursos de otros entes públicos
499. Contenido de las cuentas anuales. Memoria No se ha cumplimentado la información descriptiva del punto "15. Administración de recursos por cuenta de otros entes públicos" de la Memoria.
20) Memoria Operaciones no presupuestarias de tesorería
398. Contenido de las cuentas anuales. Memoria El estado "16.a) Deudores" de la Memoria contiene todos sus campos en blanco o a cero.
500. Contenido de las cuentas anuales. Memoria No se ha cumplimentado la información descriptiva del punto "16. Operaciones no presupuestarias de tesorería" de la Memoria.
21) Ingresos y gastos
503. Contenido de las cuentas anuales. Memoria No se ha cumplimentado la información descriptiva del punto "17.c) Otras circunstancias de carácter sustantivo" de la Memoria.
22) Memoria Valores recibidos en depósito
504. Contenido de las cuentas anuales. Memoria No se ha cumplimentado la información descriptiva del punto "18. Valores recibidos en depósito" de la Memoria.
23) Memoria Cuadro de financiación
505. Contenido de las cuentas anuales. Memoria No se ha cumplimentado la información descriptiva del punto "19. Cuadro de financiación" de la Memoria.

24) Memoria Información presupuestaria
<p>506. Contenido de las cuentas anuales. Memoria</p> <p>No se ha cumplimentado la información descriptiva del punto "20.a) Información presupuestaria del ejercicio corriente" de la Memoria.</p>
<p>508. Contenido de las cuentas anuales. Memoria</p> <p>No se ha cumplimentado la información descriptiva del punto "20.c) Información presupuestaria de ejercicios posteriores" de la Memoria.</p>
25) Memoria Gastos con financiación afectada
<p>509. Contenido de las cuentas anuales. Memoria</p> <p>No se ha cumplimentado la información descriptiva del punto "20.d) Gastos con financiación afectada" de la Memoria.</p>
<p>345. Memoria. Información presupuestaria. Gastos con financiación afectada. Desviaciones de financiación.</p> <p>El total de las desviaciones de financiación del ejercicio positivas de los "gastos con financiación afectada. Desviaciones de financiación" de la memoria no coincide la suma de las desviaciones de financiación del ejercicio con signo positivo de los "gastos con financiación afectada. Información de cada unidad de gasto. D) desviaciones de financiación por agentes" de la memoria.</p> <p>Errores detectados: 17.101,41 no es igual a 6.619,47</p>
<p>348. Memoria. Información presupuestaria. Gastos con financiación afectada. Desviaciones de financiación.</p> <p>El total de las desviaciones de financiación acumuladas negativas de los "gastos con financiación afectada. Desviaciones de financiación" de la memoria no coincide la suma de las desviaciones de financiación acumuladas con signo negativo de los "gastos con financiación afectada. Información de cada unidad de gasto. D) desviaciones de financiación por agentes" de la memoria.</p> <p>Errores detectados: 19.163,61 no es igual a (-18.000,00)</p>
26) Memoria Remanente de tesorería
<p>510. Contenido de las cuentas anuales. Memoria</p> <p>No se ha cumplimentado la información descriptiva del punto "20.e) Remanente de tesorería" de la Memoria.</p>
<p>356. Memoria. Información presupuestaria. Remanente de tesorería.</p> <p>El importe de los derechos pendientes de cobro de operaciones no presupuestarias del "remanente de tesorería" de la memoria no coincide con la suma del saldo deudor de las cuentas (260), (265), (440), (442), (449), (470), (471), (472) y (565) y (566) del "balance de comprobación". En caso de que se hayan incluido operaciones presupuestarias en las cuentas indicadas, esta circunstancia deberá indicarse en la columna "justificación".</p> <p>Errores detectados: 0 no es igual a (0 + 39.516,55 + 0 + 0 + 0 + 0 + 0 + 0 + 0 + 0)</p> <p>Esta incidencia se ha dado también durante los 2 ejercicios anteriores.</p>
<p>360. Memoria. Información presupuestaria. Remanente de tesorería.</p> <p>El importe de las obligaciones pendientes de pago de operaciones no presupuestarias del "remanente de tesorería" de la memoria no coincide con la suma del saldo acreedor de las cuentas (180), (185), (410), (414), (419), (453), (456), (475), (476), (477), (502), (507), (522), (525), (560) y (561) del "balance de comprobación". En caso de que se hayan incluido operaciones presupuestarias en las cuentas indicadas, esta circunstancia deberá indicarse en la columna "justificación".</p> <p>Errores detectados: 1.475.882,73 no es igual a (47.694,32 + 0 + 0 + 0 + 669.968,65 + 0 + 391.943,97 + 268.319,72 + 0 + 0 + 0 + 0 + 0 + 0 + 145.650,39 + 0)</p> <p>Esta incidencia se ha dado también durante los 2 ejercicios anteriores.</p>



TIPO ENTIDAD:	Ayuntamiento	Página 1/2
ISLA:	Gran Canaria	Población: 23.476 <small>(Fuente: INE a 1 Enero de 2011)</small>
NOMBRE:	Mogán	Modelo: Normal

CAPÍTULO INGRESOS	Previsiones Iniciales	Modificaciones Previsiones	%	Previsiones Definitivas	Derechos Rec. Netos	%	%	Recaudación Neta	%	Pendiente Cobro
1 IMPUESTOS DIRECTOS	13.248.000,00	0,00	0,00%	13.248.000,00	15.621.522,78	117,92%	44,79%	10.000.019,68	64,01%	5.621.503,10
2 IMPUESTOS INDIRECTOS	1.990.000,00	0,00	0,00%	1.990.000,00	2.971.171,01	149,31%	8,52%	2.790.200,33	93,91%	180.970,68
3 TASAS, P.P. Y OTROS INGRESOS	7.210.500,00	13.754,00	0,19%	7.224.254,00	7.544.683,43	104,44%	21,63%	5.173.661,31	68,57%	2.371.022,12
4 TRANSFERENCIAS CORRIENTES	6.182.156,21	546.505,69	8,84%	6.728.661,90	8.197.237,57	121,83%	23,51%	8.197.237,57	100,00%	0,00
5 INGRESOS PATRIMONIALES	59.700,00	148.006,58	247,92%	207.706,58	327.080,25	157,47%	0,94%	327.080,25	100,00%	0,00
6 ENAJENACION INVERSIONES REALES	0,00	0,00	0,00%	0,00	0,00	0,00%	0,00%	0,00	0,00%	0,00
7 TRANSFERENCIAS DE CAPITAL	194.643,79	210.000,00	107,89%	404.643,79	0,00	0,00%	0,00%	0,00	0,00%	0,00
8 ACTIVOS FINANCIEROS	115.000,00	8.406.240,18	7309,77%	8.521.240,18	212.389,85	2,49%	0,61%	72.003,96	33,90%	140.385,89
9 PASIVOS FINANCIEROS	0,00	0,00	0,00%	0,00	0,00	0,00%	0,00%	0,00	0,00%	0,00
TOTAL INGRESOS	29.000.000,00	9.324.506,45	32,15%	38.324.506,45	34.874.084,89	91,00%	100,00%	26.560.203,10	76,16%	8.313.881,79

CAPÍTULO GASTOS	Créditos Iniciales	Modificaciones de Crédito	%	Créditos Definitivos	Obligaciones Rec. Netas	%	%	Pagos Líquidos	%	Pendiente Pago
1 GASTOS DE PERSONAL	12.659.825,79	2.345.038,18	18,52%	15.004.863,97	13.568.342,53	90,43%	41,61%	13.539.548,12	99,79%	28.794,41
2 GASTOS CORR. EN BS. Y SERV.	12.474.769,20	4.161.595,76	33,36%	16.636.364,96	13.750.421,26	82,65%	42,17%	11.087.222,39	80,63%	2.663.198,87
3 GASTOS FINANCIEROS	282.413,69	-5.000,00	-1,77%	277.413,69	267.529,28	96,44%	0,82%	265.933,65	99,40%	1.595,63
4 TRANSFERENCIAS CORRIENTES	1.009.964,75	179.017,51	17,73%	1.188.982,26	1.045.652,28	87,95%	3,21%	770.093,63	73,65%	275.558,65
6 INVERSIONES REALES	447.025,05	2.516.648,42	562,98%	2.963.673,47	1.750.756,17	59,07%	5,37%	1.599.139,76	91,34%	151.616,41
7 TRANSFERENCIAS DE CAPITAL	23.000,00	24.816,74	107,90%	47.816,74	20.337,24	42,53%	0,06%	17.935,76	88,19%	2.401,48
8 ACTIVOS FINANCIEROS	115.000,00	97.389,84	84,69%	212.389,84	212.389,84	100,00%	0,65%	212.389,84	100,00%	0,00
9 PASIVOS FINANCIEROS	1.988.001,52	5.000,00	0,25%	1.993.001,52	1.991.121,23	99,91%	6,11%	1.973.461,16	99,11%	17.660,07
TOTAL GASTOS	29.000.000,00	9.324.506,45	32,15%	38.324.506,45	32.606.549,83	85,08%	100,00%	29.465.724,31	90,37%	3.140.825,52

REMANENTE DE TESORERÍA	
Fondos líquidos	6.336.032,71
Derechos pendientes de cobro	27.162.911,90
Dchos ptes.cobro presupuesto corriente	8.313.881,79
Dchos. ptes.cobro presupuestos cerrados	22.620.346,03
Dchos. ptes.cobro operac. no pptarias.	0,00
Cobros realizados ptes.aplicación definitiva	3.771.315,92
Obligaciones pendientes de pago	4.734.928,08
Obligac. ptes.pago presupuesto corriente	3.140.825,52
Obligac. ptes.pago presupuestos cerrados	332.315,25
Obligac. ptes.pago operac. no pptarias.	1.475.882,73
Pagos realizados ptes.aplicación definitiva	214.095,42
Remanente de tesorería total	28.764.016,53
Saldos de dudoso cobro	10.696.077,39
Exceso de financiación afectada	411.523,21
Remanente tesorería para gastos grales.	17.656.415,93

ÁREA DE GASTO		
	Obligaciones Reconocidas Netas	%
0 Deuda pública	2.258.650,51	6,93%
1 Servicios públicos básicos	15.148.651,03	46,46%
2 Actuaciones de protección y promoción social	1.927.085,94	5,91%
3 Producción de bienes públicos de carácter preferente	4.955.305,43	15,20%
4 Actuaciones de carácter económico	2.294.725,77	7,04%
9 Actuaciones de carácter general	6.022.131,15	18,47%
TOTAL GASTOS	32.606.549,83	100,00%

RESULTADO PRESUPUESTARIO		
1. Derechos reconocidos netos	34.874.084,89	
2. Obligaciones reconocidas netas	32.606.549,83	
3. Resultado presupuestario (1-2)	2.267.535,06	
4. Gastos finan. Reman. Líquido tesorería	5.160.159,98	
5. Desviaciones negativas de financiación	2.160.993,58	
6. Desviaciones positivas de financiación	17.101,41	
7. RESULTADO PPTARIO. AJUSTADO	9.571.587,21	

PRESUPUESTOS CERRADOS		
	Derechos	Obligaciones
Saldo a 1 de enero de 2011	31.886.932,54	4.009.810,55
Variación	-2.389.499,79	0,00
Cobros/Pagos	6.877.086,72	3.677.495,30
Saldo a 31 de diciembre de 2011	22.620.346,03	332.315,25



TIPO ENTIDAD:	Ayuntamiento	Página 2/2
ISLA:	Gran Canaria	Población: 23.476 <small>(Fuente: INE a 1 Enero de 2011)</small>
NOMBRE:	Mogán	Modelo: Normal

ACTIVO	EJERCICIO 2011	%	PASIVO	EJERCICIO 2011	%
INMOVILIZADO	348.466.076,95	92,77%	FONDOS PROPIOS	355.573.097,09	94,66%
Inversiones destinadas al uso general	25.129.151,04	6,69%	Patrimonio	349.853.679,01	93,14%
Inmovilizaciones inmateriales	238.696,53	0,06%	Reservas	0,00	0,00%
Inmovilizaciones materiales	323.035.707,77	86,00%	Resultados de ejercicios anteriores	7.275.220,77	1,94%
Inversiones gestionadas	0,00	0,00%	Resultados del ejercicio	-1.555.802,69	-0,41%
Patrimonio público del suelo	0,00	0,00%	PROVISIONES PARA RIESGOS Y GASTOS	0,00	0,00%
Inversiones financieras permanentes	62.521,61	0,02%	ACREEDORES A LARGO PLAZO	8.038.926,23	2,14%
Deudores no presupuestarios a largo plazo	0,00	0,00%	Emissiones de obligaciones y otros valores negociables	0,00	0,00%
GASTOS A DISTRIBUIR EN VARIOS EJERCICIOS	0,00	0,00%	Otras deudas a largo plazo	8.038.926,23	2,14%
ACTIVO CIRCULANTE	27.162.211,17	7,23%	Desembolsos pendientes sobre acciones no exigidos	0,00	0,00%
Existencias	0,00	0,00%	ACREEDORES A CORTO PLAZO	12.016.264,80	3,20%
Deudores	20.462.080,22	5,45%	Emissiones de obligaciones y otros valores negociables	0,00	0,00%
Inversiones financieras temporales	318.976,75	0,08%	Otras deudas a corto plazo	2.267.225,88	0,60%
Tesorería	6.381.154,20	1,70%	Acreedores	9.749.038,92	2,60%
Ajustes por periodificación	0,00	0,00%	Ajustes por periodificación	0,00	0,00%
TOTAL ACTIVO	375.628.288,12	100,00%	PROVISIONES PARA RIESGOS Y GASTOS A C/P	0,00	0,00%
			TOTAL PASIVO	375.628.288,12	100,00%

INDICADORES PRESUPUESTARIOS	
Del Presupuesto corriente	
1. MODIFICACIONES PRESUPUESTARIAS	32,15%
2. EJECUCIÓN DEL PRESUPUESTO DE GASTOS	85,08%
3. REALIZACIÓN DE PAGOS	90,37%
4. GASTO POR HABITANTE	1.388,93 €
5. INVERSIÓN POR HABITANTE	75,44 €
6. ESFUERZO INVERSOR	5,43%
7. PERIODO MEDIO DE PAGO	66,28
* De las obligaciones imputadas a los Capítulos II y VI	
8. EJECUCIÓN DEL PRESUPUESTO DE INGRESOS	91,00%
9. REALIZACIÓN DE COBROS	76,16%
10. INGRESO POR HABITANTE	1.485,52 €
11. EFICACIA GESTIÓN RECAUDATORIA	68,73%
12. PERIODO MEDIO DE COBRO	114,14
* De los derechos de cobro imputados a los Capítulos I a III	
13. AUTONOMÍA	100,00%
* De los Capítulos I a III, V, VI y VIII, más transferencias recibidas	
14. AUTONOMÍA FISCAL	74,95%
15. CARGA FINANCIERA GLOBAL	6,52%
16. CARGA FINANCIERA POR HABITANTE	96,21 €
17. SUPERÁVIT (O DÉFICIT) POR HABITANTE	407,72 €
18. CONTRIBUCIÓN PTO. AL REMANENTE TESORERÍA	54,21%
19. AHORRO BRUTO	17,40%
20. AHORRO NETO	11,65%
De Presupuestos cerrados:	
1. REALIZACIÓN DE PAGOS	91,71%
2. REALIZACIÓN DE COBROS	23,31%

CUENTA DEL RESULTADO ECONÓMICO- PATRIMONIAL	
AHORRO	0,00
DESAHORRO	1.555.802,69

ESTADO DE MODIFICACIONES DE CRÉDITO		
	TOTALES	%
Créditos Extraordinarios	19.864,14	0,21%
Suplementos de Crédito	1.160.219,83	12,44%
Ampliaciones de Crédito	97.389,84	1,04%
Transferencias de Crédito Positivas	379.682,58	4,07%
Transferencias de Crédito Negativas	379.682,58	4,07%
Incorporaciones de Remanentes de Crédito	7.128.766,37	76,45%
Créditos Generados por Ingresos	918.266,27	9,85%
Bajas por Anulación	0,00	0,00%
Ajustes Prórroga	0,00	0,00%
TOTAL MODIFICACIONES	9.324.506,45	100,00%

INDICADORES FINANCIEROS	
1. ENDEUDAMIENTO POR HABITANTE	439,01 €
2. LIQUIDEZ INMEDIATA	1,34
3. SOLVENCIA A CORTO PLAZO	7,07