



Audiencia de Cuentas de Canarias

**INFORME DEFINITIVO
DE LA FISCALIZACIÓN DE LA CUENTA GENERAL DEL EJERCICIO 2011 DEL
AYUNTAMIENTO DE LA OLIVA**

En el ejercicio de la función fiscalizadora que le impone el artículo 11, apartado b) de la Ley Territorial 4/1989, de 2 de mayo, y en virtud del artículo 223 del Real Decreto Legislativo 2/2004, de 5 marzo, por el que se aprueba el Texto Refundido de la Ley Reguladora de las Haciendas Locales, en base a las cuentas anuales integrantes de la Cuenta General del EJERCICIO ECONÓMICO DE 2011, esta Audiencia de Cuentas emite el presente informe definitivo, cuyo ANEXO ha sido sometido a alegaciones.

La Entidad ha presentado la información que compone la Cuenta General por vía telemática y ajustada a los requisitos de la Instrucción de Contabilidad para la Administración Local.

No obstante, el Presupuesto del ejercicio ha sido aprobado fuera del plazo establecido en el artículo 169 del Real Decreto Legislativo 2/2004, de 5 de marzo, por el que se aprueba el Texto Refundido de la Ley Reguladora de las Haciendas Locales.

En la fiscalización llevada a cabo sobre la misma se ha observado lo siguiente:

A) Relación de entes dependientes de la Entidad

La Entidad tiene la Sociedad Mercantil de capital íntegro denominada "Suministros de Agua de la Oliva S.A."

B) En relación con el Balance

El Balance presenta partidas con signo contrario a su naturaleza.

C) En relación con la Memoria

1.- El saldo inicial total de los Fondos propios de la Memoria no coincide con el saldo del ejercicio anterior del epígrafe Fondos propios del pasivo del Balance.



Audiencia de Cuentas de Canarias

2.- El total pendiente a 31 de diciembre del "Estado de la deuda. Capitales. Deudas en moneda nacional" de la Memoria no coincide con la suma de los correspondientes epígrafes del pasivo del Balance, salvo las cuentas "Intereses a largo plazo de deudas con entidades de crédito" y "Intereses a corto plazo de deudas con entidades de crédito" del Balance de comprobación.

3.- El importe de las obligaciones pendientes de pago de operaciones no presupuestarias del Remanente de tesorería de la Memoria no coincide con la suma de las cuentas correspondientes del Balance de comprobación.

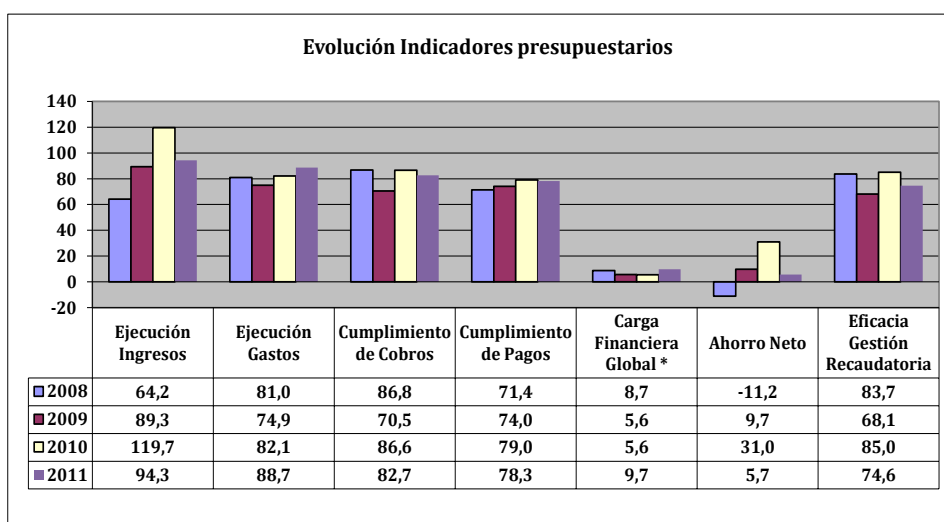
4.- En el contenido de la Memoria figura información descriptiva no cumplimentada.



ANÁLISIS EVOLUTIVO DE INDICADORES

A) INDICADORES PRESUPUESTARIOS

A continuación se realiza un análisis de la evolución en cinco ejercicios de siete indicadores presupuestarios relevantes.



* En los ejercicios 2010 y 2011 para el cálculo de la carga financiera global sólo se han considerado los ingresos por operaciones corrientes.

- **Ejecución de ingresos**

El índice de ejecución de ingresos mide el porcentaje de las previsiones definitivas de ingresos que han dado lugar al reconocimiento contable de derechos liquidados.

Se debe tener en cuenta que, en el caso de las modificaciones de crédito financiadas con el Remanente de tesorería para gastos generales o Excesos de Financiación Afectada, estas fuentes de financiación no figuran como derechos reconocidos, lo que sesga este indicador.

Valores para este índice mayores al 90% se consideran satisfactorios; en cambio, valores inferiores alertan sobre la formulación de unas previsiones excesivas de ingresos.



Audiencia de Cuentas de Canarias

En la evolución de este indicador en los ejercicios analizados se observa un aumento de 30,1 puntos porcentuales.

- **Ejecución de gastos**

El índice de ejecución de gastos expresa el porcentaje que suponen las obligaciones reconocidas con cargo al presupuesto de gastos del ejercicio corriente en relación con el volumen de créditos definitivos.

El índice de ejecución de gastos, que nos muestra el grado en que los créditos definitivos han dado lugar al reconocimiento de obligaciones, también ha de alcanzar valores superiores al 90%.

En la evolución de este indicador en los ejercicios analizados se observa un aumento de 7,7 puntos porcentuales.

- **Cumplimiento de los cobros**

El índice de cumplimiento de los cobros refleja el porcentaje de derechos liquidados con cargo al presupuesto corriente que han sido cobrados durante el ejercicio presupuestario.

Este indicador mide, por lo tanto, la capacidad de la Entidad Pública para transformar en liquidez los derechos de cobro liquidados y vencidos, es decir, el ritmo de cobro.

En principio, parece deseable que el valor del índice supere el 80%, lo que supondría una razonable conversión en liquidez de los derechos de cobro liquidados.

No se observan cambios significativos en la evolución de este indicador en los ejercicios analizados.

- **Cumplimiento de los pagos**

El índice de cumplimiento de pago de los gastos refleja el porcentaje de obligaciones reconocidas durante el ejercicio con cargo al presupuesto corriente que han sido pagadas durante el mismo.



Audiencia de Cuentas de Canarias

Valores para este índice entre el 80% y el 90% se consideran satisfactorios; en cambio, valores inferiores alertan sobre la posible existencia de dificultades en la tesorería.

En la evolución de este indicador en los ejercicios analizados se observa un aumento de 6,9 puntos porcentuales.

- **Carga financiera global**

Este indicador relaciona por cociente la carga financiera del ejercicio (obligaciones reconocidas por los capítulos 3 y 9) con los derechos liquidados por operaciones corrientes.

Cuanto menor sea el peso de la carga financiera en relación con los ingresos corrientes, mayor margen de maniobra tendrá la Entidad para financiar sus inversiones.

Dado el cambio en su fórmula de determinación, sólo son comparables en este indicador los ejercicios 2010 y 2011.

En el ejercicio 2011 se observa un aumento caída de 4,2 puntos porcentuales con relación al ejercicio 2010.

- **Ahorro neto**

El índice de ahorro neto se obtiene dividiendo el ahorro neto (derechos reconocidos corrientes menos obligaciones reconocidas corrientes y obligaciones reconocidas del capítulo 9), por el volumen de derechos liquidados por operaciones corrientes.

Este indicador refleja la capacidad que tiene la Entidad de atender con sus recursos ordinarios a sus gastos corrientes, incluida la imputación al presente de las deudas contraídas en el pasado para la financiación de las inversiones.

En la evolución de este indicador en los ejercicios analizados se observa un aumento de 16,9 puntos porcentuales.



- **Eficacia en la gestión recaudatoria**

El índice de gestión recaudatoria refleja el porcentaje de derechos liquidados con cargo a los ingresos tributarios y precios públicos que han sido cobrados durante el ejercicio presupuestario.

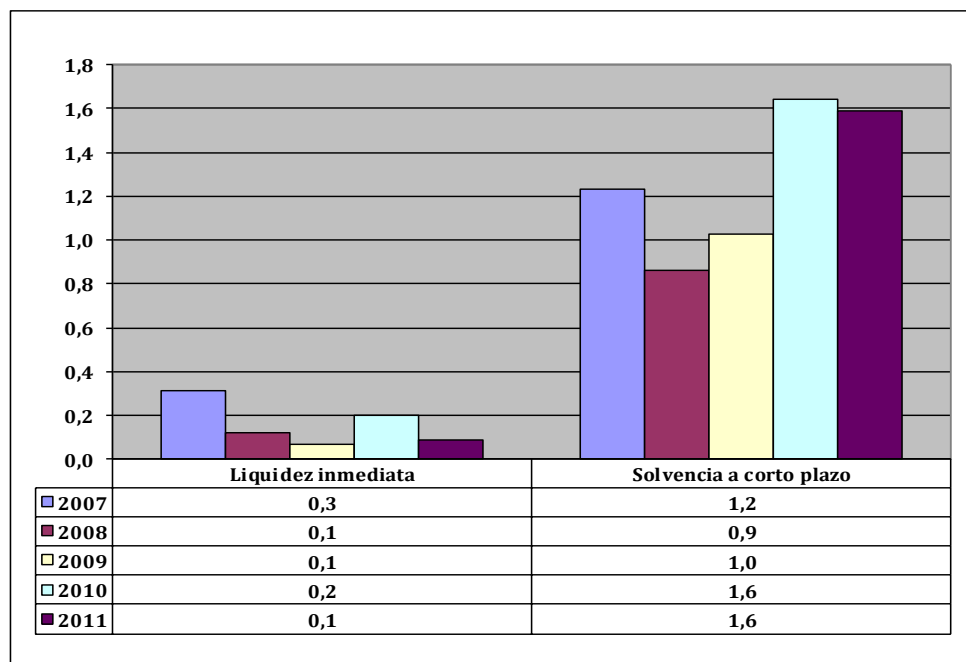
Este indicador mide, por lo tanto, la capacidad de la Entidad para transformar en liquidez los derechos de cobro liquidados y vencidos de los capítulos 1, 2 y 3, es decir, el ritmo de cobro.

En principio, parece deseable que el valor del índice supere el 80%, lo que supondría una razonable conversión en liquidez de los derechos de cobro liquidados.

En la evolución de este indicador en los ejercicios analizados se observa una caída de 9,1 puntos porcentuales.

B) INDICADORES FINANCIEROS Y PATRIMONIALES

Se realiza un análisis de la evolución en cinco ejercicios de tres indicadores financieros y patrimoniales.





- **Índice de liquidez inmediata**

Se obtiene determinando el porcentaje que suponen los fondos líquidos (dinero disponible en caja y bancos, así como otras inversiones financieras temporales con un alto grado de liquidez) con relación a las obligaciones presupuestarias y extrapresupuestarias pendientes de pago (minoradas por el volumen de pagos pendientes de aplicación).

Este indicador refleja a 31 de diciembre el porcentaje de deudas presupuestarias y extrapresupuestarias que pueden atenderse con la liquidez inmediatamente disponible. Cuanto mayor sea este porcentaje, menor es el riesgo financiero de la Entidad, si bien un valor excesivo revelará un excedente de liquidez que habrá que colocar.

Ahora bien, dado que habitualmente se considera que el valor del ratio debería situarse en el intervalo 0,70-0,90 niveles superiores pondrían de manifiesto un excedente de tesorería que debería ser objeto de inversión por parte de la Entidad, al objeto de obtener una rentabilidad más adecuada.

En la evolución de este indicador en los ejercicios analizados se observa una caída, en tantos por uno, de 0,2.

- **Índice de solvencia a corto plazo**

Refleja la capacidad que tienen los elementos más líquidos del activo circulante de una Entidad Local para hacer frente a las obligaciones pendientes de pago.

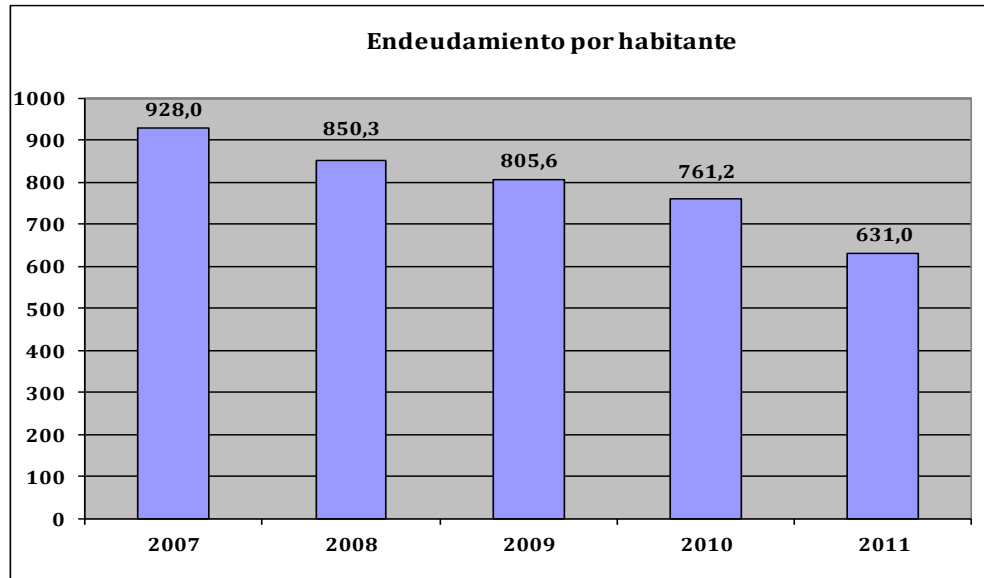
Se obtiene, calculando el porcentaje que suponen los fondos líquidos y los derechos pendientes de cobro netos, con relación a las obligaciones netas pendientes de pago. En el numerador de la expresión se incluyen los fondos líquidos y los derechos pendientes de cobro netos, es decir, deducidos los saldos de dudoso cobro y los cobros pendientes de aplicación. Asimismo, de las obligaciones pendientes de pago, tanto presupuestarias como extrapresupuestarias, se excluyen los pagos pendientes de aplicación.

Este indicador refleja la capacidad que tiene la Entidad Pública a corto plazo para atender el pago de sus deudas.

Cuando este indicador presenta valores superiores a 1, existe un Remanente de tesorería total positivo; en caso contrario, será negativo, y habrá que cubrirlo con ingresos presupuestarios del próximo ejercicio.



En la evolución de este indicador en los ejercicios analizados se observa un aumento, en tantos por uno, de 0,4.



- **Endeudamiento por habitante**

El índice relativo a la deuda per cápita, o endeudamiento por habitante, se obtiene dividiendo la deuda financiera total existente a 31 de diciembre entre el número de habitantes. Este indicador refleja el montante de deuda per cápita, y ha de ser analizado observando su evolución a lo largo del tiempo.

Obviamente, cuanto mayor sea esta ratio, mayor es el nivel de endeudamiento de la Entidad y mayor riesgo de insolvencia se produce.

En la evolución de este indicador en los ejercicios analizados se observa una disminución de 297 euros por habitante.



Audiencia de Cuentas de Canarias

ANÁLISIS ECONÓMICO-FINANCIERO

La principal fuente de financiación de la Entidad en el ejercicio fue el capítulo 1 (Impuestos directos), que alcanzó el 35,6% de los derechos reconocidos, seguido en importancia del capítulo 4 (Transferencias corrientes) con el 24,1%.

El principal componente del gasto fue el capítulo 1 (Gastos de personal), que representó el 51,8% de las obligaciones reconocidas. Le sigue el capítulo 2 (Gastos en bienes corrientes y servicios), que supuso el 28,6% del total del gasto.

Las modificaciones netas de crédito para gastos supusieron el 18,6% de los créditos iniciales del Presupuesto, correspondiendo el mayor volumen de las mismas al capítulo 6 (Inversiones reales).

Los grados de ejecución de ingresos y gastos fueron elevados, en tanto que los niveles de cumplimiento de los cobros y pagos se situaron en, niveles intermedios y reducidos, el 82,7% y 78,3%, respectivamente, habiendo alcanzado la eficacia en la gestión recaudatoria un 74,6%.

Los importes pendientes de cobro en ejercicios cerrados eran elevados.

La carga financiera global alcanzó el 9,7% de los derechos reconocidos netos por operaciones corrientes.

El Resultado presupuestario ajustado fue positivo, debido a que los ingresos generados en el ejercicio fueron suficientes para atender a los gastos, al igual que el Remanente de tesorería para gastos generales.

Santa Cruz de Tenerife, a 12 de noviembre de 2013.

EL PRESIDENTE,

Fdo.: Rafael Díaz Martínez



Audiencia de Cuentas de Canarias

ALEGACIONES AL INFORME PROVISIONAL DE LA FISCALIZACIÓN DE LA CUENTA GENERAL DEL EJERCICIO 2011 DEL AYUNTAMIENTO DE LA OLIVA

En el plazo concedido para ello la Entidad remitió alegaciones al Informe Provisional de Fiscalización.

INCIDENCIAS EN LAS CUENTAS ANUALES Y DOCUMENTACIÓN COMPLEMENTARIA

Ayuntamiento La Oliva (NIF: P3501500G)
2) Balance de situación
15. Balance. Activo. Inmovilizado. El epígrafe A) V. Patrimonio público del suelo del activo del "balance" aparece con signo negativo. Errores detectados: (-84.552,67) < 0
16. Balance. Activo. Inmovilizado. El epígrafe A) V.1. Patrimonio público del suelo. Terrenos y construcciones del activo del "balance" aparece con signo negativo. Errores detectados: (-84.552,67) < 0
65. Balance. Pasivo. Acreedores a corto plazo. El epígrafe D) II.4. Otras deudas a corto plazo. Fianzas y depósitos recibidos a corto plazo del pasivo del "balance" aparece con signo negativo. Errores detectados: (-618.120,77) < 0
7) Memoria Información general
463. Contenido de las cuentas anuales. Memoria No se ha cumplimentado la información del punto "1.c) Entidad de la que depende" de la Memoria.
471. Contenido de las cuentas anuales. Memoria No se ha cumplimentado la información del punto "3.a.1) Principios contables públicos no aplicados por interferir en el objetivo de la imagen fiel e incidencia" de la Memoria.
472. Contenido de las cuentas anuales. Memoria No se ha cumplimentado la información del punto "3.a.2) Principios contables aplicados distintos de los principios contables públicos" de la Memoria.
473. Contenido de las cuentas anuales. Memoria No se ha cumplimentado la información del punto "3.b.1) Explicación de las causas que impiden la comparación de las cuentas anuales del ejercicio con las del precedente" de la Memoria.
474. Contenido de las cuentas anuales. Memoria No se ha cumplimentado la información del punto "3.b.2) Explicación de la adaptación de los importes del ejercicio precedente para facilitar la comparación" de la Memoria.
475. Contenido de las cuentas anuales. Memoria No se ha cumplimentado la información del punto "3.c) Razones e incidencias en las cuentas anuales de los cambios en los criterios de contabilización" de la Memoria.
476. Contenido de las cuentas anuales. Memoria No se ha cumplimentado la información del punto "4.a) Inmovilizado inmaterial" de la Memoria.

477. Contenido de las cuentas anuales. Memoria No se ha cumplimentado la información del punto "4.b) Inmovilizado material" de la Memoria.
478. Contenido de las cuentas anuales. Memoria No se ha cumplimentado la información del punto "4.c) Inversiones financieras" de la Memoria.
480. Contenido de las cuentas anuales. Memoria No se ha cumplimentado la información del punto "4.e) Provisiones para riesgos y gastos" de la Memoria.
481. Contenido de las cuentas anuales. Memoria No se ha cumplimentado la información del punto "4.f) Deudas" de la Memoria.
482. Contenido de las cuentas anuales. Memoria No se ha cumplimentado la información del punto "4.g) Provisiones para insolvencias" de la Memoria.
483. Contenido de las cuentas anuales. Memoria No se ha cumplimentado la información descriptiva del punto "5.a) Inversiones destinadas al uso general" de la Memoria.
9) Memoria Patrimonio entregado al uso general
484. Contenido de las cuentas anuales. Memoria No se ha cumplimentado la información descriptiva del punto "5.b) Patrimonio entregado al uso general" de la Memoria.
10) Memoria Inmovilizaciones inmateriales
485. Contenido de las cuentas anuales. Memoria No se ha cumplimentado la información descriptiva del punto "6. Inmovilizaciones inmateriales" de la Memoria.
11) Memoria Inmovilizaciones materiales
486. Contenido de las cuentas anuales. Memoria No se ha cumplimentado la información descriptiva del punto "7.a) Inmovilizaciones materiales" de la Memoria.
487. Contenido de las cuentas anuales. Memoria No se ha cumplimentado la información descriptiva del punto "7.b) Bienes en régimen de cesión temporal" de la Memoria.
488. Contenido de las cuentas anuales. Memoria No se ha cumplimentado la información descriptiva del punto "7.c) Bienes en régimen de adscripción" de la Memoria.
489. Contenido de las cuentas anuales. Memoria No se ha cumplimentado la información descriptiva del punto "7.d) Bienes afectos a garantías" de la Memoria.
12) Memoria Inversiones gestionadas
490. Contenido de las cuentas anuales. Memoria No se ha cumplimentado la información descriptiva del punto "8. Inversiones gestionadas" de la Memoria.

13) Memoria Patrimonio público del suelo
<p>491. Contenido de las cuentas anuales. Memoria</p> <p>No se ha cumplimentado la información descriptiva del punto "9. Patrimonio público del suelo" de la Memoria.</p>
14) Memoria Inversiones financieras
<p>492. Contenido de las cuentas anuales. Memoria</p> <p>No se ha cumplimentado la información descriptiva del punto "10.a) Inversiones financieras" de la Memoria.</p>
<p>493. Contenido de las cuentas anuales. Memoria</p> <p>No se ha cumplimentado la información descriptiva del punto "10.b) Préstamos singulares significativos" de la Memoria.</p>
16) Memoria Tesorería
<p>495. Contenido de las cuentas anuales. Memoria</p> <p>No se ha cumplimentado la información descriptiva del punto "12.a) Tesorería" de la Memoria.</p>
17) Memoria Fondos propios
<p>497. Contenido de las cuentas anuales. Memoria</p> <p>No se ha cumplimentado la información descriptiva del punto "13. Fondos propios" de la Memoria.</p>
<p>254. Memoria. Fondos propios.</p> <p>El saldo inicial total de las "fondos propios" de la memoria no coincide con el saldo del ejercicio anterior del epígrafe A) fondos propios del pasivo del "balance".</p> <p>Errores detectados: 87.248.662,08 no es igual a 87.228.001,41</p>
18) Memoria Endeudamiento
<p>498. Contenido de las cuentas anuales. Memoria</p> <p>No se ha cumplimentado la información descriptiva del punto "14. Endeudamiento" de la Memoria.</p>
<p>261. Memoria. Información sobre el endeudamiento. Estado de la deuda. Capitales. Deudas en moneda nacional.</p> <p>El total pendiente a 31 de diciembre del "estado de la deuda. Capitales. Deudas en moneda nacional" de la memoria no coincide con la suma de los epígrafes del pasivo del "balance" [C. I. 1-2; C) II.1-2; D) I.1-2; D) II.1-2], salvo las cuentas (176) intereses a largo plazo de deudas con entidades de crédito y (526) intereses a corto plazo de deudas con entidades de crédito del "balance de comprobación".</p> <p>Errores detectados: 15.016.369,03 no es igual a (0 + 0 + 6.702.649,83 + 0 + 0 + 0 + 8.245.850,67 + 0 - 0 - 0)</p> <p>Esta incidencia se ha dado también durante los 2 ejercicios anteriores.</p>
19) Memoria Gestión de recursos de otros entes públicos
<p>499. Contenido de las cuentas anuales. Memoria</p> <p>No se ha cumplimentado la información descriptiva del punto "15. Administración de recursos por cuenta de otros entes públicos" de la Memoria.</p>
20) Memoria Operaciones no presupuestarias de tesorería
<p>500. Contenido de las cuentas anuales. Memoria</p> <p>No se ha cumplimentado la información descriptiva del punto "16. Operaciones no presupuestarias de tesorería" de la Memoria.</p>

21) Ingresos y gastos
<p>501. Contenido de las cuentas anuales. Memoria No se ha cumplimentado la información descriptiva del punto "17.a) Subvenciones recibidas pendientes de justificar" de la Memoria.</p>
<p>502. Contenido de las cuentas anuales. Memoria No se ha cumplimentado la información descriptiva del punto "17.b) Transferencias y subvenciones concedidas significativas" de la Memoria.</p>
<p>503. Contenido de las cuentas anuales. Memoria No se ha cumplimentado la información descriptiva del punto "17.c) Otras circunstancias de carácter sustantivo" de la Memoria.</p>
22) Memoria Valores recibidos en depósito
<p>504. Contenido de las cuentas anuales. Memoria No se ha cumplimentado la información descriptiva del punto "18. Valores recibidos en depósito" de la Memoria.</p>
23) Memoria Cuadro de financiación
<p>505. Contenido de las cuentas anuales. Memoria No se ha cumplimentado la información descriptiva del punto "19. Cuadro de financiación" de la Memoria.</p>
24) Memoria Información presupuestaria
<p>506. Contenido de las cuentas anuales. Memoria No se ha cumplimentado la información descriptiva del punto "20.a) Información presupuestaria del ejercicio corriente" de la Memoria.</p>
<p>508. Contenido de las cuentas anuales. Memoria No se ha cumplimentado la información descriptiva del punto "20.c) Información presupuestaria de ejercicios posteriores" de la Memoria.</p>
25) Memoria Gastos con financiación afectada
<p>509. Contenido de las cuentas anuales. Memoria No se ha cumplimentado la información descriptiva del punto "20.d) Gastos con financiación afectada" de la Memoria.</p>
26) Memoria Remanente de tesorería
<p>510. Contenido de las cuentas anuales. Memoria No se ha cumplimentado la información descriptiva del punto "20.e) Remanente de tesorería" de la Memoria.</p>
<p>360. Memoria. Información presupuestaria. Remanente de tesorería. El importe de las obligaciones pendientes de pago de operaciones no presupuestarias del "remanente de tesorería" de la memoria no coincide con la suma del saldo acreedor de las cuentas (180), (185), (410), (414), (419), (453), (456), (475), (476), (477), (502), (507), (522), (525), (560) y (561) del "balance de comprobación". En caso de que se hayan incluido operaciones presupuestarias en las cuentas indicadas, esta circunstancia deberá indicarse en la columna "justificación". Errores detectados: 4.587.379,32 no es igual a (42.105,34 + 109.968,67 + 267,28 + 0 + 0 + 0 + 117.003,18 + 35.539,80 + 0 + 0 + 0 + 4.900.615,82 + 0 + 155.819,65 + 26.227,51 + 0) Esta incidencia se ha dado también durante los 2 ejercicios anteriores.</p>

27) Memoria Indicadores

511. Contenido de las cuentas anuales. Memoria

No se ha cumplimentado la información descriptiva del punto "21. Indicadores" de la Memoria.

28) Memoria Acontecimientos posteriores al cierre

512. Contenido de las cuentas anuales. Memoria

No se ha cumplimentado la información del punto "22. Acontecimientos posteriores al cierre" de la Memoria.



TIPO ENTIDAD: Ayuntamiento	Página 1/2
ISLA: Fuerteventura	Población: 22.953 <small>(Fuente: INE a 1 Enero de 2011)</small>
NOMBRE: La Oliva	Modelo: Normal

CAPÍTULO INGRESOS	Previsiones Iniciales	Modificaciones Previsiones	%	Previsiones Definitivas	Derechos Rec. Netos	%	%	Recaudación Neta	%	Pendiente Cobro
1 IMPUESTOS DIRECTOS	7.300.000,00	0,00	0,00%	7.300.000,00	7.999.160,36	109,58%	35,56%	5.259.158,08	65,75%	2.740.002,28
2 IMPUESTOS INDIRECTOS	2.375.000,00	0,00	0,00%	2.375.000,00	2.396.843,85	100,92%	10,65%	2.267.816,30	94,62%	129.027,55
3 TASAS, P.P. Y OTROS INGRESOS	3.782.000,00	0,00	0,00%	3.782.000,00	4.783.798,41	126,49%	21,26%	3.790.921,88	79,25%	992.876,53
4 TRANSFERENCIAS CORRIENTES	6.636.000,00	86.033,81	1,30%	6.722.033,81	5.425.355,26	80,71%	24,12%	5.405.430,58	99,63%	19.924,68
5 INGRESOS PATRIMONIALES	1.000,00	0,00	0,00%	1.000,00	3.563,35	356,34%	0,02%	3.563,35	100,00%	0,00
6 ENAJENACION INVERSIONES REALES	0,00	0,00	--	0,00	25.641,49	0,00%	0,11%	25.641,49	100,00%	0,00
7 TRANSFERENCIAS DE CAPITAL	0,00	612.372,07	0,00%	612.372,07	1.857.964,42	303,40%	8,26%	1.857.964,42	100,00%	0,00
8 ACTIVOS FINANCIEROS	8.000,00	3.046.267,00	38078,34%	3.054.267,00	4.221,66	0,14%	0,02%	4.221,66	100,00%	0,00
9 PASIVOS FINANCIEROS	0,00	0,00	--	0,00	0,00	0,00%	0,00%	0,00	0,00%	0,00
TOTAL INGRESOS	20.102.000,00	3.744.672,88	18,63%	23.846.672,88	22.496.548,80	94,34%	100,00%	18.614.717,76	82,74%	3.881.831,04

CAPÍTULO GASTOS	Créditos Iniciales	Modificaciones de Crédito	%	Créditos Definitivos	Obligaciones Rec. Netas	%	%	Pagos Líquidos	%	Pendiente Pago
1 GASTOS DE PERSONAL	9.626.640,00	1.454.310,33	15,11%	11.080.950,33	10.946.544,27	98,79%	51,75%	10.753.274,58	98,23%	193.269,69
2 GASTOS CORR. EN BS. Y SERV.	6.484.360,00	269.111,51	4,15%	6.753.471,51	6.051.892,60	89,61%	28,61%	2.307.621,98	38,13%	3.744.270,62
3 GASTOS FINANCIEROS	1.130.000,00	0,00	0,00%	1.130.000,00	1.129.130,58	99,92%	5,34%	1.127.848,11	99,89%	1.282,47
4 TRANSFERENCIAS CORRIENTES	702.000,00	0,00	0,00%	702.000,00	434.288,74	61,86%	2,05%	293.969,17	67,69%	140.319,57
6 INVERSIONES REALES	1.207.000,00	2.021.251,04	167,46%	3.228.251,04	1.714.080,12	53,10%	8,10%	1.203.361,94	70,20%	510.718,18
7 TRANSFERENCIAS DE CAPITAL	0,00	0,00	--	0,00	0,00	0,00%	0,00%	0,00	0,00%	0,00
8 ACTIVOS FINANCIEROS	18.000,00	0,00	0,00%	18.000,00	230,00	1,28%	0,00%	230,00	100,00%	0,00
9 PASIVOS FINANCIEROS	934.000,00	0,00	0,00%	934.000,00	874.658,95	93,65%	4,14%	874.658,95	100,00%	0,00
TOTAL GASTOS	20.102.000,00	3.744.672,88	18,63%	23.846.672,88	21.150.825,26	88,70%	100,00%	16.560.964,73	78,30%	4.589.860,53

REMANENTE DE TESORERÍA	
Fondos líquidos	1.326.200,85
Derechos pendientes de cobro	22.853.698,20
Dchos ptes.cobro presupuesto corriente	3.881.831,04
Dchos. ptes.cobro presupuestos cerrados	18.665.557,81
Dchos. ptes.cobro operac. no pptarias.	372.727,18
Cobros realizados ptes.aplicación definitiva	66.417,83
Obligaciones pendientes de pago	15.236.818,28
Obligac. ptes.pago presupuesto corriente	4.589.860,53
Obligac. ptes.pago presupuestos cerrados	6.119.574,10
Obligac. ptes.pago operac. no pptarias.	4.587.379,32
Pagos realizados ptes.aplicación definitiva	59.995,67
Remanente de tesorería total	8.943.080,77
Saldos de dudoso cobro	0,00
Exceso de financiación afectada	623.476,81
Remanente tesorería para gastos grales.	8.319.603,96

ÁREA DE GASTO		
	Obligaciones Reconocidas Netas	%
0 Deuda pública	2.003.789,53	9,47%
1 Servicios públicos básicos	7.045.674,02	33,31%
2 Actuaciones de protección y promoción social	1.126.952,83	5,33%
3 Producción de bienes públicos de carácter preferente	1.625.955,09	7,69%
4 Actuaciones de carácter económico	2.898.443,34	13,70%
9 Actuaciones de carácter general	6.450.010,45	30,50%
TOTAL GASTOS	21.150.825,26	100,00%

RESULTADO PRESUPUESTARIO		
1. Derechos reconocidos netos	22.496.548,80	
2. Obligaciones reconocidas netas	21.150.825,26	
3. Resultado presupuestario (1-2)	1.345.723,54	
4. Gastos finan. Reman. Líquido tesorería	0,00	
5. Desviaciones negativas de financiación	1.514.900,21	
6. Desviaciones positivas de financiación	48.886,32	
7. RESULTADO PPTARIO. AJUSTADO	2.811.737,43	

PRESUPUESTOS CERRADOS		
	Derechos	Obligaciones
Saldo a 1 de enero de 2011	23.254.813,07	9.956.476,77
Variación	-2.843.608,84	0,00
Cobros/Pagos	1.745.646,42	3.836.902,67
Saldo a 31 de diciembre de 2011	18.665.557,81	6.119.574,10



TIPO ENTIDAD:	Ayuntamiento	Página 2/2
ISLA:	Fuerteventura	Población: 22.953 <small>(Fuente: INE a 1 Enero de 2011)</small>
NOMBRE:	La Oliva	Modelo: Normal

ACTIVO	EJERCICIO 2011	%	PASIVO	EJERCICIO 2011	%
INMOVILIZADO	94.880.234,27	83,34%	FONDOS PROPIOS	88.177.482,95	77,45%
Inversiones destinadas al uso general	75.124.947,62	65,99%	Patrimonio	4.424.059,16	3,89%
Inmovilizaciones inmateriales	621.483,86	0,55%	Reservas	0,00	0,00%
Inmovilizaciones materiales	18.643.867,70	16,38%	Resultados de ejercicios anteriores	82.824.602,92	72,75%
Inversiones gestionadas	0,00	0,00%	Resultados del ejercicio	928.820,87	0,82%
Patrimonio público del suelo	-84.552,67	-0,07%	PROVISIONES PARA RIESGOS Y GASTOS	0,00	0,00%
Inversiones financieras permanentes	574.487,76	0,50%	ACREEDORES A LARGO PLAZO	6.854.723,84	6,02%
Deudores no presupuestarios a largo plazo	0,00	0,00%	Emissiones de obligaciones y otros valores negociables	0,00	0,00%
GASTOS A DISTRIBUIR EN VARIOS EJERCICIOS	0,00	0,00%	Otras deudas a largo plazo	6.854.723,84	6,02%
ACTIVO CIRCULANTE	18.969.594,17	16,66%	Desembolsos pendientes sobre acciones no exigidos	0,00	0,00%
Existencias	0,00	0,00%	ACREEDORES A CORTO PLAZO	18.817.621,65	16,53%
Deudores	17.623.551,26	15,48%	Emissiones de obligaciones y otros valores negociables	0,00	0,00%
Inversiones financieras temporales	18.038,39	0,02%	Otras deudas a corto plazo	7.627.729,90	6,70%
Tesorería	1.328.004,52	1,17%	Acreedores	11.189.891,75	9,83%
Ajustes por periodificación	0,00	0,00%	Ajustes por periodificación	0,00	0,00%
TOTAL ACTIVO	113.849.828,44	100,00%	PROVISIONES PARA RIESGOS Y GASTOS A C/P	0,00	0,00%
			TOTAL PASIVO	113.849.828,44	100,00%

INDICADORES PRESUPUESTARIOS	
Del Presupuesto corriente	
1. MODIFICACIONES PRESUPUESTARIAS	18,63%
2. EJECUCIÓN DEL PRESUPUESTO DE GASTOS	88,70%
3. REALIZACIÓN DE PAGOS	78,30%
4. GASTO POR HABITANTE	921,48 €
5. INVERSIÓN POR HABITANTE	74,68 €
6. ESFUERZO INVERSOR	8,10%
7. PERIODO MEDIO DE PAGO	199,98
* De las obligaciones imputadas a los Capítulos II y VI	
8. EJECUCIÓN DEL PRESUPUESTO DE INGRESOS	94,34%
9. REALIZACIÓN DE COBROS	82,74%
10. INGRESO POR HABITANTE	980,11 €
11. EFICACIA GESTIÓN RECAUDATORIA	74,56%
12. PERIODO MEDIO DE COBRO	92,86
* De los derechos de cobro imputados a los Capítulos I a III	
13. AUTONOMÍA	99,91%
* De los Capítulos I a III, V, VI y VIII, más transferencias recibidas	
14. AUTONOMÍA FISCAL	67,48%
15. CARGA FINANCIERA GLOBAL	9,72%
16. CARGA FINANCIERA POR HABITANTE	87,30 €
17. SUPERÁVIT (O DÉFICIT) POR HABITANTE	122,50 €
18. CONTRIBUCIÓN PTO. AL REMANENTE TESORERÍA	33,80%
19. AHORRO BRUTO	9,93%
20. AHORRO NETO	5,69%
De Presupuestos cerrados:	
1. REALIZACIÓN DE PAGOS	38,54%
2. REALIZACIÓN DE COBROS	8,55%

CUENTA DEL RESULTADO ECONÓMICO- PATRIMONIAL	
AHORRO	928.820,87
DESAHORRO	0,00

ESTADO DE MODIFICACIONES DE CRÉDITO		
	TOTALES	%
Créditos Extraordinarios	0,00	0,00%
Suplementos de Crédito	0,00	0,00%
Ampliaciones de Crédito	62.000,00	1,66%
Transferencias de Crédito Positivas	220.000,00	5,88%
Transferencias de Crédito Negativas	220.000,00	5,88%
Incorporaciones de Remanentes de Crédito	3.046.267,00	81,35%
Créditos Generados por Ingresos	636.405,88	16,99%
Bajas por Anulación	0,00	0,00%
Ajustes Prórroga	0,00	0,00%
TOTAL MODIFICACIONES	3.744.672,88	100,00%

INDICADORES FINANCIEROS	
1. ENDEUDAMIENTO POR HABITANTE	630,96 €
2. LIQUIDEZ INMEDIATA	0,09
3. SOLVENCIA A CORTO PLAZO	1,59