



*Audiencia de Cuentas de Canarias*

**INFORME DEFINITIVO  
DE LA FISCALIZACIÓN DE LA CUENTA GENERAL DEL EJERCICIO 2011  
DEL CABILDO INSULAR DE LANZAROTE**

En el ejercicio de la función fiscalizadora que le impone el artículo 11, apartado b) de la Ley territorial 4/1989, de 2 de mayo, y en virtud del artículo 223 del Real Decreto Legislativo 2/2004, de 5 marzo, por el que se aprueba el Texto Refundido de la Ley Reguladora de las Haciendas Locales, en base a las cuentas anuales integrantes de la Cuenta General del EJERCICIO ECONÓMICO DE 2011, esta Audiencia de Cuentas emite el presente informe definitivo, cuyo ANEXO ha sido sometido a alegaciones.

La Entidad ha presentado la información que compone la Cuenta General por vía telemática y ajustada a los requisitos de la Instrucción de Contabilidad para la Administración Local.

En la fiscalización llevada a cabo sobre la misma se ha observado lo siguiente:

A) Relación de entes dependientes de la Entidad

Dependientes de la Entidad existen los Organismos Autónomos siguientes:

- Consejo Insular de Aguas de Lanzarote
- Instituto Insular de Atención Social de Lanzarote

Las entidades públicas empresariales de la Entidad son:

- Entidad Pública Empresarial Local Centros de Arte, Cultura y Turismo de Lanzarote.

Las sociedades mercantiles de capital mayoritario de la Entidad son:

- Promoción Exterior de Lanzarote, S.A.

B) En relación con el procedimiento de aprobación del Presupuesto

El Presupuesto del ejercicio ha sido aprobado fuera del plazo establecido en el artículo 169 del Real Decreto Legislativo 2/2004, de 5 de marzo, por el que se aprueba el Texto Refundido de la Ley reguladora de las Haciendas Locales.



## *Audiencia de Cuentas de Canarias*

### C) En relación con el procedimiento de aprobación de la Liquidación del Presupuesto

La Liquidación del presupuesto ha sido aprobada fuera del plazo establecido en el artículo 191.3 del Real Decreto Legislativo 2/2004, de 5 de marzo, por el que se aprueba el Texto Refundido de la Ley reguladora de las Haciendas Locales.

### D) En relación con el procedimiento de aprobación de la Cuenta General

1.- No se ha cumplido el plazo establecido para la elaboración de la Cuenta General.

2.- No se ha cumplido el plazo establecido para el inicio de exposición pública de la Cuenta General.

3.- No se ha cumplido el plazo establecido para la presentación al órgano plenario de la Cuenta General.

4.- La Cuenta General ha sido aprobada por el órgano plenario de la entidad fuera del plazo establecido en el artículo 212.4 del Real Decreto Legislativo 2/2004, de 5 de marzo, por el que se aprueba el Texto Refundido de la Ley reguladora de las Haciendas Locales.

### E) En relación con la composición de la Cuenta General

La Cuenta General de la entidad local no contiene las Cuentas Anuales de la Entidad Pública Empresarial Local Centros de Arte, Cultura y Turismo de Lanzarote, con C.I.F.: Q3500356E.

### F) En relación con la documentación complementaria

1.-La documentación complementaria de la sociedad mercantil Promoción Exterior de Lanzarote, S.A. ha sido incompleta.

2.-No se acompaña a la Cuenta General la Memoria justificativa del coste y rendimiento de los servicios públicos, ni la Memoria demostrativa del grado en que se hayan cumplido los objetivos programados con indicación de los previstos y alcanzados con el coste de los mismos, que contempla el artículo 211 del Real Decreto Legislativo 2/2004, de 5 de marzo, por el que se aprueba el Texto Refundido de la Ley reguladora de las Haciendas Locales.



## *Audiencia de Cuentas de Canarias*

3.- El estado de conciliación no explica las diferencias entre el saldo de las cuentas corrientes y el reflejado el cuadro relativo a tesorería de la Memoria.

### G) En relación con la Liquidación del Presupuesto

El importe de las desviaciones de financiación positivas y negativas del ejercicio del Resultado presupuestario no coincide con el total de las desviaciones de financiación del ejercicio, positivas y negativas de los Gastos con financiación afectada de la Memoria.

### H) En relación con la Memoria

1.- La suma de los remanentes de crédito comprometidos, incorporables y no incorporables, y los remanentes de crédito no comprometidos, incorporables y no incorporables de la Memoria no coincide con el total de los remanentes de crédito de la Liquidación del presupuesto de gastos.

2.- El importe del exceso de financiación afectada del Remanente de tesorería de la Memoria no coincide con el total de las desviaciones de financiación acumuladas positivas de los "Gastos con financiación afectada. Desviaciones de financiación" de la Memoria.

3.- En el contenido de la Memoria figura información no cumplimentada así como estados que contienen todos sus campos en blanco o cero.

### I) En relación con el Organismo Autónomo Consejo Insular de Aguas de Lanzarote

En el contenido de la Memoria figura información no cumplimentada así como estados que contienen todos sus campos en blanco o cero.

### J) En relación con el Organismo Autónomo Instituto Insular de Atención Social

1.- Existen incoherencias entre los datos de la Liquidación del presupuesto de ingresos y los saldos reflejados en las cuentas de "Deudores presupuestarios" del Balance de comprobación.

2.- En el contenido de la Memoria figura información no cumplimentada así como estados que contienen todos sus campos en blanco o cero.

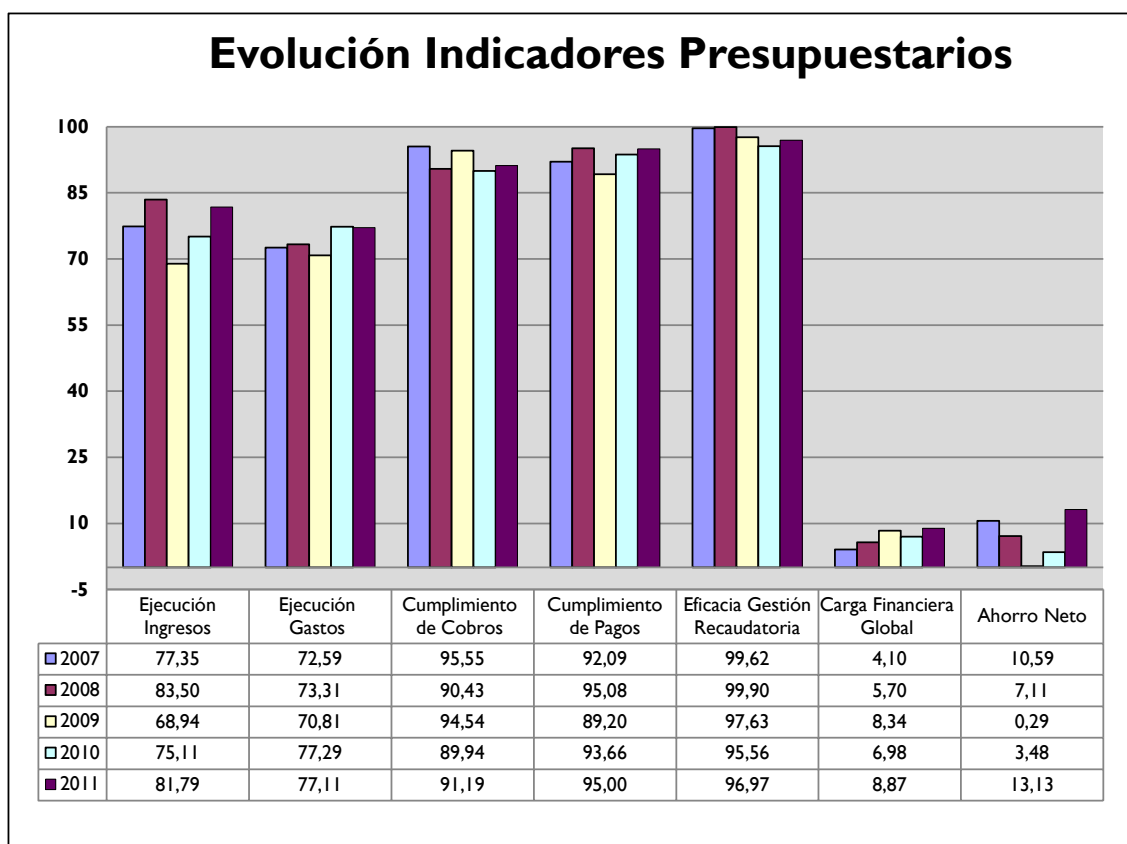


*Audiencia de Cuentas de Canarias*

## ANÁLISIS EVOLUTIVO DE INDICADORES

### A) INDICADORES PRESUPUESTARIOS

A continuación se realiza un análisis de la evolución de cinco ejercicios de siete indicadores presupuestarios relevantes.



(\*) En los ejercicios 2010 y 2011 para el cálculo de la carga financiera global sólo se ha considerado los ingresos por operaciones corrientes.

- **Ejecución de ingresos**

El índice de ejecución de ingresos mide el porcentaje de las previsiones definitivas de ingresos que han dado lugar al reconocimiento contable de derechos liquidados.

Se debe tener en cuenta que, en el caso de las modificaciones de crédito financiadas con el Remanente de tesorería para gastos generales o Excesos de Financiación Afectada, estas fuentes de financiación no figuran como derechos reconocidos, lo que sesga este indicador.



## *Audiencia de Cuentas de Canarias*

Valores para este índice mayores al 90% se consideran satisfactorios; en cambio, valores inferiores alertan sobre la formulación de unas previsiones excesivas de ingresos.

En la evolución de este indicador en los ejercicios analizados se observa un aumento de 4,4 puntos porcentuales.

- **Ejecución de gastos**

El índice de ejecución de gastos expresa el porcentaje que suponen las obligaciones reconocidas con cargo al presupuesto de gastos del ejercicio corriente en relación con el volumen de créditos definitivos.

El índice de ejecución de gastos, que nos muestra el grado en que los créditos definitivos han dado lugar al reconocimiento de obligaciones, también ha de alcanzar valores superiores al 90%.

En la evolución de este indicador en los ejercicios analizados se observa un aumento de 4,5 puntos porcentuales.

- **Cumplimiento de los cobros**

El índice de cumplimiento de los cobros refleja el porcentaje de derechos liquidados con cargo al presupuesto corriente que han sido cobrados durante el ejercicio presupuestario.

Este indicador mide, por lo tanto, la capacidad de la Entidad Pública para transformar en liquidez los derechos de cobro liquidados y vencidos, es decir, el ritmo de cobro.

En principio, parece deseable que el valor del índice supere el 80%, lo que supondría una razonable conversión en liquidez de los derechos de cobro liquidados.

No se observan cambios significativos en la evolución de este indicador en los ejercicios analizados aunque en el ejercicio 2010 se aprecia una caída de 4,6 puntos porcentuales respecto al ejercicio anterior, recuperándose levemente el indicador en el ejercicio 2011. La caída porcentual en el periodo estudiado asciende a 4,4 puntos.



## *Audiencia de Cuentas de Canarias*

- **Cumplimiento de los pagos**

El índice de cumplimiento de pago de los gastos refleja el porcentaje de obligaciones reconocidas durante el ejercicio con cargo al presupuesto corriente que han sido pagadas durante el mismo.

Valores para este índice entre el 80% y el 90% se consideran satisfactorios; en cambio, valores inferiores alertan sobre la posible existencia de dificultades en la tesorería.

No se observan cambios significativos en la evolución de este indicador en los ejercicios analizados.

- **Eficacia en la gestión recaudatoria**

El índice de gestión recaudatoria refleja el porcentaje de derechos liquidados con cargo a los ingresos tributarios y precios públicos que han sido cobrados durante el ejercicio presupuestario.

Este indicador mide, por lo tanto, la capacidad de la Entidad para transformar en liquidez los derechos de cobro liquidados y vencidos de los capítulos 1, 2 y 3, es decir, el ritmo de cobro.

En principio, parece deseable que el valor del índice supere el 80%, lo que supondría una razonable conversión en liquidez de los derechos de cobro liquidados.

No se observan cambios significativos en la evolución de este indicador en los ejercicios analizados.

- **Carga financiera global**

Este indicador relaciona por cociente la carga financiera del ejercicio (obligaciones reconocidas por los capítulos 3 y 9) con los derechos liquidados por operaciones corrientes.

Cuanto menor sea el peso de la carga financiera en relación con los ingresos corrientes, mayor margen de maniobra tendrá la Entidad para financiar sus inversiones.

En el ejercicio 2011 se observa un aumento de 1,9 puntos porcentuales con relación al ejercicio 2010.



- **Ahorro neto**

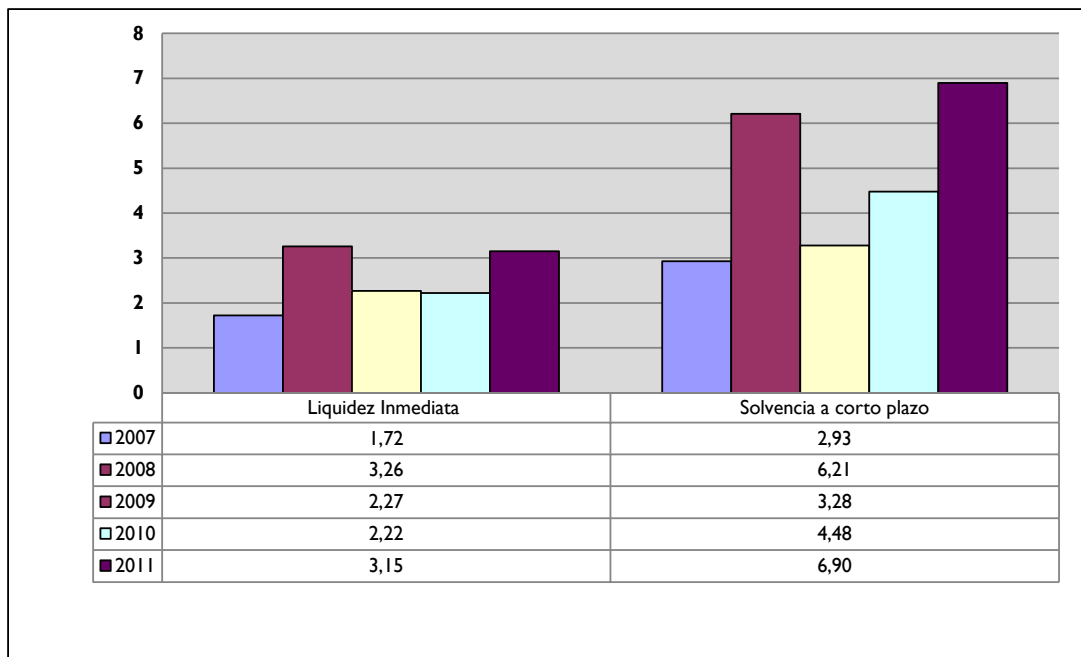
El índice de ahorro neto se obtiene dividiendo el ahorro neto (derechos reconocidos corrientes menos obligaciones reconocidas corrientes y obligaciones reconocidas del capítulo 9), por el volumen de derechos liquidados por operaciones corrientes.

Este indicador refleja la capacidad que tiene la Entidad de atender con sus recursos ordinarios a sus gastos corrientes, incluida la imputación al presente de las deudas contraídas en el pasado para la financiación de las inversiones.

No se observan cambios significativos en la evolución de este indicador en los ejercicios analizados aunque se observa un aumento de 9,7 puntos porcentuales en el último ejercicio. El aumento porcentual en el periodo estudiado asciende a 2,5 puntos.

## **B) INDICADORES FINANCIEROS Y PATRIMONIALES**

Se realiza un análisis de la evolución en cinco ejercicios de tres indicadores financieros y patrimoniales.





*Audiencia de Cuentas de Canarias*

- **Índice de liquidez inmediata**

Se obtiene determinando el porcentaje que suponen los fondos líquidos (dinero disponible en caja y bancos, así como otras inversiones financieras temporales con un alto grado de liquidez) con relación a las obligaciones presupuestarias y extrapresupuestarias pendientes de pago (minoradas por el volumen de pagos pendientes de aplicación).

Este indicador refleja a 31 de diciembre el porcentaje de deudas presupuestarias y extrapresupuestarias que pueden atenderse con la liquidez inmediatamente disponible. Cuanto mayor sea este porcentaje, menor es el riesgo financiero de la Entidad, si bien un valor excesivo revelará un excedente de liquidez que habrá que colocar.

Ahora bien, dado que habitualmente se considera que el valor del ratio debería situarse en el intervalo 0,70-0,90 niveles superiores pondrían de manifiesto un excedente de tesorería que debería ser objeto de inversión por parte de la Entidad, al objeto de obtener una rentabilidad más adecuada.

En la evolución de este indicador en los ejercicios analizados se observa un aumento, en tanto por uno, de 1,4.

- **Índice de solvencia a corto plazo**

Refleja la capacidad que tienen los elementos más líquidos del activo circulante de una Entidad Local para hacer frente a las obligaciones pendientes de pago.

Se obtiene, calculando el porcentaje que suponen los fondos líquidos y los derechos pendientes de cobro netos, con relación a las obligaciones netas pendientes de pago. En el numerador de la expresión se incluyen los fondos líquidos y los derechos pendientes de cobro netos, es decir, deducidos los saldos de dudoso cobro y los cobros pendientes de aplicación. Asimismo, de las obligaciones pendientes de pago, tanto presupuestarias como extrapresupuestarias, se excluyen los pagos pendientes de aplicación.

Este indicador refleja la capacidad que tiene la Entidad Pública a corto plazo para atender el pago de sus deudas.

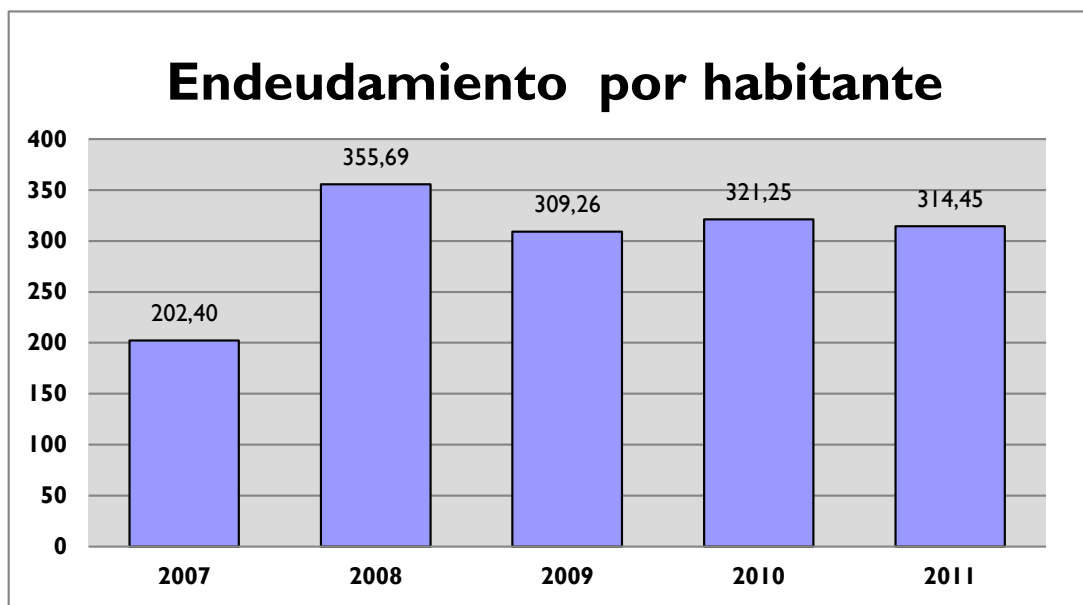
Cuando este indicador presenta valores superiores a 1, existe un remanente de tesorería total positivo; en caso contrario, será negativo, y habrá que cubrirlo con ingresos presupuestarios del próximo ejercicio.





*Audiencia de Cuentas de Canarias*

En la evolución de este indicador en los ejercicios analizados se observa un aumento, en tanto por uno, de 4.



- **Endeudamiento por habitante**

El índice relativo a la deuda per cápita, o endeudamiento por habitante, se obtiene dividiendo la deuda financiera total existente a 31 de diciembre entre el número de habitantes. Este indicador refleja el montante de deuda per cápita, y ha de ser analizado observando su evolución a lo largo del tiempo.

Obviamente, cuanto mayor sea esta ratio, mayor es el nivel de endeudamiento de la Entidad y mayor riesgo de insolvencia se produce.

En la evolución de este indicador en los ejercicios analizados se observa un aumento de 112,1 euros por habitante.



*Audiencia de Cuentas de Canarias*

## **ANÁLISIS ECONÓMICO-FINANCIERO**

La principal fuente de financiación de la Corporación en el ejercicio fue el capítulo 4 (transferencias corrientes), que alcanzó el 43,4% de los derechos reconocidos, seguido en importancia del capítulo 2 (impuestos indirectos), con el 30,3%.

El principal componente del gasto fue el capítulo 1 (gastos de personal) que representó el 42,4% de las obligaciones reconocidas. Le sigue el capítulo 2 (gastos corrientes en bienes y servicios), que supuso el 17,5% del total del gasto.

Las modificaciones netas de crédito para gastos supusieron el 37,2% de los créditos iniciales del Presupuesto, correspondiendo el mayor volumen de las mismas al capítulo 6.

Los grados de ejecución de ingresos y gastos fueron reducido e intermedio, respectivamente, en tanto que los niveles de cumplimiento de los cobros y pagos se situaron en, niveles alto ambos, el 91,2% y 95%, habiendo alcanzado la eficacia en la gestión recaudatoria un 97%.

Los importes pendientes de cobro en ejercicios cerrados son altos.

La carga financiera global alcanzó el 8,9 de los derechos reconocidos netos por operaciones corrientes.

El Resultado Presupuestario ajustado fue positivo, debido a que los ingresos generados en el ejercicio fueron suficientes para atender a los gastos, en tanto que el Remanente de Tesorería para gastos generales fue positivo.

Santa Cruz de Tenerife, a 12 de noviembre de 2013.

EL PRESIDENTE,

Fdo.: José Rafael DÍAZ MARTÍNEZ



*Audiencia de Cuentas de Canarias*

**ALEGACIONES AL INFORME PROVISIONAL  
DE LA FISCALIZACIÓN DE LA CUENTA GENERAL DEL EJERCICIO 2011  
DEL CABILDO INSULAR DE LANZAROTE**

En el plazo concedido para ello la Entidad remitió alegaciones al Proyecto de Informe de Fiscalización.

# INCIDENCIAS

## Cuenta General del ejercicio 2011 de la Entidad Cabildo Insular de Lanzarote ( Lanzarote )

Cabildo Insular de Lanzarote (NIF: P3500002E)
<b>2. Contenido de las cuentas anuales.</b> La Cuenta general remitida de la entidad no contiene los siguientes archivos exigidos por la normativa aplicable: Local Centros de Arte, Cultura y Turismo de Lanzarote, Q3500356E - Estados contables de la Sociedad / EPE;
<b>6. Documentación complementaria.</b> No se adjunta la siguiente documentación complementaria exigida en la normativa aplicable: A35955798: Estados de cambio en el patrimonio neto (PDF)A35955798: Estados de flujo de efectivo (PDF)
<b>14. Aprobación definitiva del Presupuesto.</b> La aprobación definitiva del presupuesto se ha realizado con posterioridad al 31 de diciembre del ejercicio anterior, incumpliendo el plazo impuesto por el art. 169.2 del T.R.L.R.H.L., aprobado por R.D. Legislativo 2/2004, de 5 de marzo.
<b>15. Aprobación de la Liquidación del Presupuesto.</b> La liquidación del presupuesto no se ha aprobado en el plazo legalmente establecido en el art. 191.3 del T.R.L.R.H.L., aprobado por R.D. Legislativo 2/2004, de 5 de marzo.
<b>16. Elaboración de la Cuenta General.</b> La Cuenta general no se ha formado en el plazo legalmente establecido en el art. 212.1 del T.R.L.R.H.L., aprobado por R.D. Legislativo 2/2004, de 5 de marzo.
<b>18. Inicio de exposición pública de la Cuenta General.</b> El inicio de exposición pública de la Cuenta general se ha realizado con posterioridad al plazo legalmente establecido en el art. 212.3 del T.R.L.R.H.L., aprobado por R.D. Legislativo 2/2004, de 5 de marzo.
<b>19. Presentación al Pleno de la Cuenta General.</b> La presentación al Pleno de la Cuenta general se ha realizado con posterioridad al plazo legalmente establecido en el art. 212.4 del T.R.L.R.H.L., aprobado por R.D. Legislativo 2/2004, de 5 de marzo.
<b>20. Aprobación de la Cuenta General.</b> La Cuenta general se ha aprobado con posterioridad al plazo legalmente establecido en el art. 212.4 y 5 del T.R.L.R.H.L., aprobado por R.D. Legislativo 2/2004, de 5 de marzo.
<b>35. Documentación complementaria. Tesorería. Acta de conciliación</b> El estado de conciliación no explica las diferencias entre el saldo de las cuentas corrientes y el reflejado el cuadro relativo a tesorería de la Memoria.
<b>39. Documentación complementaria. Memoria justificativa del coste y rendimiento de los servicios públicos</b> En el «pdf» que contiene la documentación complementaria relativa a las Memorias no consta la Memoria justificativa del coste y rendimiento de los servicios públicos, exigida por la regla 101 de la Instrucción del Modelo Normal de Contabilidad Local.
<b>209. Liquidación del Presupuesto. Resultado presupuestario.</b> El importe de las desviaciones de financiación positivas del ejercicio del "resultado presupuestario" no coincide con el total de las desviaciones de financiación del ejercicio positivas de los "gastos con financiación afectada" de la memoria. Errores detectados: 9.602.245,05 no es igual a 0
<b>210. Liquidación del Presupuesto. Resultado presupuestario.</b> El importe de las desviaciones de financiación negativas del ejercicio del "resultado presupuestario" no coincide con el total de las desviaciones de financiación del ejercicio negativas de los "gastos con financiación afectada" de la memoria.

<p>Errores detectados: 3.780.955,50 no es igual a 0</p>
<p><b>314. Memoria. Información presupuestaria. Ejercicio corriente. Presupuesto de gastos. Remanentes de crédito.</b></p> <p>La suma de los remanentes de crédito comprometidos, incorporables y no incorporables, y los remanentes de crédito no comprometidos, incorporables y no incorporables, de los "remanentes de crédito" de la memoria no coincide con el total de los remanentes de crédito de la "liquidación del presupuesto de gastos".</p> <p>Errores detectados: ( 7.987.295,94 + 0 + 19.134.609,93 + 0 ) no es igual a 26.345.755,24</p>
<p><b>362. Memoria. Información presupuestaria. Remanente de tesorería.</b></p> <p>El importe del exceso de financiación afectada del "remanente de tesorería" de la memoria no coincide con el total de las desviaciones de financiación acumuladas positivas de los "gastos con financiación afectada. Desviaciones de financiación" de la memoria.</p> <p>Errores detectados: 16.000.918,91 no es igual a 0</p>
<p><b>379. Contenido de las cuentas anuales. Memoria</b></p> <p>El estado "10.b) Préstamos singulares significativos" de la Memoria contiene todos sus campos en blanco o a cero</p>
<p><b>386. Contenido de las cuentas anuales. Memoria</b></p> <p>El estado "14.a.2.1) Estado de la deuda. Intereses explícitos en moneda nacional" de la Memoria contiene todos sus campos en blanco o a cero</p>
<p><b>392. Contenido de las cuentas anuales. Memoria</b></p> <p>El estado "14.c.1) Avales concedidos" de la Memoria contiene todos sus campos en blanco o a cero</p>
<p><b>402. Contenido de las cuentas anuales. Memoria</b></p> <p>El estado "17.a) Subvenciones recibidas pendientes de justificar" de la Memoria contiene todos sus campos en blanco o a cero</p>
<p><b>403. Contenido de las cuentas anuales. Memoria</b></p> <p>El estado "17.b) Transferencias y subvenciones concedidas significativas" de la Memoria contiene todos sus campos en blanco o a cero</p>
<p><b>411. Contenido de las cuentas anuales. Memoria</b></p> <p>El estado "20.a.1.3) Ejecución de proyectos de gasto (ejercicio corriente)" de la Memoria contiene todos sus campos en blanco o a cero</p>
<p><b>417. Contenido de las cuentas anuales. Memoria</b></p> <p>El estado "20.a.2.5) Compromisos de ingreso (ejercicio corriente)" de la Memoria contiene todos sus campos en blanco o a cero</p>
<p><b>422. Contenido de las cuentas anuales. Memoria</b></p> <p>El estado "20.c.1) Compromisos de gasto (ejercicios posteriores)" de la Memoria contiene todos sus campos en blanco o a cero</p>
<p><b>423. Contenido de las cuentas anuales. Memoria</b></p> <p>El estado "20.c.2) Compromisos de ingreso (ejercicios posteriores)" de la Memoria contiene todos sus campos en blanco o a cero</p>
<p><b>424. Contenido de las cuentas anuales. Memoria</b></p> <p>El estado "20.d.1) Desviaciones de financiación" de la Memoria contiene todos sus campos en blanco o a cero</p>
<p><b>427. Contenido de las cuentas anuales. Memoria</b></p> <p>El estado "20.d.2.2.1) Gestión del gasto. Por ejercicio" de la Memoria contiene todos sus campos en blanco o a cero</p>
<p><b>428. Contenido de las cuentas anuales. Memoria</b></p> <p>El estado "20.d.2.2.2) Gestión del gasto. Totales" de la Memoria contiene todos sus campos en blanco o a cero</p>
<p><b>429. Contenido de las cuentas anuales. Memoria</b></p>

El estado "20.d.2.3.1) Gestión de los ingresos afectados. Por ejercicio" de la Memoria contiene todos sus campos en blanco o a cero
<b>430. Contenido de las cuentas anuales. Memoria</b> El estado "20.d.2.3.2) Gestión de los ingresos afectados. Totales" de la Memoria contiene todos sus campos en blanco o a cero
<b>431. Contenido de las cuentas anuales. Memoria</b> El estado "20.d.2.4.1) Desviaciones de financiación por agentes. Por ejercicio" de la Memoria contiene todos sus campos en blanco o a cero
<b>471. Contenido de las cuentas anuales. Memoria</b> No se ha cumplimentado la información del punto "3.a.1) Principios contables públicos no aplicados por interferir en el objetivo de la imagen fiel e incidencia" de la Memoria
<b>472. Contenido de las cuentas anuales. Memoria</b> No se ha cumplimentado la información del punto "3.a.2) Principios contables aplicados distintos de los principios contables públicos" de la Memoria
<b>473. Contenido de las cuentas anuales. Memoria</b> No se ha cumplimentado la información del punto "3.b .1) Explicación de las causas que impiden la comparación de las cuentas anuales del ejercicio con las del precedente" de la Memoria
<b>474. Contenido de las cuentas anuales. Memoria</b> No se ha cumplimentado la información del punto "3.b .2) Explicación de la adaptación de los importes del ejercicio precedente para facilitar la comparación" de la Memoria
<b>475. Contenido de las cuentas anuales. Memoria</b> No se ha cumplimentado la información del punto "3.c) Razones e incidencias en las cuentas anuales de los cambios en los criterios de contabilización" de la Memoria
<b>505. Contenido de las cuentas anuales. Memoria</b> No se ha cumplimentado la información descriptiva del punto "19. Cuadro de financiación" de la Memoria
<b>508. Contenido de las cuentas anuales. Memoria</b> No se ha cumplimentado la información descriptiva del punto "20.c) Información presupuestaria de ejercicios posteriores" de la Memoria
<b>512. Contenido de las cuentas anuales. Memoria</b> No se ha cumplimentado la información del punto "22. Acontecimientos posteriores al cierre" de la Memoria
<b>EPE Local Centros de Arte, Cultura y Turismo de Lanzarote (NIF: Q3500356E)</b>
<b>5. Contenido de las cuentas anuales</b> La Cuenta General de la entidad local no contiene, para esta Sociedad Mercantil, la siguiente documentación: Estados contables de la Sociedad / EPE, Balance (PDF), Cuenta de pérdidas y ganancias (PDF), Estados de cambio en el patrimonio neto (PDF), Estados de flujo de efectivo (PDF), Memoria (PDF)
<b>Organismo Autónomo Consejo Insular de Aguas de Lanzarote (NIF: Q3500323E)</b>
<b>411. Contenido de las cuentas anuales. Memoria</b> El estado "20.a.1.3) Ejecución de proyectos de gasto (ejercicio corriente)" de la Memoria contiene todos sus campos en blanco o a cero
<b>417. Contenido de las cuentas anuales. Memoria</b> El estado "20.a.2.5) Compromisos de ingreso (ejercicio corriente)" de la Memoria contiene todos sus campos en blanco o a cero
<b>418. Contenido de las cuentas anuales. Memoria</b>

El estado "20.b.1) Obligaciones (ejercicios cerrados)" de la Memoria contiene todos sus campos en blanco o a cero
<b>421. Contenido de las cuentas anuales. Memoria</b> El estado "20.b.3) Variación de resultados presupuestarios de ejercicios anteriores (ejercicios cerrados)" de la Memoria contiene todos sus campos en blanco o a cero
<b>422. Contenido de las cuentas anuales. Memoria</b> El estado "20.c.1) Compromisos de gasto (ejercicios posteriores)" de la Memoria contiene todos sus campos en blanco o a cero
<b>423. Contenido de las cuentas anuales. Memoria</b> El estado "20.c.2) Compromisos de ingreso (ejercicios posteriores)" de la Memoria contiene todos sus campos en blanco o a cero
<b>424. Contenido de las cuentas anuales. Memoria</b> El estado "20.d.1) Desviaciones de financiación" de la Memoria contiene todos sus campos en blanco o a cero
<b>427. Contenido de las cuentas anuales. Memoria</b> El estado "20.d.2.2.1) Gestión del gasto. Por ejercicio" de la Memoria contiene todos sus campos en blanco o a cero
<b>428. Contenido de las cuentas anuales. Memoria</b> El estado "20.d.2.2.2) Gestión del gasto. Totales" de la Memoria contiene todos sus campos en blanco o a cero
<b>429. Contenido de las cuentas anuales. Memoria</b> El estado "20.d.2.3.1) Gestión de los ingresos afectados. Por ejercicio" de la Memoria contiene todos sus campos en blanco o a cero
<b>430. Contenido de las cuentas anuales. Memoria</b> El estado "20.d.2.3.2) Gestión de los ingresos afectados. Totales" de la Memoria contiene todos sus campos en blanco o a cero
<b>431. Contenido de las cuentas anuales. Memoria</b> El estado "20.d.2.4.1) Desviaciones de financiación por agentes. Por ejercicio" de la Memoria contiene todos sus campos en blanco o a cero
<b>450. Contenido de las cuentas anuales. Memoria</b> El estado "21.b.2.1) Realización de pagos" de la Memoria contiene todos sus campos en blanco o a cero
<b>471. Contenido de las cuentas anuales. Memoria</b> No se ha cumplimentado la información del punto "3.a.1) Principios contables públicos no aplicados por interferir en el objetivo de la imagen fiel e incidencia" de la Memoria
<b>472. Contenido de las cuentas anuales. Memoria</b> No se ha cumplimentado la información del punto "3.a.2) Principios contables aplicados distintos de los principios contables públicos" de la Memoria
<b>473. Contenido de las cuentas anuales. Memoria</b> No se ha cumplimentado la información del punto "3.b .1) Explicación de las causas que impiden la comparación de las cuentas anuales del ejercicio con las del precedente" de la Memoria
<b>474. Contenido de las cuentas anuales. Memoria</b> No se ha cumplimentado la información del punto "3.b .2) Explicación de la adaptación de los importes del ejercicio precedente para facilitar la comparación" de la Memoria
<b>475. Contenido de las cuentas anuales. Memoria</b> No se ha cumplimentado la información del punto "3.c) Razones e incidencias en las cuentas anuales de los cambios en los criterios de contabilización" de la Memoria
<b>497. Contenido de las cuentas anuales. Memoria</b>

No se ha cumplimentado la información descriptiva del punto "13. Fondos propios" de la Memoria
<b>505. Contenido de las cuentas anuales. Memoria</b> No se ha cumplimentado la información descriptiva del punto "19. Cuadro de financiación" de la Memoria
<b>506. Contenido de las cuentas anuales. Memoria</b> No se ha cumplimentado la información descriptiva del punto "20.a) Información presupuestaria del ejercicio corriente" de la Memoria
<b>508. Contenido de las cuentas anuales. Memoria</b> No se ha cumplimentado la información descriptiva del punto "20.c) Información presupuestaria de ejercicios posteriores" de la Memoria
<b>509. Contenido de las cuentas anuales. Memoria</b> No se ha cumplimentado la información descriptiva del punto "20.d) Gastos con financiación afectada" de la Memoria
<b>510. Contenido de las cuentas anuales. Memoria</b> No se ha cumplimentado la información descriptiva del punto "20.e) Remanente de tesorería" de la Memoria
<b>511. Contenido de las cuentas anuales. Memoria</b> No se ha cumplimentado la información descriptiva del punto "21. Indicadores" de la Memoria
<b>512. Contenido de las cuentas anuales. Memoria</b> No se ha cumplimentado la información del punto "22. Acontecimientos posteriores al cierre" de la Memoria
<b>Organismo Autónomo Instituto Insular de Atención Social de Lanzarote (NIF: Q3500362C)</b>
<b>193. Liquidación del Presupuesto. Liquidación del presupuesto de ingresos.</b> El importe de los derechos reconocidos netos de la "liquidación del presupuesto de ingresos" no coincide con la suma del debe de la cuenta (430) deudores por derechos reconocidos. Presupuesto de ingresos corriente del "balance de comprobación", deducida la suma del haber de las cuentas (433) derechos anulados de presupuesto corriente y (438) derechos cancelados de presupuesto corriente del "balance de comprobación". Errores detectados: 4.599.814,33 no es igual a ( 4.600.184,76 - 0 - 0 )
<b>421. Contenido de las cuentas anuales. Memoria</b> El estado "20.b.3) Variación de resultados presupuestarios de ejercicios anteriores (ejercicios cerrados)" de la Memoria contiene todos sus campos en blanco o a cero
<b>422. Contenido de las cuentas anuales. Memoria</b> El estado "20.c.1) Compromisos de gasto (ejercicios posteriores)" de la Memoria contiene todos sus campos en blanco o a cero
<b>423. Contenido de las cuentas anuales. Memoria</b> El estado "20.c.2) Compromisos de ingreso (ejercicios posteriores)" de la Memoria contiene todos sus campos en blanco o a cero
<b>471. Contenido de las cuentas anuales. Memoria</b> No se ha cumplimentado la información del punto "3.a.1) Principios contables públicos no aplicados por interferir en el objetivo de la imagen fiel e incidencia" de la Memoria
<b>472. Contenido de las cuentas anuales. Memoria</b> No se ha cumplimentado la información del punto "3.a.2) Principios contables aplicados distintos de los principios contables públicos" de la Memoria
<b>474. Contenido de las cuentas anuales. Memoria</b> No se ha cumplimentado la información del punto "3.b .2) Explicación de la adaptación de los importes del ejercicio precedente para facilitar la comparación" de la Memoria



**475. Contenido de las cuentas anuales. Memoria**

No se ha cumplimentado la información del punto "3.c) Razones e incidencias en las cuentas anuales de los cambios en los criterios de contabilización" de la Memoria

**497. Contenido de las cuentas anuales. Memoria**

No se ha cumplimentado la información descriptiva del punto "13. Fondos propios" de la Memoria

**505. Contenido de las cuentas anuales. Memoria**

No se ha cumplimentado la información descriptiva del punto "19. Cuadro de financiación" de la Memoria



TIPO ENTIDAD:	<b>Cabildo</b>	<b>Página 1/2</b>
ISLA:	<b>Lanzarote</b>	Poblacion: <b>142.517</b> <small>(Fuente: INE a 1 Enero de 2011)</small>
NOMBRE:	<b>Insular de Lanzarote</b>	Modelo: <b>Normal</b>

<b>CAPÍTULO INGRESOS</b>	Previsiones Iniciales	Modificaciones Previsiones	%	Previsiones Definitivas	Derechos Rec. Netos	%	%	Recaudación Neta	%	Pendiente Cobro
1 IMPUESTOS DIRECTOS	1.322.100,00	0,00	0,00%	1.322.100,00	850.614,63	64,34%	0,90%	850.614,63	100,00%	0,00
2 IMPUESTOS INDIRECTOS	27.836.063,46	994.163,09	3,57%	28.830.226,55	28.533.771,33	98,97%	30,31%	28.533.771,33	100,00%	0,00
3 TASAS, P.P. Y OTROS INGRESOS	9.431.346,25	1.192.786,06	12,65%	10.624.132,31	9.580.566,96	90,18%	10,18%	8.400.963,57	87,69%	1.179.603,39
4 TRANSFERENCIAS CORRIENTES	34.076.899,85	4.687.104,25	13,75%	38.764.004,10	40.884.777,54	105,47%	43,42%	37.489.502,24	91,70%	3.395.275,30
5 INGRESOS PATRIMONIALES	2.200.000,00	0,00	0,00%	2.200.000,00	2.160.624,43	98,21%	2,29%	385.624,43	17,85%	1.775.000,00
6 ENAJENACION INVERSIONES REALES	0,00	0,00	0,00%	0,00	0,00	0,00%	0,00%	0,00	0,00%	0,00
7 TRANSFERENCIAS DE CAPITAL	2.597.680,44	1.845.766,25	71,05%	4.443.446,69	3.738.653,38	84,14%	3,97%	2.826.753,56	75,61%	911.899,82
8 ACTIVOS FINANCIEROS	420.708,00	22.495.327,29	5347,02%	22.916.035,29	2.463.733,07	10,75%	2,62%	1.428.710,33	57,99%	1.035.022,74
9 PASIVOS FINANCIEROS	6.010.202,00	0,00	0,00%	6.010.202,00	5.939.636,82	98,83%	6,31%	5.939.636,82	100,00%	0,00
<b>TOTAL INGRESOS</b>	<b>83.895.000,00</b>	<b>31.215.146,94</b>	<b>37,21%</b>	<b>115.110.146,94</b>	<b>94.152.378,16</b>	<b>81,79%</b>	<b>100,00%</b>	<b>85.855.576,91</b>	<b>91,19%</b>	<b>8.296.801,25</b>

<b>CAPÍTULO GASTOS</b>	Créditos Iniciales	Modificaciones de Crédito	%	Créditos Definitivos	Obligaciones Rec. Netas	%	%	Pagos Líquidos	%	Pendiente Pago
1 GASTOS DE PERSONAL	35.267.627,43	4.776.799,59	13,54%	40.044.427,02	37.602.997,68	93,90%	42,36%	37.592.401,16	99,97%	10.596,52
2 GASTOS CORR. EN BS. Y SERV.	14.324.372,49	4.179.743,77	29,18%	18.504.116,26	15.524.960,97	83,90%	17,49%	14.205.639,66	91,50%	1.319.321,31
3 GASTOS FINANCIEROS	2.162.230,27	-1.400.937,59	-64,79%	761.292,68	761.262,68	100,00%	0,86%	761.262,68	100,00%	0,00
4 TRANSFERENCIAS CORRIENTES	10.450.028,01	2.173.006,58	20,79%	12.623.034,59	10.841.184,90	85,88%	12,21%	9.173.880,71	84,62%	1.667.304,19
6 INVERSIONES REALES	10.972.808,35	19.063.637,59	173,74%	30.036.445,94	13.059.755,02	43,48%	14,71%	11.700.589,66	89,59%	1.359.165,36
7 TRANSFERENCIAS DE CAPITAL	2.076.023,45	280.325,00	13,50%	2.356.348,45	1.996.062,27	84,71%	2,25%	1.913.938,45	95,89%	82.123,82
8 ACTIVOS FINANCIEROS	420.708,00	2.168.672,27	515,48%	2.589.380,27	2.463.733,07	95,15%	2,78%	2.463.733,07	100,00%	0,00
9 PASIVOS FINANCIEROS	8.221.202,00	-26.100,27	-0,32%	8.195.101,73	6.514.435,11	79,49%	7,34%	6.514.435,11	100,00%	0,00
<b>TOTAL GASTOS</b>	<b>83.895.000,00</b>	<b>31.215.146,94</b>	<b>37,21%</b>	<b>115.110.146,94</b>	<b>88.764.391,70</b>	<b>77,11%</b>	<b>100,00%</b>	<b>84.325.880,50</b>	<b>95,00%</b>	<b>4.438.511,20</b>

<b>REMANENTE DE TESORERÍA</b>	
Fondos líquidos	19.461.137,55
Derechos pendientes de cobro	23.231.265,22
Dchos. ptes.cobro presupuesto corriente	8.296.801,25
Dchos. ptes.cobro presupuestos cerrados	14.336.637,11
Dchos. ptes.cobro operac. no pptarias.	641.748,02
Cobros realizados ptes.aplicación definitiva	43.921,16
<b>Obligaciones pendientes de pago</b>	<b>6.183.658,03</b>
Obligac. ptes.pago presupuesto corriente	4.438.511,20
Obligac. ptes.pago presupuestos cerrados	514.363,62
Obligac. ptes.pago operac. no pptarias.	2.750.203,61
Pagos realizados ptes.aplicación definitiva	1.519.420,40
<b>Remanente de tesorería total</b>	<b>36.508.744,74</b>
<b>Saldos de dudoso cobro</b>	<b>13.803.609,83</b>
<b>Exceso de financiación afectada</b>	<b>16.000.918,91</b>
<b>Remanente tesorería para gastos grales.</b>	<b>6.704.216,00</b>

<b>AREA DE GASTO</b>		
	Obligaciones Reconocidas Netas	%
0 Deuda pública	9.444.107,65	10,64%
1 Servicios públicos básicos	10.276.736,34	11,58%
2 Actuaciones de protección y promoción social	20.055.374,07	22,59%
3 Producción de bienes públicos de carácter preferente	21.880.765,39	24,65%
4 Actuaciones de carácter económico	16.118.807,02	18,16%
9 Actuaciones de carácter general	10.988.601,23	12,38%
<b>TOTAL GASTOS</b>	<b>88.764.391,70</b>	<b>100,00%</b>

<b>RESULTADO PRESUPUESTARIO</b>		
1. Derechos reconocidos netos	94.152.378,16	
2. Obligaciones reconocidas netas	88.764.391,70	
<b>3. Resultado presupuestario (1-2)</b>		<b>5.387.986,46</b>
4. Gastos finan. Reman. Líquido tesorería	640.922,44	
5. Desviaciones negativas de financiación	3.780.955,50	
6. Desviaciones positivas de financiación	9.602.245,05	
<b>7. RESULTADO PPTARIO. AJUSTADO</b>		<b>207.619,35</b>

<b>PRESUPUESTOS CERRADOS</b>		
	Derechos	Obligaciones
<b>Saldo a 1 de enero de 2011</b>	<b>20.221.710,19</b>	<b>7.162.687,01</b>
Variación	-614.656,88	0,00
Cobros/Pagos	5.270.416,20	6.648.323,39
<b>Saldo a 31 de diciembre de 2011</b>	<b>14.336.637,11</b>	<b>514.363,62</b>



TIPO ENTIDAD: <b>Cabildo</b>		<b>Página 2/2</b>
ISLA: <b>Lanzarote</b>		Población: <b>142.517</b> <small>(Fuente: INE a 1 Enero de 2011)</small>
NOMBRE: <b>Insular de Lanzarote</b>		Modelo: <b>Normal</b>

<b>ACTIVO</b>	<b>EJERCICIO 2011</b>	<b>%</b>	<b>PASIVO</b>	<b>EJERCICIO 2011</b>	<b>%</b>
<b>INMOVILIZADO</b>	<b>255.490.736,29</b>	<b>87,36%</b>	<b>FONDOS PROPIOS</b>	<b>240.382.454,77</b>	<b>82,19%</b>
Inversiones destinadas al uso general	158.179.804,83	54,08%	Patrimonio	99.224.370,96	33,93%
Inmovilizaciones inmateriales	5.603.311,77	1,92%	Reservas	0,00	0,00%
Inmovilizaciones materiales	90.829.481,45	31,06%	Resultados de ejercicios anteriores	127.318.459,13	43,53%
Inversiones gestionadas	0,00	0,00%	Resultados del ejercicio	13.839.624,68	4,73%
Patrimonio público del suelo	53.302,27	0,02%	<b>PROVISIONES PARA RIESGOS Y GASTOS</b>	<b>0,00</b>	<b>0,00%</b>
Inversiones financieras permanentes	824.835,97	0,28%	<b>ACREEDORES A LARGO PLAZO</b>	<b>37.085.413,71</b>	<b>12,68%</b>
Deudores no presupuestarios a largo plazo	0,00	0,00%	Emissiones de obligaciones y otros valores negociables	0,00	0,00%
<b>GASTOS A DISTRIBUIR EN VARIOS EJERCICIOS</b>	<b>0,00</b>	<b>0,00%</b>	Otras deudas a largo plazo	37.085.413,71	12,68%
<b>ACTIVO CIRCULANTE</b>	<b>36.977.487,37</b>	<b>12,64%</b>	Desembolsos pendientes sobre acciones no exigidos	0,00	0,00%
Existencias	0,00	0,00%	<b>ACREEDORES A CORTO PLAZO</b>	<b>15.000.355,18</b>	<b>5,13%</b>
Deudores	10.755.113,73	3,68%	Emissiones de obligaciones y otros valores negociables	0,00	0,00%
Inversiones financieras temporales	6.761.236,09	2,31%	Otras deudas a corto plazo	7.729.318,14	2,64%
Tesorería	19.461.137,55	6,65%	Acreedores	7.271.037,04	2,49%
Ajustes por periodificación	0,00	0,00%	Ajustes por periodificación	0,00	0,00%
<b>TOTAL ACTIVO</b>	<b>292.468.223,66</b>	<b>100,00%</b>	<b>PROVISIONES PARA RIESGOS Y GASTOS A C/P</b>	<b>0,00</b>	<b>0,00%</b>
			<b>TOTAL PASIVO</b>	<b>292.468.223,66</b>	<b>100,00%</b>

<b>INDICADORES PRESUPUESTARIOS</b>	
<b>De Presupuesto corriente</b>	
1. MODIFICACIONES PRESUPUESTARIAS	37,21%
2. EJECUCIÓN DEL PRESUPUESTO DE GASTOS	77,11%
3. REALIZACIÓN DE PAGOS	95,00%
4. GASTO POR HABITANTE	622,83 €
5. INVERSIÓN POR HABITANTE	105,64 €
6. ESFUERZO INVERSOR	16,96%
7. PERIODO MEDIO DE PAGO	34,20
* De las obligaciones imputadas a los Capítulos II y VI	
8. EJECUCIÓN DEL PRESUPUESTO DE INGRESOS	81,79%
9. REALIZACIÓN DE COBROS	91,19%
10. INGRESO POR HABITANTE	660,64 €
11. EFICACIA GESTIÓN RECAUDATORIA	96,97%
12. PERIODO MEDIO DE COBRO	11,05
* De los derechos de cobro imputados a los Capítulos I a III	
13. AUTONOMÍA	89,12%
* De los Capítulos I a III, V, VI y VIII, más transferencias recibidas	
14. AUTONOMÍA FISCAL	41,38%
15. CARGA FINANCIERA GLOBAL	8,87%
16. CARGA FINANCIERA POR HABITANTE	51,05 €
17. SUPERÁVIT (O DÉFICIT) POR HABITANTE	1,46 €
18. CONTRIBUCIÓN PTO. AL REMANENTE TESORERÍA	3,10%
19. AHORRO BRUTO	21,07%
20. AHORRO NETO	13,13%
<b>De Presupuestos cerrados:</b>	
1. REALIZACIÓN DE PAGOS	92,82%
2. REALIZACIÓN DE COBROS	26,88%

<b>CUENTA DEL RESULTADO ECONÓMICO- PATRIMONIAL</b>	
<b>AHORRO</b>	<b>13.839.624,68</b>
<b>DESAHORRO</b>	<b>0,00</b>

<b>ESTADO DE MODIFICACIONES DE CRÉDITO</b>		
	<b>TOTALES</b>	<b>%</b>
Créditos Extraordinarios	1.498.144,37	4,80%
Suplementos de Crédito	2.830.588,34	9,07%
Ampliaciones de Crédito	0,00	0,00%
Transferencias de Crédito Positivas	7.375.518,31	23,63%
Transferencias de Crédito Negativas	7.375.518,31	23,63%
Incorporaciones de Remanentes de Crédito	20.314.956,02	65,08%
Créditos Generados por Ingresos	7.690.647,81	24,64%
Bajas por Anulación	1.119.189,60	3,59%
Ajustes Prórroga	0,00	0,00%
<b>TOTAL MODIFICACIONES</b>	<b>31.215.146,94</b>	<b>100,00%</b>

<b>INDICADORES FINANCIEROS</b>	
1. ENDEUDAMIENTO POR HABITANTE	314,45 €
2. LIQUIDEZ INMEDIATA	3,15
3. SOLVENCIA A CORTO PLAZO	6,90