



*Audiencia de Cuentas de Canarias*

**INFORME DEFINITIVO  
DE LA FISCALIZACIÓN DE LA CUENTA GENERAL DEL EJERCICIO 2011 DEL  
AYUNTAMIENTO DE BARLOVENTO**

En el ejercicio de la función fiscalizadora que le impone el artículo 11, apartado b) de la Ley Territorial 4/1989, de 2 de mayo, y en virtud del artículo 223 del Real Decreto Legislativo 2/2004, de 5 marzo, por el que se aprueba el Texto Refundido de la Ley Reguladora de las Haciendas Locales, en base a las cuentas anuales integrantes de la Cuenta General del EJERCICIO ECONÓMICO DE 2011, esta Audiencia de Cuentas emite el presente informe definitivo, cuyo ANEXO ha sido sometido a alegaciones.

La Entidad ha presentado la información que compone la Cuenta General por vía telemática y ajustada a los requisitos de la Instrucción de Contabilidad para la Administración Local.

En la fiscalización llevada a cabo sobre la misma se ha observado lo siguiente:

A) Relación de entes dependientes de la Entidad

La Entidad tiene un Organismo Autónomo dependiente denominado "Patronato Municipal de Cultura".

B) En relación con el procedimiento de aprobación del Presupuesto

El Presupuesto del ejercicio ha sido aprobado fuera del plazo establecido en el artículo 169 del Real Decreto Legislativo 2/2004, de 5 de marzo, por el que se aprueba el Texto Refundido de la Ley Reguladora de las Haciendas Locales (en adelante, TRLRHL).

C) En relación con el procedimiento de aprobación de la Liquidación del Presupuesto

La Liquidación del presupuesto ha sido aprobada fuera del plazo establecido en el artículo 191.3 del TRLRHL.



*Audiencia de Cuentas de Canarias*

D) En relación con el Balance

No se ha cumplimentado la información descriptiva del “Balance de comprobación”.

E) En relación con la Memoria

En el contenido de la Memoria figura información descriptiva no cumplimentada.

F) En relación con el Organismo Autónomo “Patronato Municipal de Cultura”

1.- La documentación complementaria de tesorería no se ha remitido.

2.- No se ha cumplimentado la información descriptiva del “Balance de comprobación”.

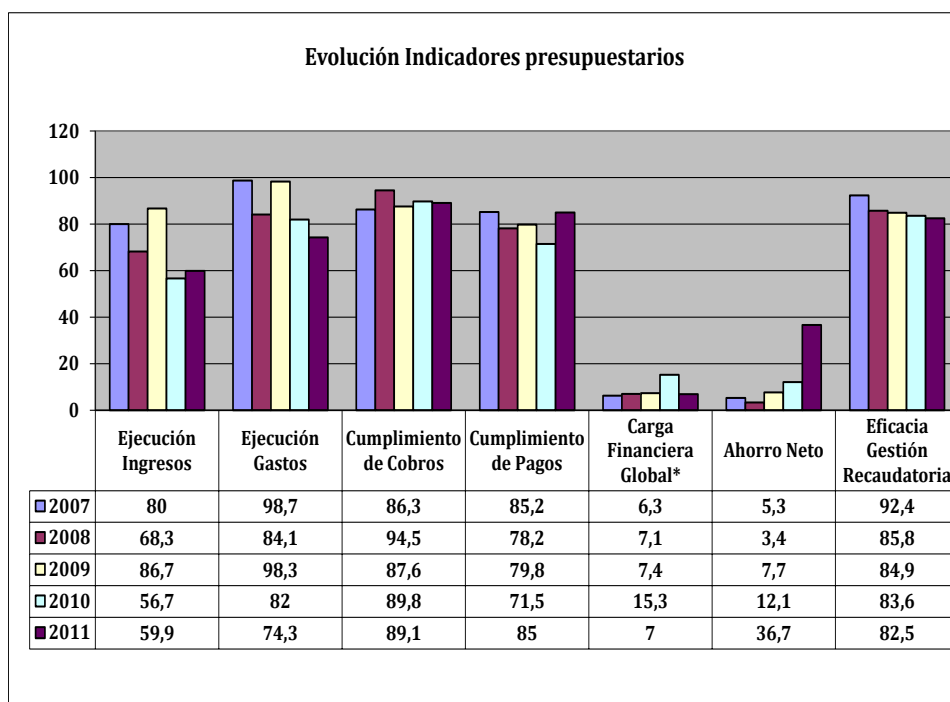
3.- En el contenido de la Memoria figura información descriptiva no cumplimentada.



## ANÁLISIS EVOLUTIVO DE INDICADORES

### A) INDICADORES PRESUPUESTARIOS

A continuación se realiza un análisis de la evolución en cinco ejercicios de siete indicadores presupuestarios relevantes.



*\* En los ejercicios 2010 y 2011 para el cálculo de la carga financiera global sólo se han considerado los ingresos por operaciones corrientes.*

- **Ejecución de ingresos**

El índice de ejecución de ingresos mide el porcentaje de las previsiones definitivas de ingresos que han dado lugar al reconocimiento contable de derechos liquidados.

Se debe tener en cuenta que, en el caso de las modificaciones de crédito financiadas con el Remanente de tesorería para gastos generales o Excesos de Financiación Afectada, estas fuentes de financiación no figuran como derechos reconocidos, lo que sesga este indicador.



## *Audiencia de Cuentas de Canarias*

Valores para este índice mayores al 90% se consideran satisfactorios; en cambio, valores inferiores alertan sobre la formulación de unas previsiones excesivas de ingresos.

En la evolución de este indicador en los ejercicios analizados se observa una caída de 20,1 puntos porcentuales.

- **Ejecución de gastos**

El índice de ejecución de gastos expresa el porcentaje que suponen las obligaciones reconocidas con cargo al presupuesto de gastos del ejercicio corriente en relación con el volumen de créditos definitivos.

El índice de ejecución de gastos, que nos muestra el grado en que los créditos definitivos han dado lugar al reconocimiento de obligaciones, también ha de alcanzar valores superiores al 90%.

En la evolución de este indicador en los ejercicios analizados se observa una caída de 24,5 puntos porcentuales.

- **Cumplimiento de los cobros**

El índice de cumplimiento de los cobros refleja el porcentaje de derechos liquidados con cargo al presupuesto corriente que han sido cobrados durante el ejercicio presupuestario.

Este indicador mide, por lo tanto, la capacidad de la Entidad Pública para transformar en liquidez los derechos de cobro liquidados y vencidos, es decir, el ritmo de cobro.

En principio, parece deseable que el valor del índice supere el 80%, lo que supondría una razonable conversión en liquidez de los derechos de cobro liquidados.

No se observan cambios significativos en la evolución de este indicador en los ejercicios analizados.



## *Audiencia de Cuentas de Canarias*

- **Cumplimiento de los pagos**

El índice de cumplimiento de pago de los gastos refleja el porcentaje de obligaciones reconocidas durante el ejercicio con cargo al presupuesto corriente que han sido pagadas durante el mismo.

Valores para este índice entre el 80% y el 90% se consideran satisfactorios; en cambio, valores inferiores alertan sobre la posible existencia de dificultades en la tesorería.

No se observan cambios significativos en la evolución de este indicador en los ejercicios analizados.

- **Carga financiera global**

Este indicador relaciona por cociente la carga financiera del ejercicio (obligaciones reconocidas por los capítulos 3 y 9) con los derechos liquidados por operaciones corrientes.

Cuanto menor sea el peso de la carga financiera en relación con los ingresos corrientes, mayor margen de maniobra tendrá la Entidad para financiar sus inversiones.

Dado el cambio en su fórmula de determinación, sólo son comparables en este indicador los ejercicios 2010 y 2011.

En el ejercicio 2011 se observa una caída de 8,3 puntos porcentuales con relación al ejercicio 2010.

- **Ahorro neto**

El índice de ahorro neto se obtiene dividiendo el ahorro neto (derechos reconocidos corrientes menos obligaciones reconocidas corrientes y obligaciones reconocidas del capítulo 9), por el volumen de derechos liquidados por operaciones corrientes.

Este indicador refleja la capacidad que tiene la Entidad de atender con sus recursos ordinarios a sus gastos corrientes, incluida la imputación al presente de las deudas contraídas en el pasado para la financiación de las inversiones.



## Audiencia de Cuentas de Canarias

En la evolución de este indicador en los ejercicios analizados se observa un aumento de 31,4 puntos porcentuales.

- **Eficacia en la gestión recaudatoria**

El índice de gestión recaudatoria refleja el porcentaje de derechos liquidados con cargo a los ingresos tributarios y precios públicos que han sido cobrados durante el ejercicio presupuestario.

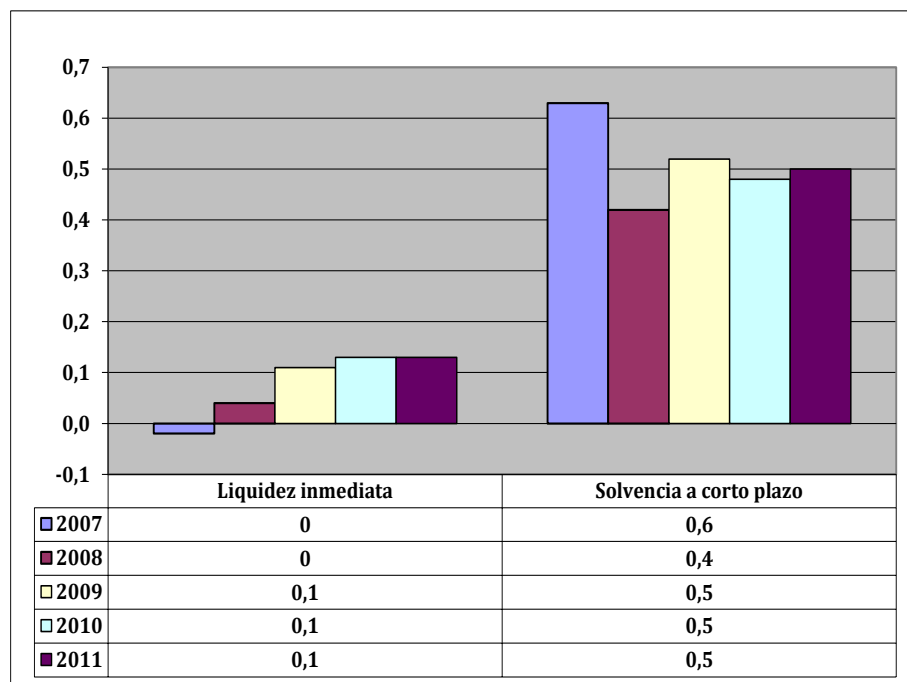
Este indicador mide, por lo tanto, la capacidad de la Entidad para transformar en liquidez los derechos de cobro liquidados y vencidos de los capítulos 1, 2 y 3, es decir, el ritmo de cobro.

En principio, parece deseable que el valor del índice supere el 80%, lo que supondría una razonable conversión en liquidez de los derechos de cobro liquidados.

En la evolución de este indicador en los ejercicios analizados se observa una caída de 9,9 puntos porcentuales.

## B) INDICADORES FINANCIEROS Y PATRIMONIALES

Se realiza un análisis de la evolución en cinco ejercicios de tres indicadores financieros y patrimoniales.





- **Índice de liquidez inmediata**

Se obtiene determinando el porcentaje que suponen los fondos líquidos (dinero disponible en caja y bancos, así como otras inversiones financieras temporales con un alto grado de liquidez) con relación a las obligaciones presupuestarias y extrapresupuestarias pendientes de pago (minoradas por el volumen de pagos pendientes de aplicación).

Este indicador refleja a 31 de diciembre el porcentaje de deudas presupuestarias y extrapresupuestarias que pueden atenderse con la liquidez inmediatamente disponible. Cuanto mayor sea este porcentaje, menor es el riesgo financiero de la Entidad, si bien un valor excesivo revelará un excedente de liquidez que habrá que colocar.

Ahora bien, dado que habitualmente se considera que el valor del ratio debería situarse en el intervalo 0,70-0,90 niveles superiores pondrían de manifiesto un excedente de tesorería que debería ser objeto de inversión por parte de la Entidad, al objeto de obtener una rentabilidad más adecuada.

En la evolución de este indicador en los ejercicios analizados se observa un ligero aumento, en tantos por uno, de 0,1.

- **Índice de solvencia a corto plazo**

Refleja la capacidad que tienen los elementos más líquidos del activo circulante de una Entidad Local para hacer frente a las obligaciones pendientes de pago.

Se obtiene, calculando el porcentaje que suponen los fondos líquidos y los derechos pendientes de cobro netos, con relación a las obligaciones netas pendientes de pago. En el numerador de la expresión se incluyen los fondos líquidos y los derechos pendientes de cobro netos, es decir, deducidos los saldos de dudoso cobro y los cobros pendientes de aplicación. Asimismo, de las obligaciones pendientes de pago, tanto presupuestarias como extrapresupuestarias, se excluyen los pagos pendientes de aplicación.

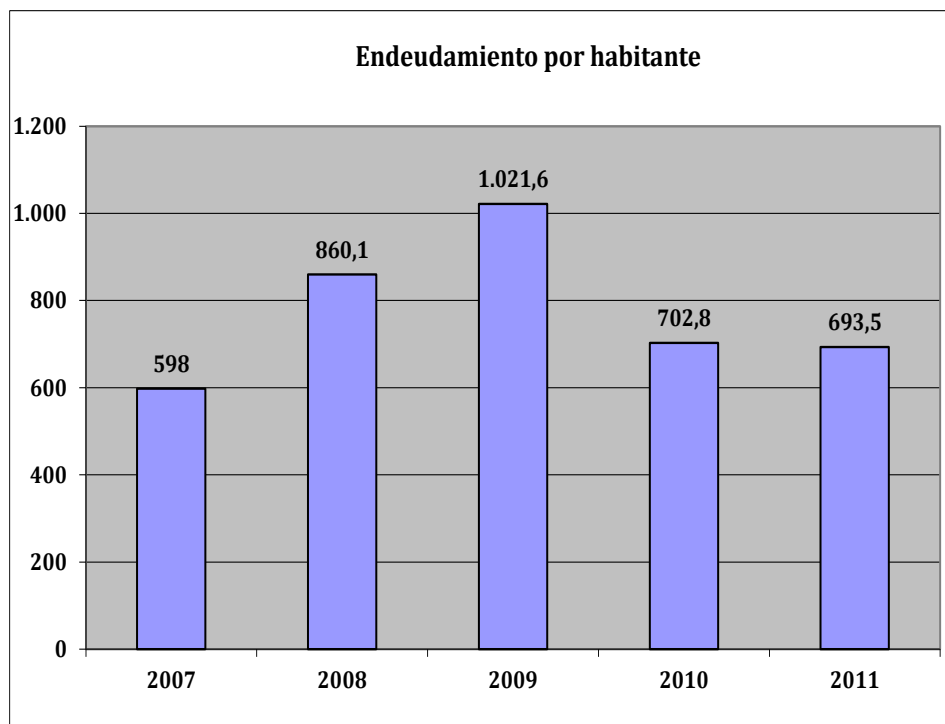
Este indicador refleja la capacidad que tiene la Entidad Pública a corto plazo para atender el pago de sus deudas.

Cuando este indicador presenta valores superiores a 1, existe un Remanente de tesorería total positivo; en caso contrario, será negativo, y habrá que cubrirlo con ingresos presupuestarios del próximo ejercicio.



*Audiencia de Cuentas de Canarias*

En la evolución de este indicador en los ejercicios analizados se observa una ligera caída en tantos por uno, de 0,1.



- **Endeudamiento por habitante**

El índice relativo a la deuda per cápita, o endeudamiento por habitante, se obtiene dividiendo la deuda financiera total existente a 31 de diciembre entre el número de habitantes. Este indicador refleja el montante de deuda per cápita, y ha de ser analizado observando su evolución a lo largo del tiempo.

Obviamente, cuanto mayor sea esta ratio, mayor es el nivel de endeudamiento de la Entidad y mayor riesgo de insolvencia se produce.

En la evolución de este indicador en los ejercicios analizados se observa un aumento de 95,5 euros por habitante.





*Audiencia de Cuentas de Canarias*

## **ANÁLISIS ECONÓMICO-FINANCIERO**

La principal fuente de financiación de la Entidad en el ejercicio fue el capítulo 4 (Transferencias corrientes), que alcanzó el 53,4% de los derechos reconocidos, seguido en importancia del capítulo 7 (Transferencias de capital) con el 20%.

El principal componente del gasto fue el capítulo 6 (Inversiones reales), que representó el 40,2% de las obligaciones reconocidas. Le sigue el capítulo 1 (Gastos de personal), que supuso el 32,1% del total del gasto.

Las modificaciones netas de crédito para gastos supusieron el 6% de los créditos iniciales del Presupuesto, correspondiendo el mayor volumen de las mismas al capítulo 6.

Los grados de ejecución de ingresos y gastos fueron reducidos e intermedios, el 59,9% y 74,2%, respectivamente, en tanto que los niveles de cumplimiento de los cobros y pagos se situaron en, niveles intermedios, el 89,1% y 85%, respectivamente, habiendo alcanzado la eficacia en la gestión recaudatoria un 82,5%.

Los importes pendientes de cobro en ejercicios cerrados eran elevados.

La carga financiera global alcanzó el 7% de los derechos reconocidos netos por operaciones corrientes.

El Resultado presupuestario ajustado fue positivo, debido a que los ingresos generados en el ejercicio fueron suficientes para atender a los gastos, en tanto que el Remanente de tesorería para gastos generales fue negativo.

Santa Cruz de Tenerife, a 12 de noviembre de 2013.

EL PRESIDENTE,

Fdo.: Rafael Díaz Martínez



*Audiencia de Cuentas de Canarias*

**ALEGACIONES AL INFORME PROVISIONAL DE LA FISCALIZACIÓN DE LA  
CUENTA GENERAL DEL EJERCICIO 2011 DEL AYUNTAMIENTO DE  
BARLOVENTO**

En el plazo concedido para ello, la Entidad no remitió alegaciones al Informe Provisional de Fiscalización.

# INCIDENCIAS

## Cuenta General del ejercicio 2011 de la Entidad Ayuntamiento Barlovento (Palma (La))

Ayuntamiento Barlovento (NIF: P3800700A)
<b>14. Aprobación definitiva del Presupuesto.</b> La aprobación definitiva del presupuesto se ha realizado con posterioridad al 31 de diciembre del ejercicio anterior, incumpliendo el plazo impuesto por el art. 169.2 del T.R.L.R.H.L., aprobado por R.D. Legislativo 2/2004, de 5 de marzo.
<b>15. Aprobación de la Liquidación del Presupuesto.</b> La liquidación del presupuesto no se ha aprobado en el plazo legalmente establecido en el art. 191.3 del T.R.L.R.H.L., aprobado por R.D. Legislativo 2/2004, de 5 de marzo.
<b>476. Contenido de las cuentas anuales. Memoria</b> No se ha cumplimentado la información del punto "4.a) Inmovilizado inmaterial" de la Memoria
<b>477. Contenido de las cuentas anuales. Memoria</b> No se ha cumplimentado la información del punto "4.b) Inmovilizado material" de la Memoria
<b>478. Contenido de las cuentas anuales. Memoria</b> No se ha cumplimentado la información del punto "4.c) Inversiones financieras" de la Memoria
<b>480. Contenido de las cuentas anuales. Memoria</b> No se ha cumplimentado la información del punto "4.e) Provisiones para riesgos y gastos" de la Memoria
<b>481. Contenido de las cuentas anuales. Memoria</b> No se ha cumplimentado la información del punto "4.f) Deudas" de la Memoria
<b>482. Contenido de las cuentas anuales. Memoria</b> No se ha cumplimentado la información del punto "4.g) Provisiones para insolvencias" de la Memoria
<b>483. Contenido de las cuentas anuales. Memoria</b> No se ha cumplimentado la información descriptiva del punto "5.a) Inversiones destinadas al uso general" de la Memoria
<b>484. Contenido de las cuentas anuales. Memoria</b> No se ha cumplimentado la información descriptiva del punto "5.b) Patrimonio entregado al uso general" de la Memoria
<b>485. Contenido de las cuentas anuales. Memoria</b> No se ha cumplimentado la información descriptiva del punto "6. Inmovilizaciones inmateriales" de la Memoria
<b>486. Contenido de las cuentas anuales. Memoria</b> No se ha cumplimentado la información descriptiva del punto "7.a) Inmovilizaciones materiales" de la Memoria
<b>487. Contenido de las cuentas anuales. Memoria</b> No se ha cumplimentado la información descriptiva del punto "7.b) Bienes en régimen de cesión temporal" de la Memoria
<b>488. Contenido de las cuentas anuales. Memoria</b> No se ha cumplimentado la información descriptiva del punto "7.c) Bienes en régimen de adscripción" de la Memoria
<b>489. Contenido de las cuentas anuales. Memoria</b> No se ha cumplimentado la información descriptiva del punto "7.d) Bienes afectos a garantías" de la Memoria

<p><b>490. Contenido de las cuentas anuales. Memoria</b></p> <p>No se ha cumplimentado la información descriptiva del punto "8. Inversiones gestionadas" de la Memoria</p>
<p><b>491. Contenido de las cuentas anuales. Memoria</b></p> <p>No se ha cumplimentado la información descriptiva del punto "9. Patrimonio público del suelo" de la Memoria</p>
<p><b>492. Contenido de las cuentas anuales. Memoria</b></p> <p>No se ha cumplimentado la información descriptiva del punto "10.a) Inversiones financieras" de la Memoria</p>
<p><b>493. Contenido de las cuentas anuales. Memoria</b></p> <p>No se ha cumplimentado la información descriptiva del punto "10.b) Préstamos singulares significativos" de la Memoria</p>
<p><b>495. Contenido de las cuentas anuales. Memoria</b></p> <p>No se ha cumplimentado la información descriptiva del punto "12.a) Tesorería" de la Memoria</p>
<p><b>496. Contenido de las cuentas anuales. Memoria</b></p> <p>No se ha cumplimentado la información descriptiva del punto "12.b) Estado de conciliación bancaria" de la Memoria</p>
<p><b>497. Contenido de las cuentas anuales. Memoria</b></p> <p>No se ha cumplimentado la información descriptiva del punto "13. Fondos propios" de la Memoria</p>
<p><b>498. Contenido de las cuentas anuales. Memoria</b></p> <p>No se ha cumplimentado la información descriptiva del punto "14. Endeudamiento" de la Memoria</p>
<p><b>499. Contenido de las cuentas anuales. Memoria</b></p> <p>No se ha cumplimentado la información descriptiva del punto "15. Administración de recursos por cuenta de otros entes públicos" de la Memoria</p>
<p><b>500. Contenido de las cuentas anuales. Memoria</b></p> <p>No se ha cumplimentado la información descriptiva del punto "16. Operaciones no presupuestarias de tesorería" de la Memoria</p>
<p><b>501. Contenido de las cuentas anuales. Memoria</b></p> <p>No se ha cumplimentado la información descriptiva del punto "17.a) Subvenciones recibidas pendientes de justificar" de la Memoria</p>
<p><b>502. Contenido de las cuentas anuales. Memoria</b></p> <p>No se ha cumplimentado la información descriptiva del punto "17.b) Transferencias y subvenciones concedidas significativas" de la Memoria</p>
<p><b>503. Contenido de las cuentas anuales. Memoria</b></p> <p>No se ha cumplimentado la información descriptiva del punto "17.c) Otras circunstancias de carácter sustantivo" de la Memoria</p>
<p><b>504. Contenido de las cuentas anuales. Memoria</b></p> <p>No se ha cumplimentado la información descriptiva del punto "18. Valores recibidos en depósito" de la Memoria</p>
<p><b>505. Contenido de las cuentas anuales. Memoria</b></p> <p>No se ha cumplimentado la información descriptiva del punto "19. Cuadro de financiación" de la Memoria</p>
<p><b>506. Contenido de las cuentas anuales. Memoria</b></p> <p>No se ha cumplimentado la información descriptiva del punto "20.a) Información presupuestaria del ejercicio corriente" de la Memoria</p>
<p><b>508. Contenido de las cuentas anuales. Memoria</b></p>

No se ha cumplimentado la información descriptiva del punto "20.c) Información presupuestaria de ejercicios posteriores" de la Memoria
<b>509. Contenido de las cuentas anuales. Memoria</b> No se ha cumplimentado la información descriptiva del punto "20.d) Gastos con financiación afectada" de la Memoria
<b>510. Contenido de las cuentas anuales. Memoria</b> No se ha cumplimentado la información descriptiva del punto "20.e) Remanente de tesorería" de la Memoria
<b>511. Contenido de las cuentas anuales. Memoria</b> No se ha cumplimentado la información descriptiva del punto "21. Indicadores" de la Memoria
<b>512. Contenido de las cuentas anuales. Memoria</b> No se ha cumplimentado la información del punto "22. Acontecimientos posteriores al cierre" de la Memoria
<b>513. Contenido de las cuentas anuales. Balance de Comprobación</b> No se ha cumplimentado la información descriptiva del "Balance de comprobación"
<b>Organismo Autónomo Patronato Municipal de Cultura (NIF: P8800701H)</b>
<b>6.a. Documentación complementaria</b> No se adjunta el PDF con el Acta de arqueo, Justificantes de los saldos bancarios y Estado de conciliación
<b>462. Contenido de las cuentas anuales. Memoria</b> No se ha cumplimentado la información del punto "1.b) Actividad principal de la entidad" de la Memoria
<b>463. Contenido de las cuentas anuales. Memoria</b> No se ha cumplimentado la información del punto "1.c) Entidad de la que depende" de la Memoria
<b>464. Contenido de las cuentas anuales. Memoria</b> No se ha cumplimentado la información del punto "1.d) Estructura organizativa de la entidad a nivel político y administrativo" de la Memoria
<b>465. Contenido de las cuentas anuales. Memoria</b> No se ha cumplimentado la información del punto "1.e) Número medio de empleados en el ejercicio, tanto funcionarios como personal laboral" de la Memoria
<b>469. Contenido de las cuentas anuales. Memoria</b> No se ha cumplimentado la información del punto "1.i) Principales fuentes de financiación de la entidad y su importancia relativa" de la Memoria
<b>476. Contenido de las cuentas anuales. Memoria</b> No se ha cumplimentado la información del punto "4.a) Inmovilizado inmaterial" de la Memoria
<b>477. Contenido de las cuentas anuales. Memoria</b> No se ha cumplimentado la información del punto "4.b) Inmovilizado material" de la Memoria
<b>478. Contenido de las cuentas anuales. Memoria</b> No se ha cumplimentado la información del punto "4.c) Inversiones financieras" de la Memoria
<b>480. Contenido de las cuentas anuales. Memoria</b> No se ha cumplimentado la información del punto "4.e) Provisiones para riesgos y gastos" de la Memoria
<b>481. Contenido de las cuentas anuales. Memoria</b> No se ha cumplimentado la información del punto "4.f) Deudas" de la Memoria

<p><b>482. Contenido de las cuentas anuales. Memoria</b></p> <p>No se ha cumplimentado la información del punto "4.g) Provisiones para insolvencias" de la Memoria</p>
<p><b>483. Contenido de las cuentas anuales. Memoria</b></p> <p>No se ha cumplimentado la información descriptiva del punto "5.a) Inversiones destinadas al uso general" de la Memoria</p>
<p><b>485. Contenido de las cuentas anuales. Memoria</b></p> <p>No se ha cumplimentado la información descriptiva del punto "6. Inmovilizaciones inmateriales" de la Memoria</p>
<p><b>486. Contenido de las cuentas anuales. Memoria</b></p> <p>No se ha cumplimentado la información descriptiva del punto "7.a) Inmovilizaciones materiales" de la Memoria</p>
<p><b>487. Contenido de las cuentas anuales. Memoria</b></p> <p>No se ha cumplimentado la información descriptiva del punto "7.b) Bienes en régimen de cesión temporal" de la Memoria</p>
<p><b>488. Contenido de las cuentas anuales. Memoria</b></p> <p>No se ha cumplimentado la información descriptiva del punto "7.c) Bienes en régimen de adscripción" de la Memoria</p>
<p><b>489. Contenido de las cuentas anuales. Memoria</b></p> <p>No se ha cumplimentado la información descriptiva del punto "7.d) Bienes afectos a garantías" de la Memoria</p>
<p><b>492. Contenido de las cuentas anuales. Memoria</b></p> <p>No se ha cumplimentado la información descriptiva del punto "10.a) Inversiones financieras" de la Memoria</p>
<p><b>493. Contenido de las cuentas anuales. Memoria</b></p> <p>No se ha cumplimentado la información descriptiva del punto "10.b) Préstamos singulares significativos" de la Memoria</p>
<p><b>495. Contenido de las cuentas anuales. Memoria</b></p> <p>No se ha cumplimentado la información descriptiva del punto "12.a) Tesorería" de la Memoria</p>
<p><b>496. Contenido de las cuentas anuales. Memoria</b></p> <p>No se ha cumplimentado la información descriptiva del punto "12.b) Estado de conciliación bancaria" de la Memoria</p>
<p><b>497. Contenido de las cuentas anuales. Memoria</b></p> <p>No se ha cumplimentado la información descriptiva del punto "13. Fondos propios" de la Memoria</p>
<p><b>498. Contenido de las cuentas anuales. Memoria</b></p> <p>No se ha cumplimentado la información descriptiva del punto "14. Endeudamiento" de la Memoria</p>
<p><b>500. Contenido de las cuentas anuales. Memoria</b></p> <p>No se ha cumplimentado la información descriptiva del punto "16. Operaciones no presupuestarias de tesorería" de la Memoria</p>
<p><b>501. Contenido de las cuentas anuales. Memoria</b></p> <p>No se ha cumplimentado la información descriptiva del punto "17.a) Subvenciones recibidas pendientes de justificar" de la Memoria</p>
<p><b>502. Contenido de las cuentas anuales. Memoria</b></p> <p>No se ha cumplimentado la información descriptiva del punto "17.b) Transferencias y subvenciones concedidas significativas" de la Memoria</p>
<p><b>503. Contenido de las cuentas anuales. Memoria</b></p> <p>No se ha cumplimentado la información descriptiva del punto "17.c) Otras circunstancias de carácter sustantivo" de la Memoria</p>
<p><b>504. Contenido de las cuentas anuales. Memoria</b></p>

No se ha cumplimentado la información descriptiva del punto "18. Valores recibidos en depósito" de la Memoria
<b>505. Contenido de las cuentas anuales. Memoria</b> No se ha cumplimentado la información descriptiva del punto "19. Cuadro de financiación" de la Memoria
<b>506. Contenido de las cuentas anuales. Memoria</b> No se ha cumplimentado la información descriptiva del punto "20.a) Información presupuestaria del ejercicio corriente" de la Memoria
<b>508. Contenido de las cuentas anuales. Memoria</b> No se ha cumplimentado la información descriptiva del punto "20.c) Información presupuestaria de ejercicios posteriores" de la Memoria
<b>510. Contenido de las cuentas anuales. Memoria</b> No se ha cumplimentado la información descriptiva del punto "20.e) Remanente de tesorería" de la Memoria
<b>511. Contenido de las cuentas anuales. Memoria</b> No se ha cumplimentado la información descriptiva del punto "21. Indicadores" de la Memoria
<b>512. Contenido de las cuentas anuales. Memoria</b> No se ha cumplimentado la información del punto "22. Acontecimientos posteriores al cierre" de la Memoria
<b>513. Contenido de las cuentas anuales. Balance de Comprobación</b> No se ha cumplimentado la información descriptiva del "Balance de comprobación"



TIPO ENTIDAD: <b>Ayuntamiento</b>	Página 1/2
ISLA: <b>La Palma</b>	Población: <b>2.231</b> <small>(Fuente: INE a 1 Enero de 2011)</small>
NOMBRE: <b>Barlovento</b>	Modelo: <b>Normal</b>

<b>CAPÍTULO INGRESOS</b>	Previsiones Iniciales	Modificaciones Previsiones	%	Previsiones Definitivas	Derechos Rec. Netos	%	%	Recaudación Neta	%	Pendiente Cobro
1 IMPUESTOS DIRECTOS	377.664,66	0,00	0,00%	377.664,66	404.421,99	107,08%	13,57%	312.206,31	77,20%	92.215,68
2 IMPUESTOS INDIRECTOS	30.000,00	0,00	0,00%	30.000,00	3.513,65	11,71%	0,12%	3.513,65	100,00%	0,00
3 TASAS, P.P. Y OTROS INGRESOS	272.634,00	0,00	0,00%	272.634,00	302.316,95	110,89%	10,14%	270.214,55	89,38%	32.102,40
4 TRANSFERENCIAS CORRIENTES	1.368.002,00	0,00	0,00%	1.368.002,00	1.593.370,17	116,47%	53,45%	1.593.370,17	100,00%	0,00
5 INGRESOS PATRIMONIALES	77.186,00	0,00	0,00%	77.186,00	67.301,21	87,19%	2,26%	17.055,07	25,34%	50.246,14
6 ENAJENACION INVERSIONES REALES	2.245.710,39	0,00	0,00%	2.245.710,39	13.953,45	0,62%	0,47%	13.953,45	100,00%	0,00
7 TRANSFERENCIAS DE CAPITAL	415.927,72	191.386,66	46,01%	607.314,38	595.973,06	98,13%	19,99%	445.040,11	74,67%	150.932,95
8 ACTIVOS FINANCIEROS	1,00	0,00	0,00%	1,00	0,00	0,00%	0,00%	0,00	0,00%	0,00
9 PASIVOS FINANCIEROS	0,00	0,00	0,00%	0,00	0,00	0,00%	0,00%	0,00	0,00%	0,00
<b>TOTAL INGRESOS</b>	<b>4.787.125,77</b>	<b>191.386,66</b>	<b>4,00%</b>	<b>4.978.512,43</b>	<b>2.980.850,48</b>	<b>59,87%</b>	<b>100,00%</b>	<b>2.655.353,31</b>	<b>89,08%</b>	<b>325.497,17</b>

<b>CAPÍTULO GASTOS</b>	Créditos Iniciales	Modificaciones de Crédito	%	Créditos Definitivos	Obligaciones Rec. Netas	%	%	Pagos Líquidos	%	Pendiente Pago
1 GASTOS DE PERSONAL	983.492,63	-23.699,28	-2,41%	959.793,35	806.273,25	84,00%	32,13%	788.616,02	97,81%	17.657,23
2 GASTOS CORR. EN BS. Y SERV.	662.630,33	0,00	0,00%	662.630,33	414.549,24	62,56%	16,52%	222.885,44	53,77%	191.663,80
3 GASTOS FINANCIEROS	90.987,43	0,00	0,00%	90.987,43	67.156,94	73,81%	2,68%	65.698,01	97,83%	1.458,93
4 TRANSFERENCIAS CORRIENTES	124.818,80	4.550,89	3,65%	129.369,69	114.187,73	88,26%	4,55%	104.475,73	91,49%	9.712,00
6 INVERSIONES REALES	1.018.117,44	210.535,05	20,68%	1.228.652,49	1.008.917,78	82,12%	40,20%	854.958,25	84,74%	153.959,53
7 TRANSFERENCIAS DE CAPITAL	4.004,00	0,00	0,00%	4.004,00	0,00	0,00%	0,00%	0,00	0,00%	0,00
8 ACTIVOS FINANCIEROS	0,00	0,00	0,00%	0,00	0,00	0,00%	0,00%	0,00	0,00%	0,00
9 PASIVOS FINANCIEROS	304.564,97	0,00	0,00%	304.564,97	98.429,79	32,32%	3,92%	95.479,79	97,00%	2.950,00
<b>TOTAL GASTOS</b>	<b>3.188.615,60</b>	<b>191.386,66</b>	<b>6,00%</b>	<b>3.380.002,26</b>	<b>2.509.514,73</b>	<b>74,25%</b>	<b>100,00%</b>	<b>2.132.113,24</b>	<b>84,96%</b>	<b>377.401,49</b>

<b>REMANENTE DE TESORERÍA</b>	
Fondos líquidos	<b>324.362,66</b>
Derechos pendientes de cobro	<b>1.145.195,81</b>
Dchos. ptes.cobro presupuesto corriente	325.497,17
Dchos. ptes.cobro presupuestos cerrados	945.058,93
Dchos. ptes.cobro operac. no pptarias.	0,00
Cobros realizados ptes.aplicación definitiva	125.360,29
Obligaciones pendientes de pago	<b>2.574.927,37</b>
Obligac. ptes.pago presupuesto corriente	377.401,49
Obligac. ptes.pago presupuestos cerrados	2.118.302,70
Obligac. ptes.pago operac. no pptarias.	79.223,18
Pagos realizados ptes.aplicación definitiva	0,00
<b>Remanente de tesorería total</b>	<b>-1.105.368,90</b>
<b>Saldos de dudoso cobro</b>	<b>0,00</b>
<b>Exceso de financiación afectada</b>	<b>56.006,52</b>
<b>Remanente tesorería para gastos grales.</b>	<b>-1.161.375,42</b>

<b>ÁREA DE GASTO</b>		
	Obligaciones Reconocidas Netas	%
0 Deuda pública	165.586,73	6,60%
1 Servicios públicos básicos	445.625,88	17,76%
2 Actuaciones de protección y promoción social	261.602,65	10,42%
3 Producción de bienes públicos de carácter preferente	176.261,38	7,02%
4 Actuaciones de carácter económico	870.820,99	34,70%
9 Actuaciones de carácter general	589.617,10	23,50%
<b>TOTAL GASTOS</b>	<b>2.509.514,73</b>	<b>100,00%</b>

<b>RESULTADO PRESUPUESTARIO</b>		
1. Derechos reconocidos netos	2.980.850,48	
2. Obligaciones reconocidas netas	2.509.514,73	
<b>3. Resultado presupuestario (1-2)</b>	<b>471.335,75</b>	
4. Gastos finan. Reman. Líquido tesorería	0,00	
5. Desviaciones negativas de financiación	860,12	
6. Desviaciones positivas de financiación	56.006,52	
<b>7. RESULTADO PPTARIO. AJUSTADO</b>	<b>416.189,35</b>	

<b>PRESUPUESTOS CERRADOS</b>		
	Derechos	Obligaciones
<b>Saldo a 1 de enero de 2011</b>	<b>1.230.480,47</b>	<b>2.922.086,87</b>
Variación	0,00	0,00
Cobros/Pagos	285.421,54	803.784,17
<b>Saldo a 31 de diciembre de 2011</b>	<b>945.058,93</b>	<b>2.118.302,70</b>





TIPO ENTIDAD: <b>Ayuntamiento</b>		<b>Página 2/2</b>
ISLA: <b>La Palma</b>		Población: <b>2.231</b> <small>(Fuente: INE a 1 Enero de 2011)</small>
NOMBRE: <b>Barlovento</b>		Modelo: <b>Normal</b>

<b>ACTIVO</b>	<b>EJERCICIO 2011</b>	<b>%</b>	<b>PASIVO</b>	<b>EJERCICIO 2011</b>	<b>%</b>
<b>INMOVILIZADO</b>	<b>30.839.103,09</b>	<b>95,08%</b>	<b>FONDOS PROPIOS</b>	<b>27.730.079,76</b>	<b>85,50%</b>
Inversiones destinadas al uso general	22.507.704,32	69,40%	Patrimonio	13.764.130,03	42,44%
Inmovilizaciones inmateriales	297.021,99	0,92%	Reservas	0,00	0,00%
Inmovilizaciones materiales	8.033.400,94	24,77%	Resultados de ejercicios anteriores	12.525.953,96	38,62%
Inversiones gestionadas	0,00	0,00%	Resultados del ejercicio	1.439.995,77	4,44%
Patrimonio público del suelo	0,00	0,00%	<b>PROVISIONES PARA RIESGOS Y GASTOS</b>	<b>0,00</b>	<b>0,00%</b>
Inversiones financieras permanentes	975,84	0,00%	<b>ACREEDORES A LARGO PLAZO</b>	<b>1.520.672,97</b>	<b>4,69%</b>
Deudores no presupuestarios a largo plazo	0,00	0,00%	Emissiones de obligaciones y otros valores negociables	0,00	0,00%
<b>GASTOS A DISTRIBUIR EN VARIOS EJERCICIOS</b>	<b>0,00</b>	<b>0,00%</b>	Otras deudas a largo plazo	1.520.672,97	4,69%
<b>ACTIVO CIRCULANTE</b>	<b>1.594.935,02</b>	<b>4,92%</b>	Desembolsos pendientes sobre acciones no exigidos	0,00	0,00%
Existencias	0,00	0,00%	<b>ACREEDORES A CORTO PLAZO</b>	<b>3.183.285,38</b>	<b>9,81%</b>
Deudores	1.270.556,10	3,92%	Emissiones de obligaciones y otros valores negociables	0,00	0,00%
Inversiones financieras temporales	16,26	0,00%	Otras deudas a corto plazo	26.473,65	0,08%
Tesorería	324.362,66	1,00%	Acreedores	3.156.811,73	9,73%
Ajustes por periodificación	0,00	0,00%	Ajustes por periodificación	0,00	0,00%
<b>TOTAL ACTIVO</b>	<b>32.434.038,11</b>	<b>100,00%</b>	<b>PROVISIONES PARA RIESGOS Y GASTOS A C/P</b>	<b>0,00</b>	<b>0,00%</b>
			<b>TOTAL PASIVO</b>	<b>32.434.038,11</b>	<b>100,00%</b>

**INDICADORES PRESUPUESTARIOS****Del Presupuesto corriente**

1. MODIFICACIONES PRESUPUESTARIAS	6,00%
2. EJECUCIÓN DEL PRESUPUESTO DE GASTOS	74,25%
3. REALIZACIÓN DE PAGOS	84,96%
4. GASTO POR HABITANTE	1.124,84 €
5. INVERSIÓN POR HABITANTE	452,23 €
6. ESFUERZO INVERSOR	40,20%
7. PERIODO MEDIO DE PAGO	88,62
* De las obligaciones imputadas a los Capítulos II y VI	
8. EJECUCIÓN DEL PRESUPUESTO DE INGRESOS	59,87%
9. REALIZACIÓN DE COBROS	89,08%
10. INGRESO POR HABITANTE	1.336,11 €
11. EFICACIA GESTIÓN RECAUDATORIA	82,50%
12. PERIODO MEDIO DE COBRO	63,89
* De los derechos de cobro imputados a los Capítulos I a III	
13. AUTONOMÍA	94,94%
* De los Capítulos I a III, V, VI y VIII, más transferencias recibidas	
14. AUTONOMÍA FISCAL	23,83%
15. CARGA FINANCIERA GLOBAL	6,98%
16. CARGA FINANCIERA POR HABITANTE	74,22 €
17. SUPERÁVIT (O DÉFICIT) POR HABITANTE	186,55 €
18. CONTRIBUCIÓN PTO. AL REMANENTE TESORERÍA	-35,84%
19. AHORRO BRUTO	40,86%
20. AHORRO NETO	36,71%
<b>De Presupuestos cerrados:</b>	
1. REALIZACIÓN DE PAGOS	27,51%
2. REALIZACIÓN DE COBROS	23,20%

**CUENTA DEL RESULTADO ECONÓMICO- PATRIMONIAL**

<b>AHORRO</b>	<b>1.439.995,77</b>
<b>DESAHORRO</b>	<b>0,00</b>

**ESTADO DE MODIFICACIONES DE CRÉDITO**

	<b>TOTALES</b>	<b>%</b>
Créditos Extraordinarios	0,00	0,00%
Suplementos de Crédito	23.699,28	12,38%
Ampliaciones de Crédito	191.386,66	100,00%
Transferencias de Crédito Positivas	0,00	0,00%
Transferencias de Crédito Negativas	0,00	0,00%
Incorporaciones de Remanentes de Crédito	0,00	0,00%
Créditos Generados por Ingresos	0,00	0,00%
Bajas por Anulación	23.699,28	12,38%
Ajustes Prórroga	0,00	0,00%
<b>TOTAL MODIFICACIONES</b>	<b>191.386,66</b>	<b>100,00%</b>

**INDICADORES FINANCIEROS**

1. ENDEUDAMIENTO POR HABITANTE	693,48 €
2. LIQUIDEZ INMEDIATA	0,13
3. SOLVENCIA A CORTO PLAZO	0,57



TIPO ENTIDAD:	Organismo Autónomo	Página 1/2
ISLA:	La Palma	Población: <b>2.231</b> <small>(Fuente: INE a 1 Enero de 2011)</small>
NOMBRE:	Patronato Municipal de Cultura	Modelo: <b>Normal</b>

<b>CAPÍTULO INGRESOS</b>	Previsiones Iniciales	Modificaciones Previsiones	%	Previsiones Definitivas	Derechos Rec. Netos	%	%	Recaudación Neta	%	Pendiente Cobro
1 IMPUESTOS DIRECTOS	0,00	0,00	0,00%	0,00	0,00	0,00%	0,00%	0,00	0,00%	0,00
2 IMPUESTOS INDIRECTOS	0,00	0,00	0,00%	0,00	0,00	0,00%	0,00%	0,00	0,00%	0,00
3 TASAS, P.P. Y OTROS INGRESOS	7.397,37	0,00	0,00%	7.397,37	0,00	0,00%	0,00%	0,00	0,00%	0,00
4 TRANSFERENCIAS CORRIENTES	60.000,00	0,00	0,00%	60.000,00	59.677,09	99,46%	81,43%	59.677,09	100,00%	0,00
5 INGRESOS PATRIMONIALES	0,00	0,00	0,00%	0,00	0,00	0,00%	0,00%	0,00	0,00%	0,00
6 ENAJENACION INVERSIONES REALES	0,00	0,00	0,00%	0,00	0,00	0,00%	0,00%	0,00	0,00%	0,00
7 TRANSFERENCIAS DE CAPITAL	18.003,00	0,00	0,00%	18.003,00	13.612,86	75,61%	18,57%	13.612,86	100,00%	0,00
8 ACTIVOS FINANCIEROS	0,00	0,00	0,00%	0,00	0,00	0,00%	0,00%	0,00	0,00%	0,00
9 PASIVOS FINANCIEROS	0,00	0,00	0,00%	0,00	0,00	0,00%	0,00%	0,00	0,00%	0,00
<b>TOTAL INGRESOS</b>	<b>85.400,37</b>	<b>0,00</b>	<b>0,00%</b>	<b>85.400,37</b>	<b>73.289,95</b>	<b>85,82%</b>	<b>100,00%</b>	<b>73.289,95</b>	<b>100,00%</b>	<b>0,00</b>

<b>CAPÍTULO GASTOS</b>	Créditos Iniciales	Modificaciones de Crédito	%	Créditos Definitivos	Obligaciones Rec. Netas	%	%	Pagos Líquidos	%	Pendiente Pago
1 GASTOS DE PERSONAL	62.800,37	0,00	0,00%	62.800,37	60.995,20	97,13%	84,56%	60.995,20	100,00%	0,00
2 GASTOS CORR. EN BS. Y SERV.	22.600,00	0,00	0,00%	22.600,00	11.138,32	49,28%	15,44%	11.138,32	100,00%	0,00
3 GASTOS FINANCIEROS	0,00	0,00	0,00%	0,00	0,00	0,00%	0,00%	0,00	0,00%	0,00
4 TRANSFERENCIAS CORRIENTES	0,00	0,00	0,00%	0,00	0,00	0,00%	0,00%	0,00	0,00%	0,00
6 INVERSIONES REALES	0,00	0,00	0,00%	0,00	0,00	0,00%	0,00%	0,00	0,00%	0,00
7 TRANSFERENCIAS DE CAPITAL	0,00	0,00	0,00%	0,00	0,00	0,00%	0,00%	0,00	0,00%	0,00
8 ACTIVOS FINANCIEROS	0,00	0,00	0,00%	0,00	0,00	0,00%	0,00%	0,00	0,00%	0,00
9 PASIVOS FINANCIEROS	0,00	0,00	0,00%	0,00	0,00	0,00%	0,00%	0,00	0,00%	0,00
<b>TOTAL GASTOS</b>	<b>85.400,37</b>	<b>0,00</b>	<b>0,00%</b>	<b>85.400,37</b>	<b>72.133,52</b>	<b>84,47%</b>	<b>100,00%</b>	<b>72.133,52</b>	<b>100,00%</b>	<b>0,00</b>

<b>REMANENTE DE TESORERÍA</b>	
Fondos líquidos	0,01
Derechos pendientes de cobro	22.417,50
Dchos ptes.cobro presupuesto corriente	0,00
Dchos. ptes.cobro presupuestos cerrados	22.417,50
Dchos. ptes.cobro operac. no pptarias.	0,00
Cobros realizados ptes.aplicación definitiva	0,00
Obligaciones pendientes de pago	25.619,41
Obligac. ptes.pago presupuesto corriente	0,00
Obligac. ptes.pago presupuestos cerrados	25.525,78
Obligac. ptes.pago operac. no pptarias.	93,63
Pagos realizados ptes.aplicación definitiva	0,00
<b>Remanente de tesorería total</b>	<b>-3.201,90</b>
<b>Saldos de dudoso cobro</b>	<b>0,00</b>
<b>Exceso de financiación afectada</b>	<b>0,00</b>
<b>Remanente tesorería para gastos grales.</b>	<b>-3.201,90</b>

<b>ÁREA DE GASTO</b>		
	Obligaciones Reconocidas Netas	%
0 Deuda pública	0,00	0,00%
1 Servicios públicos básicos	0,00	0,00%
2 Actuaciones de protección y promoción social	0,00	0,00%
3 Producción de bienes públicos de carácter preferente	11.088,07	15,37%
4 Actuaciones de carácter económico	0,00	0,00%
9 Actuaciones de carácter general	61.045,45	84,63%
<b>TOTAL GASTOS</b>	<b>72.133,52</b>	<b>100,00%</b>

<b>RESULTADO PRESUPUESTARIO</b>		
1. Derechos reconocidos netos	73.289,95	
2. Obligaciones reconocidas netas	72.133,52	
<b>3. Resultado presupuestario (1-2)</b>	<b>1.156,43</b>	
4. Gastos finan. Reman. Líquido tesorería	0,00	
5. Desviaciones negativas de financiación	0,00	
6. Desviaciones positivas de financiación	0,00	
<b>7. RESULTADO PPTARIO. AJUSTADO</b>	<b>1.156,43</b>	

<b>PRESUPUESTOS CERRADOS</b>		
	Derechos	Obligaciones
<b>Saldo a 1 de enero de 2011</b>	<b>31.034,89</b>	<b>33.556,00</b>
Variación	0,00	0,00
Cobros/Pagos	8.617,39	8.030,22
<b>Saldo a 31 de diciembre de 2011</b>	<b>22.417,50</b>	<b>25.525,78</b>



Audiencia de Cuentas de Canarias

# EJERCICIO 2011

## ENTIDADES LOCALES CANARIAS

TIPO ENTIDAD: <b>Organismo Autónomo</b>	<b>Página 2/2</b>
ISLA: <b>La Palma</b>	Población: <b>2.231</b> <small>(Fuente: INE a 1 Enero de 2011)</small>
NOMBRE: <b>Patronato Municipal de Cultura</b>	Modelo: <b>Normal</b>

<b>ACTIVO</b>	<b>EJERCICIO 2011</b>	<b>%</b>	<b>PASIVO</b>	<b>EJERCICIO 2011</b>	<b>%</b>
<b>INMOVILIZADO</b>	<b>0,00</b>	<b>0,00%</b>	<b>FONDOS PROPIOS</b>	<b>-3.201,90</b>	<b>-14,28%</b>
Inversiones destinadas al uso general	0,00	0,00%	Patrimonio	230,61	1,03%
Inmovilizaciones inmateriales	0,00	0,00%	Reservas	0,00	0,00%
Inmovilizaciones materiales	0,00	0,00%	Resultados de ejercicios anteriores	-4.588,94	-20,47%
Inversiones gestionadas	0,00	0,00%	Resultados del ejercicio	1.156,43	5,16%
Patrimonio público del suelo	0,00	0,00%	<b>PROVISIONES PARA RIESGOS Y GASTOS</b>	<b>0,00</b>	<b>0,00%</b>
Inversiones financieras permanentes	0,00	0,00%	<b>ACREEDORES A LARGO PLAZO</b>	<b>0,00</b>	<b>0,00%</b>
Deudores no presupuestarios a largo plazo	0,00	0,00%	Emissiones de obligaciones y otros valores negociables	0,00	0,00%
<b>GASTOS A DISTRIBUIR EN VARIOS EJERCICIOS</b>	<b>0,00</b>	<b>0,00%</b>	Otras deudas a largo plazo	0,00	0,00%
<b>ACTIVO CIRCULANTE</b>	<b>22.417,51</b>	<b>100,00%</b>	Desembolsos pendientes sobre acciones no exigidos	0,00	0,00%
Existencias	0,00	0,00%	<b>ACREEDORES A CORTO PLAZO</b>	<b>25.619,41</b>	<b>114,28%</b>
Deudores	22.417,50	100,00%	Emissiones de obligaciones y otros valores negociables	0,00	0,00%
Inversiones financieras temporales	0,00	0,00%	Otras deudas a corto plazo	0,00	0,00%
Tesorería	0,01	0,00%	Acreeedores	25.619,41	114,28%
Ajustes por periodificación	0,00	0,00%	Ajustes por periodificación	0,00	0,00%
<b>TOTAL ACTIVO</b>	<b>22.417,51</b>	<b>100,00%</b>	<b>PROVISIONES PARA RIESGOS Y GASTOS A C/P</b>	<b>0,00</b>	<b>0,00%</b>
			<b>TOTAL PASIVO</b>	<b>22.417,51</b>	<b>100,00%</b>

<b>INDICADORES PRESUPUESTARIOS</b>	
<b>Del Presupuesto corriente</b>	
1. MODIFICACIONES PRESUPUESTARIAS	0,00%
2. EJECUCIÓN DEL PRESUPUESTO DE GASTOS	84,47%
3. REALIZACIÓN DE PAGOS	100,00%
4. GASTO POR HABITANTE	32,33 €
5. INVERSIÓN POR HABITANTE	0,00 €
6. ESFUERZO INVERSOR	0,00%
7. PERIODO MEDIO DE PAGO	0,00
* De las obligaciones imputadas a los Capítulos II y VI	
8. EJECUCIÓN DEL PRESUPUESTO DE INGRESOS	85,82%
9. REALIZACIÓN DE COBROS	100,00%
10. INGRESO POR HABITANTE	32,85 €
11. EFICACIA GESTIÓN RECAUDATORIA	#¡DIV/0!
12. PERIODO MEDIO DE COBRO	#¡DIV/0!
* De los derechos de cobro imputados a los Capítulos I a III	
13. AUTONOMÍA	100,00%
* De los Capítulos I a III, V, VI y VIII, más transferencias recibidas	
14. AUTONOMÍA FISCAL	0,00%
15. CARGA FINANCIERA GLOBAL	0,00%
16. CARGA FINANCIERA POR HABITANTE	0,00 €
17. SUPERÁVIT (O DÉFICIT) POR HABITANTE	0,52 €
18. CONTRIBUCIÓN PTO. AL REMANENTE TESORERÍA	-36,12%
19. AHORRO BRUTO	-20,87%
20. AHORRO NETO	-20,87%
<b>De Presupuestos cerrados:</b>	
1. REALIZACIÓN DE PAGOS	23,93%
2. REALIZACIÓN DE COBROS	27,77%

<b>CUENTA DEL RESULTADO ECONÓMICO- PATRIMONIAL</b>	
<b>AHORRO</b>	<b>1.156,43</b>
<b>DESAHORRO</b>	<b>0,00</b>

<b>ESTADO DE MODIFICACIONES DE CRÉDITO</b>		
	<b>TOTALES</b>	<b>%</b>
Créditos Extraordinarios	0,00	0,00%
Suplementos de Crédito	0,00	0,00%
Ampliaciones de Crédito	0,00	0,00%
Transferencias de Crédito Positivas	0,00	0,00%
Transferencias de Crédito Negativas	0,00	0,00%
Incorporaciones de Remanentes de Crédito	0,00	0,00%
Créditos Generados por Ingresos	0,00	0,00%
Bajas por Anulación	0,00	0,00%
Ajustes Prórroga	0,00	0,00%
<b>TOTAL MODIFICACIONES</b>	<b>0,00</b>	<b>0,00%</b>

<b>INDICADORES FINANCIEROS</b>	
1. ENDEUDAMIENTO POR HABITANTE	0,00 €
2. LIQUIDEZ INMEDIATA	0,00
3. SOLVENCIA A CORTO PLAZO	0,88