



Audiencia de Cuentas de Canarias

**INFORME DEFINITIVO
DE LA FISCALIZACIÓN DE LA CUENTA GENERAL DEL EJERCICIO 2011 DEL
AYUNTAMIENTO DE ARUCAS**

En el ejercicio de la función fiscalizadora que le impone el artículo 11, apartado b) de la Ley Territorial 4/1989, de 2 de mayo, y en virtud del artículo 223 del Real Decreto Legislativo 2/2004, de 5 marzo, por el que se aprueba el Texto Refundido de la Ley Reguladora de las Haciendas Locales, en base a las cuentas anuales integrantes de la Cuenta General del EJERCICIO ECONÓMICO DE 2011, esta Audiencia de Cuentas emite el presente informe definitivo, cuyo ANEXO ha sido sometido a alegaciones.

La Entidad ha presentado la información que compone la Cuenta General por vía telemática y ajustada a los requisitos de la Instrucción de Contabilidad para la Administración Local.

No obstante, el presupuesto se aprobó definitivamente con posterioridad al 31 de diciembre del ejercicio anterior y la liquidación del presupuesto no se aprobó en el plazo legalmente establecido.

Por otra parte, en relación con el procedimiento de aprobación y contenido de la Cuenta General:

1.- No se ha cumplido el plazo establecido para la elaboración de la Cuenta General.

2.- La Cuenta General de la Entidad local no contiene las Cuentas Anuales de Aguas de Arucas, S.A.

3.- No se acompaña a la Cuenta General los estados integrados y consolidados de las cuentas.

En la fiscalización llevada a cabo sobre la misma se ha observado lo siguiente:

A) Relación de entes dependientes de la Entidad

Dependiente de la Entidad existe el Organismo Municipal de Cultura.

Las Sociedades Mercantiles de capital íntegramente de la Entidad son:



Audiencia de Cuentas de Canarias

- Sociedad Municipal para el Desarrollo de Arucas, S.A.
- Sociedad Municipal Aguas de Arucas, S.A.

B) En relación con el Balance

El Balance presenta partidas con signo contrario a su naturaleza.

C) En relación con la Memoria

1.- La suma del saldo inicial, las entradas o dotaciones y los aumentos por transferencias o traspaso de cuentas relacionadas en las Inmovilizaciones materiales de la Memoria no coincide con su suma del haber del Balance de comprobación.

2.- La suma de las salidas, bajas o reducciones y las disminuciones por transferencias o traspaso de cuentas relacionadas en las Inmovilizaciones materiales de la Memoria no coincide con su suma del haber del Balance de comprobación.

3.- La suma del saldo inicial, las entradas o dotaciones y los aumentos por transferencias o traspaso de cuentas relacionadas en el Patrimonio público del suelo de la Memoria no coincide con su suma del debe del Balance de comprobación.

4.- La suma de las salidas, bajas o reducciones y las disminuciones por transferencias o traspaso de cuentas relacionadas en el Patrimonio público del suelo de la Memoria no coincide con su suma del haber del Balance de comprobación.

5.- La suma del saldo inicial, las entradas o dotaciones y los aumentos por transferencias o traspaso de cuentas relacionadas en las Inversiones financieras de la Memoria no coincide con su suma del debe del Balance de comprobación.

6.- La suma de las salidas, bajas o reducciones y las disminuciones por transferencias o traspaso de cuentas relacionadas en las Inversiones financieras de la Memoria no coincide con su suma del haber del Balance de comprobación.

7.- El importe de las obligaciones pendientes de pago de operaciones no presupuestarias del Remanente de tesorería de la Memoria no coincide con la suma de las cuentas correspondientes del Balance de comprobación.



Audiencia de Cuentas de Canarias

8.- En el contenido de la Memoria figura información descriptiva no cumplimentada.

D) En relación con el Organismo Autónomo Municipal de Cultura

En el contenido de la Memoria figura información descriptiva no cumplimentada.

E) En relación con la Sociedad Municipal para el Desarrollo de Arucas, S.A.

1.- El importe del Resultado del ejercicio del Balance no coincide con el Resultado del ejercicio de la Cuenta de Pérdidas y Ganancias.

2.- El total del Patrimonio Neto del Balance no coincide con el total del "Saldo, final del año 200X" del Estado de Cambios en el Patrimonio Neto.

3.- El importe del "Efectivo y otros activos líquidos equivalentes" del activo corriente del Balance no coincide con el "Efectivo y otros activos líquidos equivalentes" del Estado de Flujos de Efectivo.

4.- La Cuenta de Pérdidas y Ganancias de la sociedad tiene todos los campos en blanco o con cero.

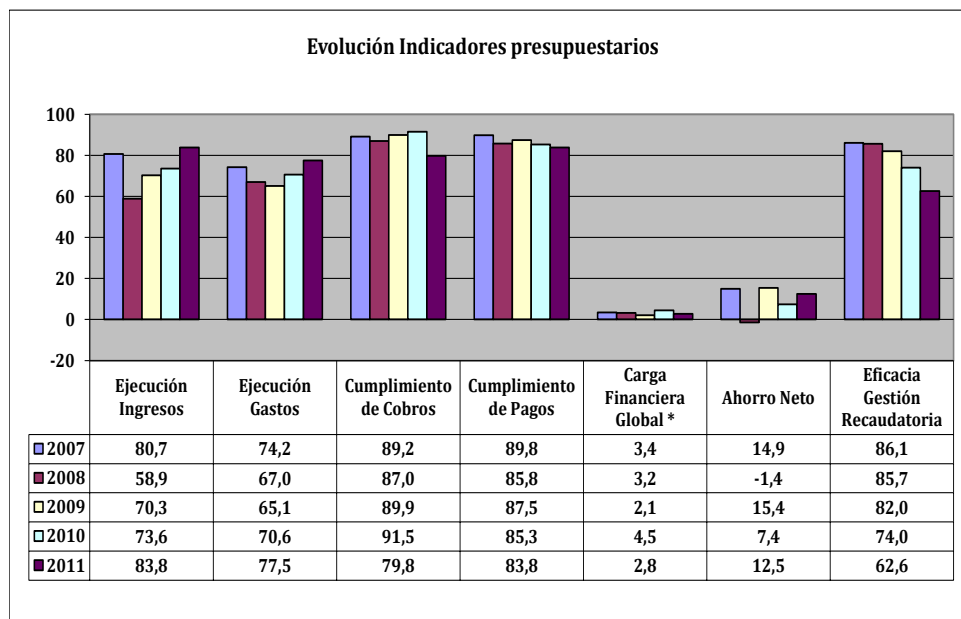
5.- El Estado de Cambios en el Patrimonio Neto de la sociedad tiene todos los campos en blanco o con cero.



ANÁLISIS EVOLUTIVO DE INDICADORES

A) INDICADORES PRESUPUESTARIOS

A continuación se realiza un análisis de la evolución en cinco ejercicios de siete indicadores presupuestarios relevantes.



* En los ejercicios 2010 y 2011 para el cálculo de la carga financiera global sólo se han considerado los ingresos por operaciones corrientes.

- **Ejecución de ingresos**

El índice de ejecución de ingresos mide el porcentaje de las previsiones definitivas de ingresos que han dado lugar al reconocimiento contable de derechos liquidados.

Se debe tener en cuenta que, en el caso de las modificaciones de crédito financiadas con el Remanente de tesorería para gastos generales o Excesos de Financiación Afectada, estas fuentes de financiación no figuran como derechos reconocidos, lo que sesga este indicador.



Audiencia de Cuentas de Canarias

Valores para este índice mayores al 90% se consideran satisfactorios; en cambio, valores inferiores alertan sobre la formulación de unas previsiones excesivas de ingresos.

No se observan cambios significativos en la evolución de este indicador en los ejercicios analizados.

- **Ejecución de gastos**

El índice de ejecución de gastos expresa el porcentaje que suponen las obligaciones reconocidas con cargo al presupuesto de gastos del ejercicio corriente en relación con el volumen de créditos definitivos.

El índice de ejecución de gastos, que nos muestra el grado en que los créditos definitivos han dado lugar al reconocimiento de obligaciones, también ha de alcanzar valores superiores al 90%.

No se observan cambios significativos en la evolución de este indicador en los ejercicios analizados.

- **Cumplimiento de los cobros**

El índice de cumplimiento de los cobros refleja el porcentaje de derechos liquidados con cargo al presupuesto corriente que han sido cobrados durante el ejercicio presupuestario.

Este indicador mide, por lo tanto, la capacidad de la Entidad Pública para transformar en liquidez los derechos de cobro liquidados y vencidos, es decir, el ritmo de cobro.

En principio, parece deseable que el valor del índice supere el 80%, lo que supondría una razonable conversión en liquidez de los derechos de cobro liquidados.

En la evolución de este indicador en los ejercicios analizados se observa una caída de 9,4 puntos porcentuales.



Audiencia de Cuentas de Canarias

- **Cumplimiento de los pagos**

El índice de cumplimiento de pago de los gastos refleja el porcentaje de obligaciones reconocidas durante el ejercicio con cargo al presupuesto corriente que han sido pagadas durante el mismo.

Valores para este índice entre el 80% y el 90% se consideran satisfactorios; en cambio, valores inferiores alertan sobre la posible existencia de dificultades en la tesorería.

En la evolución de este indicador en los ejercicios analizados se observa una caída de 6 puntos porcentuales.

- **Carga financiera global**

Este indicador relaciona por cociente la carga financiera del ejercicio (obligaciones reconocidas por los capítulos 3 y 9) con los derechos liquidados por operaciones corrientes.

Cuanto menor sea el peso de la carga financiera en relación con los ingresos corrientes, mayor margen de maniobra tendrá la Entidad para financiar sus inversiones.

Dado el cambio en su fórmula de determinación, sólo son comparables en este indicador los ejercicios 2010 y 2011.

En el ejercicio 2011 se observa una caída de 1,7 puntos porcentuales con relación al ejercicio 2010.

- **Ahorro neto**

El índice de ahorro neto se obtiene dividiendo el ahorro neto (derechos reconocidos corrientes menos obligaciones reconocidas corrientes y obligaciones reconocidas del capítulo 9), por el volumen de derechos liquidados por operaciones corrientes.

Este indicador refleja la capacidad que tiene la Entidad de atender con sus recursos ordinarios a sus gastos corrientes, incluida la imputación al presente de las deudas contraídas en el pasado para la financiación de las inversiones.



Audiencia de Cuentas de Canarias

En la evolución de este indicador en los ejercicios analizados se observa una caída de 2,4 puntos porcentuales.

- **Eficacia en la gestión recaudatoria**

El índice de gestión recaudatoria refleja el porcentaje de derechos liquidados con cargo a los ingresos tributarios y precios públicos que han sido cobrados durante el ejercicio presupuestario.

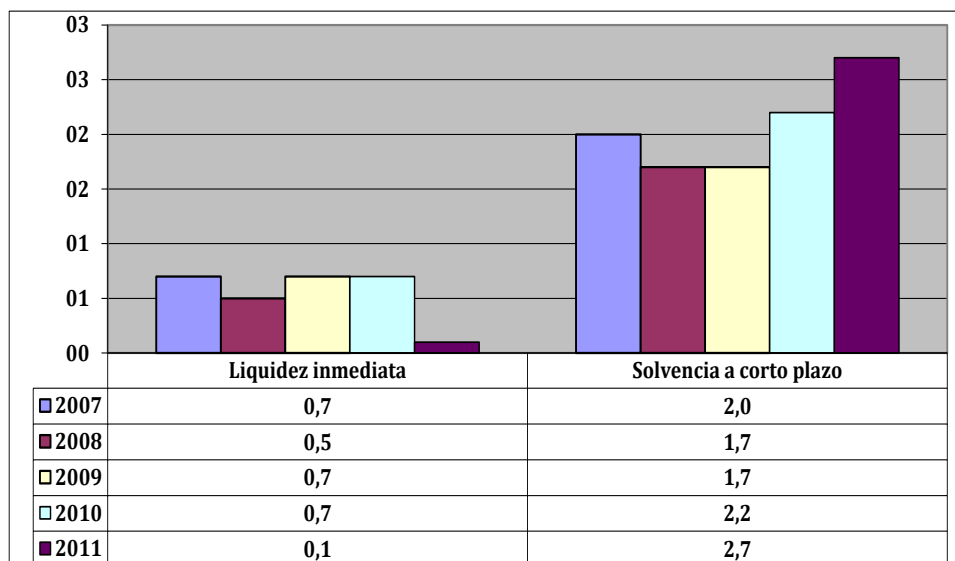
Este indicador mide, por lo tanto, la capacidad de la Entidad para transformar en liquidez los derechos de cobro liquidados y vencidos de los capítulos 1, 2 y 3, es decir, el ritmo de cobro.

En principio, parece deseable que el valor del índice supere el 80%, lo que supondría una razonable conversión en liquidez de los derechos de cobro liquidados.

En la evolución de este indicador en los ejercicios analizados se observa una caída de 23,5 puntos porcentuales.

B) INDICADORES FINANCIEROS Y PATRIMONIALES

Se realiza un análisis de la evolución en cinco ejercicios de tres indicadores financieros y patrimoniales.





- **Índice de liquidez inmediata**

Se obtiene determinando el porcentaje que suponen los fondos líquidos (dinero disponible en caja y bancos, así como otras inversiones financieras temporales con un alto grado de liquidez) con relación a las obligaciones presupuestarias y extrapresupuestarias pendientes de pago (minoradas por el volumen de pagos pendientes de aplicación).

Este indicador refleja a 31 de diciembre el porcentaje de deudas presupuestarias y extrapresupuestarias que pueden atenderse con la liquidez inmediatamente disponible. Cuanto mayor sea este porcentaje, menor es el riesgo financiero de la Entidad, si bien un valor excesivo revelará un excedente de liquidez que habrá que colocar.

Ahora bien, dado que habitualmente se considera que el valor del ratio debería situarse en el intervalo 0,70-0,90 niveles superiores pondrían de manifiesto un excedente de tesorería que debería ser objeto de inversión por parte de la Entidad, al objeto de obtener una rentabilidad más adecuada.

En la evolución de este indicador en los ejercicios analizados se observa una caída, en tantos por uno, de 0,6.

- **Índice de solvencia a corto plazo**

Refleja la capacidad que tienen los elementos más líquidos del activo circulante de una Entidad Local para hacer frente a las obligaciones pendientes de pago.

Se obtiene, calculando el porcentaje que suponen los fondos líquidos y los derechos pendientes de cobro netos, con relación a las obligaciones netas pendientes de pago. En el numerador de la expresión se incluyen los fondos líquidos y los derechos pendientes de cobro netos, es decir, deducidos los saldos de dudoso cobro y los cobros pendientes de aplicación. Asimismo, de las obligaciones pendientes de pago, tanto presupuestarias como extrapresupuestarias, se excluyen los pagos pendientes de aplicación.

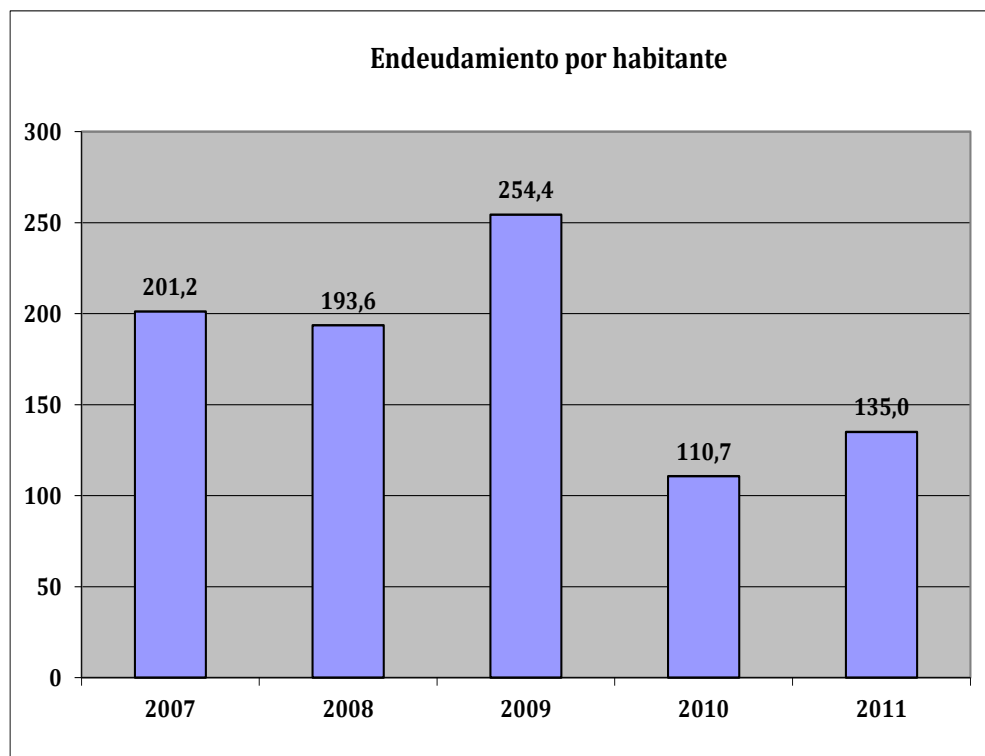
Este indicador refleja la capacidad que tiene la Entidad Pública a corto plazo para atender el pago de sus deudas.



Audiencia de Cuentas de Canarias

Cuando este indicador presenta valores superiores a 1, existe un Remanente de tesorería total positivo; en caso contrario, será negativo, y habrá que cubrirlo con ingresos presupuestarios del próximo ejercicio.

En la evolución de este indicador en los ejercicios analizados se observa un aumento, en tantos por uno, de 0,7



- **Endeudamiento por habitante**

El índice relativo a la deuda per cápita, o endeudamiento por habitante, se obtiene dividiendo la deuda financiera total existente a 31 de diciembre entre el número de habitantes. Este indicador refleja el montante de deuda per cápita, y ha de ser analizado observando su evolución a lo largo del tiempo.

Obviamente, cuanto mayor sea esta ratio, mayor es el nivel de endeudamiento de la Entidad y mayor riesgo de insolvencia se produce.

En la evolución de este indicador en los ejercicios analizados se observa una disminución de 66,2 euros por habitante.



Audiencia de Cuentas de Canarias

ANÁLISIS ECONÓMICO-FINANCIERO

La principal fuente de financiación de la Entidad en el ejercicio fue el capítulo 4 (Transferencias corrientes), que alcanzó el 48,9% de los derechos reconocidos, seguido en importancia del capítulo 1 (Impuestos directos) con el 28,3%.

El principal componente del gasto fue el capítulo 1 (Gastos de personal), que representó el 45,8% de las obligaciones reconocidas. Le sigue el capítulo 2 (Gastos corrientes en bienes y servicios), que supuso el 26,4% del total del gasto.

Las modificaciones netas de crédito para gastos supusieron el 62,4% de los créditos iniciales del Presupuesto, correspondiendo el mayor volumen de las mismas al capítulo 6.

Los grados de ejecución de ingresos y gastos fueron intermedios, en tanto que los niveles de cumplimiento de los cobros y pagos se situaron en, niveles reducidos e intermedios, el 79,8% y 83,8%, respectivamente, habiendo alcanzado la eficacia en la gestión recaudatoria un 62,6%.

Los importes pendientes de cobro en ejercicios cerrados eran elevados.

La carga financiera global alcanzó el 2,8% de los derechos reconocidos netos por operaciones corrientes.

El Resultado presupuestario ajustado fue positivo, debido a que los ingresos generados en el ejercicio fueron suficientes para atender a los gastos, al igual que el Remanente de tesorería para gastos generales.

Santa Cruz de Tenerife, a 12 de noviembre de 2013.

EL PRESIDENTE,

Fdo.: Rafael Díaz Martínez



Audiencia de Cuentas de Canarias

ALEGACIONES AL INFORME PROVISIONAL DE LA FISCALIZACIÓN DE LA CUENTA GENERAL DEL EJERCICIO 2011 DEL AYUNTAMIENTO DE ARUCAS

En el plazo concedido para ello la Entidad remitió alegaciones al Informe Provisional de Fiscalización.

INCIDENCIAS EN LAS CUENTAS ANUALES Y DOCUMENTACIÓN COMPLEMENTARIA

Ayuntamiento Arucas (NIF: P3500600F)
2) Balance de situación
10. Balance. Activo. Inmovilizado. El epígrafe A) III.1. Inmovilizaciones materiales. Terrenos del activo del "balance" aparece con signo negativo. Errores detectados: $(-21.970,76) < 0$ Esta incidencia se ha dado también durante los 2 ejercicios anteriores.
15. Balance. Activo. Inmovilizado. El epígrafe A) V. Patrimonio público del suelo del activo del "balance" aparece con signo negativo. Errores detectados: $(-1.086.176,89) < 0$ Esta incidencia se ha dado también durante los 2 ejercicios anteriores.
16. Balance. Activo. Inmovilizado. El epígrafe A) V.1. Patrimonio público del suelo. Terrenos y construcciones del activo del "balance" aparece con signo negativo. Errores detectados: $(-1.086.176,89) < 0$ Esta incidencia se ha dado también durante los 2 ejercicios anteriores.
21. Balance. Activo. Inmovilizado. El epígrafe A) VI.2. Inversiones financieras permanentes. Otras inversiones y créditos a largo plazo del activo del "balance" aparece con signo negativo. Errores detectados: $(-16.415,73) < 0$ Esta incidencia se ha dado también durante los 2 ejercicios anteriores.
7) Memoria Información general
467. Contenido de las cuentas anuales. Memoria No se ha cumplimentado la información del punto "1.g) Entidades públicas participadas y su actividad" de la Memoria.
468. Contenido de las cuentas anuales. Memoria No se ha cumplimentado la información del punto "1.h) Fundaciones en las que el sujeto contable forma parte de su patronato" de la Memoria.
469. Contenido de las cuentas anuales. Memoria No se ha cumplimentado la información del punto "1.i) Principales fuentes de financiación de la entidad y su importancia relativa" de la Memoria.
483. Contenido de las cuentas anuales. Memoria No se ha cumplimentado la información descriptiva del punto "5.a) Inversiones destinadas al uso general" de la Memoria.
9) Memoria Patrimonio entregado al uso general
484. Contenido de las cuentas anuales. Memoria No se ha cumplimentado la información descriptiva del punto "5.b) Patrimonio entregado al uso general" de la Memoria.

10) Memoria Inmovilizaciones inmateriales
<p>485. Contenido de las cuentas anuales. Memoria</p> <p>No se ha cumplimentado la información descriptiva del punto "6. Inmovilizaciones inmateriales" de la Memoria.</p>
11) Memoria Inmovilizaciones materiales
<p>486. Contenido de las cuentas anuales. Memoria</p> <p>No se ha cumplimentado la información descriptiva del punto "7.a) Inmovilizaciones materiales" de la Memoria.</p>
<p>487. Contenido de las cuentas anuales. Memoria</p> <p>No se ha cumplimentado la información descriptiva del punto "7.b) Bienes en régimen de cesión temporal" de la Memoria.</p>
<p>488. Contenido de las cuentas anuales. Memoria</p> <p>No se ha cumplimentado la información descriptiva del punto "7.c) Bienes en régimen de adscripción" de la Memoria.</p>
<p>489. Contenido de las cuentas anuales. Memoria</p> <p>No se ha cumplimentado la información descriptiva del punto "7.d) Bienes afectos a garantías" de la Memoria.</p>
<p>225.A Memoria. Inmovilizaciones materiales.</p> <p>La suma del saldo inicial, las entradas o dotaciones y los aumentos por transferencias o trasposos de las siguientes cuentas incluidas en "inmovilizaciones materiales" de la memoria, no coincide con su suma del debe del "balance de comprobación":</p> <p>Errores detectados: NumCuenta=2200 (-740,26 + 0 + 0) no es igual a 0</p> <p>Esta incidencia se ha dado también durante los 2 ejercicios anteriores.</p>
<p>226.A Memoria. Inmovilizaciones materiales.</p> <p>La suma de las salidas, bajas o reducciones y las disminuciones por transferencias o traspaso a otra cuenta de las siguientes cuentas relacionadas en las "inmovilizaciones materiales" de la memoria no coincide con su suma del haber del "balance de comprobación":</p> <p>Errores detectados: NumCuenta=2200 (21.230,50 + 0) no es igual a 21.970,76</p> <p>Esta incidencia se ha dado también durante los 2 ejercicios anteriores.</p>
12) Memoria Inversiones gestionadas
<p>490. Contenido de las cuentas anuales. Memoria</p> <p>No se ha cumplimentado la información descriptiva del punto "8. Inversiones gestionadas" de la Memoria.</p>
13) Memoria Patrimonio público del suelo
<p>491. Contenido de las cuentas anuales. Memoria</p> <p>No se ha cumplimentado la información descriptiva del punto "9. Patrimonio público del suelo" de la Memoria.</p>
<p>237.A Memoria. Patrimonio público del suelo.</p> <p>La suma del saldo inicial, las entradas o dotaciones y los aumentos por transferencias o traspaso de otra cuenta de las siguientes cuentas relacionadas en el "patrimonio público del suelo" de la memoria no coincide con su suma del debe del "balance de comprobación":</p> <p>Errores detectados: NumCuenta=2400 (-1.411.993,11 + 0 + 0) no es igual a 0</p> <p>Esta incidencia se ha dado también durante los 2 ejercicios anteriores.</p>

238.A Memoria. Patrimonio público del suelo.

La suma de las salidas, bajas o reducciones y las disminuciones por transferencias o traspaso a otra cuenta de las siguientes cuentas relacionadas en el "patrimonio público del suelo" de la memoria no coincide con su suma del haber del "balance de comprobación":

Errores detectados: NumCuenta=2400 (0 + 0) no es igual a 1.411.993,11

Esta incidencia se ha dado también durante los 2 ejercicios anteriores.

14) Memoria Inversiones financieras**492. Contenido de las cuentas anuales. Memoria**

No se ha cumplimentado la información descriptiva del punto "10.a) Inversiones financieras" de la Memoria.

240.A Memoria. Inversiones financieras.

La suma del saldo inicial, las entradas o dotaciones y los aumentos por transferencias o traspaso de otra cuenta de las siguientes cuentas relacionadas en las "inversiones financieras" de la memoria no coincide con su suma del debe del "balance de comprobación":

Errores detectados: NumCuenta=2520 (-16.415,73 + 40.620,35 + 0) no es igual a 40.620,35

Esta incidencia se ha dado también durante los 2 ejercicios anteriores.

241.A Memoria. Inversiones financieras.

La suma de las salidas, bajas o reducciones y las disminuciones por transferencias o traspaso a otra cuenta de las siguientes cuentas relacionadas en las "inversiones financieras" de la memoria no coincide con su suma del haber del "balance de comprobación":

Errores detectados: NumCuenta=2520 (40.620,35 + 0) no es igual a 57.036,08

Esta incidencia se ha dado también durante los 2 ejercicios anteriores.

15) Memoria Existencias**494. Contenido de las cuentas anuales. Memoria**

No se ha cumplimentado la información descriptiva del punto "11. Existencias" de la Memoria.

16) Memoria Tesorería**495. Contenido de las cuentas anuales. Memoria**

No se ha cumplimentado la información descriptiva del punto "12.a) Tesorería" de la Memoria.

496. Contenido de las cuentas anuales. Memoria

No se ha cumplimentado la información descriptiva del punto "12.b) Estado de conciliación bancaria" de la Memoria.

17) Memoria Fondos propios**497. Contenido de las cuentas anuales. Memoria**

No se ha cumplimentado la información descriptiva del punto "13. Fondos propios" de la Memoria.

18) Memoria Endeudamiento**498. Contenido de las cuentas anuales. Memoria**

No se ha cumplimentado la información descriptiva del punto "14. Endeudamiento" de la Memoria.

19) Memoria Gestión de recursos de otros entes públicos**499. Contenido de las cuentas anuales. Memoria**

No se ha cumplimentado la información descriptiva del punto "15. Administración de recursos por cuenta de otros entes públicos" de la Memoria.

20) Memoria Operaciones no presupuestarias de tesorería
<p>500. Contenido de las cuentas anuales. Memoria</p> <p>No se ha cumplimentado la información descriptiva del punto "16. Operaciones no presupuestarias de tesorería" de la Memoria.</p>
21) Ingresos y gastos
<p>501. Contenido de las cuentas anuales. Memoria</p> <p>No se ha cumplimentado la información descriptiva del punto "17.a) Subvenciones recibidas pendientes de justificar" de la Memoria.</p>
<p>502. Contenido de las cuentas anuales. Memoria</p> <p>No se ha cumplimentado la información descriptiva del punto "17.b) Transferencias y subvenciones concedidas significativas" de la Memoria.</p>
<p>503. Contenido de las cuentas anuales. Memoria</p> <p>No se ha cumplimentado la información descriptiva del punto "17.c) Otras circunstancias de carácter sustantivo" de la Memoria.</p>
22) Memoria Valores recibidos en depósito
<p>504. Contenido de las cuentas anuales. Memoria</p> <p>No se ha cumplimentado la información descriptiva del punto "18. Valores recibidos en depósito" de la Memoria.</p>
23) Memoria Cuadro de financiación
<p>505. Contenido de las cuentas anuales. Memoria</p> <p>No se ha cumplimentado la información descriptiva del punto "19. Cuadro de financiación" de la Memoria.</p>
24) Memoria Información presupuestaria
<p>506. Contenido de las cuentas anuales. Memoria</p> <p>No se ha cumplimentado la información descriptiva del punto "20.a) Información presupuestaria del ejercicio corriente" de la Memoria.</p>
<p>508. Contenido de las cuentas anuales. Memoria</p> <p>No se ha cumplimentado la información descriptiva del punto "20.c) Información presupuestaria de ejercicios posteriores" de la Memoria.</p>
25) Memoria Gastos con financiación afectada
<p>509. Contenido de las cuentas anuales. Memoria</p> <p>No se ha cumplimentado la información descriptiva del punto "20.d) Gastos con financiación afectada" de la Memoria.</p>
26) Memoria Remanente de tesorería
<p>510. Contenido de las cuentas anuales. Memoria</p> <p>No se ha cumplimentado la información descriptiva del punto "20.e) Remanente de tesorería" de la Memoria.</p>
27) Memoria Indicadores
<p>511. Contenido de las cuentas anuales. Memoria</p> <p>No se ha cumplimentado la información descriptiva del punto "21. Indicadores" de la Memoria.</p>

28) Memoria Acontecimientos posteriores al cierre
<p>512. Contenido de las cuentas anuales. Memoria</p> <p>No se ha cumplimentado la información del punto "22. Acontecimientos posteriores al cierre" de la Memoria.</p>
Sociedad Mercantil Sociedad Municipal Para el Desarrollo de Arucas, S.A. (NIF: A35499292)
1) Balance de situación
<p>8. Balance. Patrimonio Neto</p> <p>El importe del "Resultado del ejercicio" del Balance no coincide con el "Resultado del ejercicio" de la Cuenta de Pérdidas y Ganancias.</p> <p>Errores detectados: (-16.642,76) no es igual a 0</p>
<p>9. Balance. Patrimonio Neto</p> <p>El total del "Patrimonio Neto" del Balance no coincide con el total del punto "E. Saldo, final del año 200X" del Estado de Cambios en el Patrimonio Neto.</p> <p>Errores detectados: 1.077.282,44 no es igual a 0</p>
<p>10. Balance. Activo Corriente</p> <p>El importe del punto "VI. Efectivo y otros activos líquidos equivalentes" del Activo Corriente del Balance no coincide con el "Efectivo o equivalentes al final del ejercicio" del Estado de Flujos de Efectivo.</p> <p>Errores detectados: 12.876,41 no es igual a 0</p>
2) Cuenta de pérdidas y ganancias
<p>2. Contenido de las cuentas anuales.</p> <p>La Cuenta de Pérdidas y Ganancias de la sociedad tiene todos los campos en blanco o con cero.</p>
3) Estado de cambios en el patrimonio neto
<p>3. Contenido de las cuentas anuales.</p> <p>El Estado de Cambios en el Patrimonio Neto de la Sociedad tiene todos los campos en blanco o con cero.</p>
Organismo Autónomo Municipal de Cultura (NIF: Q3500354J)
7) Memoria Información general
<p>483. Contenido de las cuentas anuales. Memoria</p> <p>No se ha cumplimentado la información descriptiva del punto "5.a) Inversiones destinadas al uso general" de la Memoria.</p>
9) Memoria Patrimonio entregado al uso general
<p>484. Contenido de las cuentas anuales. Memoria</p> <p>No se ha cumplimentado la información descriptiva del punto "5.b) Patrimonio entregado al uso general" de la Memoria.</p>
10) Memoria Inmovilizaciones inmateriales
<p>485. Contenido de las cuentas anuales. Memoria</p> <p>No se ha cumplimentado la información descriptiva del punto "6. Inmovilizaciones inmateriales" de la Memoria.</p>

11) Memoria Inmovilizaciones materiales
<p>486. Contenido de las cuentas anuales. Memoria</p> <p>No se ha cumplimentado la información descriptiva del punto "7.a) Inmovilizaciones materiales" de la Memoria.</p>
<p>487. Contenido de las cuentas anuales. Memoria</p> <p>No se ha cumplimentado la información descriptiva del punto "7.b) Bienes en régimen de cesión temporal" de la Memoria.</p>
<p>488. Contenido de las cuentas anuales. Memoria</p> <p>No se ha cumplimentado la información descriptiva del punto "7.c) Bienes en régimen de adscripción" de la Memoria.</p>
<p>489. Contenido de las cuentas anuales. Memoria</p> <p>No se ha cumplimentado la información descriptiva del punto "7.d) Bienes afectos a garantías" de la Memoria.</p>
12) Memoria Inversiones gestionadas
<p>490. Contenido de las cuentas anuales. Memoria</p> <p>No se ha cumplimentado la información descriptiva del punto "8. Inversiones gestionadas" de la Memoria.</p>
13) Memoria Patrimonio público del suelo
<p>491. Contenido de las cuentas anuales. Memoria</p> <p>No se ha cumplimentado la información descriptiva del punto "9. Patrimonio público del suelo" de la Memoria.</p>
14) Memoria Inversiones financieras
<p>492. Contenido de las cuentas anuales. Memoria</p> <p>No se ha cumplimentado la información descriptiva del punto "10.a) Inversiones financieras" de la Memoria.</p>
<p>240.B Memoria. Inversiones financieras.</p> <p>La suma del saldo inicial, las entradas o dotaciones y los aumentos por transferencias o traspaso de otra cuenta de las siguientes cuentas relacionadas en las "inversiones financieras" de la memoria no coincide con su suma del debe del "balance de comprobación":</p> <p>Errores detectados: NumCuenta=5420 (-1.000,00 + 0 + 1.000,00) no es igual a 1.000,00</p>
<p>241.B Memoria. Inversiones financieras.</p> <p>La suma de las salidas, bajas o reducciones y las disminuciones por transferencias o traspaso a otra cuenta de las siguientes cuentas relacionadas en las "inversiones financieras" de la memoria no coincide con su suma del haber del "balance de comprobación":</p> <p>Errores detectados: NumCuenta=5420 (0 + 0) no es igual a 1.000,00</p>
15) Memoria Existencias
<p>494. Contenido de las cuentas anuales. Memoria</p> <p>No se ha cumplimentado la información descriptiva del punto "11. Existencias" de la Memoria.</p>
16) Memoria Tesorería
<p>495. Contenido de las cuentas anuales. Memoria</p> <p>No se ha cumplimentado la información descriptiva del punto "12.a) Tesorería" de la Memoria.</p>

<p>496. Contenido de las cuentas anuales. Memoria</p> <p>No se ha cumplimentado la información descriptiva del punto "12.b) Estado de conciliación bancaria" de la Memoria.</p>
<p>17) Memoria Fondos propios</p>
<p>497. Contenido de las cuentas anuales. Memoria</p> <p>No se ha cumplimentado la información descriptiva del punto "13. Fondos propios" de la Memoria.</p>
<p>18) Memoria Endeudamiento</p>
<p>498. Contenido de las cuentas anuales. Memoria</p> <p>No se ha cumplimentado la información descriptiva del punto "14. Endeudamiento" de la Memoria.</p>
<p>19) Memoria Gestión de recursos de otros entes públicos</p>
<p>499. Contenido de las cuentas anuales. Memoria</p> <p>No se ha cumplimentado la información descriptiva del punto "15. Administración de recursos por cuenta de otros entes públicos" de la Memoria.</p>
<p>20) Memoria Operaciones no presupuestarias de tesorería</p>
<p>500. Contenido de las cuentas anuales. Memoria</p> <p>No se ha cumplimentado la información descriptiva del punto "16. Operaciones no presupuestarias de tesorería" de la Memoria.</p>
<p>21) Ingresos y gastos</p>
<p>501. Contenido de las cuentas anuales. Memoria</p> <p>No se ha cumplimentado la información descriptiva del punto "17.a) Subvenciones recibidas pendientes de justificar" de la Memoria.</p>
<p>502. Contenido de las cuentas anuales. Memoria</p> <p>No se ha cumplimentado la información descriptiva del punto "17.b) Transferencias y subvenciones concedidas significativas" de la Memoria.</p>
<p>503. Contenido de las cuentas anuales. Memoria</p> <p>No se ha cumplimentado la información descriptiva del punto "17.c) Otras circunstancias de carácter sustantivo" de la Memoria.</p>
<p>22) Memoria Valores recibidos en depósito</p>
<p>504. Contenido de las cuentas anuales. Memoria</p> <p>No se ha cumplimentado la información descriptiva del punto "18. Valores recibidos en depósito" de la Memoria.</p>
<p>23) Memoria Cuadro de financiación</p>
<p>505. Contenido de las cuentas anuales. Memoria</p> <p>No se ha cumplimentado la información descriptiva del punto "19. Cuadro de financiación" de la Memoria.</p>
<p>24) Memoria Información presupuestaria</p>
<p>506. Contenido de las cuentas anuales. Memoria</p> <p>No se ha cumplimentado la información descriptiva del punto "20.a) Información presupuestaria del ejercicio corriente" de la Memoria.</p>

<p>508. Contenido de las cuentas anuales. Memoria</p> <p>No se ha cumplimentado la información descriptiva del punto "20.c) Información presupuestaria de ejercicios posteriores" de la Memoria.</p>
<p>25) Memoria Gastos con financiación afectada</p>
<p>429. Contenido de las cuentas anuales. Memoria</p> <p>El estado "20.d.2.3.1) Gestión de los ingresos afectados. Por ejercicio" de la Memoria contiene todos sus campos en blanco o a cero.</p>
<p>431. Contenido de las cuentas anuales. Memoria</p> <p>El estado "20.d.2.4.1) Desviaciones de financiación por agentes. Por ejercicio" de la Memoria contiene todos sus campos en blanco o a cero.</p>
<p>509. Contenido de las cuentas anuales. Memoria</p> <p>No se ha cumplimentado la información descriptiva del punto "20.d) Gastos con financiación afectada" de la Memoria.</p>
<p>26) Memoria Remanente de tesorería</p>
<p>510. Contenido de las cuentas anuales. Memoria</p> <p>No se ha cumplimentado la información descriptiva del punto "20.e) Remanente de tesorería" de la Memoria.</p>
<p>27) Memoria Indicadores</p>
<p>511. Contenido de las cuentas anuales. Memoria</p> <p>No se ha cumplimentado la información descriptiva del punto "21. Indicadores" de la Memoria.</p>
<p>28) Memoria Acontecimientos posteriores al cierre</p>
<p>512. Contenido de las cuentas anuales. Memoria</p> <p>No se ha cumplimentado la información del punto "22. Acontecimientos posteriores al cierre" de la Memoria.</p>



TIPO ENTIDAD: Ayuntamiento	Página 1/2
ISLA: Gran Canaria	Población: 36.872 <small>(Fuente: INE a 1 Enero de 2011)</small>
NOMBRE: Arucas	Modelo: Normal

CAPÍTULO INGRESOS	Previsiones Iniciales	Modificaciones Previsiones	%	Previsiones Definitivas	Derechos Rec. Netos	%	%	Recaudación Neta	%	Pendiente Cobro
1 IMPUESTOS DIRECTOS	8.592.005,01	0,00	0,00%	8.592.005,01	9.593.233,79	111,65%	28,29%	5.945.706,08	61,98%	3.647.527,71
2 IMPUESTOS INDIRECTOS	350.000,00	0,00	0,00%	350.000,00	297.746,30	85,07%	0,88%	175.849,08	59,06%	121.897,22
3 TASAS, P.P. Y OTROS INGRESOS	2.416.298,52	2.585,00	0,11%	2.418.883,52	2.211.921,87	91,44%	6,52%	1.453.453,30	65,71%	758.468,57
4 TRANSFERENCIAS CORRIENTES	13.095.190,18	2.774.503,87	21,19%	15.869.694,05	16.592.278,96	104,55%	48,93%	14.608.130,94	88,04%	1.984.148,02
5 INGRESOS PATRIMONIALES	450.600,00	0,00	0,00%	450.600,00	366.060,13	81,24%	1,08%	41.060,13	11,22%	325.000,00
6 ENAJENACION INVERSIONES REALES	1.000,00	0,00	0,00%	1.000,00	21.578,05	2157,81%	0,06%	21.578,05	100,00%	0,00
7 TRANSFERENCIAS DE CAPITAL	0,00	8.234.783,17	0,00%	8.234.783,17	4.783.858,58	58,09%	14,11%	4.783.858,58	100,00%	0,00
8 ACTIVOS FINANCIEROS	0,00	4.535.120,54	0,00%	4.535.120,54	40.620,35	0,90%	0,12%	14.184,89	34,92%	26.435,46
9 PASIVOS FINANCIEROS	0,00	0,00	0,00%	0,00	0,00	0,00%	0,00%	0,00	0,00%	0,00
TOTAL INGRESOS	24.905.093,71	15.546.992,58	62,42%	40.452.086,29	33.907.298,03	83,82%	100,00%	27.043.821,05	79,76%	6.863.476,98

CAPÍTULO GASTOS	Créditos Iniciales	Modificaciones de Crédito	%	Créditos Definitivos	Obligaciones Rec. Netas	%	%	Pagos Líquidos	%	Pendiente Pago
1 GASTOS DE PERSONAL	12.062.093,92	2.902.854,41	24,07%	14.964.948,33	14.366.535,84	96,00%	45,82%	14.144.319,14	98,45%	222.216,70
2 GASTOS CORR. EN BS. Y SERV.	8.110.664,88	643.102,10	7,93%	8.753.766,98	8.287.763,37	94,68%	26,43%	5.660.575,89	68,30%	2.627.187,48
3 GASTOS FINANCIEROS	388.363,84	-224.070,20	-57,70%	164.293,64	127.384,36	77,53%	0,41%	126.083,01	98,98%	1.301,35
4 TRANSFERENCIAS CORRIENTES	2.179.064,15	-167.055,90	-7,67%	2.012.008,25	1.981.874,46	98,50%	6,32%	1.420.245,30	71,66%	561.629,16
6 INVERSIONES REALES	1.477.652,32	12.314.909,15	833,41%	13.792.561,47	5.842.675,28	42,36%	18,63%	4.239.160,46	72,56%	1.603.514,82
7 TRANSFERENCIAS DE CAPITAL	17.234,93	16.632,67	96,51%	33.867,60	33.511,00	98,95%	0,11%	6.117,00	18,25%	27.394,00
8 ACTIVOS FINANCIEROS	0,00	40.620,35	0,00%	40.620,35	40.620,35	100,00%	0,13%	35.380,49	87,10%	5.239,86
9 PASIVOS FINANCIEROS	670.019,67	20.000,00	2,98%	690.019,67	677.319,29	98,16%	2,16%	643.058,13	94,94%	34.261,16
TOTAL GASTOS	24.905.093,71	15.546.992,58	62,42%	40.452.086,29	31.357.683,95	77,52%	100,00%	26.274.939,42	83,79%	5.082.744,53

REMANENTE DE TESORERÍA	
Fondos líquidos	1.059.503,59
Derechos pendientes de cobro	18.177.378,65
Dchos ptes.cobro presupuesto corriente	6.863.476,98
Dchos. ptes.cobro presupuestos cerrados	11.911.604,29
Dchos. ptes.cobro operac. no pptarias.	584.260,24
Cobros realizados ptes.aplicación definitiva	1.181.962,86
Obligaciones pendientes de pago	7.184.445,79
Obligac. ptes.pago presupuesto corriente	5.082.744,53
Obligac. ptes.pago presupuestos cerrados	933.379,11
Obligac. ptes.pago operac. no pptarias.	1.259.641,53
Pagos realizados ptes.aplicación definitiva	91.319,38
Remanente de tesorería total	12.052.436,45
Saldos de dudoso cobro	4.293.636,92
Exceso de financiación afectada	1.946.196,72
Remanente tesorería para gastos grales.	5.812.602,81

ÁREA DE GASTO		
	Obligaciones Reconocidas Netas	%
0 Deuda pública	768.084,64	2,45%
1 Servicios públicos básicos	9.013.376,21	28,74%
2 Actuaciones de protección y promoción social	8.588.058,09	27,39%
3 Producción de bienes públicos de carácter preferente	2.575.777,87	8,21%
4 Actuaciones de carácter económico	6.520.083,43	20,79%
9 Actuaciones de carácter general	3.892.303,71	12,41%
TOTAL GASTOS	31.357.683,95	100,00%

RESULTADO PRESUPUESTARIO	
1. Derechos reconocidos netos	33.907.298,03
2. Obligaciones reconocidas netas	31.357.683,95
3. Resultado presupuestario (1-2)	2.549.614,08
4. Gastos finan. Reman. Líquido tesorería	0,00
5. Desviaciones negativas de financiación	3.611.472,72
6. Desviaciones positivas de financiación	2.922.354,25
7. RESULTADO PPTARIO. AJUSTADO	3.238.732,55

	Derechos	Obligaciones
Saldo a 1 de enero de 2011	13.111.979,86	7.071.097,77
Variación	-24,05	-13.808,48
Cobros/Pagos	1.200.351,52	6.123.910,18
Saldo a 31 de diciembre de 2011	11.911.604,29	933.379,11



TIPO ENTIDAD:	Ayuntamiento	Página 2/2
ISLA:	Gran Canaria	Población: 36.872 <small>(Fuente: INE a 1 Enero de 2011)</small>
NOMBRE:	Arucas	Modelo: Normal

ACTIVO	EJERCICIO 2011	%	PASIVO	EJERCICIO 2011	%
INMOVILIZADO	57.989.984,62	78,15%	FONDOS PROPIOS	60.740.574,50	81,85%
Inversiones destinadas al uso general	40.381.702,67	54,42%	Patrimonio	18.032.197,66	24,30%
Inmovilizaciones inmateriales	85.466,29	0,12%	Reservas	0,00	0,00%
Inmovilizaciones materiales	18.212.922,80	24,54%	Resultados de ejercicios anteriores	35.576.142,13	47,94%
Inversiones gestionadas	221.676,16	0,30%	Resultados del ejercicio	7.132.234,71	9,61%
Patrimonio público del suelo	-1.086.176,89	-1,46%	PROVISIONES PARA RIESGOS Y GASTOS	0,00	0,00%
Inversiones financieras permanentes	174.393,59	0,24%	ACREEDORES A LARGO PLAZO	4.309.703,61	5,81%
Deudores no presupuestarios a largo plazo	0,00	0,00%	Emissiones de obligaciones y otros valores negociables	0,00	0,00%
GASTOS A DISTRIBUIR EN VARIOS EJERCICIOS	0,00	0,00%	Otras deudas a largo plazo	4.309.703,61	5,81%
ACTIVO CIRCULANTE	16.216.527,56	21,85%	Desembolsos pendientes sobre acciones no exigidos	0,00	0,00%
Existencias	0,00	0,00%	ACREEDORES A CORTO PLAZO	9.156.234,07	12,34%
Deudores	15.150.439,60	20,42%	Emissiones de obligaciones y otros valores negociables	0,00	0,00%
Inversiones financieras temporales	6.584,37	0,01%	Otras deudas a corto plazo	668.712,72	0,90%
Tesorería	1.059.503,59	1,43%	Acreedores	8.487.521,35	11,44%
Ajustes por periodificación	0,00	0,00%	Ajustes por periodificación	0,00	0,00%
TOTAL ACTIVO	74.206.512,18	100,00%	PROVISIONES PARA RIESGOS Y GASTOS A C/P	0,00	0,00%
			TOTAL PASIVO	74.206.512,18	100,00%

INDICADORES PRESUPUESTARIOS	
Del Presupuesto corriente	
1. MODIFICACIONES PRESUPUESTARIAS	62,42%
2. EJECUCIÓN DEL PRESUPUESTO DE GASTOS	77,52%
3. REALIZACIÓN DE PAGOS	83,79%
4. GASTO POR HABITANTE	850,45 €
5. INVERSIÓN POR HABITANTE	159,37 €
6. ESFUERZO INVERSOR	18,74%
7. PERIODO MEDIO DE PAGO	109,28
* De las obligaciones imputadas a los Capítulos II y VI	
8. EJECUCIÓN DEL PRESUPUESTO DE INGRESOS	83,82%
9. REALIZACIÓN DE COBROS	79,76%
10. INGRESO POR HABITANTE	919,59 €
11. EFICACIA GESTIÓN RECAUDATORIA	62,59%
12. PERIODO MEDIO DE COBRO	136,55
* De los derechos de cobro imputados a los Capítulos I a III	
13. AUTONOMÍA	94,15%
* De los Capítulos I a III, V, VI y VIII, más transferencias recibidas	
14. AUTONOMÍA FISCAL	35,69%
15. CARGA FINANCIERA GLOBAL	2,77%
16. CARGA FINANCIERA POR HABITANTE	21,82 €
17. SUPERÁVIT (O DÉFICIT) POR HABITANTE	87,84 €
18. CONTRIBUCIÓN PTO. AL REMANENTE TESORERÍA	55,72%
19. AHORRO BRUTO	14,79%
20. AHORRO NETO	12,46%
De Presupuestos cerrados:	
1. REALIZACIÓN DE PAGOS	86,77%
2. REALIZACIÓN DE COBROS	9,15%

CUENTA DEL RESULTADO ECONÓMICO- PATRIMONIAL	
AHORRO	7.132.234,71
DESAHORRO	0,00

ESTADO DE MODIFICACIONES DE CRÉDITO		
	TOTALES	%
Créditos Extraordinarios	0,00	0,00%
Suplementos de Crédito	0,00	0,00%
Ampliaciones de Crédito	0,00	0,00%
Transferencias de Crédito Positivas	2.572.209,51	16,54%
Transferencias de Crédito Negativas	2.572.209,51	16,54%
Incorporaciones de Remanentes de Crédito	12.585.912,70	80,95%
Créditos Generados por Ingresos	2.961.079,88	19,05%
Bajas por Anulación	0,00	0,00%
Ajustes Prórroga	0,00	0,00%
TOTAL MODIFICACIONES	15.546.992,58	100,00%

INDICADORES FINANCIEROS	
1. ENDEUDAMIENTO POR HABITANTE	135,02 €
2. LIQUIDEZ INMEDIATA	0,15
3. SOLVENCIA A CORTO PLAZO	2,68



TIPO ENTIDAD:	Organismo Autónomo	Página 1/2
ISLA:	Gran Canaria	Población: 36.872 <small>(Fuente: INE a 1 Enero de 2011)</small>
NOMBRE:	Municipal de Cultura	Modelo: Normal

CAPÍTULO INGRESOS	Previsiones Iniciales	Modificaciones Previsiones	%	Previsiones Definitivas	Derechos Rec. Netos	%	%	Recaudación Neta	%	Pendiente Cobro
1 IMPUESTOS DIRECTOS	0,00	0,00	0,00%	0,00	0,00	0,00%	0,00%	0,00	0,00%	0,00
2 IMPUESTOS INDIRECTOS	0,00	0,00	0,00%	0,00	0,00	0,00%	0,00%	0,00	0,00%	0,00
3 TASAS, P.P. Y OTROS INGRESOS	245.000,00	0,00	0,00%	245.000,00	255.095,94	104,12%	35,60%	255.095,94	100,00%	0,00
4 TRANSFERENCIAS CORRIENTES	436.903,19	13.000,00	2,98%	449.903,19	449.903,19	100,00%	62,78%	356.903,19	79,33%	93.000,00
5 INGRESOS PATRIMONIALES	20,00	0,00	0,00%	20,00	9,93	49,65%	0,00%	9,93	100,00%	0,00
6 ENAJENACION INVERSIONES REALES	0,00	0,00	0,00%	0,00	0,00	0,00%	0,00%	0,00	0,00%	0,00
7 TRANSFERENCIAS DE CAPITAL	0,00	11.636,74	0,00%	11.636,74	11.636,74	100,00%	1,62%	11.636,74	100,00%	0,00
8 ACTIVOS FINANCIEROS	0,00	0,00	0,00%	0,00	0,00	0,00%	0,00%	0,00	0,00%	0,00
9 PASIVOS FINANCIEROS	0,00	0,00	0,00%	0,00	0,00	0,00%	0,00%	0,00	0,00%	0,00
TOTAL INGRESOS	681.923,19	24.636,74	3,61%	706.559,93	716.645,80	101,43%	100,00%	623.645,80	87,02%	93.000,00

CAPÍTULO GASTOS	Créditos Iniciales	Modificaciones de Crédito	%	Créditos Definitivos	Obligaciones Rec. Netas	%	%	Pagos Líquidos	%	Pendiente Pago
1 GASTOS DE PERSONAL	624.029,23	-1.500,00	-0,24%	622.529,23	619.126,79	99,45%	88,10%	600.596,82	97,01%	18.529,97
2 GASTOS CORR. EN BS. Y SERV.	55.873,96	-16.500,00	-29,53%	39.373,96	39.367,27	99,98%	5,60%	33.310,07	84,61%	6.057,20
3 GASTOS FINANCIEROS	2.020,00	0,00	0,00%	2.020,00	1.742,15	86,25%	0,25%	1.742,15	100,00%	0,00
4 TRANSFERENCIAS CORRIENTES	0,00	0,00	0,00%	0,00	0,00	0,00%	0,00%	0,00	0,00%	0,00
6 INVERSIONES REALES	0,00	42.636,74	0,00%	42.636,74	42.516,41	99,72%	6,05%	18.647,01	43,86%	23.869,40
7 TRANSFERENCIAS DE CAPITAL	0,00	0,00	0,00%	0,00	0,00	0,00%	0,00%	0,00	0,00%	0,00
8 ACTIVOS FINANCIEROS	0,00	0,00	0,00%	0,00	0,00	0,00%	0,00%	0,00	0,00%	0,00
9 PASIVOS FINANCIEROS	0,00	0,00	0,00%	0,00	0,00	0,00%	0,00%	0,00	0,00%	0,00
TOTAL GASTOS	681.923,19	24.636,74	3,61%	706.559,93	702.752,62	99,46%	100,00%	654.296,05	93,10%	48.456,57

REMANENTE DE TESORERÍA	
Fondos líquidos	63.120,50
Derechos pendientes de cobro	93.222,25
Dchos ptes.cobro presupuesto corriente	93.000,00
Dchos. ptes.cobro presupuestos cerrados	222,16
Dchos. ptes.cobro operac. no pptarias.	0,09
Cobros realizados ptes.aplicación definitiva	0,00
Obligaciones pendientes de pago	62.260,82
Obligac. ptes.pago presupuesto corriente	48.456,57
Obligac. ptes.pago presupuestos cerrados	872,09
Obligac. ptes.pago operac. no pptarias.	12.932,16
Pagos realizados ptes.aplicación definitiva	0,00
Remanente de tesorería total	94.081,93
Saldos de dudoso cobro	0,00
Exceso de financiación afectada	0,00
Remanente tesorería para gastos grales.	94.081,93

ÁREA DE GASTO		
	Obligaciones Reconocidas Netas	%
0 Deuda pública	0,00	0,00%
1 Servicios públicos básicos	0,00	0,00%
2 Actuaciones de protección y promoción social	160.487,59	22,84%
3 Producción de bienes públicos de carácter preferente	542.265,03	77,16%
4 Actuaciones de carácter económico	0,00	0,00%
9 Actuaciones de carácter general	0,00	0,00%
TOTAL GASTOS	702.752,62	100,00%

RESULTADO PRESUPUESTARIO		
1. Derechos reconocidos netos	716.645,80	
2. Obligaciones reconocidas netas	702.752,62	
3. Resultado presupuestario (1-2)	13.893,18	
4. Gastos finan. Reman. Líquido tesorería	0,00	
5. Desviaciones negativas de financiación	0,00	
6. Desviaciones positivas de financiación	0,00	
7. RESULTADO PPTARIO. AJUSTADO	13.893,18	

PRESUPUESTOS CERRADOS		
	Derechos	Obligaciones
Saldo a 1 de enero de 2011	69.340,49	31.002,80
Variación	0,00	0,00
Cobros/Pagos	69.118,33	30.130,71
Saldo a 31 de diciembre de 2011	222,16	872,09



TIPO ENTIDAD:	Organismo Autónomo	Página 2/2
ISLA:	Gran Canaria	Población: 36.872 <small>(Fuente: INE a 1 Enero de 2011)</small>
NOMBRE:	Municipal de Cultura	Modelo: Normal

ACTIVO	EJERCICIO 2011	%	PASIVO	EJERCICIO 2011	%
INMOVILIZADO	224.429,95	58,94%	FONDOS PROPIOS	318.511,88	83,65%
Inversiones destinadas al uso general	0,00	0,00%	Patrimonio	17.385,39	4,57%
Inmovilizaciones inmateriales	995,00	0,26%	Reservas	0,00	0,00%
Inmovilizaciones materiales	223.434,95	58,68%	Resultados de ejercicios anteriores	244.716,90	64,27%
Inversiones gestionadas	0,00	0,00%	Resultados del ejercicio	56.409,59	14,81%
Patrimonio público del suelo	0,00	0,00%	PROVISIONES PARA RIESGOS Y GASTOS	0,00	0,00%
Inversiones financieras permanentes	0,00	0,00%	ACREEDORES A LARGO PLAZO	0,00	0,00%
Deudores no presupuestarios a largo plazo	0,00	0,00%	Emisiones de obligaciones y otros valores negociables	0,00	0,00%
GASTOS A DISTRIBUIR EN VARIOS EJERCICIOS	0,00	0,00%	Otras deudas a largo plazo	0,00	0,00%
ACTIVO CIRCULANTE	156.342,75	41,06%	Desembolsos pendientes sobre acciones no exigidos	0,00	0,00%
Existencias	0,00	0,00%	ACREEDORES A CORTO PLAZO	62.260,82	16,35%
Deudores	93.222,25	24,48%	Emisiones de obligaciones y otros valores negociables	0,00	0,00%
Inversiones financieras temporales	0,00	0,00%	Otras deudas a corto plazo	0,00	0,00%
Tesorería	63.120,50	16,58%	Acreedores	62.260,82	16,35%
Ajustes por periodificación	0,00	0,00%	Ajustes por periodificación	0,00	0,00%
TOTAL ACTIVO	380.772,70	100,00%	PROVISIONES PARA RIESGOS Y GASTOS A C/P	0,00	0,00%
			TOTAL PASIVO	380.772,70	100,00%

INDICADORES PRESUPUESTARIOS**Del Presupuesto corriente**

1. MODIFICACIONES PRESUPUESTARIAS	3,61%
2. EJECUCIÓN DEL PRESUPUESTO DE GASTOS	99,46%
3. REALIZACIÓN DE PAGOS	93,10%
4. GASTO POR HABITANTE	19,06 €
5. INVERSIÓN POR HABITANTE	1,15 €
6. ESFUERZO INVERSOR	6,05%
7. PERIODO MEDIO DE PAGO	133,40
* De las obligaciones imputadas a los Capítulos II y VI	
8. EJECUCIÓN DEL PRESUPUESTO DE INGRESOS	101,43%
9. REALIZACIÓN DE COBROS	87,02%
10. INGRESO POR HABITANTE	19,44 €
11. EFICACIA GESTIÓN RECAUDATORIA	100,00%
12. PERIODO MEDIO DE COBRO	0,00
* De los derechos de cobro imputados a los Capítulos I a III	
13. AUTONOMÍA	87,02%
* De los Capítulos I a III, V, VI y VIII, más transferencias recibidas	
14. AUTONOMÍA FISCAL	35,60%
15. CARGA FINANCIERA GLOBAL	0,25%
16. CARGA FINANCIERA POR HABITANTE	0,05 €
17. SUPERÁVIT (O DÉFICIT) POR HABITANTE	0,38 €
18. CONTRIBUCIÓN PTO. AL REMANENTE TESORERÍA	14,77%
19. AHORRO BRUTO	6,35%
20. AHORRO NETO	6,35%
De Presupuestos cerrados:	
1. REALIZACIÓN DE PAGOS	97,19%
2. REALIZACIÓN DE COBROS	99,68%

CUENTA DEL RESULTADO ECONÓMICO- PATRIMONIAL

AHORRO	56.409,59
DESAHORRO	0,00

ESTADO DE MODIFICACIONES DE CRÉDITO

	TOTALES	%
Créditos Extraordinarios	0,00	0,00%
Suplementos de Crédito	0,00	0,00%
Ampliaciones de Crédito	0,00	0,00%
Transferencias de Crédito Positivas	41.936,74	170,22%
Transferencias de Crédito Negativas	41.936,74	170,22%
Incorporaciones de Remanentes de Crédito	0,00	0,00%
Créditos Generados por Ingresos	24.636,74	100,00%
Bajas por Anulación	0,00	0,00%
Ajustes Prórroga	0,00	0,00%
TOTAL MODIFICACIONES	24.636,74	100,00%

INDICADORES FINANCIEROS

1. ENDEUDAMIENTO POR HABITANTE	0,00 €
2. LIQUIDEZ INMEDIATA	1,01
3. SOLVENCIA A CORTO PLAZO	2,51