



*Audiencia de Cuentas de Canarias*

**INFORME DEFINITIVO  
DE LA FISCALIZACIÓN DE LA CUENTA GENERAL DEL EJERCICIO 2010  
DEL AYUNTAMIENTO DE VALSEQUILLO DE GRAN CANARIA**

En el ejercicio de la función fiscalizadora que le impone el artículo 11, apartado b) de la Ley Territorial 4/1989, de 2 de mayo, y en virtud del artículo 223 del Real Decreto Legislativo 2/2004, de 5 marzo, por el que se aprueba el Texto Refundido de la Ley Reguladora de las Haciendas Locales, en base a las cuentas anuales integrantes de la Cuenta General del EJERCICIO ECONÓMICO DE 2010, esta Audiencia de Cuentas emite el presente informe definitivo, cuyo ANEXO ha sido sometido a alegaciones.

La Entidad ha presentado la información que compone la Cuenta General por vía telemática y ajustada a los requisitos de la Instrucción de Contabilidad para la Administración Local.

En la fiscalización llevada a cabo sobre la misma se ha observado lo siguiente:

A) Relación de entes dependientes de la Entidad

La Entidad tiene la Sociedad Mercantil de capital íntegro denominada “Valsequillo Iniciativas de Desarrollo Municipal” y la Sociedad Mercantil de capital mayoritario denominada “Ornamentales Canarias, S.L.” (58%).

B) En relación con el Balance

El Balance presenta partidas con signo contrario a su naturaleza.

C) En relación con el procedimiento de aprobación del Presupuesto

El Presupuesto del ejercicio ha sido aprobado fuera del plazo establecido en el artículo 169 del Real Decreto Legislativo 2/2004, de 5 de marzo, por el que se aprueba el Texto Refundido de la Ley Reguladora de las Haciendas Locales (en adelante TRLRHL).



*Audiencia de Cuentas de Canarias*

D) En relación con el procedimiento de aprobación de la Liquidación del Presupuesto

La Liquidación del Presupuesto ha sido aprobada fuera del plazo establecido en el artículo 191.3 del TRLRHL.

E) En relación con el procedimiento de aprobación de la Cuenta General

1.- No se ha cumplido el plazo establecido para la elaboración de la Cuenta General.

2.- No se ha cumplido el plazo para la emisión del informe por parte de la Comisión Especial de Cuentas.

3.- No se ha cumplido el plazo establecido para el inicio de exposición pública de la Cuenta General.

4.- No se ha cumplido el plazo establecido para la presentación al Pleno de la Cuenta General.

5.- La Cuenta General ha sido aprobada por el Pleno de la Corporación fuera del plazo establecido en el artículo 212.4 del TRLRHL.

F) En relación con la composición de la Cuenta General

Entre los Estados y Cuentas Anuales de la Sociedad Mercantil de capital íntegro denominada “Valsequillo Iniciativas de Desarrollo Municipal” no figura el Estado de cambios en el patrimonio neto.

G) En relación con la documentación complementaria

Entre los Estados y Cuentas Anuales de la Sociedad Mercantil de capital íntegro denominada “Valsequillo Iniciativas de Desarrollo Municipal” no figura el Estado de cambios en el patrimonio neto ni la Memoria.

H) En relación con el Balance

El Balance presenta partidas con signo contrario a su naturaleza.



I) En relación con la Liquidación del Presupuesto

El importe de las Desviaciones de Financiación positivas del ejercicio del Resultado presupuestario no coincide con el total de las Desviaciones de financiación del ejercicio positivas de los Gastos con financiación afectada de la Memoria.

J) En relación con la Memoria

1.- La suma del saldo inicial, las entradas o dotaciones y los aumentos por transferencias o traspaso de cuentas relacionadas en las Inversiones financieras de la Memoria no coincide con su suma del debe del Balance de comprobación.

2.- La suma de las salidas, bajas o reducciones y las disminuciones por transferencias o traspaso de cuentas relacionadas en las Inversiones financieras de la Memoria no coincide con su suma del haber del Balance de comprobación.

3.- El total pendiente a 31 de diciembre del "Estado de la deuda. Capitales. Deudas en moneda nacional" de la Memoria no coincide con la suma de los epígrafes del pasivo del Balance, salvo las cuentas "Intereses a largo plazo de deudas con entidades de crédito" y "Intereses a corto plazo de deudas con entidades de crédito" del Balance de comprobación.

4.- El total pendiente a 31 de diciembre del "Estado de la deuda. Capitales. Deudas en moneda distinta del euro" de la Memoria no coincide con la suma de los epígrafes del pasivo del Balance, salvo las cuentas "Intereses a largo plazo de empréstitos y otras emisiones análogas en moneda distinta del euro", "Intereses a largo plazo de deudas en moneda distinta del euro", "Intereses a corto plazo de empréstitos y otras emisiones análogas en moneda distinta del euro" y "Intereses a corto plazo de deudas en moneda distinta del euro" del Balance de comprobación.

5.- El importe de los derechos pendientes de cobro de operaciones no presupuestarias del Remanente de tesorería de la Memoria no coincide con la información que resulta del Balance de comprobación.

6.- El importe de las obligaciones pendientes de pago de operaciones no presupuestarias del Remanente de tesorería de la Memoria no coincide con la suma de las cuentas correspondientes del Balance de comprobación.



*Audiencia de Cuentas de Canarias*

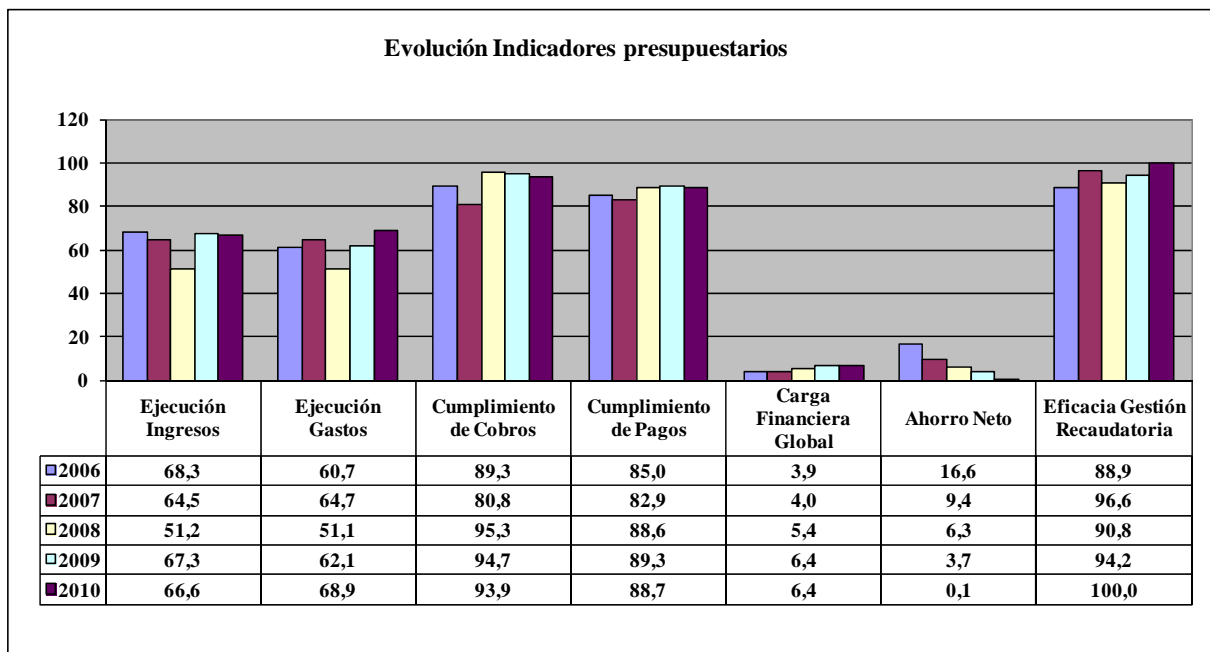
7.- El importe del exceso de financiación afectada del Remanente de tesorería de la Memoria no coincide con el total de las desviaciones de financiación acumuladas positivas de los "Gastos con financiación afectada. Desviaciones de financiación" de la Memoria.



## ANÁLISIS EVOLUTIVO DE INDICADORES

### A) INDICADORES PRESUPUESTARIOS

A continuación se realiza un análisis de la evolución en cinco ejercicios de siete indicadores presupuestarios relevantes.



\* En el ejercicio 2010 para el cálculo de la carga financiera global sólo se han considerado los ingresos por operaciones corrientes.

- **Ejecución de ingresos**

El índice de ejecución de ingresos mide el porcentaje de las previsiones definitivas de ingresos que han dado lugar al reconocimiento contable de derechos liquidados.

Se debe tener en cuenta que, en el caso de las modificaciones de crédito financiadas con el Remanente de tesorería para Gastos Generales o Excesos de Financiación Afectada, estas fuentes de financiación no figuran como derechos reconocidos, lo que sesga este indicador.



## *Audiencia de Cuentas de Canarias*

Valores para este índice mayores al 90% se consideran satisfactorios; en cambio, valores inferiores alertan sobre la formulación de unas previsiones excesivas de ingresos.

No se observan cambios significativos en la evolución de este indicador en los ejercicios analizados.

- **Ejecución de gastos**

El índice de ejecución de gastos expresa el porcentaje que suponen las obligaciones reconocidas con cargo al presupuesto de gastos del ejercicio corriente en relación con el volumen de créditos definitivos.

El índice de ejecución de gastos, que nos muestra el grado en que los créditos definitivos han dado lugar al reconocimiento de obligaciones, también ha de alcanzar valores superiores al 90%.

En la evolución de este indicador en los ejercicios analizados se observa un aumento de 8,2 puntos porcentuales.

- **Cumplimiento de los cobros**

El índice de cumplimiento de los cobros refleja el porcentaje de derechos liquidados con cargo al presupuesto corriente que han sido cobrados durante el ejercicio presupuestario.

Este indicador mide, por lo tanto, la capacidad de la Entidad Pública para transformar en liquidez los derechos de cobro liquidados y vencidos, es decir, el ritmo de cobro.

En principio, parece deseable que el valor del índice supere el 80%, lo que supondría una razonable conversión en liquidez de los derechos de cobro liquidados.

No se observan cambios significativos en la evolución de este indicador en los ejercicios analizados.



## *Audiencia de Cuentas de Canarias*

- **Cumplimiento de los pagos**

El índice de cumplimiento de pago de los gastos refleja el porcentaje de obligaciones reconocidas durante el ejercicio con cargo al presupuesto corriente que han sido pagadas durante el mismo.

Valores para este índice entre el 80% y el 90% se consideran satisfactorios; en cambio, valores inferiores alertan sobre la posible existencia de dificultades en la tesorería.

No se observan cambios significativos en la evolución de este indicador en los ejercicios analizados.

- **Carga financiera global**

Este indicador relaciona por cociente la carga financiera del ejercicio (Obligaciones reconocidas por los capítulos 3 y 9) con los derechos liquidados por operaciones corrientes.

Cuanto menor sea el peso de la carga financiera en relación con los ingresos corrientes, mayor margen de maniobra tendrá la Entidad para financiar sus inversiones.

En el ejercicio 2010 este indicador asciende a 6,4 puntos porcentuales.

- **Ahorro neto**

El índice de ahorro neto se obtiene dividiendo el ahorro neto (Derechos reconocidos corrientes menos obligaciones reconocidas corrientes y obligaciones reconocidas del capítulo 9), por el volumen de derechos liquidados por operaciones corrientes.

Este indicador refleja la capacidad que tiene la Entidad de atender con sus recursos ordinarios a sus gastos corrientes, incluida la imputación al presente de las deudas contraídas en el pasado para la financiación de las inversiones.

En la evolución de este indicador en los ejercicios analizados se observa una caída de 16,6 puntos porcentuales.



- **Eficacia en la gestión recaudatoria**

El índice de gestión recaudatoria refleja el porcentaje de derechos liquidados con cargo a los ingresos tributarios y precios públicos que han sido cobrados durante el ejercicio presupuestario.

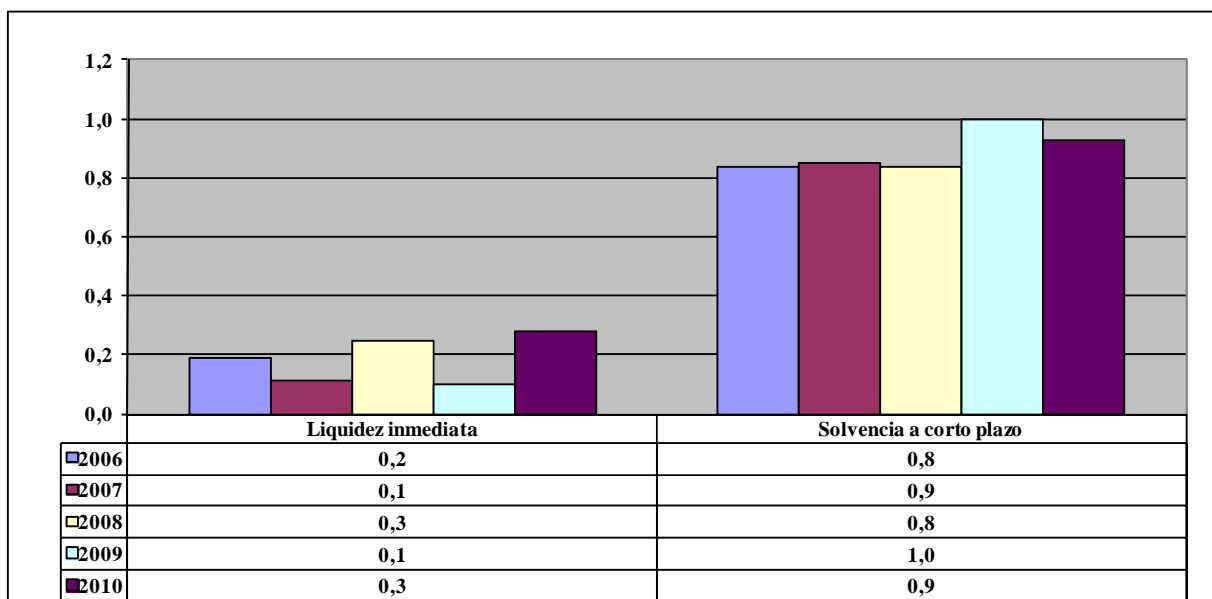
Este indicador mide, por lo tanto, la capacidad de la Entidad para transformar en liquidez los derechos de cobro liquidados y vencidos de los capítulos 1, 2 y 3, es decir, el ritmo de cobro.

En principio, parece deseable que el valor del índice supere el 80%, lo que supondría una razonable conversión en liquidez de los derechos de cobro liquidados.

En la evolución de este indicador en los ejercicios analizados se observa un aumento de 11,1 puntos porcentuales.

## **B) INDICADORES FINANCIEROS Y PATRIMONIALES**

Se realiza un análisis de la evolución en cinco ejercicios de tres indicadores financieros y patrimoniales.







- **Índice de liquidez inmediata**

Se obtiene determinando el porcentaje que suponen los fondos líquidos (dinero disponible en caja y bancos, así como otras inversiones financieras temporales con un alto grado de liquidez) con relación a las obligaciones presupuestarias y extrapresupuestarias pendientes de pago (minoradas por el volumen de pagos pendientes de aplicación).

Este indicador refleja a 31 de diciembre el porcentaje de deudas presupuestarias y extrapresupuestarias que pueden atenderse con la liquidez inmediatamente disponible. Cuanto mayor sea este porcentaje, menor es el riesgo financiero de la Entidad, si bien un valor excesivo revelará un excedente de liquidez que habrá que colocar.

Ahora bien, dado que habitualmente se considera que el valor del ratio debería situarse en el intervalo 0,70-0,90 niveles superiores pondrían de manifiesto un excedente de tesorería que debería ser objeto de inversión por parte de la Entidad, al objeto de obtener una rentabilidad más adecuada.

En la evolución de este indicador en los ejercicios analizados se observa un ligero aumento, en tantos por uno, de 0,1.

- **Índice de solvencia a corto plazo**

Refleja la capacidad que tienen los elementos más líquidos del activo circulante de una Entidad Local para hacer frente a las obligaciones pendientes de pago.

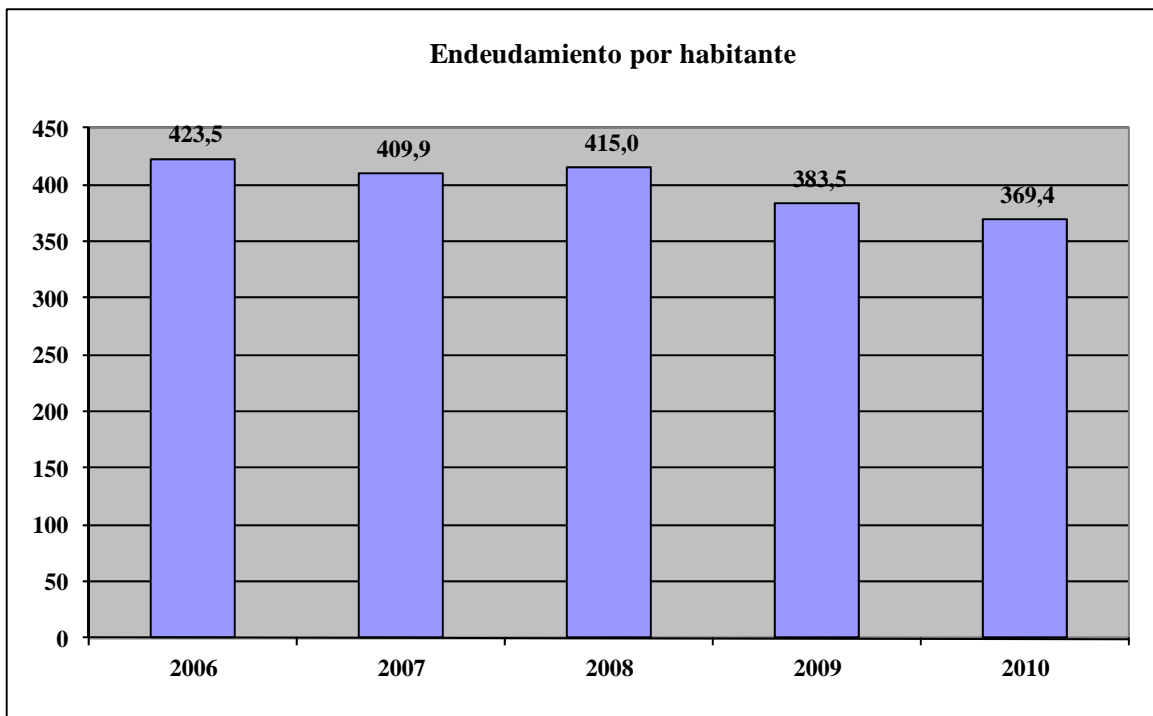
Se obtiene, calculando el porcentaje que suponen los fondos líquidos y los derechos pendientes de cobro netos, con relación a las obligaciones netas pendientes de pago. En el numerador de la expresión se incluyen los fondos líquidos y los derechos pendientes de cobro netos, es decir, deducidos los saldos de dudoso cobro y los cobros pendientes de aplicación. Asimismo, de las obligaciones pendientes de pago, tanto presupuestarias como extrapresupuestarias, se excluyen los pagos pendientes de aplicación.

Este indicador refleja la capacidad que tiene la Entidad Pública a corto plazo para atender el pago de sus deudas.



Cuando este indicador presenta valores superiores a 1, existe un Remanente de tesorería positivo; en caso contrario, será negativo, y habrá que cubrirlo con ingresos presupuestarios del próximo ejercicio.

En la evolución de este indicador en los ejercicios analizados se observa un ligero aumento, en tantos por uno, de 0,1.



- **Endeudamiento por habitante**

El índice relativo a la deuda per cápita, o endeudamiento por habitante, se obtiene dividiendo la deuda financiera total existente a 31 de diciembre entre el número de habitantes. Este indicador refleja el montante de deuda per cápita, y ha de ser analizado observando su evolución a lo largo del tiempo.

Obviamente, cuanto mayor sea esta ratio, mayor es el nivel de endeudamiento de la Entidad y mayor riesgo de insolvencia se produce.

En la evolución de este indicador en los ejercicios analizados se observa una disminución de 54,2 euros por habitante.



*Audiencia de Cuentas de Canarias*

## **ANÁLISIS ECONÓMICO-FINANCIERO**

La principal fuente de financiación de la Entidad en el ejercicio fue el capítulo 4 (Transferencias corrientes), que alcanzó el 52,7% de los derechos reconocidos, seguido en importancia del capítulo 3 (Tasas, precios públicos y otros ingresos) con el 16,8%.

El principal componente del gasto fue el capítulo 2 (Gastos corrientes en bienes y servicios), que representó el 31,7% de las obligaciones reconocidas. Le sigue el capítulo 1 (Gastos de personal), que supuso el 29,2% del total del gasto.

Las modificaciones netas de crédito para gastos supusieron el 47,8% de los créditos iniciales del Presupuesto, correspondiendo el mayor volumen de las mismas al capítulo 6 (Inversiones reales).

Los grados de ejecución de ingresos y gastos fueron reducidos, en tanto que los niveles de cumplimiento de los cobros y pagos se situaron en niveles elevados e intermedios, el 93,9% y 88,7%, respectivamente, habiendo alcanzado la eficacia en la gestión recaudatoria un 100%.

Los importes pendientes de cobro en ejercicios cerrados eran intermedios.

La carga financiera global alcanzó el 6,4% de los derechos reconocidos netos.

El Resultado presupuestario ajustado fue negativo, debido a que los ingresos generados en el ejercicio fueron insuficientes para atender a los gastos, al igual que el Remanente de tesorería para gastos generales.

Santa Cruz de Tenerife, a 26 de septiembre de 2012.

**EL PRESIDENTE EN FUNCIONES,**

**Fdo.: José Carlos NARANJO SINTES**



*Audiencia de Cuentas de Canarias*

**ALEGACIONES AL INFORME PROVISIONAL DE LA FISCALIZACIÓN DE  
LA CUENTA GENERAL DEL EJERCICIO 2010 DEL AYUNTAMIENTO DE  
VALSEQUILLO DE GRAN CANARIA**

En el plazo concedido para ello la Entidad no remitió alegaciones al Proyecto de Informe de Fiscalización.

# INCIDENCIAS

## Cuenta General del ejercicio 2010 de la Entidad Ayuntamiento Valsequillo de Gran Canaria (Gran Canaria)

Ayuntamiento Valsequillo de Gran Canaria (NIF: P3503100D)
<p><b>6. Documentación complementaria.</b></p> <p>No se adjunta la siguiente documentación complementaria exigida en la normativa aplicable: B35104280: Estados de cambio en el patrimonio neto (PDF)B35104280: Estados de flujo de efectivo (PDF)B35104280: Memoria (PDF)</p>
<p><b>14. Aprobación definitiva del Presupuesto.</b></p> <p>La aprobación definitiva del Presupuesto se realizó con posterioridad al 31 de diciembre del ejercicio anterior.</p>
<p><b>15. Aprobación de la Liquidación del Presupuesto.</b></p> <p>La Liquidación del Presupuesto no se aprobó en el plazo legalmente establecido.</p>
<p><b>16. Elaboración de la Cuenta General.</b></p> <p>La Cuenta General no se elaboró en el plazo legalmente establecido.</p>
<p><b>17. Informe Comisión Especial de Cuentas.</b></p> <p>El Informe de la Comisión Especial de Cuentas no se emitió en el plazo legalmente establecido.</p>
<p><b>18. Inicio de exposición pública de la Cuenta General.</b></p> <p>El inicio de exposición pública de la Cuenta General se realizó con posterioridad al plazo legalmente establecido.</p>
<p><b>19. Presentación al Pleno de la Cuenta General.</b></p> <p>La presentación al Pleno de la Cuenta General se realizó con posterioridad al plazo legalmente establecido.</p>
<p><b>20. Aprobación de la Cuenta General.</b></p> <p>La Cuenta General se aprobó con posterioridad al plazo legalmente establecido.</p>
<p><b>35. Balance. Activo. Activo circulante.</b></p> <p>El epígrafe C) III. Inversiones financieras temporales del Activo del "Balance" aparece con signo negativo. Errores detectados: ( -15.350,33 ) &lt; 0</p>
<p><b>37. Balance. Activo. Activo circulante.</b></p> <p>El epígrafe C) III.2. Inversiones financieras temporales. Otras inversiones y créditos a corto plazo del Activo del "Balance" aparece con signo negativo. Errores detectados: ( -15.350,33 ) &lt; 0</p>
<p><b>52. Balance. Pasivo. Acreedores a largo plazo.</b></p> <p>El epígrafe C) II.1. Otras deudas a largo plazo. Deudas con entidades de crédito del Pasivo del "Balance" aparece con signo negativo. Errores detectados: ( -2.478.530,38 ) &lt; 0</p>
<p><b>209. Liquidación del Presupuesto. Resultado presupuestario.</b></p> <p>El importe de las Desviaciones de financiación positivas del ejercicio del "Resultado presupuestario" no coincide con el total de las Desviaciones de financiación del ejercicio positivas de los "Gastos con financiación afectada" de la Memoria. Errores detectados:</p>

1.466.345,39 no es igual a 0
<p><b>240.B Memoria. Inversiones financieras.</b></p> <p>La suma del Saldo inicial, las Entradas o dotaciones y los Aumentos por transferencias o traspaso de otra cuenta de las siguientes cuentas relacionada en las "Inversiones financieras" de la Memoria no coincide con su suma del Debe del "Balance de comprobación":</p> <p>Errores detectados:  NumCuenta=5420 ( -14.544,32 + 0 + 0 ) no es igual a 0</p>
<p><b>241.B Memoria. Inversiones financieras.</b></p> <p>La suma de las Salidas, bajas o reducciones y las Disminuciones por transferencias o traspaso a otra cuenta de las siguientes cuentas relacionada en las "Inversiones financieras" de la Memoria no coincide con su suma del Haber del "Balance de comprobación":</p> <p>Errores detectados:  NumCuenta=5420 ( 806,01 + 0 ) no es igual a 15.350,33</p>
<p><b>261. Memoria. Información sobre el endeudamiento. Estado de la deuda. Capitales. Deudas en moneda nacional.</b></p> <p>El Total pendiente a 31 de diciembre del "Estado de la deuda. Capitales. Deudas en moneda nacional" de la Memoria no coincide con la suma de los epígrafes del Pasivo del "Balance" [C. I. 1-2; C) II.1-2; D) I.1-2; D) II.1-2], salvo las cuentas (176) Intereses a largo plazo de deudas con entidades de crédito y (526) Intereses a corto plazo de deudas con entidades de crédito del "Balance de comprobación".</p> <p>Errores detectados:  0 no es igual a ( 0 + 0 + -2.478.530,38 + 0 + 0 + 0 + 2.592.764,83 + 0 - 0 - 0 )</p>
<p><b>265. Memoria. Información sobre el endeudamiento. Estado de la deuda. Capitales. Deudas en moneda distinta del euro.</b></p> <p>El Total pendiente a 31 de diciembre del "Estado de la deuda. Capitales. Deudas en moneda distinta del euro" de la Memoria no coincide con la suma de los epígrafes del Pasivo del "Balance" [C. I. 4; C) II.3; D) I.4; D) II.3], salvo las cuentas (159) Intereses a largo plazo de empréstitos y otras emisiones análogas en moneda distinta del euro, (179) Intereses a largo plazo de deudas en moneda distinta del euro, (509) Intereses a corto plazo de empréstitos y otras emisiones análogas en moneda distinta del euro y (529) Intereses a corto plazo de deudas en moneda distinta del euro del "Balance de comprobación".</p> <p>Errores detectados:  0 no es igual a ( 0 + 3.246.328,17 + 0 + 0 - 0 - 0 - 0 )</p>
<p><b>356. Memoria. Información presupuestaria. Remanente de tesorería.</b></p> <p>El importe de los Derechos pendientes de cobro de operaciones no presupuestarias del "Remanente de tesorería" de la Memoria no coincide con la suma de las cuentas (260), (265), (440), (442), (449), (456), (470), (471), (472) y (565) y (566) del "Balance de comprobación".</p> <p>Errores detectados:  1.500,00 no es igual a ( 90,15 + 0 + 0 + 0 + 1.500,00 + 0 - 0 + 0 + 0 + 0 + 0 )</p>
<p><b>360. Memoria. Información presupuestaria. Remanente de tesorería.</b></p> <p>El importe de las Obligaciones pendientes de pago de operaciones no presupuestarias del "Remanente de tesorería" de la Memoria no coincide con la suma de las cuentas (180), (185), (410), (414), (419), (453), (475), (476), (477), (502), (507), (522), (525), (560) y (561) del "Balance de comprobación".</p> <p>Errores detectados:  2.460.491,30 no es igual a ( 0 + 0 + 0 + 0 + 277.173,72 + 0 + 30.144,61 + 12.029,14 + 0 + 0 + 0 + 2.142.737,44 + 0 + 0 + 1.895,15 )</p>
<p><b>362. Memoria. Información presupuestaria. Remanente de tesorería.</b></p> <p>El importe del Exceso de financiación afectada del "Remanente de tesorería" de la Memoria no coincide con el total de las Desviaciones de financiación acumuladas positivas de los "Gastos con financiación afectada. Desviaciones de financiación" de la Memoria.</p> <p>Errores detectados:  3.617.609,13 no es igual a 0</p>
<b>Sociedad Mercantil Valsequillo Iniciativas de Desarrollo Municipal, S.L. (NIF: B35398049)</b>
<p><b>2. Contenido de las cuentas anuales</b></p> <p>La Cuenta General de la entidad local no contiene la documentación de la siguiente Sociedad Mercantil:  Estados de cambio en el patrimonio neto (PDF), Estados de flujo de efectivo (PDF)</p>



TIPO ENTIDAD: Ayuntamiento	Página 1/2
ISLA: Gran Canaria	Población: 9.099
NOMBRE: Valsequillo de Gran Canaria	Modelo: Normal

<b>CAPÍTULO INGRESOS</b>	Previsiones Iniciales	Modificaciones Previsiones	%	Previsiones Definitivas	Derechos Rec. Netos	%	%	Recaudación Neta	%	Pendiente Cobro
1 IMPUESTOS DIRECTOS	1.833.605,33	0,00	0,00%	1.833.605,33	1.430.939,19	78,04%	13,96%	1.430.939,19	100,00%	0,00
2 IMPUESTOS INDIRECTOS	372.273,42	0,00	0,00%	372.273,42	30.470,61	8,19%	0,30%	30.470,61	100,00%	0,00
3 TASAS, P.P. Y OTROS INGRESOS	2.224.753,52	0,00	0,00%	2.224.753,52	1.717.763,15	77,21%	16,76%	1.717.763,15	100,00%	0,00
4 TRANSFERENCIAS CORRIENTES	4.681.485,04	999.853,64	21,36%	5.681.338,68	5.397.263,12	95,00%	52,67%	5.092.589,33	94,36%	304.673,79
5 INGRESOS PATRIMONIALES	126.297,04	0,00	0,00%	126.297,04	71.797,50	56,85%	0,70%	71.797,50	100,00%	0,00
6 ENAJENACION INVERSIONES REALES	0,00	0,00	0,00%	0,00	0,00	0,00%	0,00%	0,00	0,00%	0,00
7 TRANSFERENCIAS DE CAPITAL	1.179.660,84	1.422.571,38	120,59%	2.602.232,22	1.598.312,47	61,42%	15,60%	1.274.041,98	79,71%	324.270,49
8 ACTIVOS FINANCIEROS	0,00	2.553.928,49	0,00%	2.553.928,49	806,01	0,03%	0,01%	806,01	100,00%	0,00
9 PASIVOS FINANCIEROS	0,00	0,00	0,00%	0,00	0,00	0,00%	0,00%	0,00	0,00%	0,00
<b>TOTAL INGRESOS</b>	<b>10.418.075,19</b>	<b>4.976.353,51</b>	<b>47,77%</b>	<b>15.394.428,70</b>	<b>10.247.352,05</b>	<b>66,57%</b>	<b>100,00%</b>	<b>9.618.407,77</b>	<b>93,86%</b>	<b>628.944,28</b>

<b>CAPÍTULO GASTOS</b>	Créditos Iniciales	Modificaciones de Crédito	%	Créditos Definitivos	Obligaciones Rec. Netas	%	%	Pagos Líquidos	%	Pendiente Pago
1 GASTOS DE PERSONAL	3.144.317,77	1.128.115,41	35,88%	4.272.433,18	3.096.462,36	72,48%	29,20%	3.009.122,97	97,18%	87.339,39
2 GASTOS CORR. EN BS. Y SERV.	3.285.107,66	170.147,09	5,18%	3.455.254,75	3.364.469,53	97,37%	31,73%	2.395.972,19	71,21%	968.497,34
3 GASTOS FINANCIEROS	374.174,92	0,00	0,00%	374.174,92	208.555,65	55,74%	1,97%	208.555,65	100,00%	0,00
4 TRANSFERENCIAS CORRIENTES	1.861.552,09	104.255,89	5,60%	1.965.807,98	1.631.159,12	82,98%	15,38%	1.489.857,58	91,34%	141.301,54
6 INVERSIONES REALES	1.390.809,43	3.573.835,12	256,96%	4.964.644,55	1.958.577,30	39,45%	18,47%	1.954.961,30	99,82%	3.616,00
7 TRANSFERENCIAS DE CAPITAL	0,00	0,00	0,00%	0,00	0,00	0,00%	0,00%	0,00	0,00%	0,00
8 ACTIVOS FINANCIEROS	20.000,00	0,00	0,00%	20.000,00	1.531,00	7,66%	0,01%	1.531,00	100,00%	0,00
9 PASIVOS FINANCIEROS	342.113,32	0,00	0,00%	342.113,32	342.113,32	100,00%	3,23%	342.113,32	100,00%	0,00
<b>TOTAL GASTOS</b>	<b>10.418.075,19</b>	<b>4.976.353,51</b>	<b>47,77%</b>	<b>15.394.428,70</b>	<b>10.602.868,28</b>	<b>68,87%</b>	<b>100,00%</b>	<b>9.402.114,01</b>	<b>88,68%</b>	<b>1.200.754,27</b>

<b>REMANENTE DE TESORERÍA</b>	
Fondos líquidos	1.290.576,59
Derechos pendientes de cobro	3.060.040,60
Dchos ptes.cobro presupuesto corriente	628.944,28
Dchos. ptes.cobro presupuestos cerrados	2.938.223,82
Dchos. ptes.cobro operac. no pptarias.	1.500,00
Cobros realizados ptes.aplicación definitiva	508.627,50
<b>Obligaciones pendientes de pago</b>	<b>4.692.102,25</b>
Obligac. ptes.pago presupuesto corriente	1.200.754,27
Obligac. ptes.pago presupuestos cerrados	1.076.215,35
Obligac. ptes.pago operac. no pptarias.	2.460.491,30
Pagos realizados ptes.aplicación definitiva	45.358,67
<b>Remanente de tesorería total</b>	<b>-341.485,06</b>
<b>Saldos de dudoso cobro</b>	<b>153.002,03</b>
<b>Exceso de financiación afectada</b>	<b>3.617.609,13</b>
<b>Remanente tesorería para gastos grales.</b>	<b>-4.112.096,22</b>

<b>GRUPOS DE FUNCIÓN</b>		
	Obligaciones Reconocidas Netas	%
0 Deuda pública	541.178,12	5,10%
1 Servicios públicos básicos	3.047.047,88	28,74%
2 Actuaciones de protección y promoción social	2.994.457,53	28,24%
3 Producción de bienes públicos de carácter preferente	2.684.765,44	25,32%
4 Actuaciones de carácter económico	252.386,52	2,38%
9 Actuaciones de carácter general	1.083.032,79	10,21%
<b>TOTAL GASTOS</b>	<b>10.602.868,28</b>	<b>100,00%</b>

<b>RESULTADO PRESUPUESTARIO</b>	
1. Derechos reconocidos netos	10.247.352,05
2. Obligaciones reconocidas netas	10.602.868,28
<b>3. Resultado presupuestario (1-2)</b>	<b>-355.516,23</b>
4. Gastos finan. Reman. Líquido tesorería	0,00
5. Desviaciones negativas de financiación	0,00
6. Desviaciones positivas de financiación	1.466.345,39
<b>7. RESULTADO PPTARIO. AJUSTADO</b>	<b>-1.821.861,62</b>

<b>PRESUPUESTOS CERRADOS</b>		
	Derechos	Obligaciones
<b>Saldo a 1 de enero de 2010</b>	<b>3.346.208,00</b>	<b>1.991.797,60</b>
Variación	-79,06	0,00
Cobros/Pagos	407.905,12	915.582,25
<b>Saldo a 31 de diciembre de 2010</b>	<b>2.938.223,82</b>	<b>1.076.215,35</b>



TIPO ENTIDAD:	Ayuntamiento	Página 2/2
ISLA:	Gran Canaria	Población: 9.099
NOMBRE:	Valsequillo de Gran Canaria	Modelo: Normal

ACTIVO	EJERCICIO 2010	%
<b>INMOVILIZADO</b>	<b>27.844.581,22</b>	<b>85,46%</b>
Inversiones destinadas al uso general	9.017.825,60	27,68%
Inmovilizaciones inmateriales	127.032,55	0,39%
Inmovilizaciones materiales	18.645.404,41	57,23%
Inversiones gestionadas	0,00	0,00%
Patrimonio público del suelo	0,00	0,00%
Inversiones financieras permanentes	54.318,66	0,17%
Deudores no presupuestarios a largo plazo	0,00	0,00%
<b>GASTOS A DISTRIBUIR EN VARIOS EJERCICIOS</b>	<b>0,00</b>	<b>0,00%</b>
<b>ACTIVO CIRCULANTE</b>	<b>4.736.251,00</b>	<b>14,54%</b>
Existencias	0,00	0,00%
Deudores	3.461.024,74	10,62%
Inversiones financieras temporales	-15.350,33	-0,05%
Tesorería	1.290.576,59	3,96%
Ajustes por periodificación	0,00	0,00%
<b>TOTAL ACTIVO</b>	<b>32.580.832,22</b>	<b>100,00%</b>

PASIVO	EJERCICIO 2010	%
<b>FONDOS PROPIOS</b>	<b>26.116.583,34</b>	<b>80,16%</b>
Patrimonio	11.954.554,77	36,69%
Reservas	0,00	0,00%
Resultados de ejercicios anteriores	12.177.143,69	37,38%
Resultados del ejercicio	1.984.884,88	6,09%
<b>PROVISIONES PARA RIESGOS Y GASTOS</b>	<b>0,00</b>	<b>0,00%</b>
<b>ACREEDORES A LARGO PLAZO</b>	<b>767.797,79</b>	<b>2,36%</b>
Emissiones de obligaciones y otros valores negociables	0,00	0,00%
Otras deudas a largo plazo	767.797,79	2,36%
Desembolsos pendientes sobre acciones no exigidos	0,00	0,00%
<b>ACREEDORES A CORTO PLAZO</b>	<b>5.696.451,09</b>	<b>17,48%</b>
Emissiones de obligaciones y otros valores negociables	0,00	0,00%
Otras deudas a corto plazo	2.592.964,00	7,96%
Acreeedores	3.103.487,09	9,53%
Ajustes por periodificación	0,00	0,00%
<b>TOTAL PASIVO</b>	<b>32.580.832,22</b>	<b>100,00%</b>

**INDICADORES PRESUPUESTARIOS**

De Presupuesto corriente	
1. MODIFICACIONES PRESUPUESTARIAS	47,77%
2. EJECUCIÓN DEL PRESUPUESTO DE GASTOS	68,87%
3. REALIZACIÓN DE PAGOS	88,68%
4. GASTO POR HABITANTE	1.165,28 €
5. INVERSIÓN POR HABITANTE	215,25 €
6. ESFUERZO INVERSOR	18,47%
7. PERIODO MEDIO DE PAGO	66,66
* De las obligaciones imputadas a los Capítulos II y VI	
8. EJECUCIÓN DEL PRESUPUESTO DE INGRESOS	66,57%
9. REALIZACIÓN DE COBROS	93,86%
10. INGRESO POR HABITANTE	1.126,21 €
11. EFICACIA GESTIÓN RECAUDATORIA	100,00%
12. PERIODO MEDIO DE COBRO	0,00
* De los derechos de cobro imputados a los Capítulos I a III	
13. AUTONOMÍA	93,86%
* De los Capítulos I a III, V, VI y VIII, más transferencias recibidas	
14. AUTONOMÍA FISCAL	31,02%
15. CARGA FINANCIERA GLOBAL	6,37%
16. CARGA FINANCIERA POR HABITANTE	60,52 €
17. SUPERÁVIT (O DÉFICIT) POR HABITANTE	-200,23 €
18. CONTRIBUCIÓN PTO. AL REMANENTE TESORERÍA	44,30%
19. AHORRO BRUTO	4,02%
20. AHORRO NETO	0,06%
De Presupuestos cerrados:	
1. REALIZACIÓN DE PAGOS	45,97%
2. REALIZACIÓN DE COBROS	12,19%

**CUENTA DEL RESULTADO ECONÓMICO- PATRIMONIAL**

AHORRO	1.984.884,88
DESAHORRO	0,00

**ESTADO DE MODIFICACIONES DE CRÉDITO**

	TOTALES	%
Créditos Extraordinarios	0,00	0,00%
Suplementos de Crédito	2.553.928,49	51,32%
Ampliaciones de Crédito	0,00	0,00%
Transferencias de Crédito Positivas	39.701,46	0,80%
Transferencias de Crédito Negativas	39.701,46	0,80%
Incorporaciones de Remanentes de Crédito	0,00	0,00%
Créditos Generados por Ingresos	2.422.425,02	48,68%
Bajas por Anulación	0,00	0,00%
Ajustes Prórroga	0,00	0,00%
<b>TOTAL MODIFICACIONES</b>	<b>4.976.353,51</b>	<b>100,00%</b>

**INDICADORES FINANCIEROS**

1. ENDEUDAMIENTO POR HABITANTE	369,36 €
2. LIQUIDEZ INMEDIATA	0,28
3. SOLVENCIA A CORTO PLAZO	0,93





Audiencia de Cuentas de Canarias

## CUENTAS ANUALES - I

### BALANCE

ENTIDAD LOCAL PRINCIPAL	VALSEQUILLO DE GRAN CANARIA	TIPO ENTIDAD	AYUNTAMIENTO	% PARTICIPACION	100,00
ENTIDAD DEPENDIENTE	VALSEQUILLO INICIATIVAS DE DESARROLLO, S.L.	TIPO ENTIDAD	SOCIEDAD MERCANTIL	CIF	B35398049 EJERCICIO 2010
CC.AA.	CANARIAS	PROVINCIA	LAS PALMAS DE GRAN CANARIAS	LOCALIDAD	VALSEQUILLO DE GRAN CANARIA

ACTIVO		PATRIMONIO NETO Y PASIVO	
<b>A) Activo no corriente</b>	<b>6.381,81</b>	<b>A) Patrimonio neto</b>	<b>121.308,79</b>
I. Inmovilizado intangible	0,00	<b>A-1) Fondos propios</b>	<b>-13.941,84</b>
II. Inmovilizado material	5.780,80	I. Capital	3.005,06
III. Inversiones inmobiliarias	0,00	II. Prima de emisión	0,00
IV. Inversiones en empresas del grupo y asoc. a l.p.	601,01	III. Reservas	0,00
V. Inversiones financieras a largo plazo	0,00	III.1 Reservas para Inversiones Canarias	0,00
VI. Activos por impuesto diferido	0,00	IV. (Acciones y participaciones en patrimonio propias)	0,00
<b>B) Activo corriente</b>	<b>170.556,49</b>	V. Resultados de ejercicios anteriores	-16.946,90
I. Activos no corrientes mantenidos para la venta	0,00	VI. Otras aportaciones de socios	0,00
II. Existencias	0,00	VII. Resultado del ejercicio	0,00
III. Deudores comerciales y otras cuentas a cobrar	169.076,43	VIII. (Dividendo a cuenta)	0,00
IV. Inversiones en empresas del grupo y asoc. a c.p.	0,00	IX. Otros instrumentos de patrimonio neto	0,00
V. Inversiones financieras a corto plazo	0,00	<b>A-2) Ajustes por cambio de valor</b>	<b>0,00</b>
VI. Periodificaciones a corto plazo	0,00	<b>A-3) Subvenciones, donac. y legados recibidos</b>	<b>135.250,63</b>
VII. Efectivo y otros activos líquidos equivalentes	1.480,06	<b>B) Pasivo no corriente</b>	<b>0,00</b>
		I. Provisiones a largo plazo	0,00
		II. Deudas a largo plazo	0,00
		III. Deudas con empresas del grupo y asoc. a largo plazo	0,00
		IV. Pasivo por impuesto diferido	0,00
		V. Periodificaciones a largo plazo	0,00
		<b>C) Pasivo corriente</b>	<b>55.629,51</b>
		I. Pas. vinculados act. no corr. mantenidos para la venta	0,00
		II. Provisiones a corto plazo	966,03
		III. Deudas a corto plazo	0,00
		IV. Deudas con empresas del grupo y asoc. a corto plazo	0,00
		V. Acreedores comerciales y otras cuentas a pagar	54.663,48
		VI. Periodificaciones a corto plazo	0,00
<b>TOTAL GENERAL (A + B)</b>	<b>176.938,30</b>	<b>TOTAL GENERAL (A + B + C)</b>	<b>176.938,30</b>



Audiencia de Cuentas de Canarias

## CUENTAS ANUALES - II

### CUENTA DE PERDIDAS Y GANANCIAS

ENTIDAD LOCAL PRINCIPAL	VALSEQUILLO DE GRAN CANARIA	TIPO ENTIDAD	AYUNTAMIENTO		
ENTIDAD DEPENDIENTE	VALSEQUILLO INICIATIVAS DE DESARROLLO, S.L.	% PARTICIPACION	100,00		
TIPO ENTIDAD	SOCIEDAD MERCANTIL	CIF	B35398049	EJERCICIO	2010
CC.AA.	CANARIAS	PROVINCIA	LAS PALMAS DE GRAN CANARIAS	LOCALIDAD	VALSEQUILLO DE GRAN CANARIA

1. Importe neto de la cifra de negocios	0,00
2. Variación de existencias de productos terminados y en curso de fabricación	0,00
3. Trabajos realizados por la empresa para su activo	0,00
4. Aprovisionamientos	0,00
5. Otros ingresos de explotación	1.016.076,18
6. Gastos de personal	-1.009.811,60
7. Otros gastos de explotación	-6.264,58
8. Amortización del inmovilizado	0,00
9. Imputación de subvenciones de inmovilizado no financiero y otras	0,00
10. Excesos de provisiones	0,00
11. Deterioro y resultado por enajenaciones del inmovilizado	0,00
12. Otros resultados	0,00
<b>A) RESULTADO DE EXPLOTACIÓN (1+2+3+4+5+6+7+8+9+10+11+12)</b>	<b>0,00</b>
13. Ingresos financieros	0,00
14. Gastos financieros	0,00
15. Variación de valor razonable en instrumentos financieros	0,00
16. Diferencia de cambio	0,00
17. Deterioro y resultado por enajenaciones de instrumentos financieros	0,00
<b>B) RESULTADO FINANCIERO (13+14+15+16+17)</b>	<b>0,00</b>
<b>C) RESULTADO ANTES DE IMPUESTOS (A+B)</b>	<b>0,00</b>
18. Impuestos sobre beneficios	0,00
<b>D) RESULTADO DEL EJERCICIO PROCEDENTE OPERACIONES CONTINUADAS (C+18)</b>	<b>0,00</b>
19. Resultado del ejercicio procedente de operaciones interrumpidas netos de impuestos	0,00
<b>E) RESULTADO DEL EJERCICIO (D+19)</b>	<b>0,00</b>



Audiencia de Cuentas de Canarias

## CUENTAS ANUALES - I

### BALANCE

ENTIDAD LOCAL PRINCIPAL	AYUNTAMIENTO DE VALSEQUILLO	TIPO ENTIDAD	AYUNTAMIENTO	% PARTICIPACION	59,70		
ENTIDAD DEPENDIENTE	ORNAMENTALES CANARIOS, S.L. (ORCASAL)	TIPO ENTIDAD	SOCIEDAD MERCANTIL	CIF	B35104280	EJERCICIO	2010
CC.AA.	CANARIAS	PROVINCIA	LAS PALMAS DE GRAN CANARIA	LOCALIDAD	VALSEQUILLO DE GRAN CANARIA		

ACTIVO		PATRIMONIO NETO Y PASIVO	
<b>A) Activo no corriente</b>	<b>143.119,88</b>	<b>A) Patrimonio neto</b>	<b>188.968,64</b>
I. Inmovilizado intangible	0,00	<b>A-1) Fondos propios</b>	<b>188.968,64</b>
II. Inmovilizado material	143.119,88	I. Capital	202.658,28
III. Inversiones inmobiliarias	0,00	II. Prima de emisión	0,00
IV. Inversiones en empresas del grupo y asoc. a l.p.	0,00	III. Reservas	2.028,70
V. Inversiones financieras a largo plazo	0,00	III.1 Reservas para Inversiones Canarias	0,00
VI. Activos por impuesto diferido	0,00	IV. (Acciones y participaciones en patrimonio propias)	0,00
<b>B) Activo corriente</b>	<b>117.956,33</b>	V. Resultados de ejercicios anteriores	-28.591,37
I. Activos no corrientes mantenidos para la venta	0,00	VI. Otras aportaciones de socios	0,00
II. Existencias	0,00	VII. Resultado del ejercicio	12.873,03
III. Deudores comerciales y otras cuentas a cobrar	55.273,03	VIII. (Dividendo a cuenta)	0,00
IV. Inversiones en empresas del grupo y asoc. a c.p.	0,00	IX. Otros instrumentos de patrimonio neto	0,00
V. Inversiones financieras a corto plazo	0,00	<b>A-2) Ajustes por cambio de valor</b>	<b>0,00</b>
VI. Periodificaciones a corto plazo	0,00	<b>A-3) Subvenciones, donac. y legados recibidos</b>	<b>0,00</b>
VII. Efectivo y otros activos líquidos equivalentes	62.683,30	<b>B) Pasivo no corriente</b>	<b>11.430,22</b>
		I. Provisiones a largo plazo	0,00
		II. Deudas a largo plazo	0,00
		III. Deudas con empresas del grupo y asoc. a largo plazo	0,00
		IV. Pasivo por impuesto diferido	11.430,22
		V. Periodificaciones a largo plazo	0,00
		<b>C) Pasivo corriente</b>	<b>60.677,35</b>
		I. Pas. vinculados act. no corr. mantenidos para la venta	0,00
		II. Provisiones a corto plazo	0,00
		III. Deudas a corto plazo	17.863,08
		IV. Deudas con empresas del grupo y asoc. a corto plazo	0,00
		V. Acreedores comerciales y otras cuentas a pagar	42.814,27
		VI. Periodificaciones a corto plazo	0,00
<b>TOTAL GENERAL (A + B)</b>	<b>261.076,21</b>	<b>TOTAL GENERAL (A + B + C)</b>	<b>261.076,21</b>



Audiencia de Cuentas de Canarias

## CUENTAS ANUALES - II

### CUENTA DE PERDIDAS Y GANANCIAS

ENTIDAD LOCAL PRINCIPAL	AYUNTAMIENTO DE VALSEQUILLO	TIPO ENTIDAD	AYUNTAMIENTO		
ENTIDAD DEPENDIENTE	ORNAMENTALES CANARIOS, S.L. (ORCASAL)	% PARTICIPACION	59,70		
TIPO ENTIDAD	SOCIEDAD MERCANTIL	CIF	B35104280	EJERCICIO	2010
CC.AA.	CANARIAS	PROVINCIA	LAS PALMAS DE GRAN CANARIA	LOCALIDAD	VALSEQUILLO DE GRAN CANARIA

1. Importe neto de la cifra de negocios	0,00
2. Variación de existencias de productos terminados y en curso de fabricación	0,00
3. Trabajos realizados por la empresa para su activo	0,00
4. Aprovisionamientos	0,00
5. Otros ingresos de explotación	16.828,41
6. Gastos de personal	0,00
7. Otros gastos de explotación	-3.955,38
8. Amortización del inmovilizado	0,00
9. Imputación de subvenciones de inmovilizado no financiero y otras	0,00
10. Excesos de provisiones	0,00
11. Deterioro y resultado por enajenaciones del inmovilizado	0,00
12. Otros resultados	0,00
<b>A) RESULTADO DE EXPLOTACIÓN (1+2+3+4+5+6+7+8+9+10+11+12)</b>	<b>12.873,03</b>
13. Ingresos financieros	0,00
14. Gastos financieros	0,00
15. Variación de valor razonable en instrumentos financieros	0,00
16. Diferencia de cambio	0,00
17. Deterioro y resultado por enajenaciones de instrumentos financieros	0,00
<b>B) RESULTADO FINANCIERO (13+14+15+16+17)</b>	<b>0,00</b>
<b>C) RESULTADO ANTES DE IMPUESTOS (A+B)</b>	<b>12.873,03</b>
18. Impuestos sobre beneficios	0,00
<b>D) RESULTADO DEL EJERCICIO PROCEDENTE OPERACIONES CONTINUADAS (C+18)</b>	<b>12.873,03</b>
19. Resultado del ejercicio procedente de operaciones interrumpidas netos de impuestos	0,00
<b>E) RESULTADO DEL EJERCICIO (D+19)</b>	<b>12.873,03</b>