



*Audiencia de Cuentas de Canarias*

**INFORME DEFINITIVO  
DE LA FISCALIZACIÓN DE LA CUENTA GENERAL DEL EJERCICIO 2010  
DEL AYUNTAMIENTO DE TEJEDA**

En el ejercicio de la función fiscalizadora que le impone el artículo 11, apartado b) de la Ley Territorial 4/1989, de 2 de mayo, y en virtud del artículo 223 del Real Decreto Legislativo 2/2004, de 5 marzo, por el que se aprueba el Texto Refundido de la Ley Reguladora de las Haciendas Locales, en base a las cuentas anuales integrantes de la Cuenta General del EJERCICIO ECONÓMICO DE 2010, esta Audiencia de Cuentas emite el presente informe definitivo, cuyo ANEXO ha sido sometido a alegaciones.

La Entidad ha presentado la información que compone la Cuenta General por vía telemática y ajustada a los requisitos de la Instrucción de Contabilidad para la Administración Local.

En la fiscalización llevada a cabo sobre la misma se ha observado lo siguiente:

A) En relación con el procedimiento de aprobación de la Liquidación del Presupuesto

La Liquidación del Presupuesto ha sido aprobada fuera del plazo establecido en el artículo 191.3 del Real Decreto Legislativo 2/2004, de 5 de marzo, por el que se aprueba el Texto Refundido de la Ley Reguladora de las Haciendas Locales (en adelante TRLRHL).

B) En relación con el procedimiento de aprobación de la Cuenta General

1.- No se ha cumplido el plazo establecido para la elaboración de la Cuenta General.

2.- No se ha cumplido el plazo establecido para la presentación al Pleno de la Cuenta General.

3.- La Cuenta General ha sido aprobada por el Pleno de la Corporación fuera del plazo establecido en el artículo 212.4 del TRLRHL.



## *Audiencia de Cuentas de Canarias*

### C) En relación con el Balance

El Balance presenta partidas con signo contrario a su naturaleza.

### D) En relación con la Liquidación del Presupuesto

El importe de las Desviaciones de Financiación positivas del ejercicio del Resultado presupuestario no coincide con el total de las Desviaciones de financiación del ejercicio positivas de los Gastos con financiación afectada de la Memoria.

### E) En relación con la Memoria

1.- El total pendiente a 31 de diciembre de deudas relacionado en el “Estado de la deuda. Capitales. Deudas en moneda nacional” de la Memoria no coincide con la suma del pendiente a 31 de diciembre a largo plazo y el pendiente a 31 de diciembre a corto plazo.

2.- El total pendiente a 31 de diciembre del “Estado de la deuda. Capitales. Deudas en moneda nacional” de la Memoria no coincide con la suma de los epígrafes del pasivo del Balance, salvo las cuentas “Intereses a largo plazo de deudas con entidades de crédito” y “Intereses a corto plazo de deudas con entidades de crédito” del Balance de Comprobación.

3.- El total de los Intereses devengados y no vencidos a largo y a corto plazo a 1 de enero del “Estado de la deuda. Intereses explícito. Deudas en moneda nacional” de la Memoria, sumados los Intereses devengados en el ejercicio, deducidos los Intereses vencidos en el ejercicio y sumadas las rectificaciones y traspasos no coincide con la suma de los Intereses explícitos devengados y no vencidos a 31 de diciembre a corto y a largo plazo.

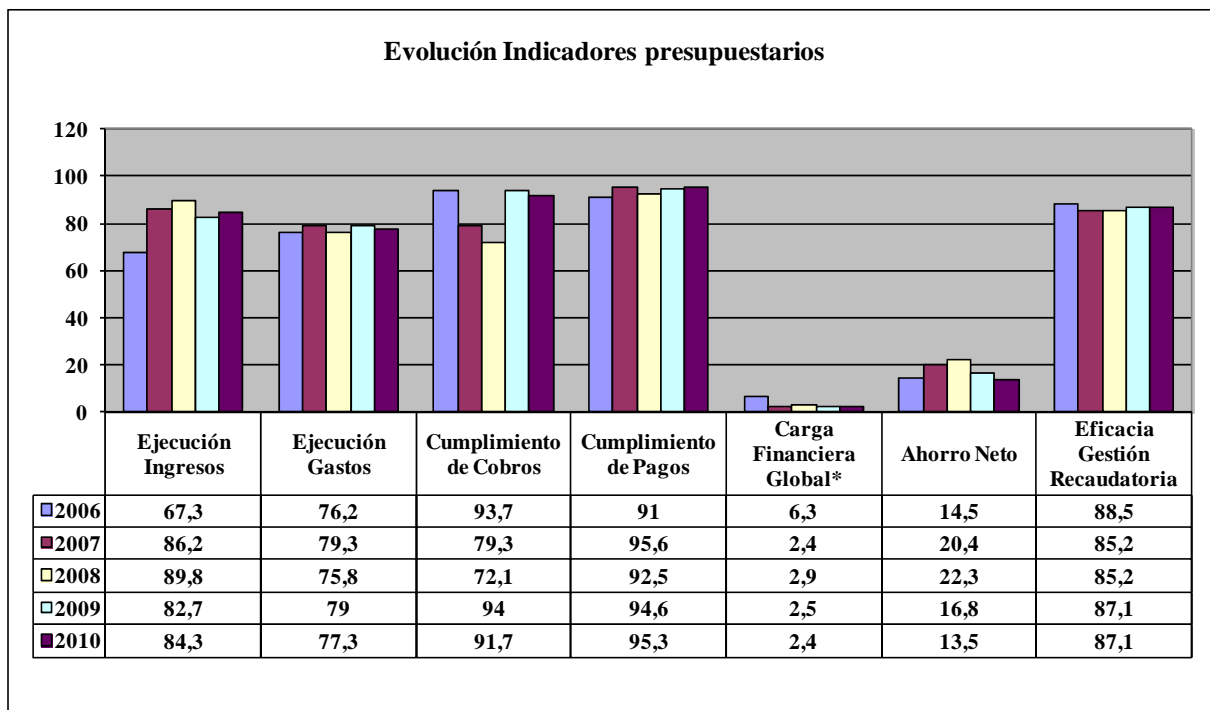
4.- El importe del Exceso de financiación afectada del Remanente de tesorería de la Memoria no coincide con el total de las Desviaciones de financiación acumuladas positivas de los “Gastos con financiación afectada. Desviaciones de financiación” de la Memoria.



## ANÁLISIS EVOLUTIVO DE INDICADORES

### A) INDICADORES PRESUPUESTARIOS

A continuación se realiza un análisis de la evolución en cinco ejercicios de siete indicadores presupuestarios relevantes.



\* En el ejercicio 2010 para el cálculo de la carga financiera global sólo se han considerado los ingresos por operaciones corrientes.

- **Ejecución de ingresos**

El índice de ejecución de ingresos mide el porcentaje de las previsiones definitivas de ingresos que han dado lugar al reconocimiento contable de derechos liquidados.

Se debe tener en cuenta que, en el caso de las modificaciones de crédito financiadas con el Remanente de tesorería para Gastos Generales o Excesos de Financiación Afectada, estas fuentes de financiación no figuran como derechos reconocidos, lo que sesga este indicador.



## *Audiencia de Cuentas de Canarias*

Valores para este índice mayores al 90% se consideran satisfactorios; en cambio, valores inferiores alertan sobre la formulación de unas previsiones excesivas de ingresos.

En la evolución de este indicador en los ejercicios analizados se observa un aumento de 17 puntos porcentuales.

- **Ejecución de gastos**

El índice de ejecución de gastos expresa el porcentaje que suponen las obligaciones reconocidas con cargo al presupuesto de gastos del ejercicio corriente en relación con el volumen de créditos definitivos.

El índice de ejecución de gastos, que nos muestra el grado en que los créditos definitivos han dado lugar al reconocimiento de obligaciones, también ha de alcanzar valores superiores al 90%.

No se observan cambios significativos en la evolución de este indicador en los ejercicios analizados.

- **Cumplimiento de los cobros**

El índice de cumplimiento de los cobros refleja el porcentaje de derechos liquidados con cargo al presupuesto corriente que han sido cobrados durante el ejercicio presupuestario.

Este indicador mide, por lo tanto, la capacidad de la Entidad Pública para transformar en liquidez los derechos de cobro liquidados y vencidos, es decir, el ritmo de cobro.

En principio, parece deseable que el valor del índice supere el 80%, lo que supondría una razonable conversión en liquidez de los derechos de cobro liquidados.

No se observan cambios significativos en la evolución de este indicador en los ejercicios analizados.



- **Cumplimiento de los pagos**

El índice de cumplimiento de pago de los gastos refleja el porcentaje de obligaciones reconocidas durante el ejercicio con cargo al presupuesto corriente que han sido pagadas durante el mismo.

Valores para este índice entre el 80% y el 90% se consideran satisfactorios; en cambio, valores inferiores alertan sobre la posible existencia de dificultades en la tesorería.

No se observan cambios significativos en la evolución de este indicador en los ejercicios analizados.

- **Carga financiera global**

Este indicador relaciona por cociente la carga financiera del ejercicio (Obligaciones reconocidas por los capítulos 3 y 9) con los derechos liquidados por operaciones corrientes.

Cuanto menor sea el peso de la carga financiera en relación con los ingresos corrientes, mayor margen de maniobra tendrá la Entidad para financiar sus inversiones.

En el ejercicio 2010 este indicador asciende a 2,4 puntos porcentuales.

- **Ahorro neto**

El índice de ahorro neto se obtiene dividiendo el ahorro neto (Derechos reconocidos corrientes menos obligaciones reconocidas corrientes y obligaciones reconocidas del capítulo 9), por el volumen de derechos liquidados por operaciones corrientes.

Este indicador refleja la capacidad que tiene la Entidad de atender con sus recursos ordinarios a sus gastos corrientes, incluida la imputación al presente de las deudas contraídas en el pasado para la financiación de las inversiones.

En la evolución de este indicador en los ejercicios analizados se observa una caída de 1 punto porcentual.



- **Eficacia en la gestión recaudatoria**

El índice de gestión recaudatoria refleja el porcentaje de derechos liquidados con cargo a los ingresos tributarios y precios públicos que han sido cobrados durante el ejercicio presupuestario.

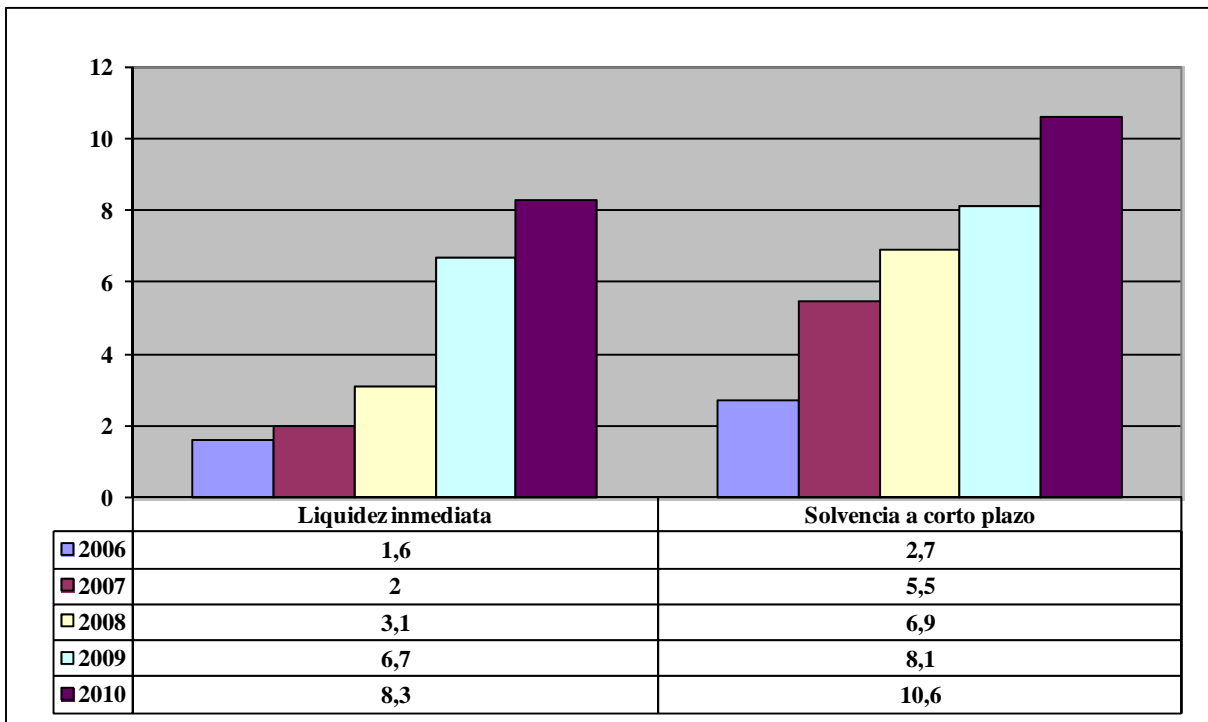
Este indicador mide, por lo tanto, la capacidad de la Entidad para transformar en liquidez los derechos de cobro liquidados y vencidos de los capítulos 1, 2 y 3, es decir, el ritmo de cobro.

En principio, parece deseable que el valor del índice supere el 80%, lo que supondría una razonable conversión en liquidez de los derechos de cobro liquidados.

En la evolución de este indicador en los ejercicios analizados se observa una caída de 1,4 puntos porcentuales.

## **B) INDICADORES FINANCIEROS Y PATRIMONIALES**

Se realiza un análisis de la evolución en cinco ejercicios de tres indicadores financieros y patrimoniales.





- **Índice de liquidez inmediata**

Se obtiene determinando el porcentaje que suponen los fondos líquidos (dinero disponible en caja y bancos, así como otras inversiones financieras temporales con un alto grado de liquidez) con relación a las obligaciones presupuestarias y extrapresupuestarias pendientes de pago (minoradas por el volumen de pagos pendientes de aplicación).

Este indicador refleja a 31 de diciembre el porcentaje de deudas presupuestarias y extrapresupuestarias que pueden atenderse con la liquidez inmediatamente disponible. Cuanto mayor sea este porcentaje, menor es el riesgo financiero de la Entidad, si bien un valor excesivo revelará un excedente de liquidez que habrá que colocar.

Ahora bien, dado que habitualmente se considera que el valor del ratio debería situarse en el intervalo 0,70-0,90 niveles superiores pondrían de manifiesto un excedente de tesorería que debería ser objeto de inversión por parte de la Entidad, al objeto de obtener una rentabilidad más adecuada.

En la evolución de este indicador en los ejercicios analizados se observa un aumento, en tantos por uno, de 6,7.

- **Índice de solvencia a corto plazo**

Refleja la capacidad que tienen los elementos más líquidos del activo circulante de una Entidad Local para hacer frente a las obligaciones pendientes de pago.

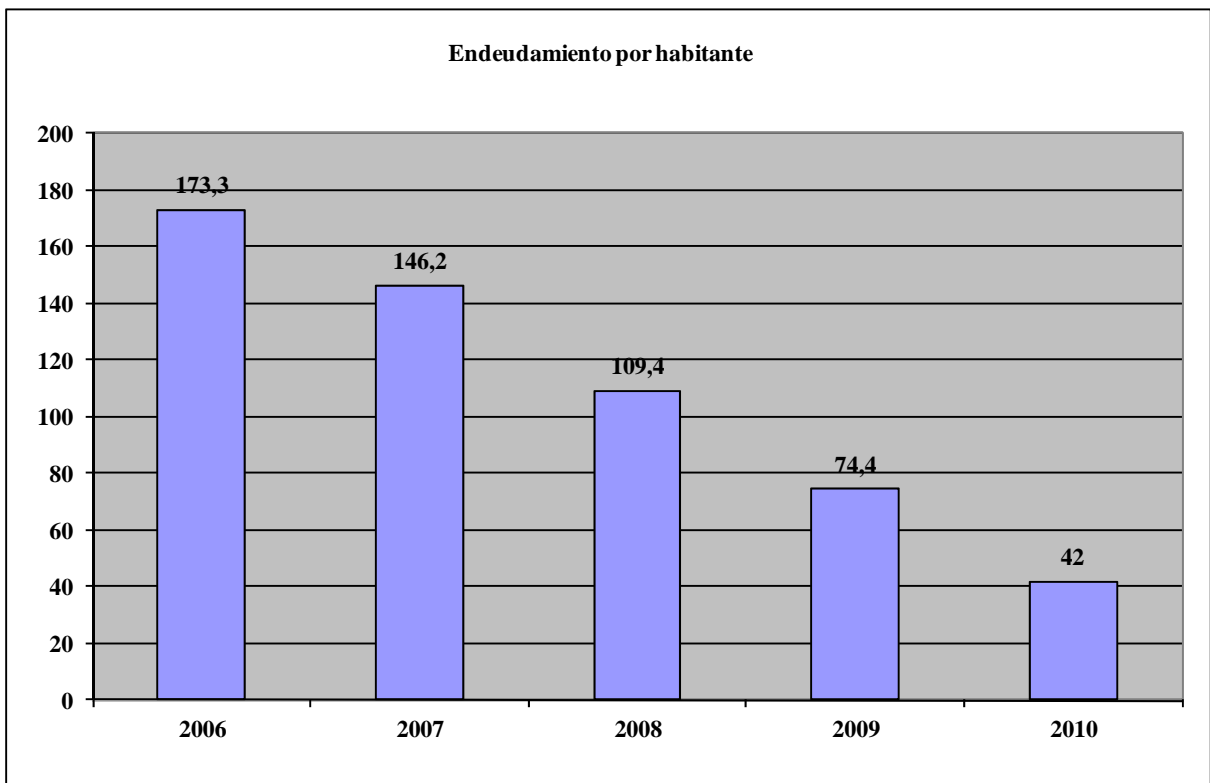
Se obtiene, calculando el porcentaje que suponen los fondos líquidos y los derechos pendientes de cobro netos, con relación a las obligaciones netas pendientes de pago. En el numerador de la expresión se incluyen los fondos líquidos y los derechos pendientes de cobro netos, es decir, deducidos los saldos de dudoso cobro y los cobros pendientes de aplicación. Asimismo, de las obligaciones pendientes de pago, tanto presupuestarias como extrapresupuestarias, se excluyen los pagos pendientes de aplicación.

Este indicador refleja la capacidad que tiene la Entidad Pública a corto plazo para atender el pago de sus deudas.



Cuando este indicador presenta valores superiores a 1, existe un remanente de tesorería total positivo; en caso contrario, será negativo, y habrá que cubrirlo con ingresos presupuestarios del próximo ejercicio.

En la evolución de este indicador en los ejercicios analizados se observa un aumento, en tantos por uno, de 7,9.



- **Endeudamiento por habitante**

El índice relativo a la deuda per cápita, o endeudamiento por habitante, se obtiene dividiendo la deuda financiera total existente a 31 de diciembre entre el número de habitantes. Este indicador refleja el montante de deuda per cápita, y ha de ser analizado observando su evolución a lo largo del tiempo.

Obviamente, cuanto mayor sea esta ratio, mayor es el nivel de endeudamiento de la Entidad y mayor riesgo de insolvencia se produce.

En la evolución de este indicador en los ejercicios analizados se observa una disminución de 131,3 euros por habitante.





*Audiencia de Cuentas de Canarias*

## **ANÁLISIS ECONÓMICO-FINANCIERO**

La principal fuente de financiación de la Entidad en el ejercicio fue el capítulo 4 (Transferencias corrientes), que alcanzó el 70,3% de los derechos reconocidos, seguido en importancia del capítulo 7 (Transferencias de capital) con el 16,8%.

El principal componente del gasto fue el capítulo 1 (Gastos de personal), que representó el 38,7% de las obligaciones reconocidas. Le sigue el capítulo 2 (Gastos corrientes en bienes y servicios), que supuso el 32,1% del total del gasto.

Las modificaciones netas de crédito para gastos supusieron el 68,6% de los créditos iniciales del Presupuesto, correspondiendo el mayor volumen de las mismas al capítulo 6 (Inversiones reales).

Los grados de ejecución de ingresos y gastos fueron intermedios, en tanto que los niveles de cumplimiento de los cobros y pagos se situaron en, niveles elevados, el 91,7% y 95,3%, respectivamente, habiendo alcanzado la eficacia en la gestión recaudatoria un 87,1%.

Los importes pendientes de cobro en ejercicios cerrados eran reducidos.

La carga financiera global alcanzó el 2,4% de los derechos reconocidos netos por operaciones corrientes.

El Resultado presupuestario ajustado fue positivo, debido a que los ingresos generados en el ejercicio fueron suficientes para atender a los gastos, al igual que el Remanente de tesorería para gastos generales.

Santa Cruz de Tenerife, a 26 de septiembre de 2012.

**EL PRESIDENTE EN FUNCIONES,**

Fdo.: José Carlos **NARANJO SINTES**



*Audiencia de Cuentas de Canarias*

**ALEGACIONES AL INFORME PROVISIONAL DE LA FISCALIZACIÓN DE  
LA CUENTA GENERAL DEL EJERCICIO 2010 DEL AYUNTAMIENTO DE  
TEJEDA**

En el plazo concedido para ello la Entidad no remitió alegaciones al Proyecto de Informe de Fiscalización.

# INCIDENCIAS

## Cuenta General del ejercicio 2010 de la Entidad Ayuntamiento Tejeda (Gran Canaria)

Ayuntamiento Tejeda (NIF: P3502500F)
<p><b>15. Aprobación de la Liquidación del Presupuesto.</b></p> <p>La Liquidación del Presupuesto no se aprobó en el plazo legalmente establecido.</p>
<p><b>16. Elaboración de la Cuenta General.</b></p> <p>La Cuenta General no se elaboró en el plazo legalmente establecido.</p>
<p><b>19. Presentación al Pleno de la Cuenta General.</b></p> <p>La presentación al Pleno de la Cuenta General se realizó con posterioridad al plazo legalmente establecido.</p>
<p><b>20. Aprobación de la Cuenta General.</b></p> <p>La Cuenta General se aprobó con posterioridad al plazo legalmente establecido.</p>
<p><b>53. Balance. Pasivo. Acreedores a largo plazo.</b></p> <p>El epígrafe C) II.2. Otras deudas a largo plazo. Otras deudas del Pasivo del "Balance" aparece con signo negativo. Errores detectados: ( -20.727,33 ) &lt; 0</p>
<p><b>65. Balance. Pasivo. Acreedores a corto plazo.</b></p> <p>El epígrafe D) II.4. Otras deudas a corto plazo. Fianzas y depósitos recibidos a corto plazo del Pasivo del "Balance" aparece con signo negativo. Errores detectados: ( -876,55 ) &lt; 0</p>
<p><b>209. Liquidación del Presupuesto. Resultado presupuestario.</b></p> <p>El importe de las Desviaciones de financiación positivas del ejercicio del "Resultado presupuestario" no coincide con el total de las Desviaciones de financiación del ejercicio positivas de los "Gastos con financiación afectada" de la Memoria. Errores detectados: 480.231,10 no es igual a 0</p>
<p><b>259. Memoria. Información sobre el endeudamiento. Estado de la deuda. Capitales. Deudas en moneda nacional.</b></p> <p>El Total pendiente a 31 de diciembre de las siguientes deudas relacionado en el "Estado de la deuda. Capitales. Deudas en moneda nacional" de la Memoria no coincide con la suma del Pendiente a 31 de diciembre a largo plazo y el Pendiente a 31 de diciembre a corto plazo: Errores detectados: IdentDeud=BBVA (228539) 22.885,92 no es igual a ( 0 + 0 ) IdentDeud=BBVA (3853) 53.200,39 no es igual a ( 0 + 0 ) IdentDeud=BBVA 0118 6.492,04 no es igual a ( 0 + 0 ) IdentDeud=BCREDITO LOCAL (4451) 6.538,53 no es igual a ( 0 + 0 ) IdentDeud=CAJA INSULAR (1806) 65.230,80 no es igual a ( 0 + 0 ) IdentDeud=CAJA INSULAR (4609) 55.883,64 no es igual a ( 0 + 0 ) IdentDeud=CAJA INSULAR (6906) 21.614,46 no es igual a ( 0 + 0 ) IdentDeud=SANTANDER (BSCH 4380) 18.432,01 no es igual a ( 0 + 0 ) IdentDeud=SANTANDER C.(0382) 10.442,97 no es igual a ( 0 + 0 ) IdentDeud=SANTANDER C.(5001) 10.699,50 no es igual a ( 0 + 0 )</p>
<p><b>261. Memoria. Información sobre el endeudamiento. Estado de la deuda. Capitales. Deudas en moneda nacional.</b></p> <p>El Total pendiente a 31 de diciembre del "Estado de la deuda. Capitales. Deudas en moneda nacional" de la Memoria no coincide con la suma de los epígrafes del Pasivo del "Balance" [C. I. 1-2; C) II.1-2; D) I.1-2; D) II.1-2], salvo las cuentas (176) Intereses a largo plazo de deudas con entidades de crédito y (526) Intereses a corto plazo de deudas con entidades de crédito del "Balance de comprobación". Errores detectados:</p>

271.420,26 no es igual a ( 0 + 0 + 48.089,04 + -20.727,33 + 0 + 0 + 46.140,07 + 0 - 0 - 0 )

**266. Memoria. Información sobre el endeudamiento. Estado de la deuda. Intereses explícitos. Deudas en moneda nacional.**

El total de los Intereses devengados y no vencidos a largo y a corto plazo a 1 de enero del "Estado de la deuda. Intereses explícitos. Deudas en moneda nacional" de la Memoria, sumados los Intereses devengados en el ejercicio, deducidos los Intereses vencidos en el ejercicio y sumadas las Rectificaciones y trasposos no coincide con la suma de los Intereses explícitos devengados y no vencidos a 31 de diciembre a corto y a largo plazo.

Errores detectados:

( 0 + 0 + 3.884,10 - 0 + 0 ) no es igual a ( 0 + 0 )

**362. Memoria. Información presupuestaria. Remanente de tesorería.**

El importe del Exceso de financiación afectada del "Remanente de tesorería" de la Memoria no coincide con el total de las Desviaciones de financiación acumuladas positivas de los "Gastos con financiación afectada. Desviaciones de financiación" de la Memoria.

Errores detectados:

480.231,10 no es igual a 0



TIPO ENTIDAD: <b>Ayuntamiento</b>	Página 1/2
ISLA: <b>Gran Canaria</b>	Población: <b>2.133</b>
NOMBRE: <b>Tejeda</b>	Modelo: <b>Normal</b>

<b>CAPÍTULO INGRESOS</b>	Previsiones Iniciales	Modificaciones Previsiones	%	Previsiones Definitivas	Derechos Rec. Netos	%	%	Recaudación Neta	%	Pendiente Cobro
1 IMPUESTOS DIRECTOS	213.300,00	0,00	0,00%	213.300,00	220.785,28	103,51%	5,85%	168.567,59	76,35%	52.217,69
2 IMPUESTOS INDIRECTOS	11.000,00	0,00	0,00%	11.000,00	15.666,39	142,42%	0,41%	15.666,39	100,00%	0,00
3 TASAS, P.P. Y OTROS INGRESOS	293.689,62	0,00	0,00%	293.689,62	239.482,61	81,54%	6,34%	230.111,84	96,09%	9.370,77
4 TRANSFERENCIAS CORRIENTES	2.059.265,08	640.040,98	31,08%	2.699.306,06	2.655.713,18	98,39%	70,33%	2.613.236,66	98,40%	42.476,52
5 INGRESOS PATRIMONIALES	30.400,00	0,00	0,00%	30.400,00	9.622,01	31,65%	0,25%	9.622,01	100,00%	0,00
6 ENAJENACIÓN INVERSIONES REALES	0,00	0,00	0,00%	0,00	0,00	0,00%	0,00%	0,00	0,00%	0,00
7 TRANSFERENCIAS DE CAPITAL	48.098,40	667.330,43	1387,43%	715.428,83	634.942,43	88,75%	16,81%	426.437,83	67,16%	208.504,60
8 ACTIVOS FINANCIEROS	0,00	514.112,93	0,00%	514.112,93	0,00	0,00%	0,00%	0,00	0,00%	0,00
9 PASIVOS FINANCIEROS	0,00	0,00	0,00%	0,00	0,00	0,00%	0,00%	0,00	0,00%	0,00
<b>TOTAL INGRESOS</b>	<b>2.655.753,10</b>	<b>1.821.484,34</b>	<b>68,59%</b>	<b>4.477.237,44</b>	<b>3.776.211,90</b>	<b>84,34%</b>	<b>100,00%</b>	<b>3.463.642,32</b>	<b>91,72%</b>	<b>312.569,58</b>

<b>CAPÍTULO GASTOS</b>	Créditos Iniciales	Modificaciones de Crédito	%	Créditos Definitivos	Obligaciones Rec. Netas	%	%	Pagos Líquidos	%	Pendiente Pago
1 GASTOS DE PERSONAL	1.484.618,76	137.375,17	9,25%	1.621.993,93	1.340.317,56	82,63%	38,74%	1.310.653,04	97,79%	29.664,52
2 GASTOS CORR. EN BS. Y SERV.	851.908,99	345.870,02	40,60%	1.197.779,01	1.108.819,90	92,57%	32,05%	1.018.382,37	91,84%	90.437,53
3 GASTOS FINANCIEROS	38.000,00	0,00	0,00%	38.000,00	3.811,42	10,03%	0,11%	3.811,42	100,00%	0,00
4 TRANSFERENCIAS CORRIENTES	113.436,70	85.144,73	75,06%	198.581,43	194.492,83	97,94%	5,62%	150.670,67	77,47%	43.822,16
6 INVERSIONES REALES	81.788,65	1.253.094,42	1532,11%	1.334.883,07	740.645,07	55,48%	21,41%	740.645,07	100,00%	0,00
7 TRANSFERENCIAS DE CAPITAL	0,00	0,00	0,00%	0,00	0,00	0,00%	0,00%	0,00	0,00%	0,00
8 ACTIVOS FINANCIEROS	0,00	0,00	0,00%	0,00	0,00	0,00%	0,00%	0,00	0,00%	0,00
9 PASIVOS FINANCIEROS	86.000,00	0,00	0,00%	86.000,00	71.335,14	82,95%	2,06%	71.335,14	100,00%	0,00
<b>TOTAL GASTOS</b>	<b>2.655.753,10</b>	<b>1.821.484,34</b>	<b>68,59%</b>	<b>4.477.237,44</b>	<b>3.459.421,92</b>	<b>77,27%</b>	<b>100,00%</b>	<b>3.295.497,71</b>	<b>95,26%</b>	<b>163.924,21</b>

<b>REMANENTE DE TESORERÍA</b>	
Fondos líquidos	<b>1.990.415,73</b>
Derechos pendientes de cobro	<b>524.668,57</b>
Dchos ptes.cobro presupuesto corriente	312.569,58
Dchos. ptes.cobro presupuestos cerrados	212.098,99
Dchos. ptes.cobro operac. no pptarias.	0,00
Cobros realizados ptes.aplicación definitiva	0,00
<b>Obligaciones pendientes de pago</b>	<b>238.271,78</b>
Obligac. ptes.pago presupuesto corriente	163.924,21
Obligac. ptes.pago presupuestos cerrados	3.176,79
Obligac. ptes.pago operac. no pptarias.	71.170,78
Pagos realizados ptes.aplicación definitiva	0,00
<b>Remanente de tesorería total</b>	<b>2.276.812,52</b>
<b>Saldos de dudoso cobro</b>	<b>36.726,79</b>
<b>Exceso de financiación afectada</b>	<b>480.231,10</b>
<b>Remanente tesorería para gastos grales.</b>	<b>1.759.854,63</b>

<b>ÁREA DE GASTO</b>		
	Obligaciones Reconocidas Netas	%
0 Deuda pública	75.146,56	2,17%
1 Servicios públicos básicos	365.871,76	10,58%
2 Actuaciones de protección y promoción social	41.643,91	1,20%
3 Producción de bienes públicos de carácter preferente	282.719,33	8,17%
4 Actuaciones de carácter económico	814.756,78	23,55%
9 Actuaciones de carácter general	1.879.283,58	54,32%
<b>TOTAL GASTOS</b>	<b>3.459.421,92</b>	<b>100,00%</b>

<b>RESULTADO PRESUPUESTARIO</b>	
1. Derechos reconocidos netos	3.776.211,90
2. Obligaciones reconocidas netas	3.459.421,92
<b>3. Resultado presupuestario (1-2)</b>	<b>316.789,98</b>
4. Gastos finan. Reman. Líquido tesorería	224.127,26
5. Desviaciones negativas de financiación	0,00
6. Desviaciones positivas de financiación	480.231,10
<b>7. RESULTADO PPTARIO. AJUSTADO</b>	<b>60.686,14</b>

	Derechos	Obligaciones
<b>Saldo a 1 de enero de 2010</b>	<b>384.116,73</b>	<b>194.596,54</b>
Variación	0,00	-4.400,00
Cobros/Pagos	172.017,74	187.019,75
<b>Saldo a 31 de diciembre de 2010</b>	<b>212.098,99</b>	<b>3.176,79</b>



TIPO ENTIDAD:	Ayuntamiento	Página 2/2
ISLA:	Gran Canaria	Población: 2.133
NOMBRE:	Tejeda	Modelo: Normal

<u>ACTIVO</u>	<u>EJERCICIO 2010</u>	<u>%</u>	<u>PASIVO</u>	<u>EJERCICIO 2010</u>	<u>%</u>
<b>INMOVILIZADO</b>	<b>12.725.126,47</b>	<b>83,70%</b>	<b>FONDOS PROPIOS</b>	<b>14.875.618,70</b>	<b>97,84%</b>
Inversiones destinadas al uso general	11.101.513,48	73,02%	Patrimonio	7.575.181,71	49,83%
Inmovilizaciones inmateriales	25.475,40	0,17%	Reservas	0,00	0,00%
Inmovilizaciones materiales	1.592.174,92	10,47%	Resultados de ejercicios anteriores	6.179.791,88	40,65%
Inversiones gestionadas	0,00	0,00%	Resultados del ejercicio	1.120.645,11	7,37%
Patrimonio público del suelo	0,00	0,00%	<b>PROVISIONES PARA RIESGOS Y GASTOS</b>	<b>0,00</b>	<b>0,00%</b>
Inversiones financieras permanentes	5.962,67	0,04%	<b>ACREEDORES A LARGO PLAZO</b>	<b>44.329,98</b>	<b>0,29%</b>
Deudores no presupuestarios a largo plazo	0,00	0,00%	Emissiones de obligaciones y otros valores negociables	0,00	0,00%
<b>GASTOS A DISTRIBUIR EN VARIOS EJERCICIOS</b>	<b>0,00</b>	<b>0,00%</b>	Otras deudas a largo plazo	44.329,98	0,29%
<b>ACTIVO CIRCULANTE</b>	<b>2.478.357,51</b>	<b>16,30%</b>	Desembolsos pendientes sobre acciones no exigidos	0,00	0,00%
Existencias	0,00	0,00%	<b>ACREEDORES A CORTO PLAZO</b>	<b>283.535,30</b>	<b>1,86%</b>
Deudores	487.941,78	3,21%	Emissiones de obligaciones y otros valores negociables	0,00	0,00%
Inversiones financieras temporales	0,00	0,00%	Otras deudas a corto plazo	45.263,52	0,30%
Tesorería	1.990.415,73	13,09%	Acreeedores	238.271,78	1,57%
Ajustes por periodificación	0,00	0,00%	Ajustes por periodificación	0,00	0,00%
<b>TOTAL ACTIVO</b>	<b>15.203.483,98</b>	<b>100,00%</b>	<b>TOTAL PASIVO</b>	<b>15.203.483,98</b>	<b>100,00%</b>

<u>INDICADORES PRESUPUESTARIOS</u>	
<b>De Presupuesto corriente</b>	
1. MODIFICACIONES PRESUPUESTARIAS	68,59%
2. EJECUCIÓN DEL PRESUPUESTO DE GASTOS	77,27%
3. REALIZACIÓN DE PAGOS	95,26%
4. GASTO POR HABITANTE	1.621,86 €
5. INVERSIÓN POR HABITANTE	347,23 €
6. ESFUERZO INVERSOR	21,41%
7. PERIODO MEDIO DE PAGO	17,85
* De las obligaciones imputadas a los Capítulos II y VI	
8. EJECUCIÓN DEL PRESUPUESTO DE INGRESOS	84,34%
9. REALIZACIÓN DE COBROS	91,72%
10. INGRESO POR HABITANTE	1.770,38 €
11. EFICACIA GESTIÓN RECAUDATORIA	87,06%
12. PERIODO MEDIO DE COBRO	47,23
* De los derechos de cobro imputados a los Capítulos I a III	
13. AUTONOMÍA	93,35%
* De los Capítulos I a III, V, VI y VIII, más transferencias recibidas	
14. AUTONOMÍA FISCAL	12,60%
15. CARGA FINANCIERA GLOBAL	2,39%
16. CARGA FINANCIERA POR HABITANTE	35,23 €
17. SUPERÁVIT (O DÉFICIT) POR HABITANTE	28,45 €
18. CONTRIBUCIÓN PTO. AL REMANENTE TESORERÍA	3,45%
19. AHORRO BRUTO	15,72%
20. AHORRO NETO	13,45%
<b>De Presupuestos cerrados:</b>	
1. REALIZACIÓN DE PAGOS	98,33%
2. REALIZACIÓN DE COBROS	44,78%

<u>CUENTA DEL RESULTADO ECONÓMICO- PATRIMONIAL</u>	
<b>AHORRO</b>	<b>1.120.645,11</b>
<b>DESAHORRO</b>	<b>0,00</b>

<u>ESTADO DE MODIFICACIONES DE CRÉDITO</u>		
	<b>TOTALES</b>	<b>%</b>
Créditos Extraordinarios	0,00	0,00%
Suplementos de Crédito	224.127,26	12,30%
Ampliaciones de Crédito	0,00	0,00%
Transferencias de Crédito Positivas	74.000,00	4,06%
Transferencias de Crédito Negativas	74.000,00	4,06%
Incorporaciones de Remanentes de Crédito	289.985,67	15,92%
Créditos Generados por Ingresos	1.307.371,41	71,78%
Bajas por Anulación	0,00	0,00%
Ajustes Prórroga	0,00	0,00%
<b>TOTAL MODIFICACIONES</b>	<b>1.821.484,34</b>	<b>100,00%</b>

<u>INDICADORES FINANCIEROS</u>	
1. ENDEUDAMIENTO POR HABITANTE	42,00 €
2. LIQUIDEZ INMEDIATA	8,35
3. SOLVENCIA A CORTO PLAZO	10,56