



*Audiencia de Cuentas de Canarias*

**INFORME DEFINITIVO  
DE LA FISCALIZACIÓN DE LA CUENTA GENERAL DEL EJERCICIO 2010  
DEL AYUNTAMIENTO DE SANTA LUCÍA DE TIRAJANA**

En el ejercicio de la función fiscalizadora que le impone el artículo 11, apartado b) de la Ley Territorial 4/1989, de 2 de mayo, y en virtud del artículo 223 del Real Decreto Legislativo 2/2004, de 5 marzo, por el que se aprueba el Texto Refundido de la Ley Reguladora de las Haciendas Locales, en base a las cuentas anuales integrantes de la Cuenta General del EJERCICIO ECONÓMICO DE 2010, esta Audiencia de Cuentas emite el presente informe definitivo, cuyo ANEXO ha sido sometido a alegaciones.

La Entidad ha presentado la información que compone la Cuenta General por vía telemática y ajustada a los requisitos de la Instrucción de Contabilidad para la Administración Local.

En la fiscalización llevada a cabo sobre la misma se ha observado lo siguiente:

A) Relación de entes dependientes de la Entidad

Las Sociedades Mercantiles de capital íntegramente de la Entidad son:

- Gerencia Municipal de Cultura y Deportes, S.A.
- Fundación Municipal de Escuelas Infantiles de Santa Lucía, S.A.
- Gestión Integral de Ingresos de Santa Lucía, S.L.

La Sociedad Mercantil de capital mayoritario de la Entidad es la Sociedad Mixta Centros de Ocio y Cultura de Santa Lucía S.L.

B) En relación con el procedimiento de aprobación del Presupuesto

El Presupuesto del ejercicio ha sido aprobado fuera del plazo establecido en el artículo 169 del Real Decreto Legislativo 2/2004, de 5 de marzo, por el que se aprueba el Texto Refundido de la Ley Reguladora de las Haciendas Locales (en adelante TRLHL).



*Audiencia de Cuentas de Canarias*

C) En relación con la documentación complementaria

No se acompaña a la Cuenta General la Memoria justificativa del coste y rendimiento de los servicios públicos ni la Memoria demostrativa del grado en que se hayan cumplido los objetivos programados, con indicación de los previstos y alcanzados y el coste de los mismos que contempla el artículo 211 del TRLHL.

D) En relación con el procedimiento de aprobación de la Cuenta General

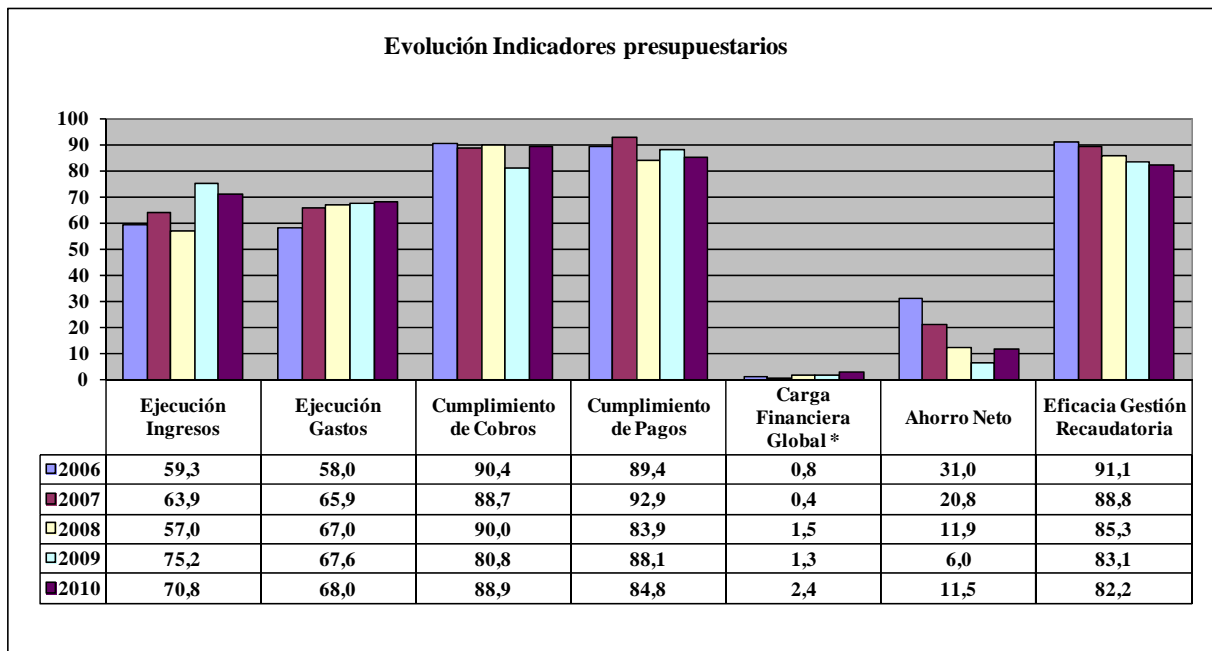
No se ha cumplido el plazo establecido para la elaboración de la Cuenta General.



## ANÁLISIS EVOLUTIVO DE INDICADORES

### A) INDICADORES PRESUPUESTARIOS

A continuación se realiza un análisis de la evolución en cinco ejercicios de siete indicadores presupuestarios relevantes.



\* En el ejercicio 2010 para el cálculo de la carga financiera global sólo se han considerado los ingresos por operaciones corrientes.

- **Ejecución de ingresos**

El índice de ejecución de ingresos mide el porcentaje de las previsiones definitivas de ingresos que han dado lugar al reconocimiento contable de derechos liquidados.

Se debe tener en cuenta que, en el caso de las modificaciones de crédito financiadas con el Remanente de tesorería para Gastos Generales o Excesos de Financiación Afectada, estas fuentes de financiación no figuran como derechos reconocidos, lo que sesga este indicador.



## *Audiencia de Cuentas de Canarias*

Valores para este índice mayores al 90% se consideran satisfactorios; en cambio, valores inferiores alertan sobre la formulación de unas previsiones excesivas de ingresos.

En la evolución de este indicador en los ejercicios analizados se observa un aumento de 11,5 puntos porcentuales.

- **Ejecución de gastos**

El índice de ejecución de gastos expresa el porcentaje que suponen las obligaciones reconocidas con cargo al presupuesto de gastos del ejercicio corriente en relación con el volumen de créditos definitivos.

El índice de ejecución de gastos, que nos muestra el grado en que los créditos definitivos han dado lugar al reconocimiento de obligaciones, también ha de alcanzar valores superiores al 90%.

En la evolución de este indicador en los ejercicios analizados se observa un aumento de 10 puntos porcentuales.

- **Cumplimiento de los cobros**

El índice de cumplimiento de los cobros refleja el porcentaje de derechos liquidados con cargo al presupuesto corriente que han sido cobrados durante el ejercicio presupuestario.

Este indicador mide, por lo tanto, la capacidad de la Entidad Pública para transformar en liquidez los derechos de cobro liquidados y vencidos, es decir, el ritmo de cobro.

En principio, parece deseable que el valor del índice supere el 80%, lo que supondría una razonable conversión en liquidez de los derechos de cobro liquidados.

No se observan cambios significativos en la evolución de este indicador en los ejercicios analizados.



- **Cumplimiento de los pagos**

El índice de cumplimiento de pago de los gastos refleja el porcentaje de obligaciones reconocidas durante el ejercicio con cargo al presupuesto corriente que han sido pagadas durante el mismo.

Valores para este índice entre el 80% y el 90% se consideran satisfactorios; en cambio, valores inferiores alertan sobre la posible existencia de dificultades en la tesorería.

No se observan cambios significativos en la evolución de este indicador en los ejercicios analizados.

- **Carga financiera global**

Este indicador relaciona por cociente la carga financiera del ejercicio (Obligaciones reconocidas por los capítulos 3 y 9) con los derechos liquidados por operaciones corrientes.

Cuanto menor sea el peso de la carga financiera en relación con los ingresos corrientes, mayor margen de maniobra tendrá la Entidad para financiar sus inversiones.

En el ejercicio 2010 este indicador asciende a 2,4 puntos porcentuales.

- **Ahorro neto**

El índice de ahorro neto se obtiene dividiendo el ahorro neto (Derechos reconocidos corrientes menos obligaciones reconocidas corrientes y obligaciones reconocidas del capítulo 9), por el volumen de derechos liquidados por operaciones corrientes.

Este indicador refleja la capacidad que tiene la Entidad de atender con sus recursos ordinarios a sus gastos corrientes, incluida la imputación al presente de las deudas contraídas en el pasado para la financiación de las inversiones.

En la evolución de este indicador en los ejercicios analizados se observa una caída de 19,5 puntos porcentuales.



- **Eficacia en la gestión recaudatoria**

El índice de gestión recaudatoria refleja el porcentaje de derechos liquidados con cargo a los ingresos tributarios y precios públicos que han sido cobrados durante el ejercicio presupuestario.

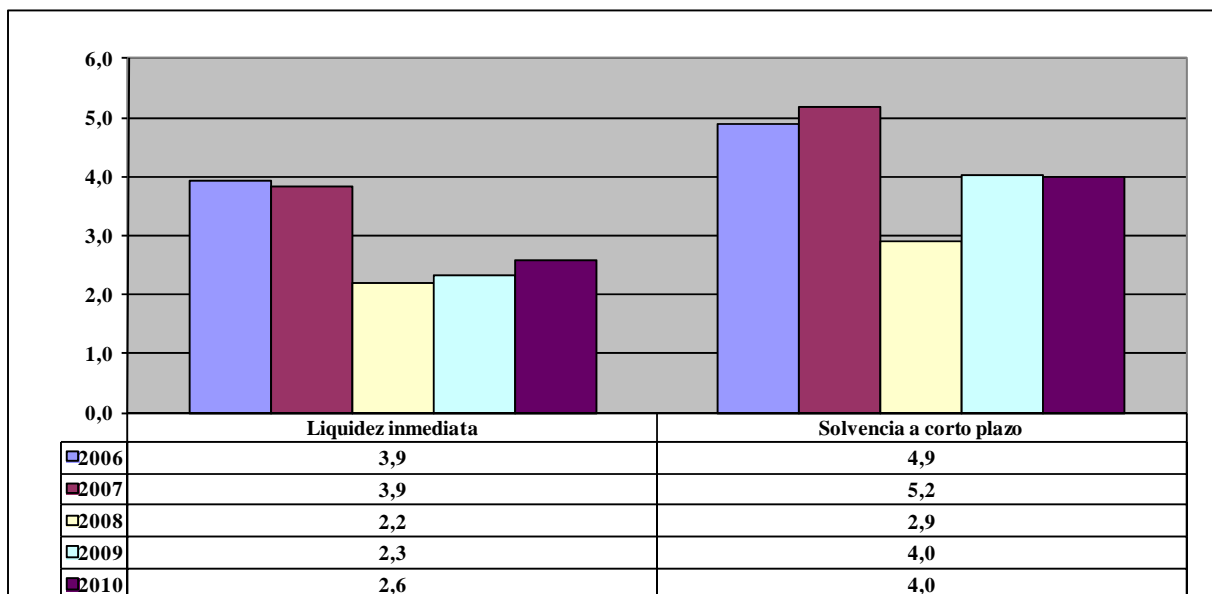
Este indicador mide, por lo tanto, la capacidad de la Entidad para transformar en liquidez los derechos de cobro liquidados y vencidos de los capítulos 1, 2 y 3, es decir, el ritmo de cobro.

En principio, parece deseable que el valor del índice supere el 80%, lo que supondría una razonable conversión en liquidez de los derechos de cobro liquidados.

En la evolución de este indicador en los ejercicios analizados se observa una caída de 8,9 puntos porcentuales.

## **B) INDICADORES FINANCIEROS Y PATRIMONIALES**

Se realiza un análisis de la evolución en cinco ejercicios de tres indicadores financieros y patrimoniales.





- **Índice de liquidez inmediata**

Se obtiene determinando el porcentaje que suponen los fondos líquidos (dinero disponible en caja y bancos, así como otras inversiones financieras temporales con un alto grado de liquidez) con relación a las obligaciones presupuestarias y extrapresupuestarias pendientes de pago (minoradas por el volumen de pagos pendientes de aplicación).

Este indicador refleja a 31 de diciembre el porcentaje de deudas presupuestarias y extrapresupuestarias que pueden atenderse con la liquidez inmediatamente disponible. Cuanto mayor sea este porcentaje, menor es el riesgo financiero de la Entidad, si bien un valor excesivo revelará un excedente de liquidez que habrá que colocar.

Ahora bien, dado que habitualmente se considera que el valor del ratio debería situarse en el intervalo 0,70-0,90 niveles superiores pondrían de manifiesto un excedente de tesorería que debería ser objeto de inversión por parte de la Entidad, al objeto de obtener una rentabilidad más adecuada.

En la evolución de este indicador en los ejercicios analizados se observa una caída, en tantos por uno, de 1,3.

- **Índice de solvencia a corto plazo**

Refleja la capacidad que tienen los elementos más líquidos del activo circulante de una Entidad Local para hacer frente a las obligaciones pendientes de pago.

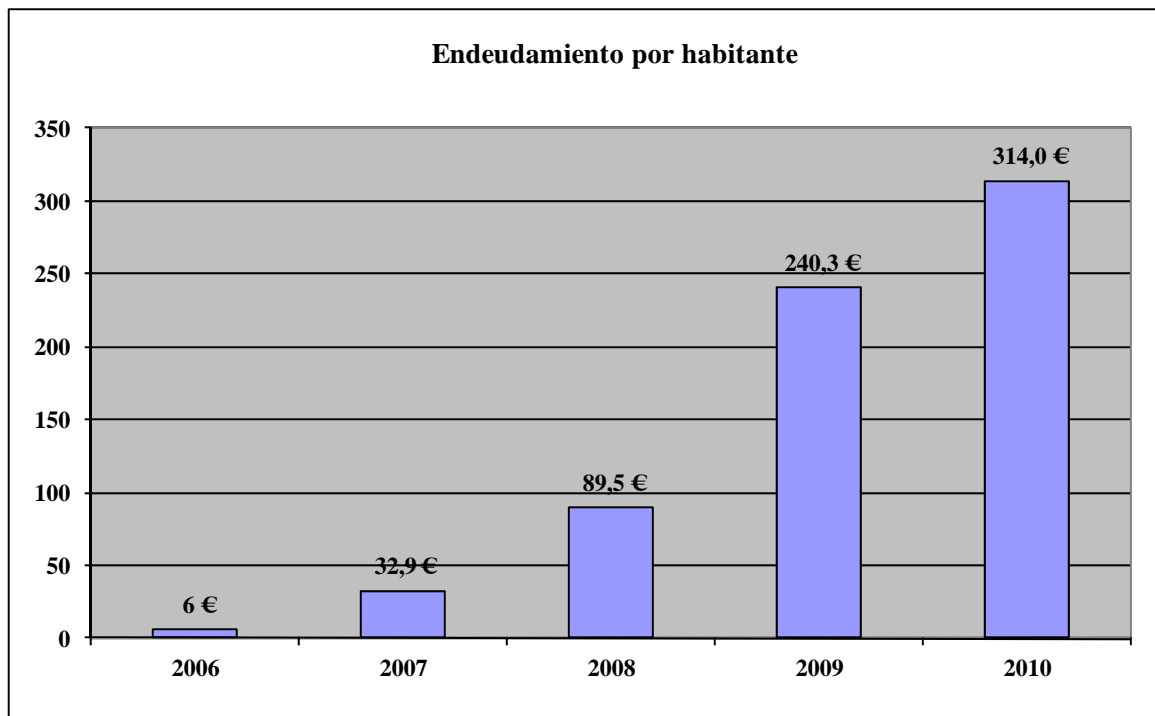
Se obtiene, calculando el porcentaje que suponen los fondos líquidos y los derechos pendientes de cobro netos, con relación a las obligaciones netas pendientes de pago. En el numerador de la expresión se incluyen los fondos líquidos y los derechos pendientes de cobro netos, es decir, deducidos los saldos de dudoso cobro y los cobros pendientes de aplicación. Asimismo, de las obligaciones pendientes de pago, tanto presupuestarias como extrapresupuestarias, se excluyen los pagos pendientes de aplicación.

Este indicador refleja la capacidad que tiene la Entidad Pública a corto plazo para atender el pago de sus deudas.



Cuando este indicador presenta valores superiores a 1, existe un Remanente de tesorería positivo; en caso contrario, será negativo, y habrá que cubrirlo con ingresos presupuestarios del próximo ejercicio.

En la evolución de este indicador en los ejercicios analizados se observa una caída, en tantos por uno, de 0,9.



- **Endeudamiento por habitante**

El índice relativo a la deuda per cápita, o endeudamiento por habitante, se obtiene dividiendo la deuda financiera total existente a 31 de diciembre entre el número de habitantes. Este indicador refleja el montante de deuda per cápita, y ha de ser analizado observando su evolución a lo largo del tiempo.

Obviamente, cuanto mayor sea esta ratio, mayor es el nivel de endeudamiento de la Entidad y mayor riesgo de insolvencia se produce.

En la evolución de este indicador en los ejercicios analizados se observa un aumento de 308 euros por habitante.





*Audiencia de Cuentas de Canarias*

## **ANÁLISIS ECONÓMICO-FINANCIERO**

La principal fuente de financiación de la Entidad en el ejercicio fue el capítulo 4 (Transferencias corrientes) que alcanzó el 40% de los derechos reconocidos, seguido en importancia del capítulo 1 (Impuestos directos) con el 19,8%.

El principal componente del gasto fue el capítulo 1 (Gastos de personal), que representó el 37,2% de las obligaciones reconocidas. Le sigue el capítulo 2 (Gastos corrientes en bienes y servicios), que supuso el 26,3% del total del gasto.

Las modificaciones netas de crédito para gastos supusieron el 90% de los créditos iniciales del Presupuesto, correspondiendo el mayor volumen de las mismas al capítulo 6 (Inversiones reales).

Los grados de ejecución de ingresos y gastos fueron elevados y reducidos, en tanto que los niveles de cumplimiento de los cobros y pagos se situaron en niveles intermedios, el 88,9% y 84,8%, habiendo alcanzado la eficacia en la gestión recaudatoria un 82,2%.

Los importes pendientes de cobro en ejercicios cerrados eran intermedios.

La carga financiera global alcanzó el 2,4% de los derechos reconocidos netos.

El Resultado presupuestario ajustado fue positivo, debido a que los ingresos generados en el ejercicio fueron suficientes para atender a los gastos, al igual que el Remanente de tesorería.

Santa Cruz de Tenerife, a 26 de septiembre de 2012.

**EL PRESIDENTE EN FUNCIONES,**

Fdo.: José Carlos **NARANJO SINTES**



*Audiencia de Cuentas de Canarias*

**ALEGACIONES AL INFORME PROVISIONAL DE LA FISCALIZACIÓN DE  
LA CUENTA GENERAL DEL EJERCICIO 2010 DEL AYUNTAMIENTO DE  
SANTA LUCÍA DE TIRAJANA**

En el plazo concedido para ello la Entidad no remitió alegaciones al Proyecto de Informe de Fiscalización.

# INCIDENCIAS

## Cuenta General del ejercicio 2010 de la Entidad Ayuntamiento Santa Lucía de Tirajana (Gran Canaria)

Ayuntamiento Santa Lucía de Tirajana (NIF: P3502300A)

### 6. Documentación complementaria.

No se adjunta la siguiente documentación complementaria exigida en la normativa aplicable:  
P3502300A: Memoria justificativa del coste y rendimiento de los servicios públicos y Memoria demostrativa del grado de cumplimiento de los objetivos (PDF)B35724939: Estados de flujo de efectivo (PDF)

### 15. Aprobación de la Liquidación del Presupuesto.

La Liquidación del Presupuesto no se aprobó en el plazo legalmente establecido.

### 16. Elaboración de la Cuenta General.

La Cuenta General no se elaboró en el plazo legalmente establecido.



TIPO ENTIDAD: Ayuntamiento	Página 1/2
ISLA: Gran Canaria	Población: 64.845
NOMBRE: Santa Lucía de Tirajana	Modelo: Normal

<b>CAPÍTULO INGRESOS</b>	Previsiones Iniciales	Modificaciones Previsiones	%	Previsiones Definitivas	Derechos Rec. Netos	%	%	Recaudación Neta	%	Pendiente Cobro
1 IMPUESTOS DIRECTOS	10.782.782,00	0,00	0,00%	10.782.782,00	12.963.295,08	120,22%	19,75%	9.338.301,15	72,04%	3.624.993,93
2 IMPUESTOS INDIRECTOS	4.474.805,00	0,00	0,00%	4.474.805,00	4.436.128,31	99,14%	6,76%	4.436.128,31	100,00%	0,00
3 TASAS, P.P. Y OTROS INGRESOS	10.262.725,00	3.380,20	0,03%	10.266.105,20	9.247.599,85	90,08%	14,09%	8.139.639,57	88,02%	1.107.960,28
4 TRANSFERENCIAS CORRIENTES	21.156.580,00	4.094.927,29	19,36%	25.251.507,29	26.280.132,94	104,07%	40,03%	24.939.723,90	94,90%	1.340.409,04
5 INGRESOS PATRIMONIALES	1.110.000,00	0,00	0,00%	1.110.000,00	611.642,05	55,10%	0,93%	611.642,05	100,00%	0,00
6 ENAJENACION INVERSIONES REALES	0,00	0,00	0,00%	0,00	0,00	0,00%	0,00%	0,00	0,00%	0,00
7 TRANSFERENCIAS DE CAPITAL	293.819,00	5.515.177,18	1877,07%	5.808.996,18	5.743.741,74	98,88%	8,75%	4.532.612,99	78,91%	1.211.128,75
8 ACTIVOS FINANCIEROS	1,00	28.246.257,90	2824625790,00%	28.246.258,90	323.672,61	1,15%	0,49%	323.672,61	100,00%	0,00
9 PASIVOS FINANCIEROS	687.940,00	6.045.798,74	878,83%	6.733.738,74	6.045.798,74	89,78%	9,21%	6.045.798,74	100,00%	0,00
<b>TOTAL INGRESOS</b>	<b>48.768.652,00</b>	<b>43.905.541,31</b>	<b>90,03%</b>	<b>92.674.193,31</b>	<b>65.652.011,32</b>	<b>70,84%</b>	<b>100,00%</b>	<b>58.367.519,32</b>	<b>88,90%</b>	<b>7.284.492,00</b>

<b>CAPÍTULO GASTOS</b>	Créditos Iniciales	Modificaciones de Crédito	%	Créditos Definitivos	Obligaciones Rec. Netas	%	%	Pagos Líquidos	%	Pendiente Pago
1 GASTOS DE PERSONAL	23.680.482,00	4.369.787,74	18,45%	28.050.269,74	23.421.367,98	83,50%	37,16%	22.933.692,40	97,92%	487.675,58
2 GASTOS CORR. EN BS. Y SERV.	16.841.534,00	3.935.247,86	23,37%	20.776.781,86	16.556.359,13	79,69%	26,27%	10.948.275,13	66,13%	5.608.084,00
3 GASTOS FINANCIEROS	334.000,00	0,00	0,00%	334.000,00	282.926,68	84,71%	0,45%	282.737,93	99,93%	188,75
4 TRANSFERENCIAS CORRIENTES	5.949.525,00	617.111,80	10,37%	6.566.636,80	6.157.731,42	93,77%	9,77%	5.668.031,42	92,05%	489.700,00
6 INVERSIONES REALES	981.759,00	34.061.258,36	3469,41%	35.043.017,36	15.246.303,59	43,51%	24,19%	12.268.238,51	80,47%	2.978.065,08
7 TRANSFERENCIAS DE CAPITAL	0,00	131.639,46	0,00%	131.639,46	0,00	0,00%	0,00%	0,00	0,00%	0,00
8 ACTIVOS FINANCIEROS	2,00	790.496,09	39524804,50%	790.498,09	384.046,09	48,58%	0,61%	377.546,09	98,31%	6.500,00
9 PASIVOS FINANCIEROS	981.350,00	0,00	0,00%	981.350,00	978.535,66	99,71%	1,55%	978.535,66	100,00%	0,00
<b>TOTAL GASTOS</b>	<b>48.768.652,00</b>	<b>43.905.541,31</b>	<b>90,03%</b>	<b>92.674.193,31</b>	<b>63.027.270,55</b>	<b>68,01%</b>	<b>100,00%</b>	<b>53.457.057,14</b>	<b>84,82%</b>	<b>9.570.213,41</b>

<b>REMANENTE DE TESORERÍA</b>	
Fondos líquidos	36.514.640,01
Derechos pendientes de cobro	19.888.956,67
Dchos ptes.cobro presupuesto corriente	7.284.492,00
Dchos. ptes.cobro presupuestos cerrados	12.648.259,04
Dchos. ptes.cobro operac. no pptarias.	1.696,35
Cobros realizados ptes.aplicación definitiva	45.490,72
<b>Obligaciones pendientes de pago</b>	<b>14.112.918,55</b>
Obligac. ptes.pago presupuesto corriente	9.570.213,41
Obligac. ptes.pago presupuestos cerrados	1.038.009,75
Obligac. ptes.pago operac. no pptarias.	3.504.695,39
Pagos realizados ptes.aplicación definitiva	0,00
<b>Remanente de tesorería total</b>	<b>42.290.678,13</b>
<b>Saldos de dudoso cobro</b>	<b>6.113.768,28</b>
<b>Exceso de financiación afectada</b>	<b>5.822.354,09</b>
<b>Remanente tesorería para gastos grales.</b>	<b>30.354.555,76</b>

<b>ÁREA DE GASTO</b>		
	Obligaciones Reconocidas Netas	%
0 Deuda pública	1.258.683,46	2,00%
1 Servicios públicos básicos	26.156.068,15	41,50%
2 Actuaciones de protección y promoción social	6.341.193,94	10,06%
3 Producción de bienes públicos de carácter preferente	11.543.093,77	18,31%
4 Actuaciones de carácter económico	1.212.232,17	1,92%
9 Actuaciones de carácter general	16.515.999,06	26,20%
<b>TOTAL GASTOS</b>	<b>63.027.270,55</b>	<b>100,00%</b>

<b>RESULTADO PRESUPUESTARIO</b>	
1. Derechos reconocidos netos	65.652.011,32
2. Obligaciones reconocidas netas	63.027.270,55
<b>3. Resultado presupuestario (1-2)</b>	<b>2.624.740,77</b>
4. Gastos finan. Reman. Líquido tesorería	11.765.715,55
5. Desviaciones negativas de financiación	2.701.559,11
6. Desviaciones positivas de financiación	2.393.426,85
<b>7. RESULTADO PPTARIO. AJUSTADO</b>	<b>14.698.588,58</b>

<b>PRESUPUESTOS CERRADOS</b>		
	Derechos	Obligaciones
<b>Saldo a 1 de enero de 2010</b>	<b>22.216.649,24</b>	<b>9.566.993,69</b>
Variación	-20.318,77	-335.044,68
Cobros/Pagos	9.548.071,43	8.193.939,26
<b>Saldo a 31 de diciembre de 2010</b>	<b>12.648.259,04</b>	<b>1.038.009,75</b>



TIPO ENTIDAD:	Ayuntamiento	Página 2/2
ISLA:	Gran Canaria	Población: <b>64.845</b>
NOMBRE:	Santa Lucía de Tirajana	Modelo: <b>Normal</b>

<u>ACTIVO</u>	<u>EJERCICIO 2010</u>	<u>%</u>	<u>PASIVO</u>	<u>EJERCICIO 2010</u>	<u>%</u>
<b>INMOVILIZADO</b>	<b>135.428.523,54</b>	<b>72,79%</b>	<b>FONDOS PROPIOS</b>	<b>153.784.129,79</b>	<b>82,65%</b>
Inversiones destinadas al uso general	65.924.130,79	35,43%	Patrimonio	59.770.369,85	32,12%
Inmovilizaciones inmateriales	0,00	0,00%	Reservas	0,00	0,00%
Inmovilizaciones materiales	64.234.670,15	34,52%	Resultados de ejercicios anteriores	94.771.782,95	50,93%
Inversiones gestionadas	0,00	0,00%	Resultados del ejercicio	-758.023,01	-0,41%
Patrimonio público del suelo	4.416.644,69	2,37%	<b>PROVISIONES PARA RIESGOS Y GASTOS</b>	<b>0,00</b>	<b>0,00%</b>
Inversiones financieras permanentes	853.077,91	0,46%	<b>ACREEDORES A LARGO PLAZO</b>	<b>17.722.884,82</b>	<b>9,53%</b>
Deudores no presupuestarios a largo plazo	0,00	0,00%	Emissiones de obligaciones y otros valores negociables	0,00	0,00%
<b>GASTOS A DISTRIBUIR EN VARIOS EJERCICIOS</b>	<b>0,00</b>	<b>0,00%</b>	Otras deudas a largo plazo	17.722.884,82	9,53%
<b>ACTIVO CIRCULANTE</b>	<b>50.636.312,80</b>	<b>27,21%</b>	Desembolsos pendientes sobre acciones no exigidos	0,00	0,00%
Existencias	0,00	0,00%	<b>ACREEDORES A CORTO PLAZO</b>	<b>14.557.821,73</b>	<b>7,82%</b>
Deudores	13.858.550,26	7,45%	Emissiones de obligaciones y otros valores negociables	0,00	0,00%
Inversiones financieras temporales	263.122,53	0,14%	Otras deudas a corto plazo	2.637.815,44	1,42%
Tesorería	36.514.640,01	19,62%	Acreeedores	11.920.006,29	6,41%
Ajustes por periodificación	0,00	0,00%	Ajustes por periodificación	0,00	0,00%
<b>TOTAL ACTIVO</b>	<b>186.064.836,34</b>	<b>100,00%</b>	<b>TOTAL PASIVO</b>	<b>186.064.836,34</b>	<b>100,00%</b>

**INDICADORES PRESUPUESTARIOS**

De Presupuesto corriente	
1. MODIFICACIONES PRESUPUESTARIAS	90,03%
2. EJECUCIÓN DEL PRESUPUESTO DE GASTOS	68,01%
3. REALIZACIÓN DE PAGOS	84,82%
4. GASTO POR HABITANTE	971,97 €
5. INVERSIÓN POR HABITANTE	235,12 €
6. ESFUERZO INVERSOR	24,19%
7. PERIODO MEDIO DE PAGO	98,54
* De las obligaciones imputadas a los Capítulos II y VI	
8. EJECUCIÓN DEL PRESUPUESTO DE INGRESOS	70,84%
9. REALIZACIÓN DE COBROS	88,90%
10. INGRESO POR HABITANTE	1.012,45 €
11. EFICACIA GESTIÓN RECAUDATORIA	82,24%
12. PERIODO MEDIO DE COBRO	64,83
* De los derechos de cobro imputados a los Capítulos I a III	
13. AUTONOMÍA	86,90%
* De los Capítulos I a III, V, VI y VIII, más transferencias recibidas	
14. AUTONOMÍA FISCAL	40,59%
15. CARGA FINANCIERA GLOBAL	2,36%
16. CARGA FINANCIERA POR HABITANTE	19,45 €
17. SUPERÁVIT (O DÉFICIT) POR HABITANTE	226,67 €
18. CONTRIBUCIÓN PTO. AL REMANENTE TESORERÍA	48,42%
19. AHORRO BRUTO	13,30%
20. AHORRO NETO	11,47%
De Presupuestos cerrados:	
1. REALIZACIÓN DE PAGOS	88,76%
2. REALIZACIÓN DE COBROS	43,02%

**CUENTA DEL RESULTADO ECONÓMICO- PATRIMONIAL**

AHORRO	0,00
DESAHORRO	758.023,01

**ESTADO DE MODIFICACIONES DE CRÉDITO**

	<u>TOTALES</u>	<u>%</u>
Créditos Extraordinarios	8.266.424,98	18,83%
Suplementos de Crédito	35.000,00	0,08%
Ampliaciones de Crédito	330.496,09	0,75%
Transferencias de Crédito Positivas	701.497,74	1,60%
Transferencias de Crédito Negativas	701.497,74	1,60%
Incorporaciones de Remanentes de Crédito	25.660.135,57	58,44%
Créditos Generados por Ingresos	9.613.484,67	21,90%
Bajas por Anulación	0,00	0,00%
Ajustes Prórroga	0,00	0,00%
<b>TOTAL MODIFICACIONES</b>	<b>43.905.541,31</b>	<b>100,00%</b>

**INDICADORES FINANCIEROS**

1. ENDEUDAMIENTO POR HABITANTE	313,99 €
2. LIQUIDEZ INMEDIATA	2,59
3. SOLVENCIA A CORTO PLAZO	4,00



Audiencia de Cuentas de Canarias

## CUENTAS ANUALES - I

### BALANCE

<b>ENTIDAD LOCAL PRINCIPAL</b>	AYUNTAMIENTO DE SANTA LUCIA DE TIRAJANA	<b>TIPO ENTIDAD</b>	AYUNTAMIENTO	<b>% PARTICIPACION</b>	100,00
<b>ENTIDAD DEPENDIENTE</b>	GERENCIA MUNICIPAL DE CULTURA Y DEPORTES DE SANTA LU	<b>TIPO ENTIDAD</b>	SOCIEDAD MERCANTIL	<b>CIF</b>	A35204411
<b>CC.AA.</b>	CANARIAS	<b>PROVINCIA</b>	LAS PALMAS DE GRAN CANARIA	<b>LOCALIDAD</b>	SANTA LUCIA DE TIRAJANA
				<b>EJERCICIO</b>	2010

<b>ACTIVO</b>		<b>PATRIMONIO NETO Y PASIVO</b>	
<b>A) Activo no corriente</b>	<b>116.063,92</b>	<b>A) Patrimonio neto</b>	<b>272.865,17</b>
I. Inmovilizado intangible	854,06	<b>A-1) Fondos propios</b>	<b>272.865,17</b>
II. Inmovilizado material	66.224,58	I. Capital	60.101,21
III. Inversiones inmobiliarias	0,00	II. Prima de emisión	0,00
IV. Inversiones en empresas del grupo y asoc. a l.p.	0,00	III. Reservas	342.390,17
V. Inversiones financieras a largo plazo	0,00	III.1 Reservas para Inversiones Canarias	0,00
VI. Activos por impuesto diferido	48.985,28	IV. (Acciones y participaciones en patrimonio propias)	0,00
<b>B) Activo corriente</b>	<b>460.064,66</b>	V. Resultados de ejercicios anteriores	-128.540,88
I. Activos no corrientes mantenidos para la venta	0,00	VI. Otras aportaciones de socios	0,00
II. Existencias	0,00	VII. Resultado del ejercicio	-1.085,33
III. Deudores comerciales y otras cuentas a cobrar	45.902,43	VIII. (Dividendo a cuenta)	0,00
IV. Inversiones en empresas del grupo y asoc. a c.p.	0,00	IX. Otros instrumentos de patrimonio neto	0,00
V. Inversiones financieras a corto plazo	0,00	<b>A-2) Ajustes por cambio de valor</b>	<b>0,00</b>
VI. Periodificaciones a corto plazo	4.361,56	<b>A-3) Subvenciones, donac. y legados recibidos</b>	<b>0,00</b>
VII. Efectivo y otros activos líquidos equivalentes	409.800,67	<b>B) Pasivo no corriente</b>	<b>0,00</b>
		I. Provisiones a largo plazo	0,00
		II. Deudas a largo plazo	0,00
		III. Deudas con empresas del grupo y asoc. a largo plazo	0,00
		IV. Pasivo por impuesto diferido	0,00
		V. Periodificaciones a largo plazo	0,00
		<b>C) Pasivo corriente</b>	<b>303.263,41</b>
		I. Pas. vinculados act. no corr. mantenidos para la venta	0,00
		II. Provisiones a corto plazo	0,00
		III. Deudas a corto plazo	4.200,00
		IV. Deudas con empresas del grupo y asoc. a corto plazo	0,00
		V. Acreedores comerciales y otras cuentas a pagar	299.063,41
		VI. Periodificaciones a corto plazo	0,00
<b>TOTAL GENERAL (A + B)</b>	<b>576.128,58</b>	<b>TOTAL GENERAL (A + B + C)</b>	<b>576.128,58</b>



Audiencia de Cuentas de Canarias

## CUENTAS ANUALES - II

### CUENTA DE PERDIDAS Y GANANCIAS

ENTIDAD LOCAL PRINCIPAL	AYUNTAMIENTO DE SANTA LUCIA DE TIRAJANA	TIPO ENTIDAD	AYUNTAMIENTO		
ENTIDAD DEPENDIENTE	GERENCIA MUNICIPAL DE CULTURA Y DEPORTES DE SANTA LUCIA	% PARTICIPACION	100,00		
TIPO ENTIDAD	SOCIEDAD MERCANTIL	CIF	A35204411	EJERCICIO	2010
CC.AA.	CANARIAS	PROVINCIA	LAS PALMAS DE GRAN CANARIA	LOCALIDAD	SANTA LUCIA DE TIRAJANA

1. Importe neto de la cifra de negocios	1.335.853,67
2. Variación de existencias de productos terminados y en curso de fabricación	0,00
3. Trabajos realizados por la empresa para su activo	0,00
4. Aprovisionamientos	-995.456,75
5. Otros ingresos de explotación	3.270.000,00
6. Gastos de personal	-2.652.731,27
7. Otros gastos de explotación	-933.852,39
8. Amortización del inmovilizado	-30.869,85
9. Imputación de subvenciones de inmovilizado no financiero y otras	0,00
10. Excesos de provisiones	0,00
11. Deterioro y resultado por enajenaciones del inmovilizado	0,00
12. Otros resultados	-333,72
<b>A) RESULTADO DE EXPLOTACIÓN (1+2+3+4+5+6+7+8+9+10+11+12)</b>	<b>-7.390,31</b>
13. Ingresos financieros	6.091,11
14. Gastos financieros	0,00
15. Variación de valor razonable en instrumentos financieros	0,00
16. Diferencia de cambio	0,00
17. Deterioro y resultado por enajenaciones de instrumentos financieros	0,00
<b>B) RESULTADO FINANCIERO (13+14+15+16+17)</b>	<b>6.091,11</b>
<b>C) RESULTADO ANTES DE IMPUESTOS (A+B)</b>	<b>-1.299,20</b>
18. Impuestos sobre beneficios	213,87
<b>D) RESULTADO DEL EJERCICIO PROCEDENTE OPERACIONES CONTINUADAS (C+18)</b>	<b>-1.085,33</b>
19. Resultado del ejercicio procedente de operaciones interrumpidas netos de impuestos	0,00
<b>E) RESULTADO DEL EJERCICIO (D+19)</b>	<b>-1.085,33</b>



Audiencia de Cuentas de Canarias

## CUENTAS ANUALES - III

### ESTADO DE CAMBIOS EN EL PATRIMONIO NETO

ENTIDAD LOCAL PRINCIPAL	AYUNTAMIENTO DE SANTA LUCIA DE TIRAJANA	TIPO ENTIDAD	AYUNTAMIENTO				
ENTIDAD DEPENDIENTE	GERENCIA MUNICIPAL DE CULTURA Y DEPORTES DE SANTA LUCIA	% PARTICIPACION	100,00				
TIPO ENTIDAD	SOCIEDAD MERCANTIL	CIF	A35204411	EJERCICIO	2010	MODELO:	PYME

#### B) ESTADO DE CAMBIOS EN EL PATRIMONIO NETO

	TOTAL
<b>A) SALDO FINAL DEL AÑO 2008</b>	<b>402.431,38</b>
I. Ajustes por cambios de crit. 2008 y ant.	0,00
II. Ajustes por errores 2008 y anteri	0,00
<b>B) SALDO AJUSTADO INICIO DEL 2009</b>	<b>402.431,38</b>
I. Resultado de la cuenta de pérdidas y ganancias	-126.540,88
II. Total ingresos y gastos reconocidos	0,00
III. Operaciones con socios y propietarios	0,00
IV. Otras variaciones del patrimonio neto	60,00
<b>C) SALDO FINAL DEL AÑO 2009</b>	<b>273.950,50</b>
I. Ajustes por cambio de crit. 2009	0,00
II. Ajustes por errores 2009	0,00
<b>D) SALDO AJUSTADO INICIO DEL AÑO 2010</b>	<b>273.950,50</b>
I. Resultado de la cuenta de pérdidas y ganancias	-1.085,33
II. Total ingresos y gastos reconocidos	0,00
III. Operaciones con socios y propietarios	0,00
IV. Otras variaciones del patrimonio neto	0,00
<b>E) SALDO FINAL DEL AÑO 2010</b>	<b>272.865,17</b>

(\*) El Estado de Cambios en el Patrimonio neto de las empresas que opten por el PGC PYMES sólo está integrado por el documento B.





Audiencia de Cuentas de Canarias

## CUENTAS ANUALES - I

### BALANCE

<b>ENTIDAD LOCAL PRINCIPAL</b>	AYUNTAMIENTO DE SANTA LUCÍA DE TIRAJANA	<b>TIPO ENTIDAD</b>	AYUNTAMIENTO	<b>% PARTICIPACION</b>	100,00		
<b>ENTIDAD DEPENDIENTE</b>	GESTIÓN INTEGRAL DE INGRESOS DE SANTA LUCÍA, S.L	<b>TIPO ENTIDAD</b>	SOCIEDAD MERCANTIL	<b>CIF</b>	B35886787	<b>EJERCICIO</b>	2010
<b>CC.AA.</b>	CANARIAS	<b>PROVINCIA</b>	LAS PALMAS DE GRAN CANARIA	<b>LOCALIDAD</b>	SANTA LUCÍA DE TIRAJANA		

#### ACTIVO

<b>A) Activo no corriente</b>	<b>86.376,24</b>
I. Inmovilizado intangible	28.447,07
II. Inmovilizado material	49.307,00
III. Inversiones inmobiliarias	0,00
IV. Inversiones en empresas del grupo y asoc. a l.p.	0,00
V. Inversiones financieras a largo plazo	0,00
VI. Activos por impuesto diferido	8.622,17
<b>B) Activo corriente</b>	<b>1.222.096,98</b>
I. Activos no corrientes mantenidos para la venta	0,00
II. Existencias	0,00
III. Deudores comerciales y otras cuentas a cobrar	364.604,32
IV. Inversiones en empresas del grupo y asoc. a c.p.	0,00
V. Inversiones financieras a corto plazo	0,00
VI. Periodificaciones a corto plazo	2.187,28
VII. Efectivo y otros activos líquidos equivalentes	855.305,38

**TOTAL GENERAL (A + B)**

**1.308.473,22**

#### PATRIMONIO NETO Y PASIVO

<b>A) Patrimonio neto</b>	<b>1.227.571,73</b>
<b>A-1) Fondos propios</b>	<b>1.227.571,73</b>
I. Capital	147.576,00
II. Prima de emisión	0,00
III. Reservas	1.007.054,69
III.1 Reservas para Inversiones Canarias	0,00
IV. (Acciones y participaciones en patrimonio propias)	0,00
V. Resultados de ejercicios anteriores	72.941,04
VI. Otras aportaciones de socios	0,00
VII. Resultado del ejercicio	0,00
VIII. (Dividendo a cuenta)	0,00
IX. Otros instrumentos de patrimonio neto	0,00
<b>A-2) Ajustes por cambio de valor</b>	<b>0,00</b>
<b>A-3) Subvenciones, donac. y legados recibidos</b>	<b>0,00</b>
<b>B) Pasivo no corriente</b>	<b>0,00</b>
I. Provisiones a largo plazo	0,00
II. Deudas a largo plazo	0,00
III. Deudas con empresas del grupo y asoc. a largo plazo	0,00
IV. Pasivo por impuesto diferido	0,00
V. Periodificaciones a largo plazo	0,00
<b>C) Pasivo corriente</b>	<b>80.901,49</b>
I. Pas. vinculados act. no corr. mantenidos para la venta	0,00
II. Provisiones a corto plazo	0,00
III. Deudas a corto plazo	1.497,31
IV. Deudas con empresas del grupo y asoc. a corto plazo	0,00
V. Acreedores comerciales y otras cuentas a pagar	79.404,18
VI. Periodificaciones a corto plazo	0,00
<b>TOTAL GENERAL (A + B + C)</b>	<b>1.308.473,22</b>



Audiencia de Cuentas de Canarias

## CUENTAS ANUALES - II

### CUENTA DE PERDIDAS Y GANANCIAS

ENTIDAD LOCAL PRINCIPAL	AYUNTAMIENTO DE SANTA LUCÍA DE TIRAJANA	TIPO ENTIDAD	AYUNTAMIENTO		
ENTIDAD DEPENDIENTE	GESTIÓN INTEGRAL DE INGRESOS DE SANTA LUCÍA, S.L	% PARTICIPACION	100,00		
TIPO ENTIDAD	SOCIEDAD MERCANTIL	CIF	B35886787	EJERCICIO	2010
CC.AA.	CANARIAS	PROVINCIA	LAS PALMAS DE GRAN CANARIA	LOCALIDAD	SANTA LUCÍA DE TIRAJANA

1. Importe neto de la cifra de negocios	626.734,64
2. Variación de existencias de productos terminados y en curso de fabricación	0,00
3. Trabajos realizados por la empresa para su activo	0,00
4. Aprovisionamientos	0,00
5. Otros ingresos de explotación	0,00
6. Gastos de personal	-419.924,37
7. Otros gastos de explotación	-135.348,04
8. Amortización del inmovilizado	-11.304,93
9. Imputación de subvenciones de inmovilizado no financiero y otras	0,00
10. Excesos de provisiones	0,00
11. Deterioro y resultado por enajenaciones del inmovilizado	0,00
12. Otros resultados	0,00
<b>A) RESULTADO DE EXPLOTACIÓN (1+2+3+4+5+6+7+8+9+10+11+12)</b>	<b>60.157,30</b>
13. Ingresos financieros	10.053,43
14. Gastos financieros	0,00
15. Variación de valor razonable en instrumentos financieros	0,00
16. Diferencia de cambio	0,00
17. Deterioro y resultado por enajenaciones de instrumentos financieros	0,00
<b>B) RESULTADO FINANCIERO (13+14+15+16+17)</b>	<b>10.053,43</b>
<b>C) RESULTADO ANTES DE IMPUESTOS (A+B)</b>	<b>70.210,73</b>
18. Impuestos sobre beneficios	2.730,31
<b>D) RESULTADO DEL EJERCICIO PROCEDENTE OPERACIONES CONTINUADAS (C+18)</b>	<b>72.941,04</b>
19. Resultado del ejercicio procedente de operaciones interrumpidas netos de impuestos	0,00
<b>E) RESULTADO DEL EJERCICIO (D+19)</b>	<b>72.941,04</b>



Audiencia de Cuentas de Canarias

## CUENTAS ANUALES - III

### ESTADO DE CAMBIOS EN EL PATRIMONIO NETO

ENTIDAD LOCAL PRINCIPAL	AYUNTAMIENTO DE SANTA LUCÍA DE TIRAJANA	TIPO ENTIDAD	AYUNTAMIENTO				
ENTIDAD DEPENDIENTE	GESTIÓN INTEGRAL DE INGRESOS DE SANTA LUCÍA, S.L	% PARTICIPACION	100,00				
TIPO ENTIDAD	SOCIEDAD MERCANTIL	CIF	B35886787	EJERCICIO	2010	MODELO:	PYME

#### B) ESTADO DE CAMBIOS EN EL PATRIMONIO NETO

	TOTAL
<b>A) SALDO FINAL DEL AÑO 2008</b>	<b>974.563,01</b>
I. Ajustes por cambios de crit. 2008 y ant.	0,00
II. Ajustes por errores 2008 y anteri	0,00
<b>B) SALDO AJUSTADO INICIO DEL 2009</b>	<b>974.563,01</b>
I. Resultado de la cuenta de pérdidas y ganancias	180.067,68
II. Total ingresos y gastos reconocidos	0,00
III. Operaciones con socios y propietarios	0,00
IV. Otras variaciones del patrimonio neto	0,00
<b>C) SALDO FINAL DEL AÑO 2009</b>	<b>1.154.630,69</b>
I. Ajustes por cambio de crit. 2009	0,00
II. Ajustes por errores 2009	0,00
<b>D) SALDO AJUSTADO INICIO DEL AÑO 2010</b>	<b>1.154.630,69</b>
I. Resultado de la cuenta de pérdidas y ganancias	72.941,04
II. Total ingresos y gastos reconocidos	0,00
III. Operaciones con socios y propietarios	0,00
IV. Otras variaciones del patrimonio neto	0,00
<b>E) SALDO FINAL DEL AÑO 2010</b>	<b>1.227.571,73</b>

(\* El Estado de Cambios en el Patrimonio neto de las empresas que opten por el PGC PYMES sólo está integrado por el documento B.



Audiencia de Cuentas de Canarias

## CUENTAS ANUALES - I

### BALANCE

ENTIDAD LOCAL PRINCIPAL	SANTA LUCIA DE TIRAJANA	TIPO ENTIDAD	AYUNTAMIENTO	% PARTICIPACION	51,00		
ENTIDAD DEPENDIENTE	SOCIEDAD MIXTA DE OCIO Y CULTURA, S.L.	TIPO ENTIDAD	SOCIEDAD MERCANTIL	CIF	B35724939	EJERCICIO	2010
CC.AA.	CANARIAS	PROVINCIA	LAS PALMAS DE GRAN CANARIAS	LOCALIDAD	SANTA LUCIA DE TIRAJANA		

ACTIVO		PATRIMONIO NETO Y PASIVO	
<b>A) Activo no corriente</b>	<b>295.775,73</b>	<b>A) Patrimonio neto</b>	<b>8.313,07</b>
I. Inmovilizado intangible	-313,53	<b>A-1) Fondos propios</b>	<b>8.313,07</b>
II. Inmovilizado material	296.089,26	I. Capital	283.000,40
III. Inversiones inmobiliarias	0,00	II. Prima de emisión	0,00
IV. Inversiones en empresas del grupo y asoc. a l.p.	0,00	III. Reservas	-313,53
V. Inversiones financieras a largo plazo	0,00	III.1 Reservas para Inversiones Canarias	0,00
VI. Activos por impuesto diferido	0,00	IV. (Acciones y participaciones en patrimonio propias)	0,00
<b>B) Activo corriente</b>	<b>51.491,86</b>	V. Resultados de ejercicios anteriores	-317.841,38
I. Activos no corrientes mantenidos para la venta	0,00	VI. Otras aportaciones de socios	96.051,45
II. Existencias	0,00	VII. Resultado del ejercicio	-52.583,87
III. Deudores comerciales y otras cuentas a cobrar	13.484,92	VIII. (Dividendo a cuenta)	0,00
IV. Inversiones en empresas del grupo y asoc. a c.p.	0,00	IX. Otros instrumentos de patrimonio neto	0,00
V. Inversiones financieras a corto plazo	0,00	<b>A-2) Ajustes por cambio de valor</b>	<b>0,00</b>
VI. Periodificaciones a corto plazo	0,00	<b>A-3) Subvenciones, donac. y legados recibidos</b>	<b>0,00</b>
VII. Efectivo y otros activos líquidos equivalentes	38.006,94	<b>B) Pasivo no corriente</b>	<b>216.926,09</b>
		I. Provisiones a largo plazo	0,00
		II. Deudas a largo plazo	216.926,09
		III. Deudas con empresas del grupo y asoc. a largo plazo	0,00
		IV. Pasivo por impuesto diferido	0,00
		V. Periodificaciones a largo plazo	0,00
		<b>C) Pasivo corriente</b>	<b>112.028,43</b>
		I. Pas. vinculados act. no corr. mantenidos para la venta	0,00
		II. Provisiones a corto plazo	0,00
		III. Deudas a corto plazo	56.753,84
		IV. Deudas con empresas del grupo y asoc. a corto plazo	0,00
		V. Acreedores comerciales y otras cuentas a pagar	55.274,59
		VI. Periodificaciones a corto plazo	0,00
<b>TOTAL GENERAL (A + B)</b>	<b>347.267,59</b>	<b>TOTAL GENERAL (A + B + C)</b>	<b>337.267,59</b>



Audiencia de Cuentas de Canarias

## CUENTAS ANUALES - II

### CUENTA DE PERDIDAS Y GANANCIAS

ENTIDAD LOCAL PRINCIPAL	SANTA LUCIA DE TIRAJANA	TIPO ENTIDAD	AYUNTAMIENTO		
ENTIDAD DEPENDIENTE	SOCIEDAD MIXTA DE OCIO Y CULTURA, S.L.	% PARTICIPACION	51,00		
TIPO ENTIDAD	SOCIEDAD MERCANTIL	CIF	B35724939	EJERCICIO	2010
CC.AA.	CANARIAS	PROVINCIA	LAS PALMAS DE GRAN CANARIAS	LOCALIDAD	SANTA LUCIA DE TIRAJANA

1. Importe neto de la cifra de negocios	57.213,92
2. Variación de existencias de productos terminados y en curso de fabricación	0,00
3. Trabajos realizados por la empresa para su activo	0,00
4. Aprovisionamientos	-2.760,59
5. Otros ingresos de explotación	24.751,49
6. Gastos de personal	-81.239,70
7. Otros gastos de explotación	-20.562,94
8. Amortización del inmovilizado	-7.709,87
9. Imputación de subvenciones de inmovilizado no financiero y otras	0,00
10. Excesos de provisiones	0,00
11. Deterioro y resultado por enajenaciones del inmovilizado	0,00
12. Otros resultados	-6.997,51
<b>A) RESULTADO DE EXPLOTACIÓN (1+2+3+4+5+6+7+8+9+10+11+12)</b>	<b>-37.305,20</b>
13. Ingresos financieros	0,00
14. Gastos financieros	-15.278,67
15. Variación de valor razonable en instrumentos financieros	0,00
16. Diferencia de cambio	0,00
17. Deterioro y resultado por enajenaciones de instrumentos financieros	0,00
<b>B) RESULTADO FINANCIERO (13+14+15+16+17)</b>	<b>-15.278,67</b>
<b>C) RESULTADO ANTES DE IMPUESTOS (A+B)</b>	<b>-52.583,87</b>
18. Impuestos sobre beneficios	0,00
<b>D) RESULTADO DEL EJERCICIO PROCEDENTE OPERACIONES CONTINUADAS (C+18)</b>	<b>-52.583,87</b>
19. Resultado del ejercicio procedente de operaciones interrumpidas netos de impuestos	0,00
<b>E) RESULTADO DEL EJERCICIO (D+19)</b>	<b>-52.583,87</b>



Audiencia de Cuentas de Canarias

## CUENTAS ANUALES - III

### ESTADO DE CAMBIOS EN EL PATRIMONIO NETO

ENTIDAD LOCAL PRINCIPAL	SANTA LUCIA DE TIRAJANA	TIPO ENTIDAD	AYUNTAMIENTO				
ENTIDAD DEPENDIENTE	SOCIEDAD MIXTA DE OCIO Y CULTURA, S.L.	% PARTICIPACION	51,00				
TIPO ENTIDAD	SOCIEDAD MERCANTIL	CIF	B35724939	EJERCICIO	2010	MODELO:	PYME

#### B) ESTADO DE CAMBIOS EN EL PATRIMONIO NETO

	TOTAL
<b>A) SALDO FINAL DEL AÑO 2008</b>	<b>-13.571,09</b>
I. Ajustes por cambios de crit. 2008 y ant.	0,00
II. Ajustes por errores 2008 y anteri	0,00
<b>B) SALDO AJUSTADO INICIO DEL 2009</b>	<b>-13.571,09</b>
I. Resultado de la cuenta de pérdidas y ganancias	1.209,67
II. Total ingresos y gastos reconocidos	0,00
III. Operaciones con socios y propietarios	10.635,96
IV. Otras variaciones del patrimonio neto	-32.053,06
<b>C) SALDO FINAL DEL AÑO 2009</b>	<b>-33.778,52</b>
I. Ajustes por cambio de crit. 2009	0,00
II. Ajustes por errores 2009	0,00
<b>D) SALDO AJUSTADO INICIO DEL AÑO 2010</b>	<b>-33.778,52</b>
I. Resultado de la cuenta de pérdidas y ganancias	-52.583,87
II. Total ingresos y gastos reconocidos	0,00
III. Operaciones con socios y propietarios	104.989,00
IV. Otras variaciones del patrimonio neto	-313,54
<b>E) SALDO FINAL DEL AÑO 2010</b>	<b>18.313,07</b>

(\*) El Estado de Cambios en el Patrimonio neto de las empresas que opten por el PGC PYMES sólo está integrado por el documento B.



Audiencia de Cuentas de Canarias

## CUENTAS ANUALES - I

### BALANCE

<b>ENTIDAD LOCAL PRINCIPAL</b>	AYUNTAMIENTO DE SANTA LUCIA DE TIRAJANA	<b>TIPO ENTIDAD</b>	AYUNTAMIENTO	<b>% PARTICIPACION</b>	100,00
<b>ENTIDAD DEPENDIENTE</b>	FUNDACION MUNICIPAL DE ESCUELAS INFANTILES DE SANTA L	<b>TIPO ENTIDAD</b>	SOCIEDAD MERCANTIL	<b>CIF</b>	A35204510
<b>CC.AA.</b>	CANARIAS	<b>PROVINCIA</b>	LAS PALMAS DE GRAN CANARIA	<b>LOCALIDAD</b>	SANTA LUCIA DE TIRAJANA
				<b>EJERCICIO</b>	2010

ACTIVO		PATRIMONIO NETO Y PASIVO	
<b>A) Activo no corriente</b>	<b>56.786,91</b>	<b>A) Patrimonio neto</b>	<b>740.065,99</b>
I. Inmovilizado intangible	3.290,43	<b>A-1) Fondos propios</b>	<b>740.065,99</b>
II. Inmovilizado material	33.129,99	I. Capital	60.101,21
III. Inversiones inmobiliarias	0,00	II. Prima de emisión	0,00
IV. Inversiones en empresas del grupo y asoc. a l.p.	0,00	III. Reservas	749.926,05
V. Inversiones financieras a largo plazo	0,00	III.1 Reservas para Inversiones Canarias	0,00
VI. Activos por impuesto diferido	20.366,49	IV. (Acciones y participaciones en patrimonio propias)	0,00
<b>B) Activo corriente</b>	<b>759.493,46</b>	V. Resultados de ejercicios anteriores	-47.667,11
I. Activos no corrientes mantenidos para la venta	0,00	VI. Otras aportaciones de socios	0,00
II. Existencias	0,00	VII. Resultado del ejercicio	-22.294,16
III. Deudores comerciales y otras cuentas a cobrar	462.538,23	VIII. (Dividendo a cuenta)	0,00
IV. Inversiones en empresas del grupo y asoc. a c.p.	0,00	IX. Otros instrumentos de patrimonio neto	0,00
V. Inversiones financieras a corto plazo	0,00	<b>A-2) Ajustes por cambio de valor</b>	<b>0,00</b>
VI. Periodificaciones a corto plazo	409,25	<b>A-3) Subvenciones, donac. y legados recibidos</b>	<b>0,00</b>
VII. Efectivo y otros activos líquidos equivalentes	296.545,98	<b>B) Pasivo no corriente</b>	<b>0,00</b>
		I. Provisiones a largo plazo	0,00
		II. Deudas a largo plazo	0,00
		III. Deudas con empresas del grupo y asoc. a largo plazo	0,00
		IV. Pasivo por impuesto diferido	0,00
		V. Periodificaciones a largo plazo	0,00
		<b>C) Pasivo corriente</b>	<b>76.214,38</b>
		I. Pas. vinculados act. no corr. mantenidos para la venta	0,00
		II. Provisiones a corto plazo	0,00
		III. Deudas a corto plazo	0,00
		IV. Deudas con empresas del grupo y asoc. a corto plazo	0,00
		V. Acreedores comerciales y otras cuentas a pagar	76.214,38
		VI. Periodificaciones a corto plazo	0,00
<b>TOTAL GENERAL (A + B)</b>	<b>816.280,37</b>	<b>TOTAL GENERAL (A + B + C)</b>	<b>816.280,37</b>



Audiencia de Cuentas de Canarias

## CUENTAS ANUALES - II

### CUENTA DE PERDIDAS Y GANANCIAS

ENTIDAD LOCAL PRINCIPAL	AYUNTAMIENTO DE SANTA LUCIA DE TIRAJANA	TIPO ENTIDAD	AYUNTAMIENTO		
ENTIDAD DEPENDIENTE	FUNDACION MUNICIPAL DE ESCUELAS INFANTILES DE SANTA LUCI	% PARTICIPACION	100,00		
TIPO ENTIDAD	SOCIEDAD MERCANTIL	CIF	A35204510	EJERCICIO	2010
CC.AA.	CANARIAS	PROVINCIA	LAS PALMAS DE GRAN CANARIA	LOCALIDAD	SANTA LUCIA DE TIRAJANA

1. Importe neto de la cifra de negocios	603.102,43
2. Variación de existencias de productos terminados y en curso de fabricación	0,00
3. Trabajos realizados por la empresa para su activo	0,00
4. Aprovisionamientos	-145.834,21
5. Otros ingresos de explotación	988.044,67
6. Gastos de personal	-1.440.612,82
7. Otros gastos de explotación	-35.658,80
8. Amortización del inmovilizado	-7.859,94
9. Imputación de subvenciones de inmovilizado no financiero y otras	0,00
10. Excesos de provisiones	0,00
11. Deterioro y resultado por enajenaciones del inmovilizado	0,00
12. Otros resultados	0,00
<b>A) RESULTADO DE EXPLOTACIÓN (1+2+3+4+5+6+7+8+9+10+11+12)</b>	<b>-38.818,67</b>
13. Ingresos financieros	9.213,46
14. Gastos financieros	-90,02
15. Variación de valor razonable en instrumentos financieros	0,00
16. Diferencia de cambio	0,00
17. Deterioro y resultado por enajenaciones de instrumentos financieros	0,00
<b>B) RESULTADO FINANCIERO (13+14+15+16+17)</b>	<b>9.123,44</b>
<b>C) RESULTADO ANTES DE IMPUESTOS (A+B)</b>	<b>-29.695,23</b>
18. Impuestos sobre beneficios	7.401,07
<b>D) RESULTADO DEL EJERCICIO PROCEDENTE OPERACIONES CONTINUADAS (C+18)</b>	<b>-22.294,16</b>
19. Resultado del ejercicio procedente de operaciones interrumpidas netos de impuestos	0,00
<b>E) RESULTADO DEL EJERCICIO (D+19)</b>	<b>-22.294,16</b>





Audiencia de Cuentas de Canarias

## CUENTAS ANUALES - III

### ESTADO DE CAMBIOS EN EL PATRIMONIO NETO

ENTIDAD LOCAL PRINCIPAL	AYUNTAMIENTO DE SANTA LUCIA DE TIRAJANA	TIPO ENTIDAD	AYUNTAMIENTO				
ENTIDAD DEPENDIENTE	FUNDACION MUNICIPAL DE ESCUELAS INFANTILES DE SANTA LUCI	% PARTICIPACION	100,00				
TIPO ENTIDAD	SOCIEDAD MERCANTIL	CIF	A35204510	EJERCICIO	2010	MODELO:	PYME

#### B) ESTADO DE CAMBIOS EN EL PATRIMONIO NETO

	TOTAL
<b>A) SALDO FINAL DEL AÑO 2008</b>	<b>797.954,60</b>
I. Ajustes por cambios de crit. 2008 y ant.	0,00
II. Ajustes por errores 2008 y anteri	0,00
<b>B) SALDO AJUSTADO INICIO DEL 2009</b>	<b>797.954,60</b>
I. Resultado de la cuenta de pérdidas y ganancias	-35.594,45
II. Total ingresos y gastos reconocidos	0,00
III. Operaciones con socios y propietarios	0,00
IV. Otras variaciones del patrimonio neto	0,00
<b>C) SALDO FINAL DEL AÑO 2009</b>	<b>762.360,15</b>
I. Ajustes por cambio de crit. 2009	0,00
II. Ajustes por errores 2009	0,00
<b>D) SALDO AJUSTADO INICIO DEL AÑO 2010</b>	<b>762.360,15</b>
I. Resultado de la cuenta de pérdidas y ganancias	-22.294,16
II. Total ingresos y gastos reconocidos	0,00
III. Operaciones con socios y propietarios	0,00
IV. Otras variaciones del patrimonio neto	0,00
<b>E) SALDO FINAL DEL AÑO 2010</b>	<b>740.065,99</b>

(\* El Estado de Cambios en el Patrimonio neto de las empresas que opten por el PGC PYMES sólo está integrado por el documento B.