



Audiencia de Cuentas de Canarias

**INFORME DEFINITIVO
DE LA FISCALIZACIÓN DE LA CUENTA GENERAL DEL EJERCICIO 2010
DEL AYUNTAMIENTO DE SANTA BRÍGIDA**

En el ejercicio de la función fiscalizadora que le impone el artículo 11, apartado b) de la Ley Territorial 4/1989, de 2 de mayo, y en virtud del artículo 223 del Real Decreto Legislativo 2/2004, de 5 marzo, por el que se aprueba el Texto Refundido de la Ley Reguladora de las Haciendas Locales, en base a las cuentas anuales integrantes de la Cuenta General del EJERCICIO ECONÓMICO DE 2010, esta Audiencia de Cuentas emite el presente informe definitivo, cuyo ANEXO ha sido sometido a alegaciones.

La Entidad ha presentado la información que compone la Cuenta General por vía telemática y ajustada a los requisitos de la Instrucción de Contabilidad para la Administración Local.

En la fiscalización llevada a cabo sobre la misma se ha observado lo siguiente:

A) Relación de entes dependientes de la Entidad

La Entidad tiene las Sociedades Mercantiles de capital íntegro denominadas “Sociedad Municipal de Deportes de Santa Brígida S.L.” y “Sociedad Mercantil Radio Televisión Sataute S.L.U.”.

B) En relación con el procedimiento de aprobación del Presupuesto

El Presupuesto del ejercicio ha sido aprobado fuera del plazo establecido en el artículo 169 del Real Decreto Legislativo 2/2004, de 5 de marzo, por el que se aprueba el Texto Refundido de la Ley Reguladora de las Haciendas Locales (en adelante TRLRHL).

C) En relación con el procedimiento de aprobación de la Liquidación del Presupuesto

La Liquidación del Presupuesto ha sido aprobada fuera del plazo establecido en el artículo 191.3 del TRLRHL.



Audiencia de Cuentas de Canarias

D) En relación con el procedimiento de aprobación de la Cuenta General

1.- No se ha cumplido el plazo establecido para la elaboración de la Cuenta General.

2.- No se ha cumplido el plazo para la emisión del informe por parte de la Comisión Especial de Cuentas.

3.- No se ha cumplido el plazo establecido para la presentación al Pleno de la Cuenta General.

4.- La Cuenta General ha sido aprobada por el Pleno de la Corporación fuera del plazo establecido en el artículo 212.4 del TRLRHL.

E) En relación con la Liquidación del Presupuesto

1.- El importe de las obligaciones reconocidas netas del capítulo 4 de la Liquidación del presupuesto de gastos no coincide con la suma del debe de las cuentas “Transferencias corrientes” y “Subvenciones corrientes” del Balance de comprobación.

2.- El importe de las obligaciones reconocidas netas del capítulo 7 de la Liquidación del presupuesto de gastos no coincide con la suma del debe de las cuentas “Transferencias de capital” y “Subvenciones de capital” del Balance de comprobación.

F) En relación con la Memoria

1.- El total pendiente a 31 de diciembre de deudas relacionado en el “Estado de la deuda. Capitales. Deudas en moneda nacional” de la Memoria no coincide con la suma del pendiente a 31 de diciembre a largo plazo y el pendiente a 31 de diciembre a corto plazo.

2.- El total pendiente a 31 de diciembre del “Estado de la deuda. Capitales. Deudas en moneda nacional” de la Memoria no coincide con la suma de los epígrafes del pasivo del Balance, salvo las cuentas “Intereses a largo plazo de deudas con entidades de crédito” y “Intereses a corto plazo de deudas con entidades de crédito” del Balance de comprobación.



Audiencia de Cuentas de Canarias

G) En relación con la Sociedad Municipal de Deportes Santa Brígida S.L.

La Cuenta General no contiene el Estado de Cambios en el Patrimonio Neto.

H) En relación con la Sociedad Mercantil Radio Televisión Sataute S.L.U.

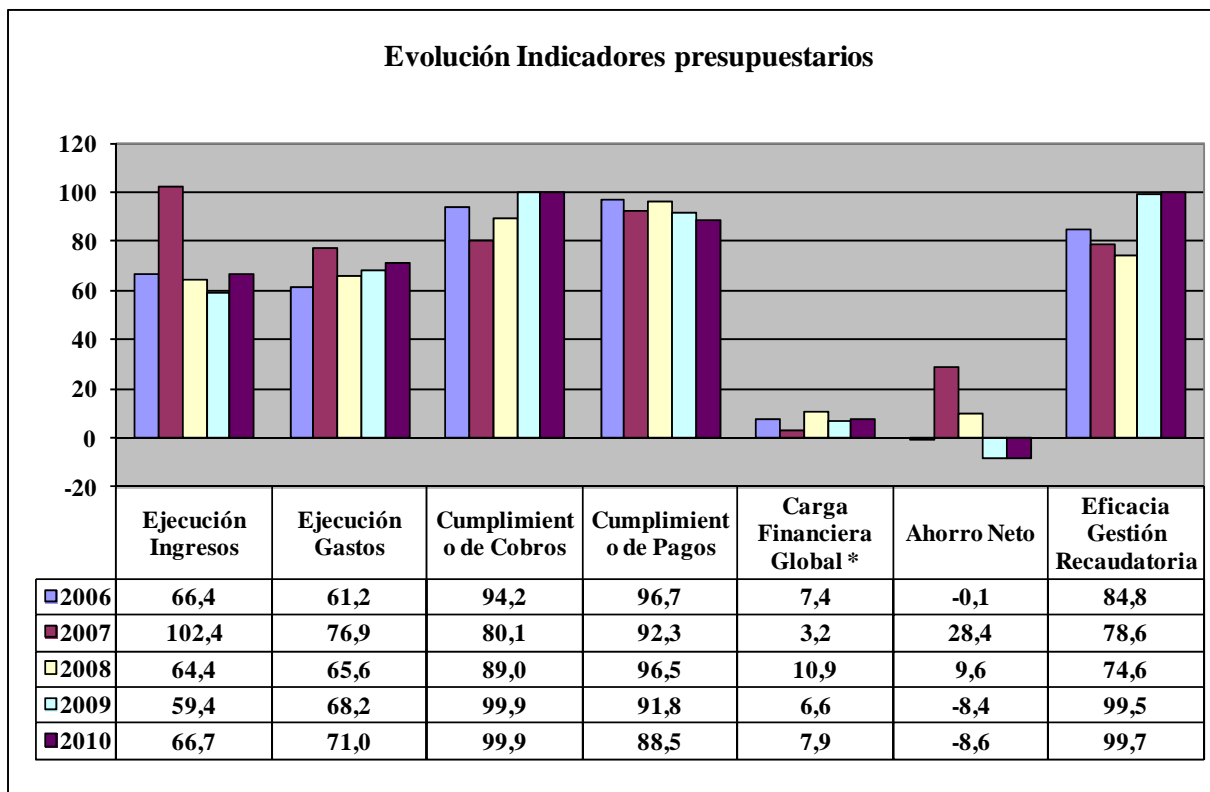
La Cuenta General no contiene el Estado de Cambios en el Patrimonio Neto.



ANÁLISIS EVOLUTIVO DE INDICADORES

A) INDICADORES PRESUPUESTARIOS

A continuación se realiza un análisis de la evolución en cinco ejercicios de siete indicadores presupuestarios relevantes.



* En el ejercicio 2010 para el cálculo de la carga financiera global sólo se han considerado los ingresos por operaciones corrientes.

- **Ejecución de ingresos**

El índice de ejecución de ingresos mide el porcentaje de las previsiones definitivas de ingresos que han dado lugar al reconocimiento contable de derechos liquidados.

Se debe tener en cuenta que, en el caso de las modificaciones de crédito financiadas con el Remanente de tesorería para Gastos Generales o Excesos de



Audiencia de Cuentas de Canarias

Financiación Afectada, estas fuentes de financiación no figuran como derechos reconocidos, lo que sesga este indicador.

Valores para este índice mayores al 90% se consideran satisfactorios; en cambio, valores inferiores alertan sobre la formulación de unas previsiones excesivas de ingresos.

No se observan cambios significativos en la evolución de este indicador en los ejercicios analizados.

- **Ejecución de gastos**

El índice de ejecución de gastos expresa el porcentaje que suponen las obligaciones reconocidas con cargo al presupuesto de gastos del ejercicio corriente en relación con el volumen de créditos definitivos.

El índice de ejecución de gastos, que nos muestra el grado en que los créditos definitivos han dado lugar al reconocimiento de obligaciones, también ha de alcanzar valores superiores al 90%.

En la evolución de este indicador en los ejercicios analizados se observa un aumento de 9,8 puntos porcentuales.

- **Cumplimiento de los cobros**

El índice de cumplimiento de los cobros refleja el porcentaje de derechos liquidados con cargo al presupuesto corriente que han sido cobrados durante el ejercicio presupuestario.

Este indicador mide, por lo tanto, la capacidad de la Entidad Pública para transformar en liquidez los derechos de cobro liquidados y vencidos, es decir, el ritmo de cobro.

En principio, parece deseable que el valor del índice supere el 80%, lo que supondría una razonable conversión en liquidez de los derechos de cobro liquidados.

En la evolución de este indicador en los ejercicios analizados se observa un aumento de 5,7 puntos porcentuales.



Audiencia de Cuentas de Canarias

- **Cumplimiento de los pagos**

El índice de cumplimiento de pago de los gastos refleja el porcentaje de obligaciones reconocidas durante el ejercicio con cargo al presupuesto corriente que han sido pagadas durante el mismo.

Valores para este índice entre el 80% y el 90% se consideran satisfactorios; en cambio, valores inferiores alertan sobre la posible existencia de dificultades en la tesorería.

En la evolución de este indicador en los ejercicios analizados se observa una caída de 8,3 puntos porcentuales.

- **Carga financiera global**

Este indicador relaciona por cociente la carga financiera del ejercicio (Obligaciones reconocidas por los capítulos 3 y 9) con los derechos liquidados por operaciones corrientes.

Cuanto menor sea el peso de la carga financiera en relación con los ingresos corrientes, mayor margen de maniobra tendrá la Entidad para financiar sus inversiones.

En el ejercicio 2010 este indicador asciende a 7,9 puntos porcentuales.

- **Ahorro neto**

El índice de ahorro neto se obtiene dividiendo el ahorro neto (Derechos reconocidos corrientes menos obligaciones reconocidas corrientes y obligaciones reconocidas del capítulo 9), por el volumen de derechos liquidados por operaciones corrientes.

Este indicador refleja la capacidad que tiene la Entidad de atender con sus recursos ordinarios a sus gastos corrientes, incluida la imputación al presente de las deudas contraídas en el pasado para la financiación de las inversiones.

En la evolución de este indicador en los ejercicios analizados se observa una caída de 8,5 puntos porcentuales.



- **Eficacia en la gestión recaudatoria**

El índice de gestión recaudatoria refleja el porcentaje de derechos liquidados con cargo a los ingresos tributarios y precios públicos que han sido cobrados durante el ejercicio presupuestario.

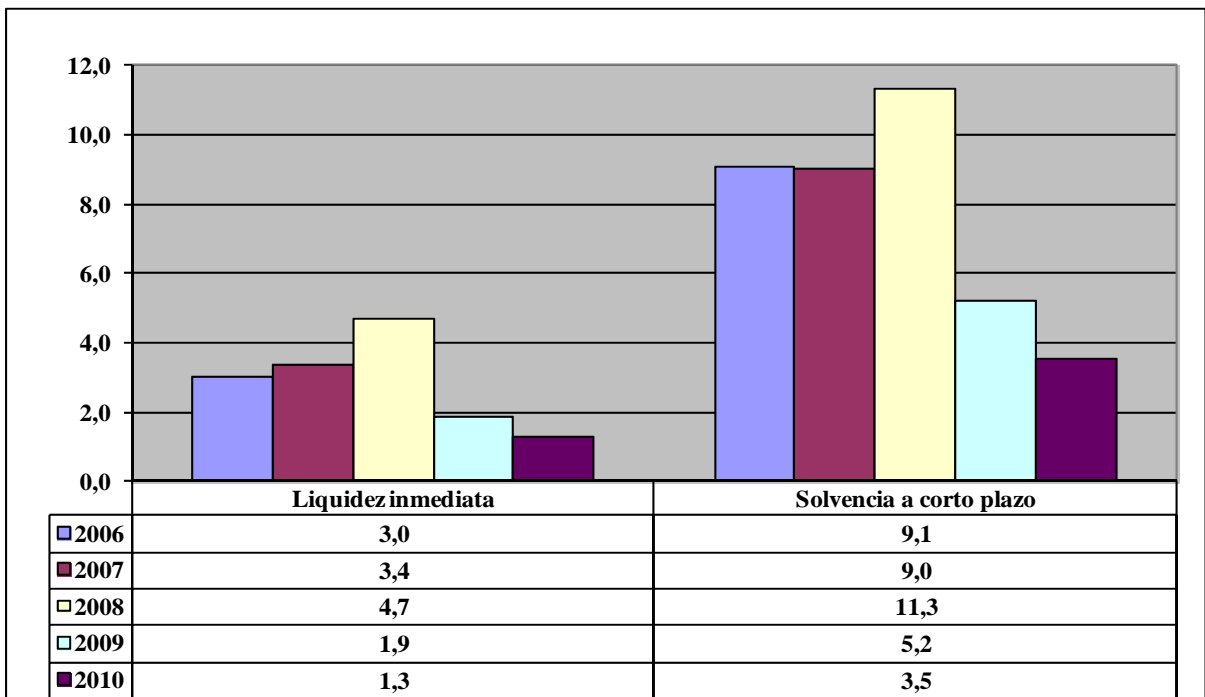
Este indicador mide, por lo tanto, la capacidad de la Entidad para transformar en liquidez los derechos de cobro liquidados y vencidos de los capítulos 1, 2 y 3, es decir, el ritmo de cobro.

En principio, parece deseable que el valor del índice supere el 80%, lo que supondría una razonable conversión en liquidez de los derechos de cobro liquidados.

En la evolución de este indicador en los ejercicios analizados se observa un aumento de 15 puntos porcentuales.

B) INDICADORES FINANCIEROS Y PATRIMONIALES

Se realiza un análisis de la evolución en cinco ejercicios de tres indicadores financieros y patrimoniales.





- **Índice de liquidez inmediata**

Se obtiene determinando el porcentaje que suponen los fondos líquidos (dinero disponible en caja y bancos, así como otras inversiones financieras temporales con un alto grado de liquidez) con relación a las obligaciones presupuestarias y extrapresupuestarias pendientes de pago (minoradas por el volumen de pagos pendientes de aplicación).

Este indicador refleja a 31 de diciembre el porcentaje de deudas presupuestarias y extrapresupuestarias que pueden atenderse con la liquidez inmediatamente disponible. Cuanto mayor sea este porcentaje, menor es el riesgo financiero de la Entidad, si bien un valor excesivo revelará un excedente de liquidez que habrá que colocar.

Ahora bien, dado que habitualmente se considera que el valor del ratio debería situarse en el intervalo 0,70-0,90 niveles superiores pondrían de manifiesto un excedente de tesorería que debería ser objeto de inversión por parte de la Entidad, al objeto de obtener una rentabilidad más adecuada.

En la evolución de este indicador en los ejercicios analizados se observa una caída, en tantos por uno, de 1,7.

- **Índice de solvencia a corto plazo**

Refleja la capacidad que tienen los elementos más líquidos del activo circulante de una Entidad Local para hacer frente a las obligaciones pendientes de pago.

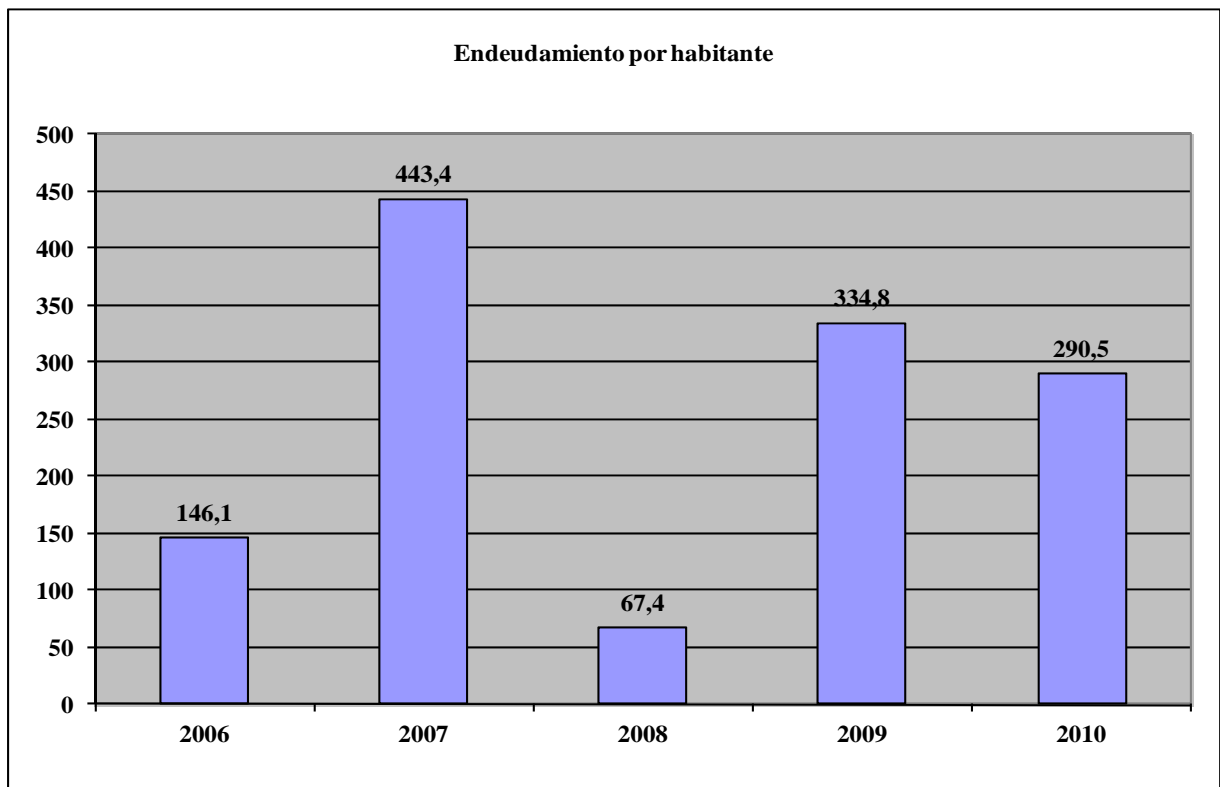
Se obtiene, calculando el porcentaje que suponen los fondos líquidos y los derechos pendientes de cobro netos, con relación a las obligaciones netas pendientes de pago. En el numerador de la expresión se incluyen los fondos líquidos y los derechos pendientes de cobro netos, es decir, deducidos los saldos de dudoso cobro y los cobros pendientes de aplicación. Asimismo, de las obligaciones pendientes de pago, tanto presupuestarias como extrapresupuestarias, se excluyen los pagos pendientes de aplicación.

Este indicador refleja la capacidad que tiene la Entidad Pública a corto plazo para atender el pago de sus deudas.



Cuando este indicador presenta valores superiores a 1, existe un remanente de tesorería total positivo; en caso contrario, será negativo, y habrá que cubrirlo con ingresos presupuestarios del próximo ejercicio.

En la evolución de este indicador en los ejercicios analizados se observa una caída, en tantos por uno, de 5.6.



- **Endeudamiento por habitante**

El índice relativo a la deuda per cápita, o endeudamiento por habitante, se obtiene dividiendo la deuda financiera total existente a 31 de diciembre entre el número de habitantes. Este indicador refleja el montante de deuda per cápita, y ha de ser analizado observando su evolución a lo largo del tiempo.

Obviamente, cuanto mayor sea esta ratio, mayor es el nivel de endeudamiento de la Entidad y mayor riesgo de insolvencia se produce.

En la evolución de este indicador en los ejercicios analizados se observa un aumento de 144,4 euros por habitante.



Audiencia de Cuentas de Canarias

ANÁLISIS ECONÓMICO-FINANCIERO

La principal fuente de financiación de la Entidad en el ejercicio fue el capítulo 4 (Transferencias corrientes), que alcanzó el 45,1% de los derechos reconocidos, seguido en importancia del capítulo 1 (Impuestos directos) con el 27,4%.

El principal componente del gasto fue el capítulo 1 (Gastos de personal), que representó el 41,1% de las obligaciones reconocidas. Le sigue el capítulo 2 (Gastos en bienes corrientes y servicios), que supuso el 28,9% del total del gasto.

Las modificaciones netas de crédito para gastos supusieron el 68,3% de los créditos iniciales del Presupuesto, correspondiendo el mayor volumen de las mismas al capítulo 6 (Inversiones reales).

Los grados de ejecución de ingresos y gastos fueron reducidos e intermedios, respectivamente, en tanto que los niveles de cumplimiento de los cobros y pagos se situaron en niveles elevados e intermedios, el 99,9% y 71%, respectivamente, habiendo alcanzado la eficacia en la gestión recaudatoria un 99,7%.

Los importes pendientes de cobro en ejercicios cerrados eran elevados.

La carga financiera global alcanzó el 7,9% de los derechos reconocidos netos por operaciones corrientes.

El Resultado presupuestario ajustado fue negativo, debido a que los ingresos generados en el ejercicio fueron insuficientes para atender a los gastos, en tanto que el Remanente de tesorería para gastos generales fue positivo.

Santa Cruz de Tenerife, a 26 de septiembre de 2012.

EL PRESIDENTE EN FUNCIONES,

Fdo.: José Carlos NARANJO SINTES



Audiencia de Cuentas de Canarias

**ALEGACIONES AL INFORME PROVISIONAL DE LA FISCALIZACIÓN DE
LA CUENTA GENERAL DEL EJERCICIO 2010 DEL AYUNTAMIENTO DE
SANTA BRÍGIDA**

En el plazo concedido para ello la Entidad remitió alegaciones al Proyecto de Informe de Fiscalización.

INCIDENCIAS

Cuenta General del ejercicio 2010 de la Entidad Ayuntamiento Santa Brígida (Gran Canaria)

Ayuntamiento Santa Brígida (NIF: P3502200C)
14. Aprobación definitiva del Presupuesto. La aprobación definitiva del Presupuesto se realizó con posterioridad al 31 de diciembre del ejercicio anterior.
15. Aprobación de la Liquidación del Presupuesto. La Liquidación del Presupuesto no se aprobó en el plazo legalmente establecido.
16. Elaboración de la Cuenta General. La Cuenta General no se elaboró en el plazo legalmente establecido.
17. Informe Comisión Especial de Cuentas. El Informe de la Comisión Especial de Cuentas no se emitió en el plazo legalmente establecido.
19. Presentación al Pleno de la Cuenta General. La presentación al Pleno de la Cuenta General se realizó con posterioridad al plazo legalmente establecido.
20. Aprobación de la Cuenta General. La Cuenta General se aprobó con posterioridad al plazo legalmente establecido.
187. Liquidación del Presupuesto. Liquidación del presupuesto de gastos. El importe de las Obligaciones reconocidas netas del capítulo IV de la "Liquidación del presupuesto de gastos" no coincide con la suma del Debe de las cuentas (650) Transferencias corrientes y (651) Subvenciones corrientes del "Balance de comprobación". (Caso de subvenciones o transferencias en especie, se indicará en la columna "Justificación" el concepto e importe de las mismas) Errores detectados: 808.639,40 no es igual a (433.036,44 + 374.524,59)
188. Liquidación del Presupuesto. Liquidación del presupuesto de gastos. El importe de las Obligaciones reconocidas netas del capítulo VII de la "Liquidación del presupuesto de gastos" no coincide con la suma del Debe de las cuentas (655) Transferencias de capital y (656) Subvenciones de capital del "Balance de comprobación". (Caso de subvenciones o transferencias en especie, se indicará en la columna "Justificación" el concepto e importe de las mismas) Errores detectados: 264.828,15 no es igual a (202.530,15 + 54.987,30)
259. Memoria. Información sobre el endeudamiento. Estado de la deuda. Capitales. Deudas en moneda nacional. El Total pendiente a 31 de diciembre de las siguientes deudas relacionado en el "Estado de la deuda. Capitales. Deudas en moneda nacional" de la Memoria no coincide con la suma del Pendiente a 31 de diciembre a largo plazo y el Pendiente a 31 de diciembre a corto plazo: Errores detectados: IdentDeud=2010/1/00001-BANCO SANTANDER (1030648379) 2.047.124,08 no es igual a (0 + 0) IdentDeud=2010/1/00002-BANCO SANTANDER (1030648360) 785.263,67 no es igual a (0 + 0) IdentDeud=2010/1/00003-BANCA MARCH (00021550511) 408.694,30 no es igual a (0 + 0) IdentDeud=2010/1/00004-LA CAJA DE CANARIAS (8000002301) 1.950.015,00 no es igual a (0 + 0) IdentDeud=2010/1/00005-CIA 80-000069-06 (PIOS 2007) 70.149,31 no es igual a (0 + 0)
261. Memoria. Información sobre el endeudamiento. Estado de la deuda. Capitales. Deudas en moneda nacional. El Total pendiente a 31 de diciembre del "Estado de la deuda. Capitales. Deudas en moneda nacional" de la Memoria no coincide con la suma de los epígrafes del Pasivo del "Balance" [C. I. 1-2; C) II.1-2; D) I.1-2; D) II.1-2], salvo las cuentas (176) Intereses a largo plazo de deudas con entidades de crédito y (526) Intereses a corto plazo de deudas con entidades de crédito del "Balance de comprobación". Errores detectados:

5.261.246,36 no es igual a (0 + 0 + 5.252.167,71 + 0 + 0 + 0 + 0 + 0 - 0 - 0)

Sociedad Mercantil Sociedad Municipal de Deportes de Santa Brígida, S.L. (NIF: B35636091)

2. Contenido de las cuentas anuales

La Cuenta General de la entidad local no contiene la documentación de la siguiente Sociedad Mercantil:
Estados de cambio en el patrimonio neto (PDF), Estados de flujo de efectivo (PDF)

Sociedad Mercantil Radio Television Sataute, SLU (NIF: B35836071)

2. Contenido de las cuentas anuales

La Cuenta General de la entidad local no contiene la documentación de la siguiente Sociedad Mercantil:
Estados de cambio en el patrimonio neto (PDF), Estados de flujo de efectivo (PDF)



TIPO ENTIDAD: Ayuntamiento	Página 1/2
ISLA: Gran Canaria	Población: 19.135
NOMBRE: Santa Brígida	Modelo: Normal

CAPÍTULO INGRESOS	Previsiones Iniciales	Modificaciones Previsiones	%	Previsiones Definitivas	Derechos Rec. Netos	%	%	Recaudación Neta	%	Pendiente Cobro
1 IMPUESTOS DIRECTOS	4.690.199,13	0,00	0,00%	4.690.199,13	4.340.681,07	92,55%	27,43%	4.334.707,07	99,86%	5.974,00
2 IMPUESTOS INDIRECTOS	193.000,00	0,00	0,00%	193.000,00	13.689,07	7,09%	0,09%	13.689,07	100,00%	0,00
3 TASAS P.P Y OTROS INGRESOS	1.078.630,51	19.316,40	1,79%	1.097.946,91	1.013.668,38	92,32%	6,41%	1.005.659,63	99,21%	8.008,75
4 TRANSFERENCIAS CORRIENTES	7.898.351,06	1.082.957,46	13,71%	8.981.308,52	7.138.305,57	79,48%	45,11%	7.138.305,57	100,00%	0,00
5 INGRESOS PATRIMONIALES	68.000,00	0,00	0,00%	68.000,00	12.548,64	18,45%	0,08%	12.548,64	100,00%	0,00
6 ENAJENACION INVERSIONES REALES	0,00	0,00	0,00%	0,00	0,00	0,00%	0,00%	0,00	0,00%	0,00
7 TRANSFERENCIAS DE CAPITAL	147.179,75	4.821.374,82	3275,84%	4.968.554,57	3.247.111,07	65,35%	20,52%	3.247.111,07	100,00%	0,00
8 ACTIVOS FINANCIEROS	30.000,00	3.716.528,80	12388,43%	3.746.528,80	59.346,14	1,58%	0,38%	59.346,14	100,00%	0,00
9 PASIVOS FINANCIEROS	0,00	0,00	0,00%	0,00	0,00	0,00%	0,00%	0,00	0,00%	0,00
TOTAL INGRESOS	14.105.360,45	9.640.177,48	68,34%	23.745.537,93	15.825.349,94	66,65%	100,00%	15.811.367,19	99,91%	13.982,75

CAPÍTULO GASTOS	Créditos Iniciales	Modificaciones de Crédito	%	Créditos Definitivos	Obligaciones Rec. Netas	%	%	Pagos Líquidos	%	Pendiente Pago
1 GASTOS DE PERSONAL	7.320.042,26	1.108.711,00	15,15%	8.428.753,26	6.929.242,71	82,21%	41,09%	6.927.136,42	99,97%	2.106,29
2 GASTOS CORR.EN BS. Y SERV.	4.049.343,40	1.255.669,37	31,01%	5.305.012,77	4.873.450,89	91,87%	28,90%	3.688.622,88	75,69%	1.184.828,01
3 GASTOS FINANCIEROS	116.000,00	0,00	0,00%	116.000,00	84.118,24	72,52%	0,50%	84.079,00	99,95%	39,24
4 TRANSFERENCIAS CORRIENTES	648.329,51	269.825,67	41,62%	918.155,18	808.639,40	88,07%	4,80%	721.731,83	89,25%	86.907,57
6 INVERSIONES REALES	756.695,89	6.780.215,08	896,03%	7.536.910,97	2.947.966,43	39,11%	17,48%	2.286.314,19	77,56%	661.652,24
7 TRANSFERENCIAS DE CAPITAL	301.000,00	168.314,06	55,92%	469.314,06	264.828,15	56,43%	1,57%	253.307,98	95,65%	11.520,17
8 ACTIVOS FINANCIEROS	30.000,00	21.442,30	71,47%	51.442,30	50.614,27	98,39%	0,30%	50.614,27	100,00%	0,00
9 PASIVOS FINANCIEROS	883.949,39	36.000,00	4,07%	919.949,39	903.837,69	98,25%	5,36%	903.837,69	100,00%	0,00
TOTAL GASTOS	14.105.360,45	9.640.177,48	68,34%	23.745.537,93	16.862.697,78	71,01%	100,00%	14.915.644,26	88,45%	1.947.053,52

REMANENTE DE TESORERÍA	
Fondos líquidos	2.719.785,38
Derechos pendientes de cobro	4.794.945,85
Dchos ptes.cobro presupuesto corriente	13.982,75
Dchos. ptes.cobro presupuestos cerrados	4.993.299,38
Dchos. ptes.cobro operac. no pptarias.	0,00
Cobros realizados ptes.aplicación definitiva	212.336,28
Obligaciones pendientes de pago	2.124.861,45
Obligac. ptes.pago presupuesto corriente	1.947.053,52
Obligac. ptes.pago presupuestos cerrados	4.848,32
Obligac. ptes.pago operac. no pptarias.	474.805,10
Pagos realizados ptes.aplicación definitiva	301.845,49
Remanente de tesorería total	5.389.869,78
Saldos de dudoso cobro	3.736.293,51
Exceso de financiación afectada	1.435.974,84
Remanente tesorería para gastos grales.	217.601,43

ÁREA DE GASTOS		
	Obligaciones Reconocidas Netas	%
0 Deuda pública	982.635,16	5,83%
1 Servicios públicos básicos	5.362.651,29	31,80%
2 Actuaciones de protección y promoción social	1.203.329,32	7,14%
3 Producción de bienes públicos de carácter preferente	1.432.513,60	8,50%
4 Actuaciones de carácter económico	3.993.434,37	23,68%
9 Actuaciones de carácter general	3.888.134,04	23,06%
TOTAL GASTOS	16.862.697,78	100,00%

RESULTADO PRESUPUESTARIO		
1. Derechos reconocidos netos	15.825.349,94	
2. Obligaciones reconocidas netas	16.862.697,78	
3. Resultado presupuestario (1-2)	-1.037.347,84	
4. Gastos finan. Reman. Líquido tesorería	1.049.730,10	
5. Desviaciones negativas de financiación	354.929,50	
6. Desviaciones positivas de financiación	1.713.355,03	
7. RESULTADO PPTARIO. AJUSTADO	-1.346.043,27	

PRESUPUESTOS CERRADOS		
	Derechos	Obligaciones
Saldo a 1 de enero de 2010	6.433.622,18	1.406.576,39
Variación	-1.335.475,24	-8.210,66
Cobros/Pagos	104.847,56	1.393.517,41
Saldo a 31 de diciembre de 2010	4.993.299,38	4.848,32



TIPO ENTIDAD:	Ayuntamiento		Página 2/2
ISLA:	Gran Canaria		Población: 19.135
NOMBRE:	Santa Brígida		Modelo: Normal

<u>ACTIVO</u>	<u>EJERCICIO 2010</u>	<u>%</u>	<u>PASIVO</u>	<u>EJERCICIO 2010</u>	<u>%</u>
INMOVILIZADO	44.355.737,37	91,06%	FONDOS PROPIOS	35.915.793,81	81,97%
Inversiones destinadas al uso general	7.798.748,85	16,01%	Patrimonio	16.398.877,21	37,43%
Inmovilizaciones inmateriales	23.322,48	0,05%	Reservas	0,00	0,00%
Inmovilizaciones materiales	36.437.300,09	74,81%	Resultados de ejercicios anteriores	20.451.622,47	46,68%
Inversiones gestionadas	0,00	0,00%	Resultados del ejercicio	-934.705,87	-2,13%
Patrimonio público del suelo	0,00	0,00%	PROVISIONES PARA RIESGOS Y GASTOS	0,00	0,00%
Inversiones financieras permanentes	63.005,06	0,13%	ACREEDORES A LARGO PLAZO	5.252.167,71	11,99%
Deudores no presupuestarios a largo plazo	33.360,89	0,07%	Emissiones de obligaciones y otros valores negociables	0,00	0,00%
GASTOS A DISTRIBUIR EN VARIOS EJERCICIOS	0,00	0,00%	Otras deudas a largo plazo	5.252.167,71	11,99%
ACTIVO CIRCULANTE	4.353.084,81	8,94%	Desembolsos pendientes sobre acciones no exigidos	0,00	0,00%
Existencias	0,00	0,00%	ACREEDORES A CORTO PLAZO	2.648.097,29	6,04%
Deudores	1.583.651,55	3,25%	Emissiones de obligaciones y otros valores negociables	0,00	0,00%
Inversiones financieras temporales	48.743,80	0,10%	Otras deudas a corto plazo	306.405,00	0,70%
Tesorería	2.720.689,46	5,59%	Acreeedores	2.341.692,29	5,34%
Ajustes por periodificación	0,00	0,00%	Ajustes por periodificación	0,00	0,00%
TOTAL ACTIVO	48.708.822,18	100,00%	TOTAL PASIVO	43.816.058,81	100,00%

<u>INDICADORES PRESUPUESTARIOS</u>	
De Presupuesto corriente	
1. MODIFICACIONES PRESUPUESTARIAS	68,34%
2. EJECUCIÓN DEL PRESUPUESTO DE GASTOS	71,01%
3. REALIZACIÓN DE PAGOS	88,45%
4. GASTO POR HABITANTE	881,25 €
5. INVERSIÓN POR HABITANTE	167,90 €
6. ESFUERZO INVERSOR	19,05%
7. PERIODO MEDIO DE PAGO	86,17
* De las obligaciones imputadas a los Capítulos II y VI	
8. EJECUCIÓN DEL PRESUPUESTO DE INGRESOS	66,65%
9. REALIZACIÓN DE COBROS	99,91%
10. INGRESO POR HABITANTE	827,04 €
11. EFICACIA GESTIÓN RECAUDATORIA	99,74%
12. PERIODO MEDIO DE COBRO	0,95
* De los derechos de cobro imputados a los Capítulos I a III	
13. AUTONOMÍA	100,00%
* De los Capítulos I a III, V, VI y VIII, más transferencias recibidas	
14. AUTONOMÍA FISCAL	33,92%
15. CARGA FINANCIERA GLOBAL	7,89%
16. CARGA FINANCIERA POR HABITANTE	51,63 €
17. SUPERÁVIT (O DÉFICIT) POR HABITANTE	-70,34 €
18. CONTRIBUCIÓN PTO. AL REMANENTE TESORERÍA	-618,58%
19. AHORRO BRUTO	-1,41%
20. AHORRO NETO	-8,63%
De Presupuestos cerrados:	
1. REALIZACIÓN DE PAGOS	99,65%
2. REALIZACIÓN DE COBROS	2,06%

<u>CUENTA DEL RESULTADO ECONÓMICO- PATRIMONIAL</u>	
AHORRO	0,00
DESAHORRO	934.705,87

<u>ESTADO DE MODIFICACIONES DE CRÉDITO</u>		
	TOTALES	%
Créditos Extraordinarios	0,00	0,00%
Suplementos de Crédito	1.126.242,08	11,68%
Ampliaciones de Crédito	7.343,24	0,08%
Transferencias de Crédito Positivas	322.811,30	3,35%
Transferencias de Crédito Negativas	322.811,30	3,35%
Incorporaciones de Remanentes de Crédito	5.001.370,95	51,88%
Créditos Generados por Ingresos	3.505.221,21	36,36%
Bajas por Anulación	0,00	0,00%
Ajustes Prórroga	0,00	0,00%
TOTAL MODIFICACIONES	9.640.177,48	100,00%

<u>INDICADORES FINANCIEROS</u>	
1. ENDEUDAMIENTO POR HABITANTE	290,49 €
2. LIQUIDEZ INMEDIATA	1,28
3. SOLVENCIA A CORTO PLAZO	3,54



Audiencia de Cuentas de Canarias

CUENTAS ANUALES - I

BALANCE

ENTIDAD LOCAL PRINCIPAL	AYUNTAMIENTO DE SANTA BRIGIDA	TIPO ENTIDAD	AYUNTAMIENTO	% PARTICIPACION	100,00		
ENTIDAD DEPENDIENTE	SOCIEDAD MUNICIPAL DE DEPORTES DE SANTA BRIGIDA,S.L.	TIPO ENTIDAD	SOCIEDAD MERCANTIL	CIF	B35636091	EJERCICIO	2010
CC.AA.	CANARIAS	PROVINCIA	LAS PALMAS DE GRAN CANARIA	LOCALIDAD	SANTA BRÍGIDA		

ACTIVO		PATRIMONIO NETO Y PASIVO	
A) Activo no corriente	494.150,51	A) Patrimonio neto	305.503,90
I. Inmovilizado intangible	341,73	A-1) Fondos propios	149.575,25
II. Inmovilizado material	434.865,16	I. Capital	3.005,00
III. Inversiones inmobiliarias	0,00	II. Prima de emisión	0,00
IV. Inversiones en empresas del grupo y asoc. a l.p.	0,00	III. Reservas	98.213,32
V. Inversiones financieras a largo plazo	0,00	III.1 Reservas para Inversiones Canarias	0,00
VI. Activos por impuesto diferido	58.943,62	IV. (Acciones y participaciones en patrimonio propias)	0,00
B) Activo corriente	66.615,54	V. Resultados de ejercicios anteriores	6.738,50
I. Activos no corrientes mantenidos para la venta	0,00	VI. Otras aportaciones de socios	0,00
II. Existencias	0,00	VII. Resultado del ejercicio	41.618,43
III. Deudores comerciales y otras cuentas a cobrar	4.687,29	VIII. (Dividendo a cuenta)	0,00
IV. Inversiones en empresas del grupo y asoc. a c.p.	0,00	IX. Otros instrumentos de patrimonio neto	0,00
V. Inversiones financieras a corto plazo	0,00	A-2) Ajustes por cambio de valor	0,00
VI. Periodificaciones a corto plazo	2.901,85	A-3) Subvenciones, donac. y legados recibidos	155.928,65
VII. Efectivo y otros activos líquidos equivalentes	59.026,40	B) Pasivo no corriente	124.425,44
		I. Provisiones a largo plazo	0,00
		II. Deudas a largo plazo	72.449,21
		III. Deudas con empresas del grupo y asoc. a largo plazo	0,00
		IV. Pasivo por impuesto diferido	51.976,23
		V. Periodificaciones a largo plazo	0,00
		C) Pasivo corriente	130.836,71
		I. Pas. vinculados act. no corr. mantenidos para la venta	0,00
		II. Provisiones a corto plazo	0,00
		III. Deudas a corto plazo	4.802,79
		IV. Deudas con empresas del grupo y asoc. a corto plazo	0,00
		V. Acreedores comerciales y otras cuentas a pagar	126.033,92
		VI. Periodificaciones a corto plazo	0,00
TOTAL GENERAL (A + B)	560.766,05	TOTAL GENERAL (A + B + C)	560.766,05



Audiencia de Cuentas de Canarias

CUENTAS ANUALES - II

CUENTA DE PERDIDAS Y GANANCIAS

ENTIDAD LOCAL PRINCIPAL	AYUNTAMIENTO DE SANTA BRIGIDA	TIPO ENTIDAD	AYUNTAMIENTO		
ENTIDAD DEPENDIENTE	SOCIEDAD MUNICIPAL DE DEPORTES DE SANTA BRIGIDA,S.L.	% PARTICIPACION	100,00		
TIPO ENTIDAD	SOCIEDAD MERCANTIL	CIF	B35636091	EJERCICIO	2010
CC.AA.	CANARIAS	PROVINCIA	LAS PALMAS DE GRAN CANARIA	LOCALIDAD	SANTA BRÍGIDA

1. Importe neto de la cifra de negocios	864.146,30
2. Variación de existencias de productos terminados y en curso de fabricación	0,00
3. Trabajos realizados por la empresa para su activo	0,00
4. Aprovisionamientos	-77.940,73
5. Otros ingresos de explotación	332.846,60
6. Gastos de personal	-653.356,54
7. Otros gastos de explotación	-344.007,66
8. Amortización del inmovilizado	-105.415,43
9. Imputación de subvenciones de inmovilizado no financiero y otras	33.498,53
10. Excesos de provisiones	0,00
11. Deterioro y resultado por enajenaciones del inmovilizado	51,58
12. Otros resultados	9.373,41
A) RESULTADO DE EXPLOTACIÓN (1+2+3+4+5+6+7+8+9+10+11+12)	59.196,06
13. Ingresos financieros	5,47
14. Gastos financieros	-2.256,25
15. Variación de valor razonable en instrumentos financieros	0,00
16. Diferencia de cambio	0,00
17. Deterioro y resultado por enajenaciones de instrumentos financieros	0,00
B) RESULTADO FINANCIERO (13+14+15+16+17)	-2.250,78
C) RESULTADO ANTES DE IMPUESTOS (A+B)	56.945,28
18. Impuestos sobre beneficios	-15.326,85
D) RESULTADO DEL EJERCICIO PROCEDENTE OPERACIONES CONTINUADAS (C+18)	41.618,43
19. Resultado del ejercicio procedente de operaciones interrumpidas netos de impuestos	0,00
E) RESULTADO DEL EJERCICIO (D+19)	41.618,43



Audiencia de Cuentas de Canarias

CUENTAS ANUALES - I

BALANCE

ENTIDAD LOCAL PRINCIPAL	AYUNTAMIENTO DE SANTA BRIGIDA	TIPO ENTIDAD	AYUNTAMIENTO	% PARTICIPACION	100,00		
ENTIDAD DEPENDIENTE	RADIO TELEVISION SATAUTE S.L.U	TIPO ENTIDAD	SOCIEDAD MERCANTIL	CIF	B35836071	EJERCICIO	2010
CC.AA.	CANARIAS	PROVINCIA	LAS PALMAS DE GRAN CANARIA	LOCALIDAD	SANTA BRÍGIDA		

ACTIVO		PATRIMONIO NETO Y PASIVO	
A) Activo no corriente	43.031,39	A) Patrimonio neto	45.956,49
I. Inmovilizado intangible	0,00	A-1) Fondos propios	45.956,49
II. Inmovilizado material	23.609,32	I. Capital	60.000,00
III. Inversiones inmobiliarias	0,00	II. Prima de emisión	0,00
IV. Inversiones en empresas del grupo y asoc. a l.p.	0,00	III. Reservas	17.229,00
V. Inversiones financieras a largo plazo	570,96	III.1 Reservas para Inversiones Canarias	0,00
VI. Activos por impuesto diferido	18.851,11	IV. (Acciones y participaciones en patrimonio propias)	0,00
B) Activo corriente	8.195,58	V. Resultados de ejercicios anteriores	-40.340,00
I. Activos no corrientes mantenidos para la venta	0,00	VI. Otras aportaciones de socios	0,00
II. Existencias	0,00	VII. Resultado del ejercicio	9.067,49
III. Deudores comerciales y otras cuentas a cobrar	1.280,32	VIII. (Dividendo a cuenta)	0,00
IV. Inversiones en empresas del grupo y asoc. a c.p.	0,00	IX. Otros instrumentos de patrimonio neto	0,00
V. Inversiones financieras a corto plazo	14,63	A-2) Ajustes por cambio de valor	0,00
VI. Periodificaciones a corto plazo	0,00	A-3) Subvenciones, donac. y legados recibidos	0,00
VII. Efectivo y otros activos líquidos equivalentes	6.900,63	B) Pasivo no corriente	0,00
		I. Provisiones a largo plazo	0,00
		II. Deudas a largo plazo	0,00
		III. Deudas con empresas del grupo y asoc. a largo plazo	0,00
		IV. Pasivo por impuesto diferido	0,00
		V. Periodificaciones a largo plazo	0,00
		C) Pasivo corriente	5.270,48
		I. Pas. vinculados act. no corr. mantenidos para la venta	0,00
		II. Provisiones a corto plazo	0,00
		III. Deudas a corto plazo	0,00
		IV. Deudas con empresas del grupo y asoc. a corto plazo	0,00
		V. Acreedores comerciales y otras cuentas a pagar	5.270,48
		VI. Periodificaciones a corto plazo	0,00
TOTAL GENERAL (A + B)	51.226,97	TOTAL GENERAL (A + B + C)	51.226,97



Audiencia de Cuentas de Canarias

CUENTAS ANUALES - II

CUENTA DE PERDIDAS Y GANANCIAS

ENTIDAD LOCAL PRINCIPAL	AYUNTAMIENTO DE SANTA BRIGIDA	TIPO ENTIDAD	AYUNTAMIENTO		
ENTIDAD DEPENDIENTE	RADIO TELEVISION SATAUTE S.L.U	% PARTICIPACION	100,00		
TIPO ENTIDAD	SOCIEDAD MERCANTIL	CIF	B35836071	EJERCICIO	2010
CC.AA.	CANARIAS	PROVINCIA	LAS PALMAS DE GRAN CANARIA	LOCALIDAD	SANTA BRÍGIDA

1. Importe neto de la cifra de negocios	21.089,83
2. Variación de existencias de productos terminados y en curso de fabricación	0,00
3. Trabajos realizados por la empresa para su activo	0,00
4. Aprovisionamientos	-800,00
5. Otros ingresos de explotación	114.999,96
6. Gastos de personal	-82.863,27
7. Otros gastos de explotación	-26.190,93
8. Amortización del inmovilizado	-14.390,12
9. Imputación de subvenciones de inmovilizado no financiero y otras	0,00
10. Excesos de provisiones	0,00
11. Deterioro y resultado por enajenaciones del inmovilizado	0,00
12. Otros resultados	289,07
A) RESULTADO DE EXPLOTACIÓN (1+2+3+4+5+6+7+8+9+10+11+12)	12.134,54
13. Ingresos financieros	0,20
14. Gastos financieros	-39,56
15. Variación de valor razonable en instrumentos financieros	0,00
16. Diferencia de cambio	0,00
17. Deterioro y resultado por enajenaciones de instrumentos financieros	0,00
B) RESULTADO FINANCIERO (13+14+15+16+17)	-39,36
C) RESULTADO ANTES DE IMPUESTOS (A+B)	12.095,18
18. Impuestos sobre beneficios	-3.027,69
D) RESULTADO DEL EJERCICIO PROCEDENTE OPERACIONES CONTINUADAS (C+18)	9.067,49
19. Resultado del ejercicio procedente de operaciones interrumpidas netos de impuestos	0,00
E) RESULTADO DEL EJERCICIO (D+19)	9.067,49