



Audiencia de Cuentas de Canarias

**INFORME DEFINITIVO
DE LA FISCALIZACIÓN DE LA CUENTA GENERAL DEL EJERCICIO 2010
DEL AYUNTAMIENTO DE SAN BARTOLOMÉ DE TIRAJANA**

En el ejercicio de la función fiscalizadora que le impone el artículo 11, apartado b) de la Ley Territorial 4/1989, de 2 de mayo, y en virtud del artículo 223 del Real Decreto Legislativo 2/2004, de 5 marzo, por el que se aprueba el Texto Refundido de la Ley Reguladora de las Haciendas Locales, en base a las cuentas anuales integrantes de la Cuenta General del EJERCICIO ECONÓMICO DE 2010, esta Audiencia de Cuentas emite el presente informe definitivo, cuyo ANEXO ha sido sometido a alegaciones.

La Entidad ha presentado la información que compone la Cuenta General por vía telemática y ajustada a los requisitos de la Instrucción de Contabilidad para la Administración Local.

En la fiscalización llevada a cabo sobre la misma se ha observado lo siguiente:

A) Relación de entes dependientes de la Entidad

Las Sociedades Mercantiles de capital íntegramente de la Entidad son:

- “Empresa Municipal Recaudación de San Bartolomé de Tirajana, S.A.”
- “Radio Municipal de Tirajana, S.L.”
- “Viviendas San Bartolomé de Tirajana, S.L.”

B) En relación con el procedimiento de aprobación del Presupuesto

El Presupuesto del ejercicio ha sido aprobado fuera del plazo establecido en el artículo 169 del Real Decreto Legislativo 2/2004, de 5 de marzo, por el que se aprueba el Texto Refundido de la Ley Reguladora de las Haciendas Locales (en adelante TRLRHL).



Audiencia de Cuentas de Canarias

C) En relación con el procedimiento de aprobación de la Liquidación del Presupuesto

La Liquidación del Presupuesto ha sido aprobada fuera del plazo establecido en el artículo 191.3 del TRLRHL.

D) En relación con el procedimiento de aprobación de la Cuenta General

1.- No se ha cumplido el plazo establecido para la elaboración de la Cuenta General.

2.- No se ha cumplido el plazo para la emisión del informe por parte de la Comisión Especial de Cuentas.

3.- No se ha cumplido el plazo establecido para el inicio de exposición pública de la Cuenta General.

4.- No se ha cumplido el plazo establecido para la presentación al Pleno de la Cuenta General.

5.- La Cuenta General ha sido aprobada por el Pleno de la Corporación fuera del plazo establecido en el artículo 212.4 del TRLRHL.

E) En relación con la documentación complementaria

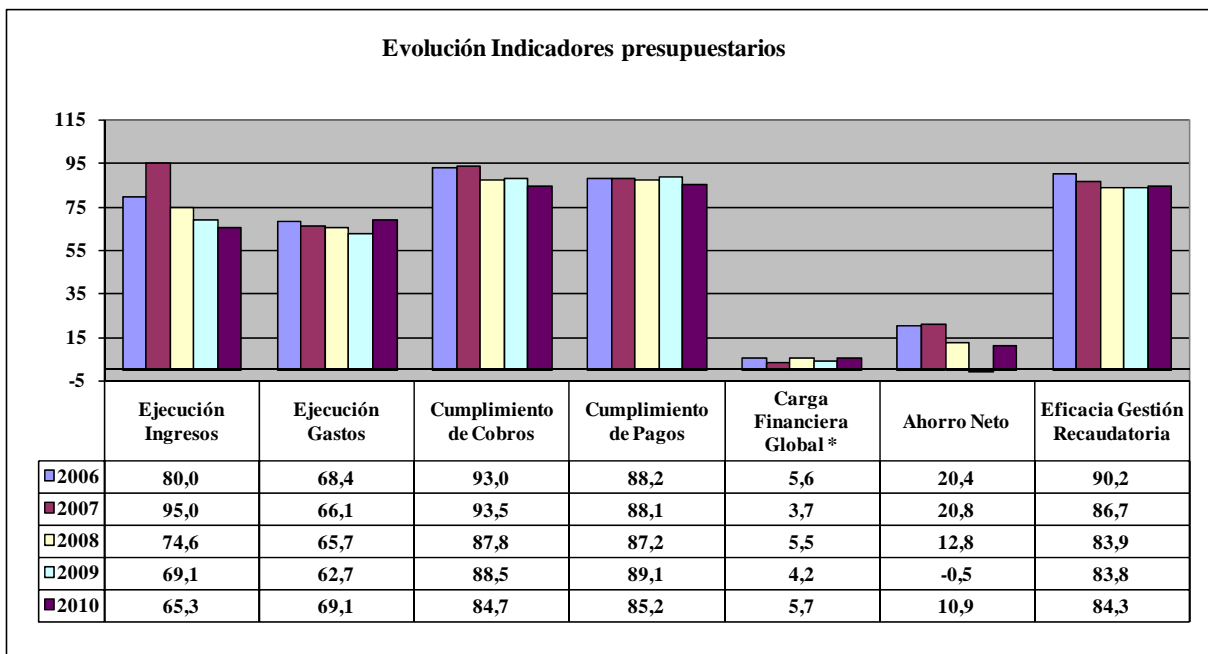
No se acompaña a la Cuenta General la Memoria justificativa del coste y rendimiento de los servicios públicos ni la Memoria demostrativa del grado en que se hayan cumplido los objetivos programados, con indicación de los previstos y alcanzados con el coste de los mismos que contempla el artículo 211 del TRLRHL.



ANÁLISIS EVOLUTIVO DE INDICADORES

A) INDICADORES PRESUPUESTARIOS

A continuación se realiza un análisis de la evolución en cinco ejercicios de siete indicadores presupuestarios relevantes.



* En el ejercicio 2010 para el cálculo de la carga financiera global sólo se han considerado los ingresos por operaciones corrientes.

- **Ejecución de ingresos**

El índice de ejecución de ingresos mide el porcentaje de las previsiones definitivas de ingresos que han dado lugar al reconocimiento contable de derechos liquidados.

Se debe tener en cuenta que, en el caso de las modificaciones de crédito financiadas con el Remanente de tesorería para Gastos Generales o Excesos de Financiación Afectada, estas fuentes de financiación no figuran como derechos reconocidos, lo que sesga este indicador.



Audiencia de Cuentas de Canarias

Valores para este índice mayores al 90% se consideran satisfactorios; en cambio, valores inferiores alertan sobre la formulación de unas previsiones excesivas de ingresos.

En la evolución de este indicador en los ejercicios analizados se observa una caída de 14,7 puntos porcentuales.

- **Ejecución de gastos**

El índice de ejecución de gastos expresa el porcentaje que suponen las obligaciones reconocidas con cargo al presupuesto de gastos del ejercicio corriente en relación con el volumen de créditos definitivos.

El índice de ejecución de gastos, que nos muestra el grado en que los créditos definitivos han dado lugar al reconocimiento de obligaciones, también ha de alcanzar valores superiores al 90%.

No se observan cambios significativos en la evolución de este indicador en los ejercicios analizados.

- **Cumplimiento de los cobros**

El índice de cumplimiento de los cobros refleja el porcentaje de derechos liquidados con cargo al presupuesto corriente que han sido cobrados durante el ejercicio presupuestario.

Este indicador mide, por lo tanto, la capacidad de la Entidad Pública para transformar en liquidez los derechos de cobro liquidados y vencidos, es decir, el ritmo de cobro.

En principio, parece deseable que el valor del índice supere el 80%, lo que supondría una razonable conversión en liquidez de los derechos de cobro liquidados.

En la evolución de este indicador en los ejercicios analizados se observa una caída de 8,3 puntos porcentuales.



- **Cumplimiento de los pagos**

El índice de cumplimiento de pago de los gastos refleja el porcentaje de obligaciones reconocidas durante el ejercicio con cargo al presupuesto corriente que han sido pagadas durante el mismo.

Valores para este índice entre el 80% y el 90% se consideran satisfactorios; en cambio, valores inferiores alertan sobre la posible existencia de dificultades en la tesorería.

No se observan cambios significativos en la evolución de este indicador en los ejercicios analizados.

- **Carga financiera global**

Este indicador relaciona por cociente la carga financiera del ejercicio (Obligaciones reconocidas por los capítulos 3 y 9) con los derechos liquidados por operaciones corrientes.

Cuanto menor sea el peso de la carga financiera en relación con los ingresos corrientes, mayor margen de maniobra tendrá la Entidad para financiar sus inversiones.

En el ejercicio 2010 este indicador asciende a 5,7 puntos porcentuales.

- **Ahorro neto**

El índice de ahorro neto se obtiene dividiendo el ahorro neto (Derechos reconocidos corrientes menos obligaciones reconocidas corrientes y obligaciones reconocidas del capítulo 9), por el volumen de derechos liquidados por operaciones corrientes.

Este indicador refleja la capacidad que tiene la Entidad de atender con sus recursos ordinarios a sus gastos corrientes, incluida la imputación al presente de las deudas contraídas en el pasado para la financiación de las inversiones.

En la evolución de este indicador en los ejercicios analizados se observa una caída de 9,5 puntos porcentuales.



- **Eficacia en la gestión recaudatoria**

El índice de gestión recaudatoria refleja el porcentaje de derechos liquidados con cargo a los ingresos tributarios y precios públicos que han sido cobrados durante el ejercicio presupuestario.

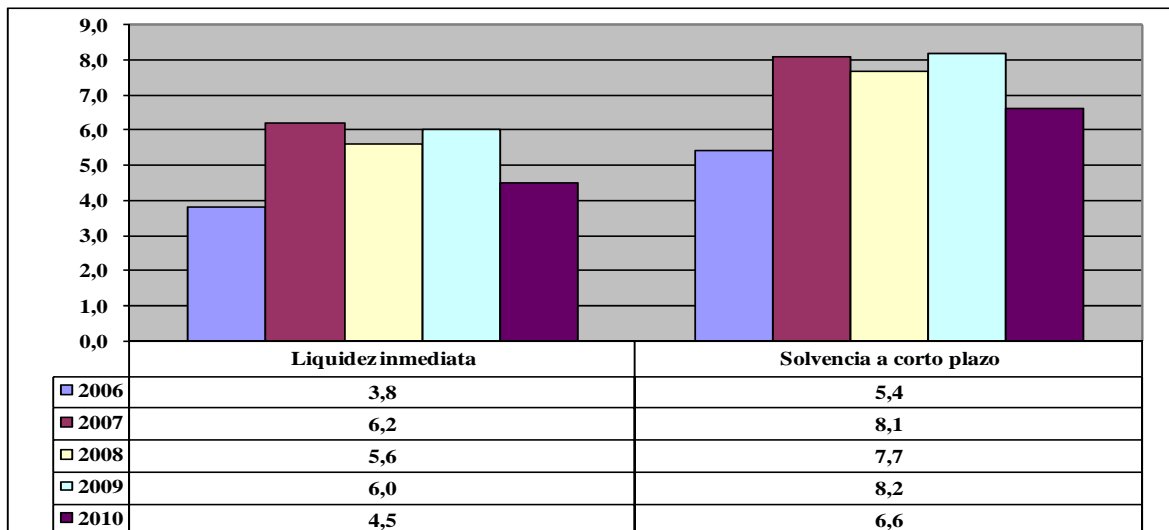
Este indicador mide, por lo tanto, la capacidad de la Entidad para transformar en liquidez los derechos de cobro liquidados y vencidos de los capítulos 1, 2 y 3, es decir, el ritmo de cobro.

En principio, parece deseable que el valor del índice supere el 80%, lo que supondría una razonable conversión en liquidez de los derechos de cobro liquidados.

En la evolución de este indicador en los ejercicios analizados se observa una caída de 5,9 puntos porcentuales.

B) INDICADORES FINANCIEROS Y PATRIMONIALES

Se realiza un análisis de la evolución en cinco ejercicios de tres indicadores financieros y patrimoniales.





- **Índice de liquidez inmediata**

Se obtiene determinando el porcentaje que suponen los fondos líquidos (dinero disponible en caja y bancos, así como otras inversiones financieras temporales con un alto grado de liquidez) con relación a las obligaciones presupuestarias y extrapresupuestarias pendientes de pago (minoradas por el volumen de pagos pendientes de aplicación).

Este indicador refleja a 31 de diciembre el porcentaje de deudas presupuestarias y extrapresupuestarias que pueden atenderse con la liquidez inmediatamente disponible. Cuanto mayor sea este porcentaje, menor es el riesgo financiero de la Entidad, si bien un valor excesivo revelará un excedente de liquidez que habrá que colocar.

Ahora bien, dado que habitualmente se considera que el valor del ratio debería situarse en el intervalo 0,70-0,90 niveles superiores pondrían de manifiesto un excedente de tesorería que debería ser objeto de inversión por parte de la Entidad, al objeto de obtener una rentabilidad más adecuada.

En la evolución de este indicador en los ejercicios analizados se observa un aumento, en tantos por uno, de 0,7.

- **Índice de solvencia a corto plazo**

Refleja la capacidad que tienen los elementos más líquidos del activo circulante de una Entidad Local para hacer frente a las obligaciones pendientes de pago.

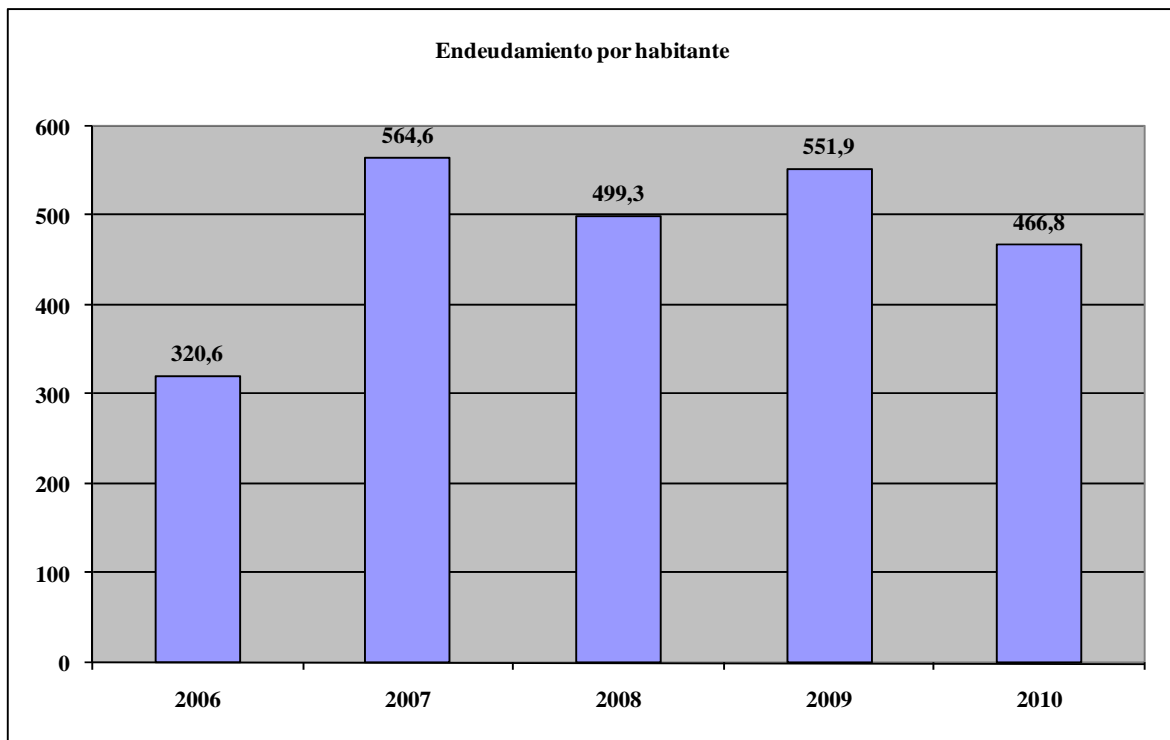
Se obtiene, calculando el porcentaje que suponen los fondos líquidos y los derechos pendientes de cobro netos, con relación a las obligaciones netas pendientes de pago. En el numerador de la expresión se incluyen los fondos líquidos y los derechos pendientes de cobro netos, es decir, deducidos los saldos de dudoso cobro y los cobros pendientes de aplicación. Asimismo, de las obligaciones pendientes de pago, tanto presupuestarias como extrapresupuestarias, se excluyen los pagos pendientes de aplicación.

Este indicador refleja la capacidad que tiene la Entidad Pública a corto plazo para atender el pago de sus deudas.



Cuando este indicador presenta valores superiores a 1, existe un Remanente de tesorería total positivo; en caso contrario, será negativo, y habrá que cubrirlo con ingresos presupuestarios del próximo ejercicio.

En la evolución de este indicador en los ejercicios analizados se observa un aumento, en tantos por uno, de 1,2.



- **Endeudamiento por habitante**

El índice relativo a la deuda per cápita, o endeudamiento por habitante, se obtiene dividiendo la deuda financiera total existente a 31 de diciembre entre el número de habitantes. Este indicador refleja el montante de deuda per cápita, y ha de ser analizado observando su evolución a lo largo del tiempo.

Obviamente, cuanto mayor sea esta ratio, mayor es el nivel de endeudamiento de la Entidad y mayor riesgo de insolvencia se produce.

En la evolución de este indicador en los ejercicios analizados se observa un aumento de 146,2 euros por habitante.



Audiencia de Cuentas de Canarias

ANÁLISIS ECONÓMICO-FINANCIERO

La principal fuente de financiación de la Entidad en el ejercicio fue el capítulo 1 (Impuestos directos), que alcanzó el 45,4 % de los derechos reconocidos, seguido en importancia del capítulo 4 (Transferencias corrientes) con el 30,3%.

El principal componente del gasto fue el capítulo 2 (Gastos corrientes en bienes y servicios) que representó el 37,7% de las obligaciones reconocidas. Le sigue el capítulo 1 (Gastos de personal) que supuso el 34,6% del total del gasto.

Las modificaciones netas de crédito para gastos supusieron el 81,3% de los créditos iniciales del Presupuesto, correspondiendo el mayor volumen de las mismas al capítulo 6 (Inversiones reales).

Los grados de ejecución de ingresos y gastos fueron intermedios y reducidos, respectivamente, en tanto que los niveles de cumplimiento de los cobros y pagos se situaron en niveles intermedios, el 84,7% y 85,2%, respectivamente, habiendo alcanzado la eficacia en la gestión recaudatoria un 84,3%.

Los importes pendientes de cobro en ejercicios cerrados eran elevados.

La carga financiera global alcanzó el 5,7% de los derechos reconocidos netos por operaciones corrientes.

El Resultado presupuestario ajustado fue positivo, debido a que los ingresos generados en el ejercicio fueron suficientes para atender a los gastos, al igual que el Remanente de tesorería para gastos generales.

Santa Cruz de Tenerife, a 26 de septiembre de 2012.

EL PRESIDENTE EN FUNCIONES,

Fdo.: José Carlos **NARANJO SINTES**



Audiencia de Cuentas de Canarias

**ALEGACIONES AL INFORME PROVISIONAL DE LA FISCALIZACIÓN DE
LA CUENTA GENERAL DEL EJERCICIO 2010 DEL AYUNTAMIENTO DE
SAN BARTOLOMÉ DE TIRAJANA**

En el plazo concedido para ello la Entidad remitió alegaciones al Proyecto de Informe de Fiscalización.

INCIDENCIAS

Cuenta General del ejercicio 2010 de la Entidad Ayuntamiento San Bartolomé de Tirajana (Gran Canaria)

Ayuntamiento San Bartolomé de Tirajana (NIF: P3502000G)
<p>6. Documentación complementaria.</p> <p>No se adjunta la siguiente documentación complementaria exigida en la normativa aplicable: P3502000G: Estados integrados y consolidados (PDF)P3502000G: Memoria justificativa del coste y rendimiento de los servicios públicos y Memoria demostrativa del grado de cumplimiento de los objetivos (PDF)P3502000G: Memoria justificativa del coste y rendimiento de los servicios públicos y Memoria demostrativa del grado de cumplimiento de los objetivos (PDF)</p>
<p>14. Aprobación definitiva del Presupuesto.</p> <p>La aprobación definitiva del Presupuesto se realizó con posterioridad al 31 de diciembre del ejercicio anterior.</p>
<p>15. Aprobación de la Liquidación del Presupuesto.</p> <p>La Liquidación del Presupuesto no se aprobó en el plazo legalmente establecido.</p>
<p>16. Elaboración de la Cuenta General.</p> <p>La Cuenta General no se elaboró en el plazo legalmente establecido.</p>
<p>17. Informe Comisión Especial de Cuentas.</p> <p>El Informe de la Comisión Especial de Cuentas no se emitió en el plazo legalmente establecido.</p>
<p>18. Inicio de exposición pública de la Cuenta General.</p> <p>El inicio de exposición pública de la Cuenta General se realizó con posterioridad al plazo legalmente establecido.</p>
<p>19. Presentación al Pleno de la Cuenta General.</p> <p>La presentación al Pleno de la Cuenta General se realizó con posterioridad al plazo legalmente establecido.</p>
<p>20. Aprobación de la Cuenta General.</p> <p>La Cuenta General se aprobó con posterioridad al plazo legalmente establecido.</p>



TIPO ENTIDAD:	Ayuntamiento	Página 1/2
ISLA:	Gran Canaria	Población: 53.288
NOMBRE:	San Bartolomé de Tirajana	Modelo: Normal

CAPÍTULO INGRESOS	Previsiones Iniciales	Modificaciones Previsiones	%	Previsiones Definitivas	Derechos Rec. Netos	%	%	Recaudación Neta	%	Pendiente Cobro
1 IMPUESTOS DIRECTOS	31.716.000,00	0,00	0,00%	31.716.000,00	35.937.466,68	113,31%	45,37%	29.768.206,76	82,83%	6.169.259,92
2 IMPUESTOS INDIRECTOS	1.000.000,00	0,00	0,00%	1.000.000,00	532.723,14	53,27%	0,67%	330.487,98	62,04%	202.235,16
3 TASAS, P.P. Y OTROS INGRESOS	10.795.093,92	1.176,96	0,01%	10.796.270,88	13.389.213,59	124,02%	16,90%	11.928.668,20	89,09%	1.460.545,39
4 TRANSFERENCIAS CORRIENTES	18.507.124,08	2.895.608,65	15,65%	21.402.732,73	23.988.909,69	112,08%	30,28%	20.107.079,62	83,82%	3.881.830,07
5 INGRESOS PATRIMONIALES	4.485.000,00	0,00	0,00%	4.485.000,00	2.097.735,62	46,77%	2,65%	2.051.057,46	97,77%	46.678,16
6 ENAJENACION INVERSIONES REALES	0,00	0,00	0,00%	0,00	0,00	0,00%	0,00%	0,00	0,00%	0,00
7 TRANSFERENCIAS DE CAPITAL	286.750,00	12.804.233,82	4465,30%	13.090.983,82	3.175.625,13	24,26%	4,01%	2.888.875,13	90,97%	286.750,00
8 ACTIVOS FINANCIEROS	130.032,00	34.963.702,41	26888,54%	35.093.734,41	92.200,00	0,26%	0,12%	30.227,10	32,78%	61.972,90
9 PASIVOS FINANCIEROS	0,00	3.760.702,00	0,00%	3.760.702,00	0,00	0,00%	0,00%	0,00	0,00%	0,00
TOTAL INGRESOS	66.920.000,00	54.425.423,84	81,33%	121.345.423,84	79.213.873,85	65,28%	100,00%	67.104.602,25	84,71%	12.109.271,60

CAPÍTULO GASTOS	Créditos Iniciales	Modificaciones de Crédito	%	Créditos Definitivos	Obligaciones Rec. Netas	%	%	Pagos Líquidos	%	Pendiente Pago
1 GASTOS DE PERSONAL	31.239.774,92	2.403.002,58	7,69%	33.642.777,50	29.051.044,14	86,35%	34,64%	28.867.748,14	99,37%	183.296,00
2 GASTOS CORR. EN BS. Y SERV.	28.135.861,19	7.943.068,28	28,23%	36.078.929,47	31.598.838,13	87,58%	37,68%	25.041.034,81	79,25%	6.557.803,32
3 GASTOS FINANCIEROS	1.600.000,00	156.628,88	9,79%	1.756.628,88	787.416,56	44,83%	0,94%	672.316,86	85,38%	115.099,70
4 TRANSFERENCIAS CORRIENTES	1.927.581,89	1.130.586,93	58,65%	3.058.168,82	2.716.943,28	88,84%	3,24%	2.141.217,78	78,81%	575.725,50
6 INVERSIONES REALES	286.750,00	42.151.816,52	14699,85%	42.438.566,52	15.668.983,39	36,92%	18,68%	11.334.216,36	72,34%	4.334.767,03
7 TRANSFERENCIAS DE CAPITAL	0,00	640.320,65	0,00%	640.320,65	440.000,00	68,72%	0,52%	140.000,00	31,82%	300.000,00
8 ACTIVOS FINANCIEROS	130.032,00	0,00	0,00%	130.032,00	92.200,00	70,91%	0,11%	88.600,00	96,10%	3.600,00
9 PASIVOS FINANCIEROS	3.600.000,00	0,00	0,00%	3.600.000,00	3.510.603,57	97,52%	4,19%	3.165.505,62	90,17%	345.097,95
TOTAL GASTOS	66.920.000,00	54.425.423,84	81,33%	121.345.423,84	83.866.029,07	69,11%	100,00%	71.450.639,57	85,20%	12.415.389,50

REMANENTE DE TESORERÍA	
Fondos líquidos	74.870.946,00
Derechos pendientes de cobro	35.416.184,39
Dchos ptes.cobro presupuesto corriente	12.109.271,60
Dchos. ptes.cobro presupuestos cerrados	24.208.797,97
Dchos. ptes.cobro operac. no pptarias.	17.921,52
Cobros realizados ptes.aplicación definitiva	919.806,70
Obligaciones pendientes de pago	16.778.599,22
Obligac. ptes.pago presupuesto corriente	12.415.389,50
Obligac. ptes.pago presupuestos cerrados	719.970,33
Obligac. ptes.pago operac. no pptarias.	4.394.504,52
Pagos realizados ptes.aplicación definitiva	751.265,13
Remanente de tesorería total	93.508.531,17
Saldos de dudoso cobro	33.710.742,30
Exceso de financiación afectada	15.071.714,45
Remanente tesorería para gastos grales.	44.726.074,42

AREA DE GASTO		
	Obligaciones Reconocidas Netas	%
0 Deuda pública	4.172.301,02	4,97%
1 Servicios públicos básicos	45.722.367,54	54,52%
2 Actuaciones de protección y promoción social	5.605.581,89	6,68%
3 Producción de bienes públicos de carácter preferente	11.550.401,75	13,77%
4 Actuaciones de carácter económico	1.192.120,74	1,42%
9 Actuaciones de carácter general	15.623.256,13	18,63%
TOTAL GASTOS	83.866.029,07	100,00%

RESULTADO PRESUPUESTARIO		
1. Derechos reconocidos netos	79.213.873,85	
2. Obligaciones reconocidas netas	83.866.029,07	
3. Resultado presupuestario (1-2)	-4.652.155,22	
4. Gastos finan. Reman. Líquido tesorería	15.230.875,14	
5. Desviaciones negativas de financiación	14.298.884,89	
6. Desviaciones positivas de financiación	5.184.321,53	
7. RESULTADO PPTARIO. AJUSTADO	19.693.283,28	

PRESUPUESTOS CERRADOS		
	Derechos	Obligaciones
Saldo a 1 de enero de 2010	30.988.174,09	9.856.758,75
Variación	-322.992,51	-43.629,04
Cobros/Pagos	6.456.383,61	9.093.159,38
Saldo a 31 de diciembre de 2010	24.208.797,97	719.970,33



TIPO ENTIDAD:	Ayuntamiento	Página 2/2
ISLA:	Gran Canaria	Población: 53.288
NOMBRE:	San Bartolomé de Tirajana	Modelo: Normal

ACTIVO	EJERCICIO 2010	%	PASIVO	EJERCICIO 2010	%
INMOVILIZADO	175.245.437,03	69,12%	FONDOS PROPIOS	208.864.124,99	82,38%
Inversiones destinadas al uso general	72.275.813,90	28,51%	Patrimonio	164.839.136,44	65,01%
Inmovilizaciones inmateriales	0,00	0,00%	Reservas	0,00	0,00%
Inmovilizaciones materiales	102.969.623,13	40,61%	Resultados de ejercicios anteriores	35.081.879,30	13,84%
Inversiones gestionadas	0,00	0,00%	Resultados del ejercicio	8.943.109,25	3,53%
Patrimonio público del suelo	0,00	0,00%	PROVISIONES PARA RIESGOS Y GASTOS	0,00	0,00%
Inversiones financieras permanentes	0,00	0,00%	ACREEDORES A LARGO PLAZO	20.877.275,90	8,23%
Deudores no presupuestarios a largo plazo	0,00	0,00%	Emissiones de obligaciones y otros valores negociables	0,00	0,00%
GASTOS A DISTRIBUIR EN VARIOS EJERCICIOS	0,00	0,00%	Otras deudas a largo plazo	20.877.275,90	8,23%
ACTIVO CIRCULANTE	78.302.512,52	30,88%	Desembolsos pendientes sobre acciones no exigidos	0,00	0,00%
Existencias	0,00	0,00%	ACREEDORES A CORTO PLAZO	23.806.548,66	9,39%
Deudores	3.385.436,11	1,34%	Emissiones de obligaciones y otros valores negociables	0,00	0,00%
Inversiones financieras temporales	20.927,52	0,01%	Otras deudas a corto plazo	3.999.682,83	1,58%
Tesorería	74.896.148,89	29,54%	Acreeedores	19.806.865,83	7,81%
Ajustes por periodificación	0,00	0,00%	Ajustes por periodificación	0,00	0,00%
TOTAL ACTIVO	253.547.949,55	100,00%	TOTAL PASIVO	253.547.949,55	100,00%

INDICADORES PRESUPUESTARIOS

De Presupuesto corriente	
1. MODIFICACIONES PRESUPUESTARIAS	81,33%
2. EJECUCIÓN DEL PRESUPUESTO DE GASTOS	69,11%
3. REALIZACIÓN DE PAGOS	85,20%
4. GASTO POR HABITANTE	1.573,83 €
5. INVERSIÓN POR HABITANTE	302,30 €
6. ESFUERZO INVERSOR	19,21%
7. PERIODO MEDIO DE PAGO	84,11
* De las obligaciones imputadas a los Capítulos II y VI	
8. EJECUCIÓN DEL PRESUPUESTO DE INGRESOS	65,28%
9. REALIZACIÓN DE COBROS	84,71%
10. INGRESO POR HABITANTE	1.486,52 €
11. EFICACIA GESTIÓN RECAUDATORIA	84,29%
12. PERIODO MEDIO DE COBRO	57,34
* De los derechos de cobro imputados a los Capítulos I a III	
13. AUTONOMÍA	94,74%
* De los Capítulos I a III, V, VI y VIII, más transferencias recibidas	
14. AUTONOMÍA FISCAL	62,94%
15. CARGA FINANCIERA GLOBAL	5,66%
16. CARGA FINANCIERA POR HABITANTE	80,66 €
17. SUPERÁVIT (O DÉFICIT) POR HABITANTE	369,56 €
18. CONTRIBUCIÓN PTO. AL REMANENTE TESORERÍA	44,03%
19. AHORRO BRUTO	15,53%
20. AHORRO NETO	10,90%
De Presupuestos cerrados:	
1. REALIZACIÓN DE PAGOS	92,66%
2. REALIZACIÓN DE COBROS	21,05%

CUENTA DEL RESULTADO ECONÓMICO- PATRIMONIAL

AHORRO	8.943.109,25
DESAHORRO	0,00

ESTADO DE MODIFICACIONES DE CRÉDITO

	TOTALES	%
Créditos Extraordinarios	5.117.001,12	9,40%
Suplementos de Crédito	7.102.794,07	13,05%
Ampliaciones de Crédito	0,00	0,00%
Transferencias de Crédito Positivas	787.502,21	1,45%
Transferencias de Crédito Negativas	787.502,21	1,45%
Incorporaciones de Remanentes de Crédito	33.294.379,27	61,17%
Créditos Generados por Ingresos	8.911.249,38	16,37%
Bajas por Anulación	0,00	0,00%
Ajustes Prórroga	0,00	0,00%
TOTAL MODIFICACIONES	54.425.423,84	100,00%

INDICADORES FINANCIEROS

1. ENDEUDAMIENTO POR HABITANTE	466,84 €
2. LIQUIDEZ INMEDIATA	4,46
3. SOLVENCIA A CORTO PLAZO	6,57



Audiencia de Cuentas de Canarias

CUENTAS ANUALES - I

BALANCE

ENTIDAD LOCAL PRINCIPAL	AYUNTAMIENTO DE SAN BARTOLOMÉ DE TIRAJANA	TIPO ENTIDAD	AYUNTAMIENTO	% PARTICIPACION	100,00		
ENTIDAD DEPENDIENTE	EMPRESA MUNICIPAL DE RECAUDACION DE SAN BARTOLOME	TIPO ENTIDAD	SOCIEDAD MERCANTIL	CIF	A35310325	EJERCICIO	2010
CC.AA.	CANARIAS	PROVINCIA	LAS PALMAS DE GRAN CANARIA	LOCALIDAD	SAN BARTOLOMÉ DE TIRAJANA		

ACTIVO		PATRIMONIO NETO Y PASIVO	
A) Activo no corriente	419.216,26	A) Patrimonio neto	1.333.429,29
I. Inmovilizado intangible	163.545,13	A-1) Fondos propios	1.220.963,86
II. Inmovilizado material	79.130,67	I. Capital	150.253,03
III. Inversiones inmobiliarias	0,00	II. Prima de emisión	0,00
IV. Inversiones en empresas del grupo y asoc. a l.p.	0,00	III. Reservas	873.835,58
V. Inversiones financieras a largo plazo	176.540,46	III.1 Reservas para Inversiones Canarias	0,00
VI. Activos por impuesto diferido	0,00	IV. (Acciones y participaciones en patrimonio propias)	0,00
B) Activo corriente	1.018.287,98	V. Resultados de ejercicios anteriores	0,00
I. Activos no corrientes mantenidos para la venta	0,00	VI. Otras aportaciones de socios	0,00
II. Existencias	0,00	VII. Resultado del ejercicio	196.875,25
III. Deudores comerciales y otras cuentas a cobrar	95.293,89	VIII. (Dividendo a cuenta)	0,00
IV. Inversiones en empresas del grupo y asoc. a c.p.	0,00	IX. Otros instrumentos de patrimonio neto	0,00
V. Inversiones financieras a corto plazo	0,00	A-2) Ajustes por cambio de valor	0,00
VI. Periodificaciones a corto plazo	700.224,71	A-3) Subvenciones, donac. y legados recibidos	112.465,43
VII. Efectivo y otros activos líquidos equivalentes	222.769,38	B) Pasivo no corriente	0,00
		I. Provisiones a largo plazo	0,00
		II. Deudas a largo plazo	0,00
		III. Deudas con empresas del grupo y asoc. a largo plazo	0,00
		IV. Pasivo por impuesto diferido	0,00
		V. Periodificaciones a largo plazo	0,00
		C) Pasivo corriente	104.074,95
		I. Pas. vinculados act. no corr. mantenidos para la venta	0,00
		II. Provisiones a corto plazo	0,00
		III. Deudas a corto plazo	6.102,91
		IV. Deudas con empresas del grupo y asoc. a corto plazo	0,00
		V. Acreedores comerciales y otras cuentas a pagar	97.972,04
		VI. Periodificaciones a corto plazo	0,00
TOTAL GENERAL (A + B)	1.437.504,24	TOTAL GENERAL (A + B + C)	1.437.504,24



Audiencia de Cuentas de Canarias

CUENTAS ANUALES - II

CUENTA DE PERDIDAS Y GANANCIAS

ENTIDAD LOCAL PRINCIPAL	AYUNTAMIENTO DE SAN BARTOLOMÉ DE TIRAJANA	TIPO ENTIDAD	AYUNTAMIENTO		
ENTIDAD DEPENDIENTE	EMPRESA MUNICIPAL DE RECAUDACION DE SAN BARTOLOME DE	% PARTICIPACION	100,00		
TIPO ENTIDAD	SOCIEDAD MERCANTIL	CIF	A35310325	EJERCICIO	2010
CC.AA.	CANARIAS	PROVINCIA	LAS PALMAS DE GRAN CANARIA	LOCALIDAD	SAN BARTOLOMÉ DE TIRAJANA

1. Importe neto de la cifra de negocios	0,00
2. Variación de existencias de productos terminados y en curso de fabricación	0,00
3. Trabajos realizados por la empresa para su activo	0,00
4. Aprovisionamientos	0,00
5. Otros ingresos de explotación	1.354.231,00
6. Gastos de personal	-972.887,71
7. Otros gastos de explotación	-139.883,06
8. Amortización del inmovilizado	-88.453,00
9. Imputación de subvenciones de inmovilizado no financiero y otras	27.534,57
10. Excesos de provisiones	0,00
11. Deterioro y resultado por enajenaciones del inmovilizado	2.000,00
12. Otros resultados	0,00
A) RESULTADO DE EXPLOTACIÓN (1+2+3+4+5+6+7+8+9+10+11+12)	182.541,80
13. Ingresos financieros	15.811,95
14. Gastos financieros	-697,05
15. Variación de valor razonable en instrumentos financieros	525,38
16. Diferencia de cambio	0,00
17. Deterioro y resultado por enajenaciones de instrumentos financieros	279,76
B) RESULTADO FINANCIERO (13+14+15+16+17)	15.920,04
C) RESULTADO ANTES DE IMPUESTOS (A+B)	198.461,84
18. Impuestos sobre beneficios	-1.586,59
D) RESULTADO DEL EJERCICIO PROCEDENTE OPERACIONES CONTINUADAS (C+18)	196.875,25
19. Resultado del ejercicio procedente de operaciones interrumpidas netos de impuestos	0,00
E) RESULTADO DEL EJERCICIO (D+19)	196.875,25



Audiencia de Cuentas de Canarias

CUENTAS ANUALES - III

ESTADO DE CAMBIOS EN EL PATRIMONIO NETO

ENTIDAD LOCAL PRINCIPAL	AYUNTAMIENTO DE SAN BARTOLOMÉ DE TIRAJANA	TIPO ENTIDAD	AYUNTAMIENTO		
ENTIDAD DEPENDIENTE	EMPRESA MUNICIPAL DE RECAUDACION DE SAN BARTOLOME DE	% PARTICIPACION	100,00		
TIPO ENTIDAD	SOCIEDAD MERCANTIL	CIF	A35310325	EJERCICIO	2010

A) INGRESOS Y GASTOS RECONOCIDOS (*)

A) RESULTADO DE LA CUENTA DE PERDIDAS Y GANANCIAS	196.875,25
Ingresos y gastos imputados directamente al patrimonio neto	
I. Por valoración de instrumentos financieros	0,00
II. Por coberturas de flujos de efectivo	0,00
III. Subvenciones, donaciones y legados recibidos	0,00
IV. Por ganancias y pérdidas actuariales y otros ajustes	0,00
V. Efecto Impositivo	0,00
B) TOTAL INGRESOS Y GASTOS IMPUTADOS DIRECTAMENTE AL PATRIMONIO NETO (I+II+III+IV+V)	0,00
Transferencias a la cuenta de pérdidas y ganancias	
VI. Por valoración de instrumentos financieros	0,00
VII. Por coberturas de flujos de efectivo	0,00
VIII. Subvenciones, donaciones y legados recibidos	0,00
IX. Efecto Impositivo	0,00
C) TOTAL TRANSFERENCIAS A LA CUENTA DE PERDIDAS Y GANANCIAS (VI+VII+VIII+IX)	0,00
TOTAL DE INGRESOS Y GASTOS RECONOCIDOS (A+B+C)	196.875,25

B) ESTADO DE CAMBIOS EN EL PATRIMONIO NETO

	TOTAL
A) SALDO FINAL DEL AÑO 2008	772.639,44
I. Ajustes por cambios de crit. 2008 y ant.	0,00
II. Ajustes por errores 2008 y anteriores	0,00
B) SALDO AJUSTADO INICIO DEL 2009	772.639,44
I. Total ingresos y gastos reconocidos	251.449,17
II. Operaciones con socios y propietarios	0,00
III. Otras variaciones del patrimonio neto	0,00
C) SALDO FINAL DEL AÑO 2009	1.024.088,61
I. Ajustes por cambio de crit. 2009	0,00
II. Ajustes por errores 2009	0,00
D) SALDO AJUSTADO INICIO DEL AÑO 2010	1.024.088,61
I. Total ingresos y gastos reconocidos	196.875,25
II. Operaciones con socios y propietarios	0,00
III. Otras variaciones del patrimonio neto	112.465,43
E) SALDO FINAL DEL AÑO 2010	1.333.429,29



Audiencia de Cuentas de Canarias

CUENTAS ANUALES - I

BALANCE

ENTIDAD LOCAL PRINCIPAL	AYUNTAMIENTO DE SAN BARTOLOME DE TIRAJANA	TIPO ENTIDAD	AYUNTAMIENTO	% PARTICIPACION	100,00
ENTIDAD DEPENDIENTE	RADIO MUNICIPAL DE TIRAJANA, S.L	TIPO ENTIDAD	SOCIEDAD MERCANTIL	CIF	B35439983
CC.AA.	CANARIAS	PROVINCIA	LAS PALMAS DE GRAN CANARIA	LOCALIDAD	SAN BARTOLOMÉ DE TIRAJANA
				EJERCICIO	2010

ACTIVO		PATRIMONIO NETO Y PASIVO	
A) Activo no corriente	38.372,49	A) Patrimonio neto	59.559,77
I. Inmovilizado intangible	0,00	A-1) Fondos propios	59.559,77
II. Inmovilizado material	26.001,50	I. Capital	3.005,06
III. Inversiones inmobiliarias	0,00	II. Prima de emisión	0,00
IV. Inversiones en empresas del grupo y asoc. a l.p.	0,00	III. Reservas	81.128,58
V. Inversiones financieras a largo plazo	0,00	III.1 Reservas para Inversiones Canarias	0,00
VI. Activos por impuesto diferido	12.370,99	IV. (Acciones y participaciones en patrimonio propias)	0,00
B) Activo corriente	30.460,91	V. Resultados de ejercicios anteriores	-9.676,00
I. Activos no corrientes mantenidos para la venta	0,00	VI. Otras aportaciones de socios	0,00
II. Existencias	0,00	VII. Resultado del ejercicio	-14.897,87
III. Deudores comerciales y otras cuentas a cobrar	8.006,10	VIII. (Dividendo a cuenta)	0,00
IV. Inversiones en empresas del grupo y asoc. a c.p.	0,00	IX. Otros instrumentos de patrimonio neto	0,00
V. Inversiones financieras a corto plazo	12.020,24	A-2) Ajustes por cambio de valor	0,00
VI. Periodificaciones a corto plazo	0,00	A-3) Subvenciones, donac. y legados recibidos	0,00
VII. Efectivo y otros activos líquidos equivalentes	10.434,57	B) Pasivo no corriente	0,00
		I. Provisiones a largo plazo	0,00
		II. Deudas a largo plazo	0,00
		III. Deudas con empresas del grupo y asoc. a largo plazo	0,00
		IV. Pasivo por impuesto diferido	0,00
		V. Periodificaciones a largo plazo	0,00
		C) Pasivo corriente	9.273,63
		I. Pas. vinculados act. no corr. mantenidos para la venta	0,00
		II. Provisiones a corto plazo	0,00
		III. Deudas a corto plazo	0,00
		IV. Deudas con empresas del grupo y asoc. a corto plazo	0,00
		V. Acreedores comerciales y otras cuentas a pagar	9.273,63
		VI. Periodificaciones a corto plazo	0,00
TOTAL GENERAL (A + B)	68.833,40	TOTAL GENERAL (A + B + C)	68.833,40



Audiencia de Cuentas de Canarias

CUENTAS ANUALES - II

CUENTA DE PERDIDAS Y GANANCIAS

ENTIDAD LOCAL PRINCIPAL	AYUNTAMIENTO DE SAN BARTOLOME DE TIRAJANA	TIPO ENTIDAD	AYUNTAMIENTO		
ENTIDAD DEPENDIENTE	RADIO MUNICIPAL DE TIRAJANA, S.L	% PARTICIPACION	100,00		
TIPO ENTIDAD	SOCIEDAD MERCANTIL	CIF	B35439983	EJERCICIO	2010
CC.AA.	CANARIAS	PROVINCIA	LAS PALMAS DE GRAN CANARIA	LOCALIDAD	SAN BARTOLOMÉ DE TIRAJANA

1. Importe neto de la cifra de negocios	1.784,00
2. Variación de existencias de productos terminados y en curso de fabricación	0,00
3. Trabajos realizados por la empresa para su activo	0,00
4. Aprovisionamientos	0,00
5. Otros ingresos de explotación	117.981,86
6. Gastos de personal	-92.947,96
7. Otros gastos de explotación	-35.936,78
8. Amortización del inmovilizado	-10.436,38
9. Imputación de subvenciones de inmovilizado no financiero y otras	0,00
10. Excesos de provisiones	0,00
11. Deterioro y resultado por enajenaciones del inmovilizado	0,00
12. Otros resultados	-195,10
A) RESULTADO DE EXPLOTACIÓN (1+2+3+4+5+6+7+8+9+10+11+12)	-19.750,36
13. Ingresos financieros	2,96
14. Gastos financieros	-51,40
15. Variación de valor razonable en instrumentos financieros	0,00
16. Diferencia de cambio	0,00
17. Deterioro y resultado por enajenaciones de instrumentos financieros	0,00
B) RESULTADO FINANCIERO (13+14+15+16+17)	-48,44
C) RESULTADO ANTES DE IMPUESTOS (A+B)	-19.798,80
18. Impuestos sobre beneficios	4.900,93
D) RESULTADO DEL EJERCICIO PROCEDENTE OPERACIONES CONTINUADAS (C+18)	-14.897,87
19. Resultado del ejercicio procedente de operaciones interrumpidas netos de impuestos	0,00
E) RESULTADO DEL EJERCICIO (D+19)	-14.897,87



Audiencia de Cuentas de Canarias

CUENTAS ANUALES - III

ESTADO DE CAMBIOS EN EL PATRIMONIO NETO

ENTIDAD LOCAL PRINCIPAL	AYUNTAMIENTO DE SAN BARTOLOME DE TIRAJANA	TIPO ENTIDAD	AYUNTAMIENTO				
ENTIDAD DEPENDIENTE	RADIO MUNICIPAL DE TIRAJANA, S.L	% PARTICIPACION	100,00				
TIPO ENTIDAD	SOCIEDAD MERCANTIL	CIF	B35439983	EJERCICIO	2010	MODELO:	PYME

B) ESTADO DE CAMBIOS EN EL PATRIMONIO NETO

	TOTAL
A) SALDO FINAL DEL AÑO 2008	84.133,64
I. Ajustes por cambios de crit. 2008 y ant.	0,00
II. Ajustes por errores 2008 y anteri	0,00
B) SALDO AJUSTADO INICIO DEL 2009	84.133,64
I. Resultado de la cuenta de pérdidas y ganancias	-9.676,00
II. Total ingresos y gastos reconocidos	0,00
III. Operaciones con socios y propietarios	0,00
IV. Otras variaciones del patrimonio neto	0,00
C) SALDO FINAL DEL AÑO 2009	74.457,64
I. Ajustes por cambio de crit. 2009	0,00
II. Ajustes por errores 2009	0,00
D) SALDO AJUSTADO INICIO DEL AÑO 2010	74.457,64
I. Resultado de la cuenta de pérdidas y ganancias	-14.897,87
II. Total ingresos y gastos reconocidos	0,00
III. Operaciones con socios y propietarios	0,00
IV. Otras variaciones del patrimonio neto	0,00
E) SALDO FINAL DEL AÑO 2010	59.559,77

(* El Estado de Cambios en el Patrimonio neto de las empresas que opten por el PGC PYMES sólo está integrado por el documento B.



Audiencia de Cuentas de Canarias

CUENTAS ANUALES - IV

ESTADO DE FLUJOS DE EFECTIVO

ENTIDAD LOCAL PRINCIPAL	AYUNTAMIENTO DE SAN BARTOLOME DE TIRAJANA	TIPO ENTIDAD	AYUNTAMIENTO		
ENTIDAD DEPENDIENTE	RADIO MUNICIPAL DE TIRAJANA, S.L	% PARTICIPACION	100,00		
TIPO ENTIDAD	SOCIEDAD MERCANTIL	CIF	B35439983	EJERCICIO	2010
CC.AA.	CANARIAS	PROVINCIA	LAS PALMAS DE GRAN CANARIA	LOCALIDAD	SAN BARTOLOMÉ DE TIRAJANA

A) FLUJOS DE EFECTIVO DE LAS ACTIVIDADES DE EXPLOTACIÓN

1. Resultado del ejercicio antes de impuestos	-19.798,80
2. Ajustes del resultado	17.645,27
3. Cambios en el capital corriente	-1.853,12
4. Otros flujos de efectivo de las actividades de explotación	4.852,49
5. Flujos de efectivo de las actividades de explotación (1+2+3+4)	845,84

B) FLUJOS DE EFECTIVO DE LAS ACTIVIDADES DE INVERSIÓN

6. Pagos por inversiones	4.900,93
7. Cobros por desinversiones	0,00
8. Flujos de efectivo de las actividades de inversión (7-6)	-4.900,93

C) FLUJOS DE EFECTIVO DE LAS ACTIVIDADES DE FINANCIACIÓN

9. Cobros y pagos por instrumentos de patrimonio	0,00
10. Cobros y pagos por instrumentos de pasivo financiero	0,00
11. Pagos por dividendos y remuneraciones de otros instrumentos de patrimonio	0,00
12. Flujos de efectivo de las actividades de financiación (9+10-11)	0,00

D) EFECTO DE LAS VARIACIONES DE LOS TIPOS DE CAMBIO

Efecto de las variaciones de los tipos de cambio	0,00
--	------

E) AUMENTO/DISMINUCIÓN NETA DEL EFECTIVO O EQUIVALENTES

AUMENTO/DISMINUCIÓN NETA DEL EFECTIVO O EQUIVALENTES (5+8+12+D)	-4.055,09
Efectivo o equivalentes al comienzo del ejercicio	14.489,66
Efectivo o equivalentes al final del ejercicio	10.434,57



Audiencia de Cuentas de Canarias

CUENTAS ANUALES - I

BALANCE

ENTIDAD LOCAL PRINCIPAL	AYUNTAMIENTO DE SAN BARTOLOME DE TIRAJANA	TIPO ENTIDAD	AYUNTAMIENTO	% PARTICIPACION	100,00		
ENTIDAD DEPENDIENTE	VIVIENDAS DE SAN BARLOLOME DE TIRAJANA S.L.	TIPO ENTIDAD	SOCIEDAD MERCANTIL	CIF	B35739028	EJERCICIO	2010
CC.AA.	CANARIAS	PROVINCIA	LAS PALMAS DE GRAN CANARIA	LOCALIDAD	SAN BARTOLOMÉ DE TIRAJANA		

ACTIVO		PATRIMONIO NETO Y PASIVO	
A) Activo no corriente	1.105.858,41	A) Patrimonio neto	2.063.287,15
I. Inmovilizado intangible	204,15	A-1) Fondos propios	2.063.287,15
II. Inmovilizado material	798.983,27	I. Capital	1.762.887,00
III. Inversiones inmobiliarias	0,00	II. Prima de emisión	452.667,48
IV. Inversiones en empresas del grupo y asoc. a l.p.	0,00	III. Reservas	0,00
V. Inversiones financieras a largo plazo	302.000,00	III.1 Reservas para Inversiones Canarias	0,00
VI. Activos por impuesto diferido	4.670,99	IV. (Acciones y participaciones en patrimonio propias)	0,00
B) Activo corriente	1.894.363,03	V. Resultados de ejercicios anteriores	0,00
I. Activos no corrientes mantenidos para la venta	0,00	VI. Otras aportaciones de socios	0,00
II. Existencias	327.486,22	VII. Resultado del ejercicio	-152.267,33
III. Deudores comerciales y otras cuentas a cobrar	159.829,47	VIII. (Dividendo a cuenta)	0,00
IV. Inversiones en empresas del grupo y asoc. a c.p.	0,00	IX. Otros instrumentos de patrimonio neto	0,00
V. Inversiones financieras a corto plazo	814.500,00	A-2) Ajustes por cambio de valor	0,00
VI. Periodificaciones a corto plazo	31.394,00	A-3) Subvenciones, donac. y legados recibidos	0,00
VII. Efectivo y otros activos líquidos equivalentes	561.153,34	B) Pasivo no corriente	362.432,00
		I. Provisiones a largo plazo	0,00
		II. Deudas a largo plazo	362.432,00
		III. Deudas con empresas del grupo y asoc. a largo plazo	0,00
		IV. Pasivo por impuesto diferido	0,00
		V. Periodificaciones a largo plazo	0,00
		C) Pasivo corriente	574.502,29
		I. Pas. vinculados act. no corr. mantenidos para la venta	0,00
		II. Provisiones a corto plazo	0,00
		III. Deudas a corto plazo	403.316,51
		IV. Deudas con empresas del grupo y asoc. a corto plazo	0,00
		V. Acreedores comerciales y otras cuentas a pagar	171.185,78
		VI. Periodificaciones a corto plazo	0,00
TOTAL GENERAL (A + B)	3.000.221,44	TOTAL GENERAL (A + B + C)	3.000.221,44



Audiencia de Cuentas de Canarias

CUENTAS ANUALES - II

CUENTA DE PERDIDAS Y GANANCIAS

ENTIDAD LOCAL PRINCIPAL	AYUNTAMIENTO DE SAN BARTOLOME DE TIRAJANA	TIPO ENTIDAD	AYUNTAMIENTO		
ENTIDAD DEPENDIENTE	VIVIENDAS DE SAN BARLOLOME DE TIRAJANA S.L.	% PARTICIPACION	100,00		
TIPO ENTIDAD	SOCIEDAD MERCANTIL	CIF	B35739028	EJERCICIO	2010
CC.AA.	CANARIAS	PROVINCIA	LAS PALMAS DE GRAN CANARIA	LOCALIDAD	SAN BARTOLOMÉ DE TIRAJANA

1. Importe neto de la cifra de negocios	1.952.037,58
2. Variación de existencias de productos terminados y en curso de fabricación	-1.825.465,53
3. Trabajos realizados por la empresa para su activo	3.704,32
4. Aprovisionamientos	-317,99
5. Otros ingresos de explotación	0,00
6. Gastos de personal	-72.825,10
7. Otros gastos de explotación	-205.513,81
8. Amortización del inmovilizado	-4.336,38
9. Imputación de subvenciones de inmovilizado no financiero y otras	0,00
10. Excesos de provisiones	0,00
11. Deterioro y resultado por enajenaciones del inmovilizado	0,00
12. Otros resultados	0,00
A) RESULTADO DE EXPLOTACIÓN (1+2+3+4+5+6+7+8+9+10+11+12)	-152.716,91
13. Ingresos financieros	27.885,77
14. Gastos financieros	-23.472,15
15. Variación de valor razonable en instrumentos financieros	0,00
16. Diferencia de cambio	0,00
17. Deterioro y resultado por enajenaciones de instrumentos financieros	0,00
B) RESULTADO FINANCIERO (13+14+15+16+17)	4.413,62
C) RESULTADO ANTES DE IMPUESTOS (A+B)	-148.303,29
18. Impuestos sobre beneficios	-3.964,04
D) RESULTADO DEL EJERCICIO PROCEDENTE OPERACIONES CONTINUADAS (C+18)	-152.267,33
19. Resultado del ejercicio procedente de operaciones interrumpidas netos de impuestos	0,00
E) RESULTADO DEL EJERCICIO (D+19)	-152.267,33



Audiencia de Cuentas de Canarias

CUENTAS ANUALES - III

ESTADO DE CAMBIOS EN EL PATRIMONIO NETO

ENTIDAD LOCAL PRINCIPAL	AYUNTAMIENTO DE SAN BARTOLOME DE TIRAJANA	TIPO ENTIDAD	AYUNTAMIENTO				
ENTIDAD DEPENDIENTE	VIVIENDAS DE SAN BARLOLOME DE TIRAJANA S.L.	% PARTICIPACION	100,00				
TIPO ENTIDAD	SOCIEDAD MERCANTIL	CIF	B35739028	EJERCICIO	2010	MODELO:	PYME

B) ESTADO DE CAMBIOS EN EL PATRIMONIO NETO

	TOTAL
A) SALDO FINAL DEL AÑO 2008	2.176.778,54
I. Ajustes por cambios de crit. 2008 y ant.	0,00
II. Ajustes por errores 2008 y anteri	0,00
B) SALDO AJUSTADO INICIO DEL 2009	2.176.778,54
I. Resultado de la cuenta de pérdidas y ganancias	235.138,87
II. Total ingresos y gastos reconocidos	0,00
III. Operaciones con socios y propietarios	0,00
IV. Otras variaciones del patrimonio neto	0,00
C) SALDO FINAL DEL AÑO 2009	2.411.917,41
I. Ajustes por cambio de crit. 2009	0,00
II. Ajustes por errores 2009	15.262,05
D) SALDO AJUSTADO INICIO DEL AÑO 2010	2.427.179,46
I. Resultado de la cuenta de pérdidas y ganancias	-152.267,33
II. Total ingresos y gastos reconocidos	0,00
III. Operaciones con socios y propietarios	-211.624,98
IV. Otras variaciones del patrimonio neto	0,00
E) SALDO FINAL DEL AÑO 2010	2.063.287,15

(*) El Estado de Cambios en el Patrimonio neto de las empresas que opten por el PGC PYMES sólo está integrado por el documento B.