



Audiencia de Cuentas de Canarias

**INFORME DEFINITIVO
DE LA FISCALIZACIÓN DE LA CUENTA GENERAL DEL EJERCICIO 2010
DEL AYUNTAMIENTO DE PÁJARA**

En el ejercicio de la función fiscalizadora que le impone el artículo 11, apartado b) de la Ley Territorial 4/1989, de 2 de mayo, y en virtud del artículo 223 del Real Decreto Legislativo 2/2004, de 5 marzo, por el que se aprueba el Texto Refundido de la Ley Reguladora de las Haciendas Locales, en base a las cuentas anuales integrantes de la Cuenta General del EJERCICIO ECONÓMICO DE 2010, esta Audiencia de Cuentas emite el presente informe definitivo, cuyo ANEXO ha sido sometido a alegaciones.

La Entidad ha presentado la información que compone la Cuenta General por vía telemática y ajustada a los requisitos de la Instrucción de Contabilidad para la Administración Local.

En la fiscalización llevada a cabo sobre la misma se ha observado lo siguiente:

A) Relación de entes dependientes de la Entidad

La Entidad Local tiene un Organismo Autónomo denominado “Escuelas Infantiles de Pájara”.

Las Sociedades Mercantiles de capital íntegramente de la Entidad son:

- “Gestión Urbanística de Pájara, S.L. (GESTURPA)”
- “Gestora Deportiva Municipal de Pájara, S.L.”
- “Gestión Agropecuaria de Pájara, S.L.”

B) En relación con el procedimiento de aprobación del Presupuesto

El Presupuesto del ejercicio ha sido aprobado fuera del plazo establecido en el artículo 169 del Real Decreto Legislativo 2/2004, de 5 de marzo, por el que se aprueba el Texto Refundido de la Ley Reguladora de las Haciendas Locales (en adelante TRLRHL).



Audiencia de Cuentas de Canarias

C) En relación con el procedimiento de aprobación de la Liquidación del Presupuesto

La Liquidación del Presupuesto ha sido aprobada fuera del plazo establecido en el artículo 191.3 del TRLRHL.

D) En relación con el procedimiento de aprobación de la Cuenta General

1.- No se ha cumplido el plazo establecido para la elaboración de la Cuenta General.

2.- No se ha cumplido el plazo establecido para la presentación al Pleno de la Cuenta General.

3.- La Cuenta General ha sido aprobada por el Pleno de la Corporación fuera del plazo establecido en el artículo 212.4 del TRLRHL.

E) En relación con la Liquidación del Presupuesto

Existen incoherencias entre los datos de la Liquidación del Presupuesto de Ingresos y los saldos reflejados en las cuentas de “Deudores presupuestarios” del Balance de comprobación.

F) En relación con la Memoria

La suma de los Remanentes de crédito comprometido, incorporable y no incorporable, y los Remanentes de crédito no comprometido, incorporable y no incorporables de la Memoria no coincide con el total de los Remanentes de crédito de la Liquidación del Presupuesto de Gastos.

G) En relación con el Organismo Autónomo de Escuelas Infantiles de Pájara

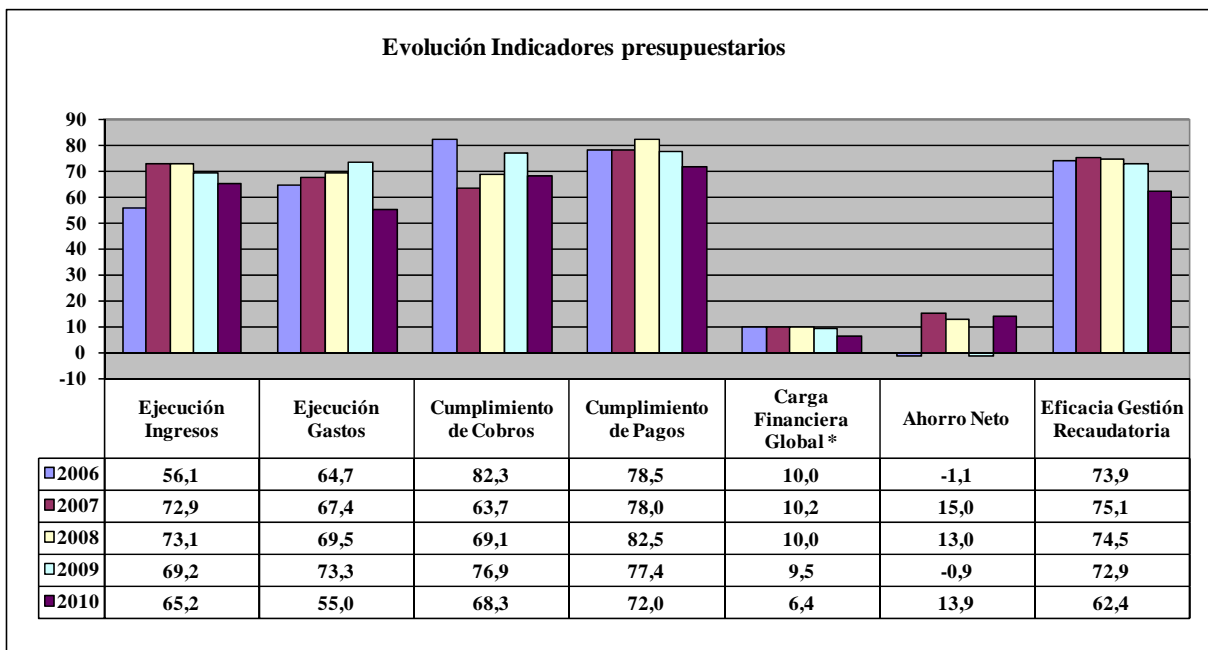
La suma de los Remanentes de crédito comprometido, incorporable y no incorporable, y los Remanentes de crédito no comprometido, incorporable y no incorporables de la Memoria no coincide con el total de los Remanentes de crédito de la Liquidación del Presupuesto de Gastos.



ANÁLISIS EVOLUTIVO DE INDICADORES

A) INDICADORES PRESUPUESTARIOS

A continuación se realiza un análisis de la evolución en cinco ejercicios de siete indicadores presupuestarios relevantes.



* En el ejercicio 2010 para el cálculo de la carga financiera global sólo se han considerado los ingresos por operaciones corrientes.

- **Ejecución de ingresos**

El índice de ejecución de ingresos mide el porcentaje de las previsiones definitivas de ingresos que han dado lugar al reconocimiento contable de derechos liquidados.

Se debe tener en cuenta que, en el caso de las modificaciones de crédito financiadas con el Remanente de tesorería para Gastos Generales o Excesos de Financiación Afectada, estas fuentes de financiación no figuran como derechos reconocidos, lo que sesga este indicador.



Audiencia de Cuentas de Canarias

Valores para este índice mayores al 90% se consideran satisfactorios; en cambio, valores inferiores alertan sobre la formulación de unas previsiones excesivas de ingresos.

En la evolución de este indicador en los ejercicios analizados se observa un aumento de 9,1 puntos porcentuales.

- **Ejecución de gastos**

El índice de ejecución de gastos expresa el porcentaje que suponen las obligaciones reconocidas con cargo al presupuesto de gastos del ejercicio corriente en relación con el volumen de créditos definitivos.

El índice de ejecución de gastos, que nos muestra el grado en que los créditos definitivos han dado lugar al reconocimiento de obligaciones, también ha de alcanzar valores superiores al 90%.

En la evolución de este indicador en los ejercicios analizados se observa una disminución de 9,7 puntos porcentuales.

- **Cumplimiento de los cobros**

El índice de cumplimiento de los cobros refleja el porcentaje de derechos liquidados con cargo al presupuesto corriente que han sido cobrados durante el ejercicio presupuestario.

Este indicador mide, por lo tanto, la capacidad de la Entidad Pública para transformar en liquidez los derechos de cobro liquidados y vencidos, es decir, el ritmo de cobro.

En principio, parece deseable que el valor del índice supere el 80%, lo que supondría una razonable conversión en liquidez de los derechos de cobro liquidados.

En la evolución de este indicador en los ejercicios analizados se observa un aumento de 14 puntos porcentuales.



Audiencia de Cuentas de Canarias

- **Cumplimiento de los pagos**

El índice de cumplimiento de pago de los gastos refleja el porcentaje de obligaciones reconocidas durante el ejercicio con cargo al presupuesto corriente que han sido pagadas durante el mismo.

Valores para este índice entre el 80% y el 90% se consideran satisfactorios; en cambio, valores inferiores alertan sobre la posible existencia de dificultades en la tesorería.

En la evolución de este indicador en los ejercicios analizados se observa una caída de 6,5 puntos porcentuales.

- **Carga financiera global**

Este indicador relaciona por cociente la carga financiera del ejercicio (Obligaciones reconocidas por los capítulos 3 y 9) con los derechos liquidados por operaciones corrientes.

Cuanto menor sea el peso de la carga financiera en relación con los ingresos corrientes, mayor margen de maniobra tendrá la Entidad para financiar sus inversiones.

En el ejercicio 2010 este indicador asciende a 6,4 puntos porcentuales.

- **Ahorro neto**

El índice de ahorro neto se obtiene dividiendo el ahorro neto (Derechos reconocidos corrientes menos obligaciones reconocidas corrientes y obligaciones reconocidas del capítulo 9), por el volumen de derechos liquidados por operaciones corrientes.

Este indicador refleja la capacidad que tiene la Entidad de atender con sus recursos ordinarios a sus gastos corrientes, incluida la imputación al presente de las deudas contraídas en el pasado para la financiación de las inversiones.

En la evolución de este indicador en los ejercicios analizados se observa un aumento de 15 puntos porcentuales.



- **Eficacia en la gestión recaudatoria**

El índice de gestión recaudatoria refleja el porcentaje de derechos liquidados con cargo a los ingresos tributarios y precios públicos que han sido cobrados durante el ejercicio presupuestario.

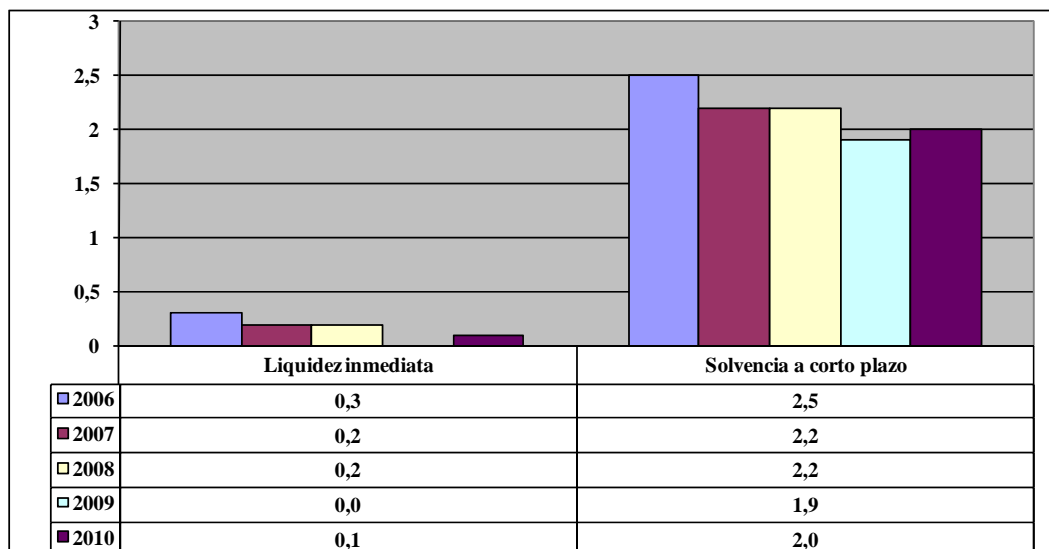
Este indicador mide, por lo tanto, la capacidad de la Entidad para transformar en liquidez los derechos de cobro liquidados y vencidos de los capítulos 1, 2 y 3, es decir, el ritmo de cobro.

En principio, parece deseable que el valor del índice supere el 80%, lo que supondría una razonable conversión en liquidez de los derechos de cobro liquidados.

En la evolución de este indicador en los ejercicios analizados se observa una caída de 11,5 puntos porcentuales.

B) INDICADORES FINANCIEROS Y PATRIMONIALES

Se realiza un análisis de la evolución en cinco ejercicios de tres indicadores financieros y patrimoniales.





- **Índice de liquidez inmediata**

Se obtiene determinando el porcentaje que suponen los fondos líquidos (dinero disponible en caja y bancos, así como otras inversiones financieras temporales con un alto grado de liquidez) con relación a las obligaciones presupuestarias y extrapresupuestarias pendientes de pago (minoradas por el volumen de pagos pendientes de aplicación).

Este indicador refleja a 31 de diciembre el porcentaje de deudas presupuestarias y extrapresupuestarias que pueden atenderse con la liquidez inmediatamente disponible. Cuanto mayor sea este porcentaje, menor es el riesgo financiero de la Entidad, si bien un valor excesivo revelará un excedente de liquidez que habrá que colocar.

Ahora bien, dado que habitualmente se considera que el valor del ratio debería situarse en el intervalo 0,70-0,90 niveles superiores pondrían de manifiesto un excedente de tesorería que debería ser objeto de inversión por parte de la Entidad, al objeto de obtener una rentabilidad más adecuada.

En la evolución de este indicador en los ejercicios analizados se observa una caída, en tantos por uno, de 0,2.

- **Índice de solvencia a corto plazo**

Refleja la capacidad que tienen los elementos más líquidos del activo circulante de una Entidad Local para hacer frente a las obligaciones pendientes de pago.

Se obtiene, calculando el porcentaje que suponen los fondos líquidos y los derechos pendientes de cobro netos, con relación a las obligaciones netas pendientes de pago. En el numerador de la expresión se incluyen los fondos líquidos y los derechos pendientes de cobro netos, es decir, deducidos los saldos de dudoso cobro y los cobros pendientes de aplicación. Asimismo, de las obligaciones pendientes de pago, tanto presupuestarias como extrapresupuestarias, se excluyen los pagos pendientes de aplicación.

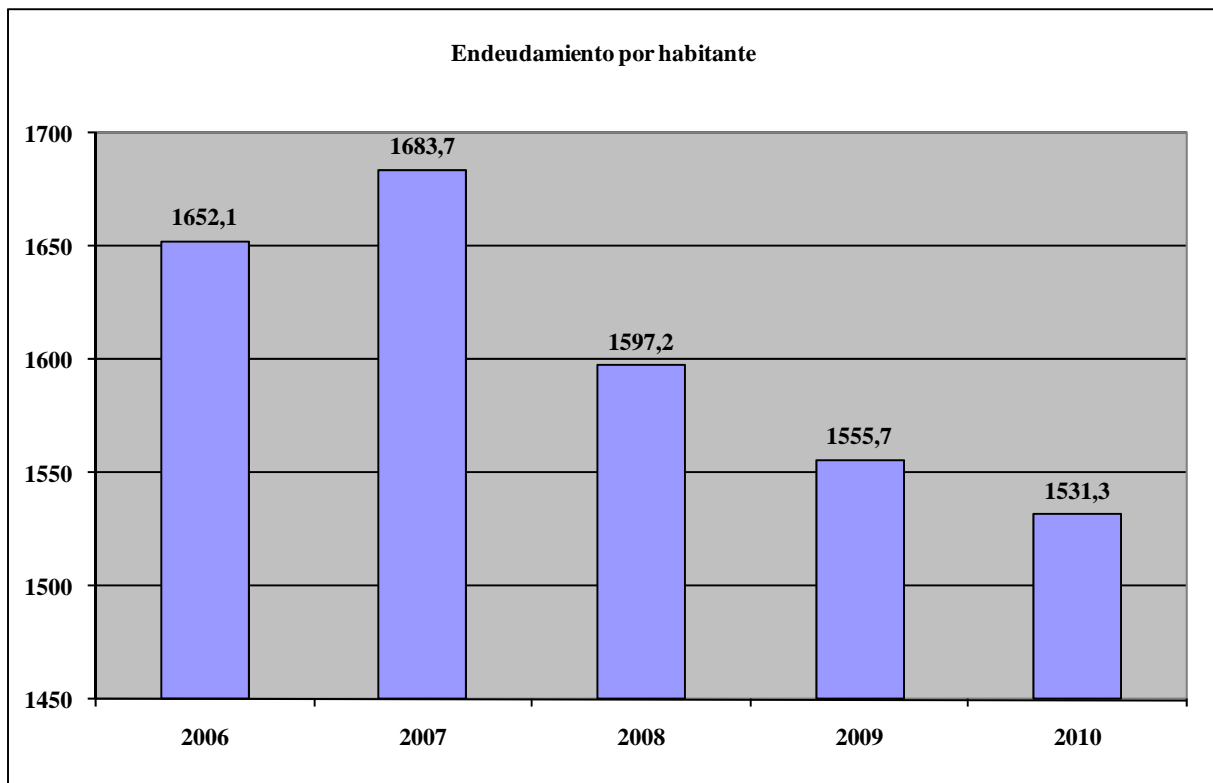
Este indicador refleja la capacidad que tiene la Entidad Pública a corto plazo para atender el pago de sus deudas.



Audiencia de Cuentas de Canarias

Cuando este indicador presenta valores superiores a 1, existe un Remanente de tesorería total positivo; en caso contrario, será negativo, y habrá que cubrirlo con ingresos presupuestarios del próximo ejercicio.

En la evolución de este indicador en los ejercicios analizados se observa una caída, en tantos por uno, de 0,5.



- **Endeudamiento por habitante**

El índice relativo a la deuda per cápita, o endeudamiento por habitante, se obtiene dividiendo la deuda financiera total existente a 31 de diciembre entre el número de habitantes. Este indicador refleja el montante de deuda per cápita, y ha de ser analizado observando su evolución a lo largo del tiempo.

Obviamente, cuanto mayor sea esta ratio, mayor es el nivel de endeudamiento de la Entidad y mayor riesgo de insolvencia se produce.

En la evolución de este indicador en los ejercicios analizados se observa una disminución de 120,8 euros por habitante.



Audiencia de Cuentas de Canarias

ANÁLISIS ECONÓMICO-FINANCIERO

La principal fuente de financiación de la Entidad en el ejercicio fue el capítulo 1 (Impuestos directos), que alcanzó el 45,9% de los derechos reconocidos, seguido en importancia del capítulo 4 (Transferencias corrientes) con el 19,8%.

El principal componente del gasto fue el capítulo 1 (Gastos de personal), que representó el 40,9% de las obligaciones reconocidas. Le sigue el capítulo 2 (Gastos corrientes en bienes y servicios), que supuso el 40,7% del total del gasto.

Las modificaciones netas de crédito para gastos supusieron el 21,2% de los créditos iniciales del Presupuesto, correspondiendo el mayor volumen de las mismas al capítulo 6.

Los grados de ejecución de ingresos y gastos fueron reducidos respectivamente, en tanto que los niveles de cumplimiento de los cobros y pagos se situaron en niveles reducidos, el 68,3% y 72%, respectivamente, habiendo alcanzado la eficacia en la gestión recaudatoria un 62,4%.

Los importes pendientes de cobro en ejercicios cerrados eran elevados.

La carga financiera global alcanzó el 6,4% de los derechos reconocidos netos por operaciones corrientes.

El Resultado presupuestario ajustado fue positivo, debido a que los ingresos generados en el ejercicio fueron suficientes para atender a los gastos, al igual que el Remanente de tesorería para gastos generales.

Santa Cruz de Tenerife, a 26 de septiembre de 2012.

EL PRESIDENTE EN FUNCIONES,

Fdo.: José Carlos **NARANJO SINTES**



Audiencia de Cuentas de Canarias

**ALEGACIONES AL INFORME PROVISIONAL DE LA FISCALIZACIÓN DE
LA CUENTA GENERAL DEL EJERCICIO 2010 DEL AYUNTAMIENTO DE
PÁJARA**

En el plazo concedido para ello la Entidad no remitió alegaciones al Proyecto de Informe de Fiscalización.

INCIDENCIAS

La Cuenta General de la entidad local no contiene la documentación de la Sociedad Mercantil "Gestión deportiva municipal de Pájara, S.L." relativa al Estado del patrimonio neto.

La Cuenta General de la entidad local no contiene la documentación de la Sociedad Mercantil "Gestión agropecuaria de Pájara, S.L." relativa al Estado del patrimonio neto.

Cuenta General del ejercicio 2010 de la Entidad Ayuntamiento Pájara (Fuerteventura)

Ayuntamiento Pájara (NIF: P3501600E)
14. Aprobación definitiva del Presupuesto. La aprobación definitiva del Presupuesto se realizó con posterioridad al 31 de diciembre del ejercicio anterior.
15. Aprobación de la Liquidación del Presupuesto. La Liquidación del Presupuesto no se aprobó en el plazo legalmente establecido.
16. Elaboración de la Cuenta General. La Cuenta General no se elaboró en el plazo legalmente establecido.
19. Presentación al Pleno de la Cuenta General. La presentación al Pleno de la Cuenta General se realizó con posterioridad al plazo legalmente establecido.
20. Aprobación de la Cuenta General. La Cuenta General se aprobó con posterioridad al plazo legalmente establecido.
193. Liquidación del Presupuesto. Liquidación del presupuesto de ingresos. El importe de los Derechos reconocidos netos de la "Liquidación del presupuesto de ingresos" no coincide con la suma del Debe de la cuenta (430) Deudores por derechos reconocidos. Presupuesto de ingresos corriente del "Balance de comprobación", deducida la suma del Haber de las cuentas (433) Derechos anulados de presupuesto corriente y (438) Derechos cancelados de presupuesto corriente del "Balance de comprobación". Errores detectados: 34.692.590,54 no es igual a (37.331.787,64 - 612.239,40 - 2.026.205,29)
314. Memoria. Información presupuestaria. Ejercicio corriente. Presupuesto de gastos. Remanentes de crédito. La suma de los Remantes de crédito comprometidos, incorporables y no incorporables, y los Remantes de crédito no comprometidos, incorporables y no incorporables, de los "Remanentes de crédito" de la Memoria no coincide con el total de los Remanentes de crédito de la "Liquidación del presupuesto de gastos". Errores detectados: (878.450,50 + 0 + 35.136.732,97 + 0) no es igual a 23.942.930,21
Organismo Autónomo Escuelas Infantiles de Pájara (NIF: P8501602J)
314. Memoria. Información presupuestaria. Ejercicio corriente. Presupuesto de gastos. Remanentes de crédito. La suma de los Remantes de crédito comprometidos, incorporables y no incorporables, y los Remantes de crédito no comprometidos, incorporables y no incorporables, de los "Remanentes de crédito" de la Memoria no coincide con el total de los Remanentes de crédito de la "Liquidación del presupuesto de gastos". Errores detectados: (0 + 0 + 246.913,67 + 0) no es igual a 193.488,81



TIPO ENTIDAD: Ayuntamiento	Página 1/2
ISLA: Fuerteventura	Población: 20.622
NOMBRE: Pájara	Modelo: Normal

CAPÍTULO INGRESOS	Previsiones Iniciales	Modificaciones Previsiones	%	Previsiones Definitivas	Derechos Rec. Netos	%	%	Recaudación Neta	%	Pendiente Cobro
1 IMPUESTOS DIRECTOS	15.883.000,00	0,00	0,00%	15.883.000,00	15.919.329,83	100,23%	45,89%	8.786.451,33	55,19%	7.132.878,50
2 IMPUESTOS INDIRECTOS	2.274.537,16	0,00	0,00%	2.274.537,16	3.308.357,02	145,45%	9,54%	2.517.189,33	76,09%	791.167,69
3 TASAS, P.P. Y OTROS INGRESOS	7.655.604,95	1.017.685,20	13,29%	8.673.290,15	4.637.849,08	53,47%	13,37%	3.594.628,47	77,51%	1.043.220,61
4 TRANSFERENCIAS CORRIENTES	5.874.469,90	726.723,50	12,37%	6.601.193,40	6.867.318,42	104,03%	19,79%	5.249.989,89	76,45%	1.617.328,53
5 INGRESOS PATRIMONIALES	4.141.900,00	0,00	0,00%	4.141.900,00	1.023.284,69	24,71%	2,95%	607.967,81	59,41%	415.316,88
6 ENAJENACION INVERSIONES REALES	0,00	0,00	0,00%	0,00	0,00	0,00%	0,00%	0,00	0,00%	0,00
7 TRANSFERENCIAS DE CAPITAL	0,00	3.135.910,14	0,00%	3.135.910,14	2.761.228,65	88,05%	7,96%	2.761.228,65	100,00%	0,00
8 ACTIVOS FINANCIEROS	30.000,00	4.256.876,16	14189,59%	4.286.876,16	5.286,23	0,12%	0,02%	3.774,17	71,40%	1.512,06
9 PASIVOS FINANCIEROS	8.000.000,00	169.936,62	2,12%	8.169.936,62	169.936,62	2,08%	0,49%	169.936,62	100,00%	0,00
TOTAL INGRESOS	43.859.512,01	9.307.131,62	21,22%	53.166.643,63	34.692.590,54	65,25%	100,00%	23.691.166,27	68,29%	11.001.424,27

CAPÍTULO GASTOS	Créditos Iniciales	Modificaciones de Crédito	%	Créditos Definitivos	Obligaciones Rec. Netas	%	%	Pagos Líquidos	%	Pendiente Pago
1 GASTOS DE PERSONAL	15.577.054,31	495.328,58	3,18%	16.072.382,89	11.940.700,74	74,29%	40,86%	11.940.140,27	100,00%	560,47
2 GASTOS CORR. EN BS. CORR. Y SERV.	13.515.811,26	1.755.637,45	12,99%	15.271.448,71	11.890.347,33	77,86%	40,69%	4.859.569,76	40,87%	7.030.777,57
3 GASTOS FINANCIEROS	3.352.000,00	-200.000,00	-5,97%	3.152.000,00	1.415.392,01	44,90%	4,84%	1.405.279,59	99,29%	10.112,42
4 TRANSFERENCIAS CORRIENTES	1.774.146,44	180.832,11	10,19%	1.954.978,55	1.462.328,69	74,80%	5,00%	438.249,56	29,97%	1.024.079,13
6 INVERSIONES REALES	9.110.500,00	6.778.107,00	74,40%	15.888.607,00	1.857.539,01	11,69%	6,36%	1.774.771,89	95,54%	82.767,12
7 TRANSFERENCIAS DE CAPITAL	0,00	91.940,25	0,00%	91.940,25	18.060,11	19,64%	0,06%	2.960,00	16,39%	15.100,11
8 ACTIVOS FINANCIEROS	30.000,00	5.286,23	17,62%	35.286,23	5.286,23	14,98%	0,02%	5.286,23	100,00%	0,00
9 PASIVOS FINANCIEROS	500.000,00	200.000,00	40,00%	700.000,00	634.059,30	90,58%	2,17%	617.208,88	97,34%	16.850,42
TOTAL GASTOS	43.859.512,01	9.307.131,62	21,22%	53.166.643,63	29.223.713,42	54,97%	100,00%	21.043.466,18	72,01%	8.180.247,24

REMANENTE DE TESORERÍA	
Fondos líquidos	2.008.038,86
Derechos pendientes de cobro	51.852.780,35
Dchos ptes.cobro presupuesto corriente	11.001.424,27
Dchos. ptes.cobro presupuestos cerrados	41.153.836,55
Dchos. ptes.cobro operac. no pptarias.	59.590,89
Cobros realizados ptes.aplicación definitiva	362.071,36
Obligaciones pendientes de pago	26.572.393,64
Obligac. ptes.pago presupuesto corriente	8.180.247,24
Obligac. ptes.pago presupuestos cerrados	10.429.122,71
Obligac. ptes.pago operac. no pptarias.	7.963.023,69
Pagos realizados ptes.aplicación definitiva	0,00
Remanente de tesorería total	27.288.425,57
Saldos de dudoso cobro	9.463.360,48
Exceso de financiación afectada	4.164.871,65
Remanente tesorería para gastos grales.	13.660.193,44

ÁREA DE GASTO		
	Obligaciones Reconocidas Netas	%
0 Deuda pública	2.048.343,03	7,01%
1 Servicios públicos básicos	13.570.404,39	46,44%
2 Actuaciones de protección y promoción social	1.459.076,56	4,99%
3 Producción de bienes públicos de carácter preferente	3.875.464,73	13,26%
4 Actuaciones de carácter económico	2.252.327,42	7,71%
9 Actuaciones de carácter general	6.018.097,29	20,59%
TOTAL GASTOS	29.223.713,42	100,00%

RESULTADO PRESUPUESTARIO		
1. Derechos reconocidos netos	34.692.590,54	
2. Obligaciones reconocidas netas	29.223.713,42	
3. Resultado presupuestario (1-2)		5.468.877,12
4. Gastos finan. Reman. Líquido tesorería	675.249,01	
5. Desviaciones negativas de financiación	970.138,85	
6. Desviaciones positivas de financiación	2.458.830,56	
7. RESULTADO PPTARIO. AJUSTADO		4.655.434,42

	Derechos	Obligaciones
Saldo a 1 de enero de 2010	46.391.692,28	16.271.882,79
Variación	-574.499,29	-220,00
Cobros/Pagos	4.663.356,44	5.842.540,08
Saldo a 31 de diciembre de 2010	41.153.836,55	10.429.122,71



TIPO ENTIDAD:	Ayuntamiento	Página 2/2
ISLA:	Fuerteventura	Población: 20.622
NOMBRE:	Pájara	Modelo: Normal

<u>ACTIVO</u>	<u>EJERCICIO 2010</u>	<u>%</u>	<u>PASIVO</u>	<u>EJERCICIO 2010</u>	<u>%</u>
INMOVILIZADO	78.969.065,26	63,67%	FONDOS PROPIOS	72.572.918,28	58,51%
Inversiones destinadas al uso general	51.022.429,07	41,14%	Patrimonio	22.971.344,06	18,52%
Inmovilizaciones inmateriales	24.361,01	0,02%	Reservas	0,00	0,00%
Inmovilizaciones materiales	27.831.612,57	22,44%	Resultados de ejercicios anteriores	43.039.803,40	34,70%
Inversiones gestionadas	0,00	0,00%	Resultados del ejercicio	6.561.770,82	5,29%
Patrimonio público del suelo	0,00	0,00%	PROVISIONES PARA RIESGOS Y GASTOS	0,00	0,00%
Inversiones financieras permanentes	90.662,61	0,07%	ACREEDORES A LARGO PLAZO	23.537.501,86	18,98%
Deudores no presupuestarios a largo plazo	0,00	0,00%	Emissiones de obligaciones y otros valores negociables	0,00	0,00%
GASTOS A DISTRIBUIR EN VARIOS EJERCICIOS	0,00	0,00%	Otras deudas a largo plazo	23.537.501,86	18,98%
ACTIVO CIRCULANTE	45.061.184,54	36,33%	Desembolsos pendientes sobre acciones no exigidos	0,00	0,00%
Existencias	0,00	0,00%	ACREEDORES A CORTO PLAZO	27.919.829,66	22,51%
Deudores	43.032.500,90	34,70%	Emissiones de obligaciones y otros valores negociables	0,00	0,00%
Inversiones financieras temporales	147,78	0,00%	Otras deudas a corto plazo	8.041.303,76	6,48%
Tesorería	2.028.535,86	1,64%	Acreeedores	19.878.525,90	16,03%
Ajustes por periodificación	0,00	0,00%	Ajustes por periodificación	0,00	0,00%
TOTAL ACTIVO	124.030.249,80	100,00%	TOTAL PASIVO	124.030.249,80	100,00%

<u>INDICADORES PRESUPUESTARIOS</u>	
De Presupuesto corriente	
1. MODIFICACIONES PRESUPUESTARIAS	21,22%
2. EJECUCIÓN DEL PRESUPUESTO DE GASTOS	54,97%
3. REALIZACIÓN DE PAGOS	72,01%
4. GASTO POR HABITANTE	1.417,11 €
5. INVERSIÓN POR HABITANTE	90,95 €
6. ESFUERZO INVERSOR	6,42%
7. PERIODO MEDIO DE PAGO	188,86
* De las obligaciones imputadas a los Capítulos II y VI	
8. EJECUCIÓN DEL PRESUPUESTO DE INGRESOS	65,25%
9. REALIZACIÓN DE COBROS	68,29%
10. INGRESO POR HABITANTE	1.682,31 €
11. EFICACIA GESTIÓN RECAUDATORIA	62,43%
12. PERIODO MEDIO DE COBRO	137,15
* De los derechos de cobro imputados a los Capítulos I a III	
13. AUTONOMÍA	94,85%
* De los Capítulos I a III, V, VI y VIII, más transferencias recibidas	
14. AUTONOMÍA FISCAL	68,79%
15. CARGA FINANCIERA GLOBAL	6,45%
16. CARGA FINANCIERA POR HABITANTE	99,38 €
17. SUPERÁVIT (O DÉFICIT) POR HABITANTE	225,75 €
18. CONTRIBUCIÓN PTO. AL REMANENTE TESORERÍA	34,08%
19. AHORRO BRUTO	15,89%
20. AHORRO NETO	13,90%
De Presupuestos cerrados:	
1. REALIZACIÓN DE PAGOS	35,91%
2. REALIZACIÓN DE COBROS	10,18%

<u>CUENTA DEL RESULTADO ECONÓMICO- PATRIMONIAL</u>	
AHORRO	6.561.770,82
DESAHORRO	0,00

<u>ESTADO DE MODIFICACIONES DE CRÉDITO</u>		
	TOTALES	%
Créditos Extraordinarios	0,00	0,00%
Suplementos de Crédito	0,00	0,00%
Ampliaciones de Crédito	1.022.971,43	10,99%
Transferencias de Crédito Positivas	209.596,27	2,25%
Transferencias de Crédito Negativas	209.596,27	2,25%
Incorporaciones de Remanentes de Crédito	4.989.018,17	53,60%
Créditos Generados por Ingresos	3.295.142,02	35,40%
Bajas por Anulación	0,00	0,00%
Ajustes Prórroga	0,00	0,00%
TOTAL MODIFICACIONES	9.307.131,62	100,00%

<u>INDICADORES FINANCIEROS</u>	
1. ENDEUDAMIENTO POR HABITANTE	1.531,32 €
2. LIQUIDEZ INMEDIATA	0,08
3. SOLVENCIA A CORTO PLAZO	2,03



TIPO ENTIDAD:	Organismo Autónomo	Página 1/2
ISLA:	Fuerteventura	Población: 20.622
NOMBRE:	Escuelas Infantiles de Pájara	Modelo: Normal

CAPÍTULO INGRESOS	Previsiones Iniciales	Modificaciones Previsiones	%	Previsiones Definitivas	Derechos Rec. Netos	%	%	Recaudación Neta	%	Pendiente Cobro
1 IMPUESTOS DIRECTOS	0,00	0,00	0,00%	0,00	0,00	0,00%	0,00%	0,00	0,00%	0,00
2 IMPUESTOS INDIRECTOS	0,00	0,00	0,00%	0,00	0,00	0,00%	0,00%	0,00	0,00%	0,00
3 TASAS, P.P. Y OTROS INGRESOS	291.197,60	0,00	0,00%	291.197,60	324.931,74	111,58%	35,99%	324.931,74	100,00%	0,00
4 TRANSFERENCIAS CORRIENTES	796.202,40	0,00	0,00%	796.202,40	577.791,20	72,57%	64,01%	132.500,00	22,93%	445.291,20
5 INGRESOS PATRIMONIALES	1.000,00	0,00	0,00%	1.000,00	0,00	0,00%	0,00%	0,00	0,00%	0,00
6 ENAJENACION INVERSIONES REALES	0,00	0,00	0,00%	0,00	0,00	0,00%	0,00%	0,00	0,00%	0,00
7 TRANSFERENCIAS DE CAPITAL	0,00	0,00	0,00%	0,00	0,00	0,00%	0,00%	0,00	0,00%	0,00
8 ACTIVOS FINANCIEROS	0,00	0,00	0,00%	0,00	0,00	0,00%	0,00%	0,00	0,00%	0,00
9 PASIVOS FINANCIEROS	0,00	0,00	0,00%	0,00	0,00	0,00%	0,00%	0,00	0,00%	0,00
TOTAL INGRESOS	1.088.400,00	0,00	0,00%	1.088.400,00	902.722,94	82,94%	100,00%	457.431,74	50,67%	445.291,20

CAPÍTULO GASTOS	Créditos Iniciales	Modificaciones de Crédito	%	Créditos Definitivos	Obligaciones Rec. Netas	%	%	Pagos Líquidos	%	Pendiente Pago
1 GASTOS DE PERSONAL	939.100,00	0,00	0,00%	939.100,00	788.546,42	83,97%	88,11%	787.841,19	99,91%	705,23
2 GASTOS CORR. EN BS. Y SERV.	141.000,00	0,00	0,00%	141.000,00	106.307,92	75,40%	11,88%	28.837,63	27,13%	77.470,29
3 GASTOS FINANCIEROS	300,00	0,00	0,00%	300,00	56,85	18,95%	0,01%	56,85	100,00%	0,00
4 TRANSFERENCIAS CORRIENTES	0,00	0,00	0,00%	0,00	0,00	0,00%	0,00%	0,00	0,00%	0,00
6 INVERSIONES REALES	8.000,00	0,00	0,00%	8.000,00	0,00	0,00%	0,00%	0,00	0,00%	0,00
7 TRANSFERENCIAS DE CAPITAL	0,00	0,00	0,00%	0,00	0,00	0,00%	0,00%	0,00	0,00%	0,00
8 ACTIVOS FINANCIEROS	0,00	0,00	0,00%	0,00	0,00	0,00%	0,00%	0,00	0,00%	0,00
9 PASIVOS FINANCIEROS	0,00	0,00	0,00%	0,00	0,00	0,00%	0,00%	0,00	0,00%	0,00
TOTAL GASTOS	1.088.400,00	0,00	0,00%	1.088.400,00	894.911,19	82,22%	100,00%	816.735,67	91,26%	78.175,52

REMANENTE DE TESORERÍA	
Fondos líquidos	100.390,67
Derechos pendientes de cobro	639.775,36
Dchos ptes.cobro presupuesto corriente	445.291,20
Dchos. ptes.cobro presupuestos cerrados	194.484,16
Dchos. ptes.cobro operac. no pptarias.	0,00
Cobros realizados ptes.aplicación definitiva	0,00
Obligaciones pendientes de pago	344.520,43
Obligac. ptes.pago presupuesto corriente	78.175,52
Obligac. ptes.pago presupuestos cerrados	221.565,31
Obligac. ptes.pago operac. no pptarias.	44.779,60
Pagos realizados ptes.aplicación definitiva	0,00
Remanente de tesorería total	395.645,60
Saldos de dudoso cobro	194.484,16
Exceso de financiación afectada	0,00
Remanente tesorería para gastos grales.	201.161,44

AREA DE GASTO		
	Obligaciones Reconocidas Netas	%
0 Deuda pública	0,00	0,00%
1 Servicios públicos básicos	0,00	0,00%
2 Actuaciones de protección y promoción social	0,00	0,00%
3 Producción de bienes públicos de carácter preferente	894.911,19	100,00%
4 Actuaciones de carácter económico	0,00	0,00%
9 Actuaciones de carácter general	0,00	0,00%
TOTAL GASTOS	894.911,19	100,00%

RESULTADO PRESUPUESTARIO		
1. Derechos reconocidos netos	902.722,94	
2. Obligaciones reconocidas netas	894.911,19	
3. Resultado presupuestario (1-2)		7.811,75
4. Gastos finan. Reman. Líquido tesorería	0,00	
5. Desviaciones negativas de financiación	0,00	
6. Desviaciones positivas de financiación	0,00	
7. RESULTADO PPTARIO. AJUSTADO		7.811,75

PRESUPUESTOS CERRADOS		
	Derechos	Obligaciones
Saldo a 1 de enero de 2010	594.484,16	288.908,91
Variación	0,00	0,00
Cobros/Pagos	400.000,00	67.343,60
Saldo a 31 de diciembre de 2010	194.484,16	221.565,31



TIPO ENTIDAD:	Organismo Autónomo	Página 2/2
ISLA:	Fuerteventura	Población: 20.622
NOMBRE:	Escuelas Infantiles de Pájara	Modelo: Normal

<u>ACTIVO</u>	<u>EJERCICIO 2010</u>	<u>%</u>	<u>PASIVO</u>	<u>EJERCICIO 2010</u>	<u>%</u>
INMOVILIZADO	23.782,67	4,18%	FONDOS PROPIOS	224.823,91	39,48%
Inversiones destinadas al uso general	0,00	0,00%	Patrimonio	0,00	0,00%
Inmovilizaciones inmateriales	0,00	0,00%	Reservas	0,00	0,00%
Inmovilizaciones materiales	23.782,67	4,18%	Resultados de ejercicios anteriores	411.496,32	72,26%
Inversiones gestionadas	0,00	0,00%	Resultados del ejercicio	-186.672,41	-32,78%
Patrimonio público del suelo	0,00	0,00%	PROVISIONES PARA RIESGOS Y GASTOS	0,00	0,00%
Inversiones financieras permanentes	0,00	0,00%	ACREEDORES A LARGO PLAZO	0,00	0,00%
Deudores no presupuestarios a largo plazo	0,00	0,00%	Emissiones de obligaciones y otros valores negociables	0,00	0,00%
GASTOS A DISTRIBUIR EN VARIOS EJERCICIOS	0,00	0,00%	Otras deudas a largo plazo	0,00	0,00%
ACTIVO CIRCULANTE	545.681,87	95,82%	Desembolsos pendientes sobre acciones no exigidos	0,00	0,00%
Existencias	0,00	0,00%	ACREEDORES A CORTO PLAZO	344.640,63	60,52%
Deudores	445.291,20	78,19%	Emissiones de obligaciones y otros valores negociables	0,00	0,00%
Inversiones financieras temporales	0,00	0,00%	Otras deudas a corto plazo	638,68	0,11%
Tesorería	100.390,67	17,63%	Acreedores	344.001,95	60,41%
Ajustes por periodificación	0,00	0,00%	Ajustes por periodificación	0,00	0,00%
TOTAL ACTIVO	569.464,54	100,00%	TOTAL PASIVO	569.464,54	100,00%

INDICADORES PRESUPUESTARIOS

De Presupuesto corriente	
1. MODIFICACIONES PRESUPUESTARIAS	0,00%
2. EJECUCIÓN DEL PRESUPUESTO DE GASTOS	82,22%
3. REALIZACIÓN DE PAGOS	91,26%
4. GASTO POR HABITANTE	43,40 €
5. INVERSIÓN POR HABITANTE	0,00 €
6. ESFUERZO INVERSOR	0,00%
7. PERIODO MEDIO DE PAGO	265,99
* De las obligaciones imputadas a los Capítulos II y VI	
8. EJECUCIÓN DEL PRESUPUESTO DE INGRESOS	82,94%
9. REALIZACIÓN DE COBROS	50,67%
10. INGRESO POR HABITANTE	43,77 €
11. EFICACIA GESTIÓN RECAUDATORIA	100,00%
12. PERIODO MEDIO DE COBRO	0,00
* De los derechos de cobro imputados a los Capítulos I a III	
13. AUTONOMÍA	50,67%
* De los Capítulos I a III, V, VI y VIII, más transferencias recibidas	
14. AUTONOMÍA FISCAL	35,99%
15. CARGA FINANCIERA GLOBAL	0,01%
16. CARGA FINANCIERA POR HABITANTE	0,00 €
17. SUPERÁVIT (O DÉFICIT) POR HABITANTE	0,38 €
18. CONTRIBUCIÓN PTO. AL REMANENTE TESORERÍA	3,88%
19. AHORRO BRUTO	0,87%
20. AHORRO NETO	0,87%
De Presupuestos cerrados:	
1. REALIZACIÓN DE PAGOS	23,31%
2. REALIZACIÓN DE COBROS	67,29%

CUENTA DEL RESULTADO ECONÓMICO- PATRIMONIAL

AHORRO	0,00
DESAHORRO	186.672,41

ESTADO DE MODIFICACIONES DE CRÉDITO

	TOTALES	%
Créditos Extraordinarios	0,00	0,00%
Suplementos de Crédito	0,00	0,00%
Ampliaciones de Crédito	0,00	0,00%
Transferencias de Crédito Positivas	0,00	0,00%
Transferencias de Crédito Negativas	0,00	0,00%
Incorporaciones de Remanentes de Crédito	0,00	0,00%
Créditos Generados por Ingresos	0,00	0,00%
Bajas por Anulación	0,00	0,00%
Ajustes Prórroga	0,00	0,00%
TOTAL MODIFICACIONES	0,00	0,00%

INDICADORES FINANCIEROS

1. ENDEUDAMIENTO POR HABITANTE	0,03 €
2. LIQUIDEZ INMEDIATA	0,29
3. SOLVENCIA A CORTO PLAZO	2,15



Audiencia de Cuentas de Canarias

CUENTAS ANUALES - I

BALANCE

ENTIDAD LOCAL PRINCIPAL	AYUNTAMIENTO DE PÁJARA	TIPO ENTIDAD	AYUNTAMIENTO	% PARTICIPACION	100,00		
ENTIDAD DEPENDIENTE	GESTION AGROPECUARIA DE PAJARA S.L.	TIPO ENTIDAD	SOCIEDAD MERCANTIL	CIF	B35830777	EJERCICIO	2010
CC.AA.	CANARIAS	PROVINCIA	LAS PALMAS DE GRAN CANARIA	LOCALIDAD	PÁJARA		

ACTIVO

A) Activo no corriente	2.187.848,16
I. Inmovilizado intangible	2.171.410,00
II. Inmovilizado material	15.115,74
III. Inversiones inmobiliarias	0,00
IV. Inversiones en empresas del grupo y asoc. a l.p.	0,00
V. Inversiones financieras a largo plazo	1.322,42
VI. Activos por impuesto diferido	0,00
B) Activo corriente	179.735,61
I. Activos no corrientes mantenidos para la venta	0,00
II. Existencias	0,00
III. Deudores comerciales y otras cuentas a cobrar	178.353,61
IV. Inversiones en empresas del grupo y asoc. a c.p.	0,00
V. Inversiones financieras a corto plazo	0,00
VI. Periodificaciones a corto plazo	0,00
VII. Efectivo y otros activos líquidos equivalentes	1.382,00
TOTAL GENERAL (A + B)	2.367.583,77

PATRIMONIO NETO Y PASIVO

A) Patrimonio neto	2.266.926,86
A-1) Fondos propios	80.832,60
I. Capital	30.000,00
II. Prima de emisión	0,00
III. Reservas	27.771,60
III.1 Reservas para Inversiones Canarias	0,00
IV. (Acciones y participaciones en patrimonio propias)	-31.471,68
V. Resultados de ejercicios anteriores	0,00
VI. Otras aportaciones de socios	0,00
VII. Resultado del ejercicio	54.532,68
VIII. (Dividendo a cuenta)	0,00
IX. Otros instrumentos de patrimonio neto	0,00
A-2) Ajustes por cambio de valor	0,00
A-3) Subvenciones, donac. y legados recibidos	2.186.094,26
B) Pasivo no corriente	0,00
I. Provisiones a largo plazo	0,00
II. Deudas a largo plazo	0,00
III. Deudas con empresas del grupo y asoc. a largo plazo	0,00
IV. Pasivo por impuesto diferido	0,00
V. Periodificaciones a largo plazo	0,00
C) Pasivo corriente	100.656,91
I. Pas. vinculados act. no corr. mantenidos para la venta	0,00
II. Provisiones a corto plazo	0,00
III. Deudas a corto plazo	35.519,80
IV. Deudas con empresas del grupo y asoc. a corto plazo	0,00
V. Acreedores comerciales y otras cuentas a pagar	65.137,11
VI. Periodificaciones a corto plazo	0,00
TOTAL GENERAL (A + B + C)	2.367.583,77



Audiencia de Cuentas de Canarias

CUENTAS ANUALES - II

CUENTA DE PERDIDAS Y GANANCIAS

ENTIDAD LOCAL PRINCIPAL	AYUNTAMIENTO DE PÁJARA	TIPO ENTIDAD	AYUNTAMIENTO		
ENTIDAD DEPENDIENTE	GESTION AGROPECUARIA DE PAJARA S.L.	% PARTICIPACION	100,00		
TIPO ENTIDAD	SOCIEDAD MERCANTIL	CIF	B35830777	EJERCICIO	2010
CC.AA.	CANARIAS	PROVINCIA	LAS PALMAS DE GRAN CANARIA	LOCALIDAD	PÁJARA

1. Importe neto de la cifra de negocios	4.322,81
2. Variación de existencias de productos terminados y en curso de fabricación	0,00
3. Trabajos realizados por la empresa para su activo	0,00
4. Aprovisionamientos	-1.928,56
5. Otros ingresos de explotación	268.757,08
6. Gastos de personal	-164.800,72
7. Otros gastos de explotación	-31.329,42
8. Amortización del inmovilizado	-587,48
9. Imputación de subvenciones de inmovilizado no financiero y otras	0,00
10. Excesos de provisiones	0,00
11. Deterioro y resultado por enajenaciones del inmovilizado	0,00
12. Otros resultados	-7.195,95
A) RESULTADO DE EXPLOTACIÓN (1+2+3+4+5+6+7+8+9+10+11+12)	67.237,76
13. Ingresos financieros	0,00
14. Gastos financieros	-3.445,53
15. Variación de valor razonable en instrumentos financieros	0,00
16. Diferencia de cambio	0,00
17. Deterioro y resultado por enajenaciones de instrumentos financieros	0,00
B) RESULTADO FINANCIERO (13+14+15+16+17)	-3.445,53
C) RESULTADO ANTES DE IMPUESTOS (A+B)	63.792,23
18. Impuestos sobre beneficios	-9.259,55
D) RESULTADO DEL EJERCICIO PROCEDENTE OPERACIONES CONTINUADAS (C+18)	54.532,68
19. Resultado del ejercicio procedente de operaciones interrumpidas netos de impuestos	0,00
E) RESULTADO DEL EJERCICIO (D+19)	54.532,68



Audiencia de Cuentas de Canarias

CUENTAS ANUALES - III

ESTADO DE CAMBIOS EN EL PATRIMONIO NETO

ENTIDAD LOCAL PRINCIPAL	AYUNTAMIENTO DE PÁJARA	TIPO ENTIDAD	AYUNTAMIENTO				
ENTIDAD DEPENDIENTE	GESTION AGROPECUARIA DE PAJARA S.L.	% PARTICIPACION	100,00				
TIPO ENTIDAD	SOCIEDAD MERCANTIL	CIF	B35830777	EJERCICIO	2010	MODELO:	PYME

B) ESTADO DE CAMBIOS EN EL PATRIMONIO NETO

	TOTAL
A) SALDO FINAL DEL AÑO 2008	2.236.709,67
I. Ajustes por cambios de crit. 2008 y ant.	0,00
II. Ajustes por errores 2008 y anteri	-7.528,66
B) SALDO AJUSTADO INICIO DEL 2009	2.229.181,67
I. Resultado de la cuenta de pérdidas y ganancias	-31.471,68
II. Total ingresos y gastos reconocidos	0,00
III. Operaciones con socios y propietarios	0,00
IV. Otras variaciones del patrimonio neto	0,00
C) SALDO FINAL DEL AÑO 2009	2.197.709,92
I. Ajustes por cambio de crit. 2009	0,00
II. Ajustes por errores 2009	0,00
D) SALDO AJUSTADO INICIO DEL AÑO 2010	2.197.709,92
I. Resultado de la cuenta de pérdidas y ganancias	54.532,68
II. Total ingresos y gastos reconocidos	0,00
III. Operaciones con socios y propietarios	0,00
IV. Otras variaciones del patrimonio neto	14.684,26
E) SALDO FINAL DEL AÑO 2010	2.266.926,86

(* El Estado de Cambios en el Patrimonio neto de las empresas que opten por el PGC PYMES sólo está integrado por el documento B.



Audiencia de Cuentas de Canarias

CUENTAS ANUALES - I

BALANCE

ENTIDAD LOCAL PRINCIPAL	AYUNTAMIENTO DE PÁJARA	TIPO ENTIDAD	AYUNTAMIENTO	% PARTICIPACION	100,00
ENTIDAD DEPENDIENTE	GESTORA DEPORTIVA MUNICIPAL DE PÁJARA S.L.	TIPO ENTIDAD	SOCIEDAD MERCANTIL	CIF	B35823889
EJERCICIO	2010				
CC.AA.	CANARIAS	PROVINCIA	LAS PALMAS DE GRAN CANARIA	LOCALIDAD	PÁJARA

ACTIVO		PATRIMONIO NETO Y PASIVO	
A) Activo no corriente	45.213.766,21	A) Patrimonio neto	45.462.398,80
I. Inmovilizado intangible	45.173.420,00	A-1) Fondos propios	288.978,80
II. Inmovilizado material	40.346,21	I. Capital	30.000,00
III. Inversiones inmobiliarias	0,00	II. Prima de emisión	0,00
IV. Inversiones en empresas del grupo y asoc. a l.p.	0,00	III. Reservas	0,00
V. Inversiones financieras a largo plazo	0,00	III.1 Reservas para Inversiones Canarias	2.989,39
VI. Activos por impuesto diferido	0,00	IV. (Acciones y participaciones en patrimonio propias)	0,00
B) Activo corriente	1.664.777,52	V. Resultados de ejercicios anteriores	-95.771,37
I. Activos no corrientes mantenidos para la venta	0,00	VI. Otras aportaciones de socios	0,00
II. Existencias	0,00	VII. Resultado del ejercicio	351.760,78
III. Deudores comerciales y otras cuentas a cobrar	1.663.267,36	VIII. (Dividendo a cuenta)	0,00
IV. Inversiones en empresas del grupo y asoc. a c.p.	0,00	IX. Otros instrumentos de patrimonio neto	0,00
V. Inversiones financieras a corto plazo	0,00	A-2) Ajustes por cambio de valor	0,00
VI. Periodificaciones a corto plazo	1.168,65	A-3) Subvenciones, donac. y legados recibidos	45.173.420,00
VII. Efectivo y otros activos líquidos equivalentes	341,51	B) Pasivo no corriente	1.123,04
		I. Provisiones a largo plazo	1.123,04
		II. Deudas a largo plazo	0,00
		III. Deudas con empresas del grupo y asoc. a largo plazo	0,00
		IV. Pasivo por impuesto diferido	0,00
		V. Periodificaciones a largo plazo	0,00
		C) Pasivo corriente	1.415.021,89
		I. Pas. vinculados act. no corr. mantenidos para la venta	0,00
		II. Provisiones a corto plazo	0,00
		III. Deudas a corto plazo	262.608,60
		IV. Deudas con empresas del grupo y asoc. a corto plazo	0,00
		V. Acreedores comerciales y otras cuentas a pagar	1.152.413,29
		VI. Periodificaciones a corto plazo	0,00
TOTAL GENERAL (A + B)	46.878.543,73	TOTAL GENERAL (A + B + C)	46.878.543,73



Audiencia de Cuentas de Canarias

CUENTAS ANUALES - II

CUENTA DE PERDIDAS Y GANANCIAS

ENTIDAD LOCAL PRINCIPAL	AYUNTAMIENTO DE PÁJARA	TIPO ENTIDAD	AYUNTAMIENTO		
ENTIDAD DEPENDIENTE	GESTORA DEPORTIVA MUNICIPAL DE PÁJARA S.L.	% PARTICIPACION	100,00		
TIPO ENTIDAD	SOCIEDAD MERCANTIL	CIF	B35823889	EJERCICIO	2010
CC.AA.	CANARIAS	PROVINCIA	LAS PALMAS DE GRAN CANARIA	LOCALIDAD	PÁJARA

1. Importe neto de la cifra de negocios	289.117,01
2. Variación de existencias de productos terminados y en curso de fabricación	0,00
3. Trabajos realizados por la empresa para su activo	0,00
4. Aprovisionamientos	-698.578,05
5. Otros ingresos de explotación	1.600.000,00
6. Gastos de personal	-576.512,45
7. Otros gastos de explotación	-207.638,02
8. Amortización del inmovilizado	-25.896,55
9. Imputación de subvenciones de inmovilizado no financiero y otras	0,00
10. Excesos de provisiones	0,00
11. Deterioro y resultado por enajenaciones del inmovilizado	0,00
12. Otros resultados	-7.086,48
A) RESULTADO DE EXPLOTACIÓN (1+2+3+4+5+6+7+8+9+10+11+12)	373.405,46
13. Ingresos financieros	0,00
14. Gastos financieros	-17.402,35
15. Variación de valor razonable en instrumentos financieros	0,00
16. Diferencia de cambio	0,00
17. Deterioro y resultado por enajenaciones de instrumentos financieros	0,00
B) RESULTADO FINANCIERO (13+14+15+16+17)	-17.402,35
C) RESULTADO ANTES DE IMPUESTOS (A+B)	356.003,11
18. Impuestos sobre beneficios	-4.242,33
D) RESULTADO DEL EJERCICIO PROCEDENTE OPERACIONES CONTINUADAS (C+18)	351.760,78
19. Resultado del ejercicio procedente de operaciones interrumpidas netos de impuestos	0,00
E) RESULTADO DEL EJERCICIO (D+19)	351.760,78



Audiencia de Cuentas de Canarias

CUENTAS ANUALES - III

ESTADO DE CAMBIOS EN EL PATRIMONIO NETO

ENTIDAD LOCAL PRINCIPAL	AYUNTAMIENTO DE PÁJARA	TIPO ENTIDAD	AYUNTAMIENTO				
ENTIDAD DEPENDIENTE	GESTORA DEPORTIVA MUNICIPAL DE PÁJARA S.L.	% PARTICIPACION	100,00				
TIPO ENTIDAD	SOCIEDAD MERCANTIL	CIF	B35823889	EJERCICIO	2010	MODELO:	PYME

B) ESTADO DE CAMBIOS EN EL PATRIMONIO NETO

	TOTAL
A) SALDO FINAL DEL AÑO 2008	45.224.802,27
I. Ajustes por cambios de crit. 2008 y ant.	11.880,00
II. Ajustes por errores 2008 y anteri	2.434,00
B) SALDO AJUSTADO INICIO DEL 2009	45.171.621,09
I. Resultado de la cuenta de pérdidas y ganancias	-58.212,23
II. Total ingresos y gastos reconocidos	0,00
III. Operaciones con socios y propietarios	0,00
IV. Otras variaciones del patrimonio neto	-0,23
C) SALDO FINAL DEL AÑO 2009	45.113.408,93
I. Ajustes por cambio de crit. 2009	0,00
II. Ajustes por errores 2009	0,00
D) SALDO AJUSTADO INICIO DEL AÑO 2010	45.113.408,93
I. Resultado de la cuenta de pérdidas y ganancias	351.760,78
II. Total ingresos y gastos reconocidos	0,00
III. Operaciones con socios y propietarios	0,00
IV. Otras variaciones del patrimonio neto	-2.770,91
E) SALDO FINAL DEL AÑO 2010	45.462.398,80

(* El Estado de Cambios en el Patrimonio neto de las empresas que opten por el PGC PYMES sólo está integrado por el documento B.



Audiencia de Cuentas de Canarias

CUENTAS ANUALES - I

BALANCE

ENTIDAD LOCAL PRINCIPAL	AYUNTAMIENTO DE PÁJARA	TIPO ENTIDAD	AYUNTAMIENTO	% PARTICIPACION	100,00
ENTIDAD DEPENDIENTE	GESTION URBANISTICA DE PÁJARA S.L.	TIPO ENTIDAD	SOCIEDAD MERCANTIL	CIF	B35445717
CC.AA.	CANARIAS	PROVINCIA	LAS PALMAS DE GRAN CANARIA	LOCALIDAD	PÁJARA
				EJERCICIO	2010

ACTIVO		PATRIMONIO NETO Y PASIVO	
A) Activo no corriente	475.366,32	A) Patrimonio neto	461.921,19
I. Inmovilizado intangible	0,00	A-1) Fondos propios	451.001,19
II. Inmovilizado material	0,00	I. Capital	1.684.631,03
III. Inversiones inmobiliarias	0,00	II. Prima de emisión	0,00
IV. Inversiones en empresas del grupo y asoc. a l.p.	0,00	III. Reservas	-10.049,93
V. Inversiones financieras a largo plazo	2.987,11	III.1 Reservas para Inversiones Canarias	0,00
VI. Activos por impuesto diferido	472.379,21	IV. (Acciones y participaciones en patrimonio propias)	-1.259.419,61
B) Activo corriente	1.292.731,48	V. Resultados de ejercicios anteriores	35.839,70
I. Activos no corrientes mantenidos para la venta	0,00	VI. Otras aportaciones de socios	0,00
II. Existencias	1.076.820,28	VII. Resultado del ejercicio	0,00
III. Deudores comerciales y otras cuentas a cobrar	122.823,30	VIII. (Dividendo a cuenta)	0,00
IV. Inversiones en empresas del grupo y asoc. a c.p.	0,00	IX. Otros instrumentos de patrimonio neto	0,00
V. Inversiones financieras a corto plazo	1.500,00	A-2) Ajustes por cambio de valor	0,00
VI. Periodificaciones a corto plazo	49.269,50	A-3) Subvenciones, donac. y legados recibidos	10.920,00
VII. Efectivo y otros activos líquidos equivalentes	42.318,40	B) Pasivo no corriente	656.923,67
		I. Provisiones a largo plazo	0,00
		II. Deudas a largo plazo	652.243,67
		III. Deudas con empresas del grupo y asoc. a largo plazo	0,00
		IV. Pasivo por impuesto diferido	4.680,00
		V. Periodificaciones a largo plazo	0,00
		C) Pasivo corriente	649.252,94
		I. Pas. vinculados act. no corr. mantenidos para la venta	0,00
		II. Provisiones a corto plazo	0,00
		III. Deudas a corto plazo	-34.159,62
		IV. Deudas con empresas del grupo y asoc. a corto plazo	0,00
		V. Acreedores comerciales y otras cuentas a pagar	683.412,56
		VI. Periodificaciones a corto plazo	0,00
TOTAL GENERAL (A + B)	1.768.097,80	TOTAL GENERAL (A + B + C)	1.768.097,80



Audiencia de Cuentas de Canarias

CUENTAS ANUALES - II

CUENTA DE PERDIDAS Y GANANCIAS

ENTIDAD LOCAL PRINCIPAL	AYUNTAMIENTO DE PÁJARA	TIPO ENTIDAD	AYUNTAMIENTO		
ENTIDAD DEPENDIENTE	GESTION URBANISTICA DE PÁJARA S.L.	% PARTICIPACION	100,00		
TIPO ENTIDAD	SOCIEDAD MERCANTIL	CIF	B35445717	EJERCICIO	2010
CC.AA.	CANARIAS	PROVINCIA	LAS PALMAS DE GRAN CANARIA	LOCALIDAD	PÁJARA

1. Importe neto de la cifra de negocios	243.656,00
2. Variación de existencias de productos terminados y en curso de fabricación	0,00
3. Trabajos realizados por la empresa para su activo	0,00
4. Aprovisionamientos	-191.630,59
5. Otros ingresos de explotación	721.531,16
6. Gastos de personal	-46.682,62
7. Otros gastos de explotación	-660.582,69
8. Amortización del inmovilizado	-378,54
9. Imputación de subvenciones de inmovilizado no financiero y otras	23.400,00
10. Excesos de provisiones	0,00
11. Deterioro y resultado por enajenaciones del inmovilizado	-3.436,86
12. Otros resultados	0,00
A) RESULTADO DE EXPLOTACIÓN (1+2+3+4+5+6+7+8+9+10+11+12)	85.875,86
13. Ingresos financieros	1.043,99
14. Gastos financieros	-37.987,96
15. Variación de valor razonable en instrumentos financieros	0,00
16. Diferencia de cambio	0,00
17. Deterioro y resultado por enajenaciones de instrumentos financieros	0,00
B) RESULTADO FINANCIERO (13+14+15+16+17)	-36.943,97
C) RESULTADO ANTES DE IMPUESTOS (A+B)	48.931,89
18. Impuestos sobre beneficios	-13.092,19
D) RESULTADO DEL EJERCICIO PROCEDENTE OPERACIONES CONTINUADAS (C+18)	35.839,70
19. Resultado del ejercicio procedente de operaciones interrumpidas netos de impuestos	0,00
E) RESULTADO DEL EJERCICIO (D+19)	35.839,70



Audiencia de Cuentas de Canarias

CUENTAS ANUALES - III

ESTADO DE CAMBIOS EN EL PATRIMONIO NETO

ENTIDAD LOCAL PRINCIPAL	AYUNTAMIENTO DE PÁJARA	TIPO ENTIDAD	AYUNTAMIENTO		
ENTIDAD DEPENDIENTE	GESTION URBANISTICA DE PÁJARA S.L.	% PARTICIPACION	100,00		
TIPO ENTIDAD	SOCIEDAD MERCANTIL	CIF	B35445717	EJERCICIO	2010

A) INGRESOS Y GASTOS RECONOCIDOS (*)

A) RESULTADO DE LA CUENTA DE PERDIDAS Y GANANCIAS	35.839,70
Ingresos y gastos imputados directamente al patrimonio neto	
I. Por valoración de instrumentos financieros	0,00
II. Por coberturas de flujos de efectivo	0,00
III. Subvenciones, donaciones y legados recibidos	0,00
IV. Por ganancias y pérdidas actuariales y otros ajustes	0,00
V. Efecto Impositivo	0,00
B) TOTAL INGRESOS Y GASTOS IMPUTADOS DIRECTAMENTE AL PATRIMONIO NETO (I+II+III+IV+V)	0,00
Transferencias a la cuenta de pérdidas y ganancias	
VI. Por valoración de instrumentos financieros	0,00
VII. Por coberturas de flujos de efectivo	0,00
VIII. Subvenciones, donaciones y legados recibidos	0,00
IX. Efecto Impositivo	0,00
C) TOTAL TRANSFERENCIAS A LA CUENTA DE PERDIDAS Y GANANCIAS (VI+VII+VIII+IX)	0,00
TOTAL DE INGRESOS Y GASTOS RECONOCIDOS (A+B+C)	35.839,70

B) ESTADO DE CAMBIOS EN EL PATRIMONIO NETO

	TOTAL
A) SALDO FINAL DEL AÑO 2008	1.442.703,95
I. Ajustes por cambios de crit. 2008 y ant.	0,00
II. Ajustes por errores 2008 y anteriores	0,00
B) SALDO AJUSTADO INICIO DEL 2009	1.442.703,95
I. Total ingresos y gastos reconocidos	29.838,81
II. Operaciones con socios y propietarios	0,00
III. Otras variaciones del patrimonio neto	-951.113,86
C) SALDO FINAL DEL AÑO 2009	521.428,90
I. Ajustes por cambio de crit. 2009	0,00
II. Ajustes por errores 2009	0,00
D) SALDO AJUSTADO INICIO DEL AÑO 2010	521.428,90
I. Total ingresos y gastos reconocidos	411.640,31
II. Operaciones con socios y propietarios	0,00
III. Otras variaciones del patrimonio neto	-471.148,02
E) SALDO FINAL DEL AÑO 2010	461.921,19