



Audiencia de Cuentas de Canarias

**INFORME DEFINITIVO
DE LA FISCALIZACIÓN DE LA CUENTA GENERAL DEL EJERCICIO 2010
DEL AYUNTAMIENTO DE MOYA**

En el ejercicio de la función fiscalizadora que le impone el artículo 11, apartado b) de la Ley Territorial 4/1989, de 2 de mayo, y en virtud del artículo 223 del Real Decreto Legislativo 2/2004, de 5 marzo, por el que se aprueba el Texto Refundido de la Ley Reguladora de las Haciendas Locales, en base a las cuentas anuales integrantes de la Cuenta General del EJERCICIO ECONÓMICO DE 2010, esta Audiencia de Cuentas emite el presente informe definitivo, cuyo ANEXO ha sido sometido a alegaciones.

La Entidad ha presentado la información que compone la Cuenta General por vía telemática y ajustada a los requisitos de la Instrucción de Contabilidad para la Administración Local.

En la fiscalización llevada a cabo sobre la misma se ha observado lo siguiente:

A) Relación de entes dependientes de la Entidad

La Entidad tiene las siguientes Sociedades Mercantiles de capital íntegro denominadas “Gestión de Recursos Municipales de Moya S.L” y “Escuelas Artísticas Villa de Moya S.L.”.

B) En relación con el procedimiento de aprobación del Presupuesto

El Presupuesto del ejercicio ha sido aprobado fuera del plazo establecido en el artículo 169 del Real Decreto Legislativo 2/2004, de 5 de marzo, por el que se aprueba el Texto Refundido de la Ley reguladora de las Haciendas Locales (en adelante TRLRHL).

C) En relación con el procedimiento de aprobación de la Liquidación del Presupuesto

La Liquidación del Presupuesto ha sido aprobada fuera del plazo establecido en el artículo 191.3 del TRLRHL.



Audiencia de Cuentas de Canarias

D) En relación con el Balance

El Balance presenta partidas con signo contrario a su naturaleza.

E) En relación con la Cuenta de Resultado Económico-Patrimonial

La Cuenta del Resultado Económico Patrimonial presenta partidas con signo contrario a su naturaleza.

F) En relación con la Liquidación del Presupuesto

El importe de las obligaciones reconocidas netas del capítulo 4 de la Liquidación del presupuesto de gastos no coincide con la suma del debe de las cuentas “Transferencias corrientes” y “Subvenciones corrientes” del Balance de comprobación.

G) En relación con la Memoria

1.- El total pendiente a 31 de diciembre del “Estado de la deuda. Capitales. Deudas en moneda nacional” de la Memoria no coincide con la suma de los epígrafes del pasivo del Balance, salvo las cuentas “Intereses a largo plazo de deudas con entidades de crédito” y “Intereses a corto plazo de deudas con entidades de crédito” del Balance de comprobación.

2.- En la Memoria el importe total de modificaciones no coincide con la suma de cada una las modificaciones relacionadas.

3.- La suma de los Remanentes de crédito comprometidos, incorporables y no incorporables, y los Remantes de crédito no comprometidos, incorporables y no incorporables de la Memoria no coincide con el total de los Remanentes de crédito de la Liquidación del presupuesto de gastos.

4.- El total de las desviaciones de financiación del ejercicio negativas de los “Gastos con financiación afectada. Desviaciones de financiación” de la Memoria no coincide la suma de las desviaciones de financiación del ejercicio con signo negativo que se recoge en la información de cada unidad de gasto y por agente de la Memoria.



Audiencia de Cuentas de Canarias

5.- El total de las desviaciones de financiación acumuladas negativas de los “Gastos con financiación afectada. Desviaciones de financiación” de la Memoria no coincide la suma de las desviaciones de financiación acumuladas con signo negativo que se recoge en la información de cada unidad de gasto y por agente de la Memoria.

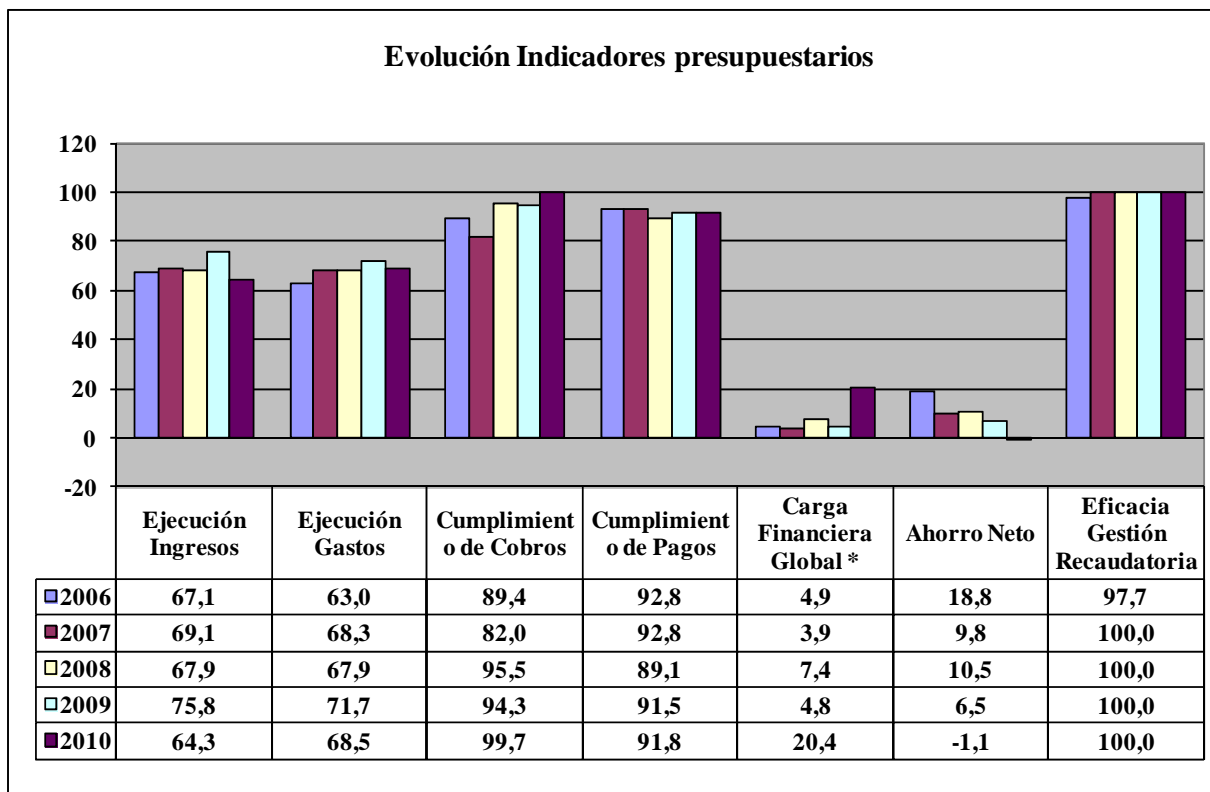
6.- El importe de las Obligaciones pendientes de pago de operaciones no presupuestarias del Remanente de tesorería de la Memoria no coincide con la suma de las cuentas correspondientes del Balance de comprobación.



ANÁLISIS EVOLUTIVO DE INDICADORES

A) INDICADORES PRESUPUESTARIOS

A continuación se realiza un análisis de la evolución en cinco ejercicios de siete indicadores presupuestarios relevantes.



Nota: En el ejercicio 2010 para el cálculo de la carga financiera global sólo se han considerado los ingresos por operaciones corrientes.

- **Ejecución de ingresos**

El índice de ejecución de ingresos mide el porcentaje de las previsiones definitivas de ingresos que han dado lugar al reconocimiento contable de derechos liquidados.



Audiencia de Cuentas de Canarias

Se debe tener en cuenta que, en el caso de las modificaciones de crédito financiadas con el Remanente de tesorería para Gastos Generales o Excesos de Financiación Afectada, estas fuentes de financiación no figuran como derechos reconocidos, lo que sesga este indicador.

Valores para este índice mayores al 90% se consideran satisfactorios; en cambio, valores inferiores alertan sobre la formulación de unas previsiones excesivas de ingresos.

No se observan cambios significativos en la evolución de este indicador en los ejercicios analizados.

- **Ejecución de gastos**

El índice de ejecución de gastos expresa el porcentaje que suponen las obligaciones reconocidas con cargo al presupuesto de gastos del ejercicio corriente en relación con el volumen de créditos definitivos.

El índice de ejecución de gastos, que nos muestra el grado en que los créditos definitivos han dado lugar al reconocimiento de obligaciones, también ha de alcanzar valores superiores al 90%.

En la evolución de este indicador en los ejercicios analizados se observa un aumento de 5,5 puntos porcentuales.

- **Cumplimiento de los cobros**

El índice de cumplimiento de los cobros refleja el porcentaje de derechos liquidados con cargo al presupuesto corriente que han sido cobrados durante el ejercicio presupuestario.

Este indicador mide, por lo tanto, la capacidad de la Entidad Pública para transformar en liquidez los derechos de cobro liquidados y vencidos, es decir, el ritmo de cobro.

En principio, parece deseable que el valor del índice supere el 80%, lo que supondría una razonable conversión en liquidez de los derechos de cobro liquidados.

En la evolución de este indicador en los ejercicios analizados se observa un aumento de 10,3 puntos porcentuales.



Audiencia de Cuentas de Canarias

- **Cumplimiento de los pagos**

El índice de cumplimiento de pago de los gastos refleja el porcentaje de obligaciones reconocidas durante el ejercicio con cargo al presupuesto corriente que han sido pagadas durante el mismo.

Valores para este índice entre el 80% y el 90% se consideran satisfactorios; en cambio, valores inferiores alertan sobre la posible existencia de dificultades en la tesorería.

No se observan cambios significativos en la evolución de este indicador en los ejercicios analizados.

- **Carga financiera global**

Este indicador relaciona por cociente la carga financiera del ejercicio (Obligaciones reconocidas por los capítulos 3 y 9) con los derechos liquidados por operaciones corrientes.

Cuanto menor sea el peso de la carga financiera en relación con los ingresos corrientes, mayor margen de maniobra tendrá la Entidad para financiar sus inversiones.

En el ejercicio 2010 este indicador asciende a 20,4 puntos porcentuales.

- **Ahorro neto**

El índice de ahorro neto se obtiene dividiendo el ahorro neto (Derechos reconocidos corrientes menos obligaciones reconocidas corrientes y obligaciones reconocidas del capítulo 9), por el volumen de derechos liquidados por operaciones corrientes.

Este indicador refleja la capacidad que tiene la Entidad de atender con sus recursos ordinarios a sus gastos corrientes, incluida la imputación al presente de las deudas contraídas en el pasado para la financiación de las inversiones.

En la evolución de este indicador en los ejercicios analizados se observa una caída de 19,9 puntos porcentuales.



- **Eficacia en la gestión recaudatoria**

El índice de gestión recaudatoria refleja el porcentaje de derechos liquidados con cargo a los ingresos tributarios y precios públicos que han sido cobrados durante el ejercicio presupuestario.

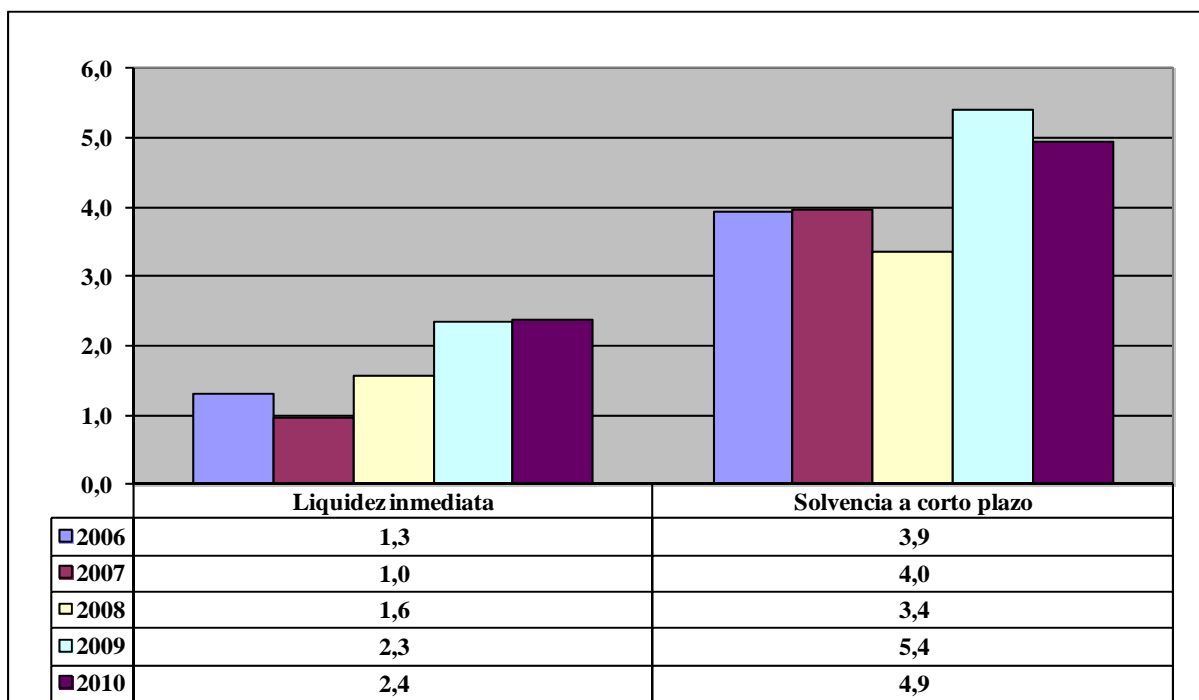
Este indicador mide, por lo tanto, la capacidad de la Entidad para transformar en liquidez los derechos de cobro liquidados y vencidos de los capítulos 1, 2 y 3, es decir, el ritmo de cobro.

En principio, parece deseable que el valor del índice supere el 80%, lo que supondría una razonable conversión en liquidez de los derechos de cobro liquidados.

En la evolución de este indicador en los ejercicios analizados se observa un aumento de 2,3 puntos porcentuales.

B) INDICADORES FINANCIEROS Y PATRIMONIALES

Se realiza un análisis de la evolución en cuatro ejercicios de tres indicadores financieros y patrimoniales.





- **Índice de liquidez inmediata**

Se obtiene determinando el porcentaje que suponen los fondos líquidos (dinero disponible en caja y bancos, así como otras inversiones financieras temporales con un alto grado de liquidez) con relación a las obligaciones presupuestarias y extrapresupuestarias pendientes de pago (minoradas por el volumen de pagos pendientes de aplicación).

Este indicador refleja a 31 de diciembre el porcentaje de deudas presupuestarias y extrapresupuestarias que pueden atenderse con la liquidez inmediatamente disponible. Cuanto mayor sea este porcentaje, menor es el riesgo financiero de la Entidad, si bien un valor excesivo revelará un excedente de liquidez que habrá que colocar.

Ahora bien, dado que habitualmente se considera que el valor del ratio debería situarse en el intervalo 0,70-0,90 niveles superiores pondrían de manifiesto un excedente de tesorería que debería ser objeto de inversión por parte de la Entidad, al objeto de obtener una rentabilidad más adecuada.

En la evolución de este indicador en los ejercicios analizados se observa un aumento, en tantos por uno, de 1,1.

- **Índice de solvencia a corto plazo**

Refleja la capacidad que tienen los elementos más líquidos del activo circulante de una Entidad Local para hacer frente a las obligaciones pendientes de pago.

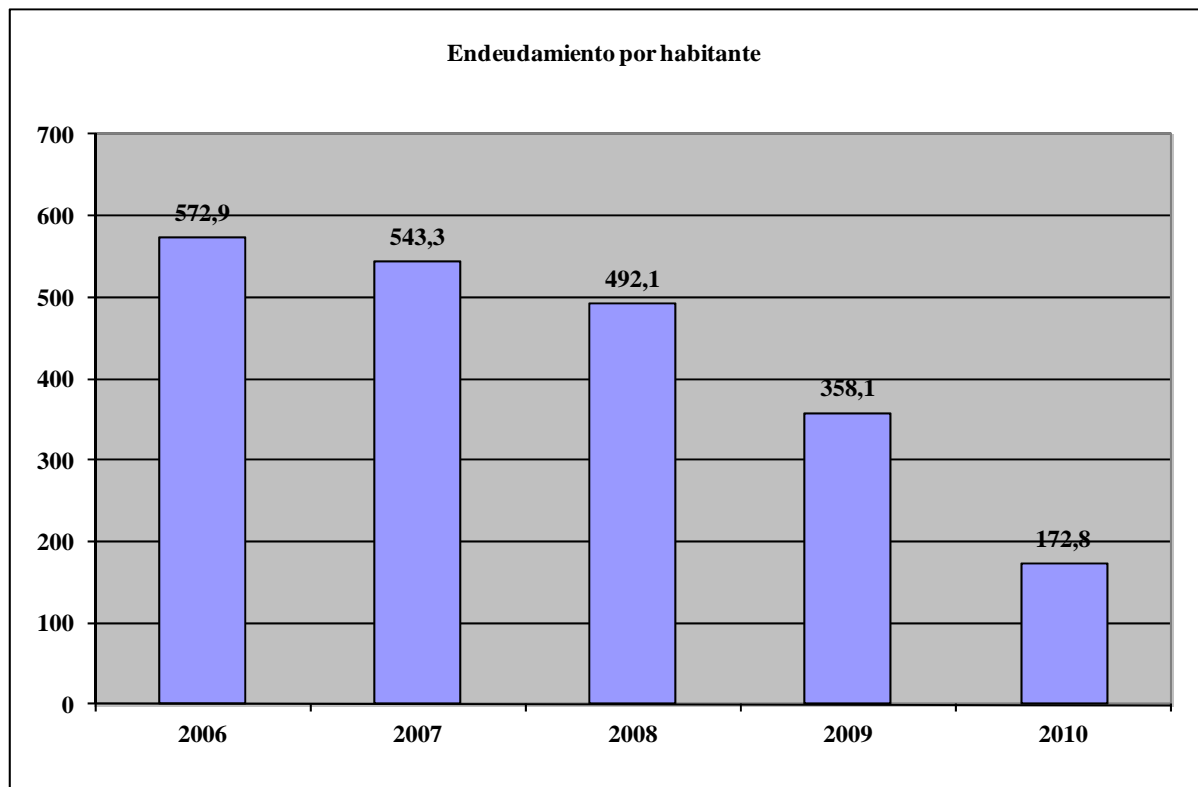
Se obtiene, calculando el porcentaje que suponen los fondos líquidos y los derechos pendientes de cobro netos, con relación a las obligaciones netas pendientes de pago. En el numerador de la expresión se incluyen los fondos líquidos y los derechos pendientes de cobro netos, es decir, deducidos los saldos de dudoso cobro y los cobros pendientes de aplicación. Asimismo, de las obligaciones pendientes de pago, tanto presupuestarias como extrapresupuestarias, se excluyen los pagos pendientes de aplicación.

Este indicador refleja la capacidad que tiene la Entidad Pública a corto plazo para atender el pago de sus deudas.



Cuando este indicador presenta valores superiores a 1, existe un remanente de tesorería total positivo; en caso contrario, será negativo, y habrá que cubrirlo con ingresos presupuestarios del próximo ejercicio.

En la evolución de este indicador en los ejercicios analizados se observa un aumento, en tantos por uno, de 1,5.



- **Endeudamiento por habitante**

El índice relativo a la deuda per cápita, o endeudamiento por habitante, se obtiene dividiendo la deuda financiera total existente a 31 de diciembre entre el número de habitantes. Este indicador refleja el montante de deuda per cápita, y ha de ser analizado observando su evolución a lo largo del tiempo.

Obviamente, cuanto mayor sea esta ratio, mayor es el nivel de endeudamiento de la Entidad y mayor riesgo de insolvencia se produce.

En la evolución de este indicador en los ejercicios analizados se observa una disminución de 400,1 euros por habitante.



Audiencia de Cuentas de Canarias

ANÁLISIS ECONÓMICO-FINANCIERO

La principal fuente de financiación de la Entidad en el ejercicio fue el capítulo 4 (Transferencias corrientes), que alcanzó el 56,4% de los derechos reconocidos, seguido en importancia del capítulo 1 (Impuestos directos) con el 17,4%.

El principal componente del gasto fue el capítulo 2 (Gastos corrientes en bienes y servicios), que representó el 33% de las obligaciones reconocidas. Le sigue el capítulo 1 (Gastos de personal), que supuso el 28,5% del total del gasto.

Las modificaciones netas de crédito para gastos supusieron el 85,1% de los créditos iniciales del Presupuesto, correspondiendo el mayor volumen de las mismas al capítulo 6 (Inversiones reales).

Los grados de ejecución de ingresos y gastos fueron reducidos, en tanto que los niveles de cumplimiento de los cobros y pagos se situaron en niveles elevados e intermedios, el 99,7% y 91,8%, respectivamente, habiendo alcanzado la eficacia en la gestión recaudatoria un 100%.

Los importes pendientes de cobro en ejercicios cerrados eran elevados.

La carga financiera global alcanzó el 20,4 % de los derechos reconocidos netos por operaciones corrientes.

El Resultado presupuestario ajustado fue positivo, debido a que los ingresos generados en el ejercicio fueron suficientes para atender a los gastos, al igual que el Remanente de tesorería para gastos generales.

Santa Cruz de Tenerife, a 26 de septiembre de 2012.

EL PRESIDENTE EN FUNCIONES,

Fdo.: José Carlos NARANJO SINTES



Audiencia de Cuentas de Canarias

**ALEGACIONES AL INFORME PROVISIONAL DE LA FISCALIZACIÓN DE
LA CUENTA GENERAL DEL EJERCICIO 2010 DEL AYUNTAMIENTO DE
MOYA**

En el plazo concedido para ello la Entidad no remitió alegaciones al Proyecto de Informe de Fiscalización.

INCIDENCIAS

Cuenta General del ejercicio 2010 de la Entidad Ayuntamiento Moya (Gran Canaria)

Ayuntamiento Moya (NIF: P3501400J)
14. Aprobación definitiva del Presupuesto. La aprobación definitiva del Presupuesto se realizó con posterioridad al 31 de diciembre del ejercicio anterior.
15. Aprobación de la Liquidación del Presupuesto. La Liquidación del Presupuesto no se aprobó en el plazo legalmente establecido.
53. Balance. Pasivo. Acreedores a largo plazo. El epígrafe C) II.2. Otras deudas a largo plazo. Otras deudas del Pasivo del "Balance" aparece con signo negativo. Errores detectados: (-109.993,16) < 0
62. Balance. Pasivo. Acreedores a corto plazo. El epígrafe D) II.1. Otras deudas a corto plazo. Deudas con entidades de crédito del Pasivo del "Balance" aparece con signo negativo. Errores detectados: (-169.969,64) < 0
65. Balance. Pasivo. Acreedores a corto plazo. El epígrafe D) II.4. Otras deudas a corto plazo. Fianzas y depósitos recibidos a corto plazo del Pasivo del "Balance" aparece con signo negativo. Errores detectados: (-15.678,62) < 0
143. Cuenta del resultado económico patrimonial. Haber. El epígrafe 4.f.2) Otros ingresos de gestión ordinaria. Otros intereses e ingresos asimilados: beneficios en inversiones financieras del Haber de la "Cuenta del resultado económico patrimonial" aparece con signo negativo. Errores detectados: (-1.720,22) < 0
187. Liquidación del Presupuesto. Liquidación del presupuesto de gastos. El importe de las Obligaciones reconocidas netas del capítulo IV de la "Liquidación del presupuesto de gastos" no coincide con la suma del Debe de las cuentas (650) Transferencias corrientes y (651) Subvenciones corrientes del "Balance de comprobación". (Caso de subvenciones o transferencias en especie, se indicará en la columna "Justificación" el concepto e importe de las mismas) Errores detectados: 358.907,77 no es igual a (271.284,23 + 51.747,05)
261. Memoria. Información sobre el endeudamiento. Estado de la deuda. Capitales. Deudas en moneda nacional. El Total pendiente a 31 de diciembre del "Estado de la deuda. Capitales. Deudas en moneda nacional" de la Memoria no coincide con la suma de los epígrafes del Pasivo del "Balance" [C. I. 1-2; C) II.1-2; D) I.1-2; D) II.1-2], salvo las cuentas (176) Intereses a largo plazo de deudas con entidades de crédito y (526) Intereses a corto plazo de deudas con entidades de crédito del "Balance de comprobación". Errores detectados: 0 no es igual a (0 + 0 + 1.695.290,58 + -109.993,16 + 0 + 0 + -169.969,64 + 0 - 0 - 0)
312. Memoria. Información presupuestaria. Ejercicio corriente. Presupuesto de gastos. Modificaciones de crédito. El Total modificaciones de las "Modificaciones de crédito" de la Memoria no coincide con la suma de cada una las modificaciones relacionadas. Errores detectados: CodEcoG=10000 (-6.101,10) no es igual a (0 + 0 + 0 + 0 - 0 + 0 + 0 - 0 + 0) CodEcoG=12000 (-5.819,16) no es igual a (0 + 0 + 0 + 0 - 1.095,60 + 0 + 0 - 0 + 0) CodEcoG=12001 (-643,41) no es igual a (0 + 0 + 0 + 0 - 0 + 0 + 0 - 0 + 0)

CodEcoG=12003 (-5.352,26) no es igual a (0 + 0 + 0 + 0 - | 0 | + 0 + 0 - | 0 | + 0)
 CodEcoG=12004 (-33,10) no es igual a (0 + 0 + 0 + 0 - | 0 | + 0 + 0 - | 0 | + 0)
 CodEcoG=12005 (-28,38) no es igual a (0 + 0 + 0 + 0 - | 0 | + 0 + 0 - | 0 | + 0)
 CodEcoG=12006 (-369,67) no es igual a (0 + 0 + 0 + 0 - | 0 | + 0 + 0 - | 0 | + 0)
 CodEcoG=12100 (-4.312,28) no es igual a (0 + 0 + 0 + 0 - | 0 | + 0 + 0 - | 0 | + 0)
 CodEcoG=12101 (-5.102,69) no es igual a (0 + 0 + 0 + 0 - | 0 | + 0 + 0 - | 0 | + 0)
 CodEcoG=13000 (-21.874,35) no es igual a (0 + 0 + 0 + 2.295,60 - | 1.200,00 | + 0 + 0 - | 0 | + 0)
 CodEcoG=13002 (-2.460,00) no es igual a (0 + 0 + 0 + 0 - | 0 | + 0 + 0 - | 0 | + 0)
 CodEcoG=13100 (-3.037,05) no es igual a (0 + 0 + 0 + 0 - | 0 | + 0 + 0 - | 0 | + 0)
 CodEcoG=15000 (-737,08) no es igual a (0 + 0 + 0 + 0 - | 0 | + 0 + 0 - | 0 | + 0)

314. Memoria. Información presupuestaria. Ejercicio corriente. Presupuesto de gastos. Remanentes de crédito.

La suma de los Remantes de crédito comprometidos, incorporables y no incorporables, y los Remantes de crédito no comprometidos, incorporables y no incorporables, de los "Remanentes de crédito" de la Memoria no coincide con el total de los Remanentes de crédito de la "Liquidación del presupuesto de gastos".

Errores detectados:

(21.473,01 + 0 + 1.638.542,64 + 2.716.421,75) no es igual a 4.346.367,30

346. Memoria. Información presupuestaria. Gastos con financiación afectada. Desviaciones de financiación.

El total de las Desviaciones de financiación del ejercicio negativas de los "Gastos con financiación afectada. Desviaciones de financiación" de la Memoria no coincide la suma de las Desviaciones de financiación del ejercicio con signo negativo de los "Gastos con financiación afectada. Información de cada unidad de gasto. D) Desviaciones de financiación por agentes" de la Memoria.

Errores detectados:

405.702,92 no es igual a (| -383.362,39 |)

348. Memoria. Información presupuestaria. Gastos con financiación afectada. Desviaciones de financiación.

El total de las Desviaciones de financiación acumuladas negativas de los "Gastos con financiación afectada. Desviaciones de financiación" de la Memoria no coincide la suma de las Desviaciones de financiación acumuladas con signo negativo de los "Gastos con financiación afectada. Información de cada unidad de gasto. D) Desviaciones de financiación por agentes" de la Memoria.

Errores detectados:

102.405,63 no es igual a (| -80.065,10 |)

360. Memoria. Información presupuestaria. Remanente de tesorería.

El importe de las Obligaciones pendientes de pago de operaciones no presupuestarias del "Remanente de tesorería" de la Memoria no coincide con la suma de las cuentas (180), (185), (410), (414), (419), (453), (475), (476), (477), (502), (507), (522), (525), (560) y (561) del "Balance de comprobación".

Errores detectados:

138.637,73 no es igual a (0 + 0 + 0 + 1.071,84 + 60.178,42 + 0 + 64.625,47 + 23.632,52 + 0 + 0 + 0 + 4.808,10 + 0 + 0 + 0)



TIPO ENTIDAD: Ayuntamiento	Página 1/2
ISLA: Gran Canaria	Población: 8.098
NOMBRE: Moya	Modelo: Normal

CAPÍTULO INGRESOS	Previsiones Iniciales	Modificaciones Previsiones	%	Previsiones Definitivas	Derechos Rec. Netos	%	%	Recaudación Neta	%	Pendiente Cobro
1 IMPUESTOS DIRECTOS	1.869.114,48	0,00	0,00%	1.869.114,48	1.548.245,80	82,83%	17,36%	1.548.245,80	100,00%	0,00
2 IMPUESTOS INDIRECTOS	60.000,00	0,00	0,00%	60.000,00	32.548,52	54,25%	0,36%	32.548,52	100,00%	0,00
3 TASAS, P.P. Y OTROS INGRESOS	1.026.983,53	10.588,24	1,03%	1.037.571,77	1.037.836,10	100,03%	11,64%	1.037.829,90	100,00%	6,20
4 TRANSFERENCIAS CORRIENTES	4.444.942,14	1.735.156,91	39,04%	6.180.099,05	5.034.376,12	81,46%	56,44%	5.006.946,96	99,46%	27.429,16
5 INGRESOS PATRIMONIALES	20.000,00	0,00	0,00%	20.000,00	7.333,68	36,67%	0,08%	7.333,68	100,00%	0,00
6 ENAJENACION INVERSIONES REALES	0,00	0,00	0,00%	0,00	0,00	0,00%	0,00%	0,00	0,00%	0,00
7 TRANSFERENCIAS DE CAPITAL	84.614,44	1.644.231,93	1943,20%	1.728.846,37	1.254.288,61	72,55%	14,06%	1.254.288,61	100,00%	0,00
8 ACTIVOS FINANCIEROS	10.000,00	2.959.872,99	29598,73%	2.969.872,99	5.165,98	0,17%	0,06%	5.165,98	100,00%	0,00
9 PASIVOS FINANCIEROS	0,00	0,00	0,00%	0,00	0,00	0,00%	0,00%	0,00	0,00%	0,00
TOTAL INGRESOS	7.515.654,59	6.349.850,07	84,49%	13.865.504,66	8.919.794,81	64,33%	100,00%	8.892.359,45	99,69%	27.435,36

CAPÍTULO GASTOS	Créditos Iniciales	Modificaciones de Crédito	%	Créditos Definitivos	Obligaciones Rec. Netas	%	%	Pagos Líquidos	%	Pendiente Pago
1 GASTOS DE PERSONAL	2.972.619,53	-55.870,53	-1,88%	2.916.749,00	2.697.544,01	92,48%	28,49%	2.642.793,60	97,97%	54.750,41
2 GASTOS CORR. EN BS. Y SERV.	3.383.271,36	2.224.405,92	65,75%	5.607.677,28	3.123.217,82	55,70%	32,98%	2.573.685,05	82,40%	549.532,77
3 GASTOS FINANCIEROS	102.944,52	0,00	0,00%	102.944,52	80.671,24	78,36%	0,85%	80.051,18	99,23%	620,06
4 TRANSFERENCIAS CORRIENTES	341.126,86	29.737,94	8,72%	370.864,80	358.907,77	96,78%	3,79%	330.014,45	91,95%	28.893,32
6 INVERSIONES REALES	250.794,74	2.986.861,36	1190,96%	3.237.656,10	1.669.164,90	51,55%	17,63%	1.570.779,26	94,11%	98.385,64
7 TRANSFERENCIAS DE CAPITAL	60.000,00	0,00	0,00%	60.000,00	52.000,00	86,67%	0,55%	4.000,00	7,69%	48.000,00
8 ACTIVOS FINANCIEROS	6.000,00	0,00	0,00%	6.000,00	6.000,00	100,00%	0,06%	6.000,00	100,00%	0,00
9 PASIVOS FINANCIEROS	348.897,58	1.164.615,38	333,80%	1.513.512,96	1.481.531,62	97,89%	15,65%	1.481.531,62	100,00%	0,00
TOTAL GASTOS	7.465.654,59	6.349.750,07	85,05%	13.815.404,66	9.469.037,36	68,54%	100,00%	8.688.855,16	91,76%	780.182,20

REMANENTE DE TESORERÍA	
Fondos líquidos	3.076.560,24
Derechos pendientes de cobro	3.308.853,31
Dchos ptes.cobro presupuesto corriente	27.435,36
Dchos. ptes.cobro presupuestos cerrados	3.539.523,48
Dchos. ptes.cobro operac. no pptarias.	721,21
Cobros realizados ptes.aplicación definitiva	258.826,74
Obligaciones pendientes de pago	1.292.557,66
Obligac. ptes.pago presupuesto corriente	780.182,20
Obligac. ptes.pago presupuestos cerrados	511.989,97
Obligac. ptes.pago operac. no pptarias.	138.637,73
Pagos realizados ptes.aplicación definitiva	138.252,24
Remanente de tesorería total	5.092.855,89
Saldos de dudoso cobro	649.413,91
Exceso de financiación afectada	1.058.908,51
Remanente tesorería para gastos grales.	3.384.533,47

AREA DE GASTO		
	Obligaciones Reconocidas Netas	%
0 Deuda pública	1.562.202,86	16,50%
1 Servicios públicos básicos	3.037.714,16	32,08%
2 Actuaciones de protección y promoción social	1.135.405,41	11,99%
3 Producción de bienes públicos de carácter preferente	1.706.965,36	18,03%
4 Actuaciones de carácter económico	321.103,23	3,39%
9 Actuaciones de carácter general	1.705.646,34	18,01%
TOTAL GASTOS	9.469.037,36	100,00%

RESULTADO PRESUPUESTARIO	
1. Derechos reconocidos netos	8.919.794,81
2. Obligaciones reconocidas netas	9.469.037,36
3. Resultado presupuestario (1-2)	-549.242,55
4. Gastos finan. Reman. Líquido tesorería	1.076.763,51
5. Desviaciones negativas de financiación	405.702,92
6. Desviaciones positivas de financiación	650.659,66
7. RESULTADO PPTARIO. AJUSTADO	282.564,22

	Derechos	Obligaciones
Saldo a 1 de enero de 2010	4.106.284,11	1.283.569,01
Variación	0,00	0,00
Cobros/Pagos	566.760,63	771.579,04
Saldo a 31 de diciembre de 2010	3.539.523,48	511.989,97



TIPO ENTIDAD:	Ayuntamiento	Página 2/2
ISLA:	Gran Canaria	Población: 8.098
NOMBRE:	Moya	Modelo: Normal

<u>ACTIVO</u>	<u>EJERCICIO 2010</u>	<u>%</u>	<u>PASIVO</u>	<u>EJERCICIO 2010</u>	<u>%</u>
INMOVILIZADO	27.455.744,63	81,69%	FONDOS PROPIOS	28.310.381,07	89,99%
Inversiones destinadas al uso general	8.941.027,70	26,60%	Patrimonio	12.095.997,95	38,45%
Inmovilizaciones inmateriales	0,00	0,00%	Reservas	0,00	0,00%
Inmovilizaciones materiales	18.511.710,93	55,08%	Resultados de ejercicios anteriores	14.427.206,18	45,86%
Inversiones gestionadas	0,00	0,00%	Resultados del ejercicio	1.787.176,94	5,68%
Patrimonio público del suelo	0,00	0,00%	PROVISIONES PARA RIESGOS Y GASTOS	0,00	0,00%
Inversiones financieras permanentes	3.006,00	0,01%	ACREEDORES A LARGO PLAZO	1.585.297,42	5,04%
Deudores no presupuestarios a largo plazo	0,00	0,00%	Emissiones de obligaciones y otros valores negociables	0,00	0,00%
GASTOS A DISTRIBUIR EN VARIOS EJERCICIOS	0,00	0,00%	Otras deudas a largo plazo	1.585.297,42	5,04%
ACTIVO CIRCULANTE	6.154.438,17	18,31%	Desembolsos pendientes sobre acciones no exigidos	0,00	0,00%
Existencias	0,00	0,00%	ACREEDORES A CORTO PLAZO	1.565.114,27	4,97%
Deudores	3.057.045,89	9,10%	Emissiones de obligaciones y otros valores negociables	0,00	0,00%
Inversiones financieras temporales	4.582,20	0,01%	Otras deudas a corto plazo	-185.648,26	-0,59%
Tesorería	3.092.810,08	9,20%	Acreeedores	1.750.762,53	5,56%
Ajustes por periodificación	0,00	0,00%	Ajustes por periodificación	0,00	0,00%
TOTAL ACTIVO	33.610.182,80	100,00%	TOTAL PASIVO	31.460.792,76	100,00%

INDICADORES PRESUPUESTARIOS

De Presupuesto corriente	
1. MODIFICACIONES PRESUPUESTARIAS	85,05%
2. EJECUCIÓN DEL PRESUPUESTO DE GASTOS	68,54%
3. REALIZACIÓN DE PAGOS	91,76%
4. GASTO POR HABITANTE	1.169,31 €
5. INVERSIÓN POR HABITANTE	212,54 €
6. ESFUERZO INVERSOR	18,18%
7. PERIODO MEDIO DE PAGO	49,35
* De las obligaciones imputadas a los Capítulos II y VI	
8. EJECUCIÓN DEL PRESUPUESTO DE INGRESOS	64,33%
9. REALIZACIÓN DE COBROS	99,69%
10. INGRESO POR HABITANTE	1.101,48 €
11. EFICACIA GESTIÓN RECAUDATORIA	100,00%
12. PERIODO MEDIO DE COBRO	0,00
* De los derechos de cobro imputados a los Capítulos I a III	
13. AUTONOMÍA	99,69%
* De los Capítulos I a III, V, VI y VIII, más transferencias recibidas	
14. AUTONOMÍA FISCAL	29,36%
15. CARGA FINANCIERA GLOBAL	20,39%
16. CARGA FINANCIERA POR HABITANTE	192,91 €
17. SUPERÁVIT (O DÉFICIT) POR HABITANTE	34,89 €
18. CONTRIBUCIÓN PTO. AL REMANENTE TESORERÍA	8,35%
19. AHORRO BRUTO	18,28%
20. AHORRO NETO	-1,06%
De Presupuestos cerrados:	
1. REALIZACIÓN DE PAGOS	60,11%
2. REALIZACIÓN DE COBROS	13,80%

CUENTA DEL RESULTADO ECONÓMICO- PATRIMONIAL

AHORRO	1.787.176,94
DESAHORRO	0,00

ESTADO DE MODIFICACIONES DE CRÉDITO

	TOTALES	%
Créditos Extraordinarios	0,00	0,00%
Suplementos de Crédito	1.164.615,38	18,34%
Ampliaciones de Crédito	0,00	0,00%
Transferencias de Crédito Positivas	4.761,06	0,07%
Transferencias de Crédito Negativas	4.761,06	0,07%
Incorporaciones de Remanentes de Crédito	2.142.776,08	33,75%
Créditos Generados por Ingresos	3.098.229,14	48,79%
Bajas por Anulación	55.870,53	0,88%
Ajustes Prórroga	0,00	0,00%
TOTAL MODIFICACIONES	6.349.750,07	100,00%

INDICADORES FINANCIEROS

1. ENDEUDAMIENTO POR HABITANTE	172,84 €
2. LIQUIDEZ INMEDIATA	2,38
3. SOLVENCIA A CORTO PLAZO	4,94



Audiencia de Cuentas de Canarias

CUENTAS ANUALES - I

BALANCE

ENTIDAD LOCAL PRINCIPAL		TIPO ENTIDAD	AYUNTAMIENTO	% PARTICIPACION	100,00		
ENTIDAD DEPENDIENTE	GESTIÓN DE RECURSOS MUNICIPALES DE MOYA, S.L.	TIPO ENTIDAD	SOCIEDAD MERCANTIL	CIF	B35858562	EJERCICIO	2010
CC.AA.	CANARIAS	PROVINCIA	LAS PALMAS DE GRAN CANARIA	LOCALIDAD	MOYA		

ACTIVO		PATRIMONIO NETO Y PASIVO	
A) Activo no corriente	1.859,89	A) Patrimonio neto	-9.840,89
I. Inmovilizado intangible	0,00	A-1) Fondos propios	-9.840,89
II. Inmovilizado material	1.859,89	I. Capital	3.006,00
III. Inversiones inmobiliarias	0,00	II. Prima de emisión	0,00
IV. Inversiones en empresas del grupo y asoc. a l.p.	0,00	III. Reservas	5.784,41
V. Inversiones financieras a largo plazo	0,00	III.1 Reservas para Inversiones Canarias	0,00
VI. Activos por impuesto diferido	0,00	IV. (Acciones y participaciones en patrimonio propias)	0,00
B) Activo corriente	12.494,10	V. Resultados de ejercicios anteriores	-25.429,18
I. Activos no corrientes mantenidos para la venta	0,00	VI. Otras aportaciones de socios	0,00
II. Existencias	0,00	VII. Resultado del ejercicio	6.797,88
III. Deudores comerciales y otras cuentas a cobrar	-9.284,90	VIII. (Dividendo a cuenta)	0,00
IV. Inversiones en empresas del grupo y asoc. a c.p.	0,00	IX. Otros instrumentos de patrimonio neto	0,00
V. Inversiones financieras a corto plazo	0,00	A-2) Ajustes por cambio de valor	0,00
VI. Periodificaciones a corto plazo	0,00	A-3) Subvenciones, donac. y legados recibidos	0,00
VII. Efectivo y otros activos líquidos equivalentes	21.779,00	B) Pasivo no corriente	0,00
		I. Provisiones a largo plazo	0,00
		II. Deudas a largo plazo	0,00
		III. Deudas con empresas del grupo y asoc. a largo plazo	0,00
		IV. Pasivo por impuesto diferido	0,00
		V. Periodificaciones a largo plazo	0,00
		C) Pasivo corriente	24.194,88
		I. Pas. vinculados act. no corr. mantenidos para la venta	0,00
		II. Provisiones a corto plazo	0,00
		III. Deudas a corto plazo	1.774,56
		IV. Deudas con empresas del grupo y asoc. a corto plazo	0,00
		V. Acreedores comerciales y otras cuentas a pagar	22.420,32
		VI. Periodificaciones a corto plazo	0,00
TOTAL GENERAL (A + B)	14.353,99	TOTAL GENERAL (A + B + C)	14.353,99



Audiencia de Cuentas de Canarias

CUENTAS ANUALES - II

CUENTA DE PERDIDAS Y GANANCIAS

ENTIDAD LOCAL PRINCIPAL		TIPO ENTIDAD	AYUNTAMIENTO		
ENTIDAD DEPENDIENTE	GESTIÓN DE RECURSOS MUNICIPALES DE MOYA, S.L.	% PARTICIPACION	100,00		
TIPO ENTIDAD	SOCIEDAD MERCANTIL	CIF	B35858562	EJERCICIO	2010
CC.AA.	CANARIAS	PROVINCIA	LAS PALMAS DE GRAN CANARIA	LOCALIDAD	MOYA

1. Importe neto de la cifra de negocios	19.881,75
2. Variación de existencias de productos terminados y en curso de fabricación	0,00
3. Trabajos realizados por la empresa para su activo	0,00
4. Aprovisionamientos	-3.726,51
5. Otros ingresos de explotación	24.155,19
6. Gastos de personal	-24.335,05
7. Otros gastos de explotación	-8.831,72
8. Amortización del inmovilizado	-343,22
9. Imputación de subvenciones de inmovilizado no financiero y otras	0,00
10. Excesos de provisiones	0,00
11. Deterioro y resultado por enajenaciones del inmovilizado	0,00
12. Otros resultados	0,00
A) RESULTADO DE EXPLOTACIÓN (1+2+3+4+5+6+7+8+9+10+11+12)	6.800,44
13. Ingresos financieros	1,96
14. Gastos financieros	-4,52
15. Variación de valor razonable en instrumentos financieros	0,00
16. Diferencia de cambio	0,00
17. Deterioro y resultado por enajenaciones de instrumentos financieros	0,00
B) RESULTADO FINANCIERO (13+14+15+16+17)	-2,56
C) RESULTADO ANTES DE IMPUESTOS (A+B)	6.797,88
18. Impuestos sobre beneficios	0,00
D) RESULTADO DEL EJERCICIO PROCEDENTE OPERACIONES CONTINUADAS (C+18)	6.797,88
19. Resultado del ejercicio procedente de operaciones interrumpidas netos de impuestos	0,00
E) RESULTADO DEL EJERCICIO (D+19)	6.797,88



Audiencia de Cuentas de Canarias

CUENTAS ANUALES - III

ESTADO DE CAMBIOS EN EL PATRIMONIO NETO

ENTIDAD LOCAL PRINCIPAL		TIPO ENTIDAD	AYUNTAMIENTO
ENTIDAD DEPENDIENTE	GESTIÓN DE RECURSOS MUNICIPALES DE MOYA, S.L.	% PARTICIPACION	100,00
TIPO ENTIDAD	SOCIEDAD MERCANTIL	CIF	B35858562
		EJERCICIO	2010
		MODELO:	PYME

B) ESTADO DE CAMBIOS EN EL PATRIMONIO NETO

TOTAL

A) SALDO FINAL DEL AÑO 2008	-8.036,87
I. Ajustes por cambios de crit. 2008 y ant.	0,00
II. Ajustes por errores 2008 y anteri	0,00
B) SALDO AJUSTADO INICIO DEL 2009	-8.036,87
I. Resultado de la cuenta de pérdidas y ganancias	-8.601,90
II. Total ingresos y gastos reconocidos	0,00
III. Operaciones con socios y propietarios	0,00
IV. Otras variaciones del patrimonio neto	0,00
C) SALDO FINAL DEL AÑO 2009	-16.638,77
I. Ajustes por cambio de crit. 2009	0,00
II. Ajustes por errores 2009	0,00
D) SALDO AJUSTADO INICIO DEL AÑO 2010	-16.638,77
I. Resultado de la cuenta de pérdidas y ganancias	6.797,88
II. Total ingresos y gastos reconocidos	0,00
III. Operaciones con socios y propietarios	0,00
IV. Otras variaciones del patrimonio neto	0,00
E) SALDO FINAL DEL AÑO 2010	-9.840,89

(* El Estado de Cambios en el Patrimonio neto de las empresas que opten por el PGC PYMES sólo está integrado por el documento B.



Audiencia de Cuentas de Canarias

CUENTAS ANUALES - I

BALANCE

ENTIDAD LOCAL PRINCIPAL	AYUNTAMIENTO DE MOYA	TIPO ENTIDAD	AYUNTAMIENTO	% PARTICIPACION	100,00		
ENTIDAD DEPENDIENTE	ESCUELAS ARTÍSTICAS VILLA DE MOYA, S.L.	TIPO ENTIDAD	SOCIEDAD MERCANTIL	CIF	B76013093	EJERCICIO	2010
CC.AA.	CANARIAS	PROVINCIA	LAS PALMAS DE GRAN CANARIA	LOCALIDAD	MOYA		

ACTIVO		PATRIMONIO NETO Y PASIVO	
A) Activo no corriente	0,00	A) Patrimonio neto	7.681,92
I. Inmovilizado intangible	0,00	A-1) Fondos propios	7.681,92
II. Inmovilizado material	0,00	I. Capital	3.006,00
III. Inversiones inmobiliarias	0,00	II. Prima de emisión	0,00
IV. Inversiones en empresas del grupo y asoc. a l.p.	0,00	III. Reservas	0,00
V. Inversiones financieras a largo plazo	0,00	III.1 Reservas para Inversiones Canarias	0,00
VI. Activos por impuesto diferido	0,00	IV. (Acciones y participaciones en patrimonio propias)	0,00
B) Activo corriente	14.354,28	V. Resultados de ejercicios anteriores	-7.446,34
I. Activos no corrientes mantenidos para la venta	0,00	VI. Otras aportaciones de socios	0,00
II. Existencias	0,00	VII. Resultado del ejercicio	12.122,26
III. Deudores comerciales y otras cuentas a cobrar	2.087,26	VIII. (Dividendo a cuenta)	0,00
IV. Inversiones en empresas del grupo y asoc. a c.p.	0,00	IX. Otros instrumentos de patrimonio neto	0,00
V. Inversiones financieras a corto plazo	0,00	A-2) Ajustes por cambio de valor	0,00
VI. Periodificaciones a corto plazo	0,00	A-3) Subvenciones, donac. y legados recibidos	0,00
VII. Efectivo y otros activos líquidos equivalentes	12.267,02	B) Pasivo no corriente	0,00
		I. Provisiones a largo plazo	0,00
		II. Deudas a largo plazo	0,00
		III. Deudas con empresas del grupo y asoc. a largo plazo	0,00
		IV. Pasivo por impuesto diferido	0,00
		V. Periodificaciones a largo plazo	0,00
		C) Pasivo corriente	6.672,36
		I. Pas. vinculados act. no corr. mantenidos para la venta	0,00
		II. Provisiones a corto plazo	0,00
		III. Deudas a corto plazo	918,37
		IV. Deudas con empresas del grupo y asoc. a corto plazo	0,00
		V. Acreedores comerciales y otras cuentas a pagar	5.753,99
		VI. Periodificaciones a corto plazo	0,00
TOTAL GENERAL (A + B)	14.354,28	TOTAL GENERAL (A + B + C)	14.354,28



Audiencia de Cuentas de Canarias

CUENTAS ANUALES - II

CUENTA DE PERDIDAS Y GANANCIAS

ENTIDAD LOCAL PRINCIPAL	AYUNTAMIENTO DE MOYA	TIPO ENTIDAD	AYUNTAMIENTO		
ENTIDAD DEPENDIENTE	ESCUELAS ARTÍSTICAS VILLA DE MOYA, S.L.	% PARTICIPACION	100,00		
TIPO ENTIDAD	SOCIEDAD MERCANTIL	CIF	B76013093	EJERCICIO	2010
CC.AA.	CANARIAS	PROVINCIA	LAS PALMAS DE GRAN CANARIA	LOCALIDAD	MOYA

1. Importe neto de la cifra de negocios	33.618,84
2. Variación de existencias de productos terminados y en curso de fabricación	0,00
3. Trabajos realizados por la empresa para su activo	0,00
4. Aprovisionamientos	0,00
5. Otros ingresos de explotación	67.314,15
6. Gastos de personal	-81.683,55
7. Otros gastos de explotación	-5.544,46
8. Amortización del inmovilizado	0,00
9. Imputación de subvenciones de inmovilizado no financiero y otras	0,00
10. Excesos de provisiones	0,00
11. Deterioro y resultado por enajenaciones del inmovilizado	0,00
12. Otros resultados	0,00
A) RESULTADO DE EXPLOTACIÓN (1+2+3+4+5+6+7+8+9+10+11+12)	13.704,98
13. Ingresos financieros	0,00
14. Gastos financieros	-24,08
15. Variación de valor razonable en instrumentos financieros	0,00
16. Diferencia de cambio	0,00
17. Deterioro y resultado por enajenaciones de instrumentos financieros	0,00
B) RESULTADO FINANCIERO (13+14+15+16+17)	-24,08
C) RESULTADO ANTES DE IMPUESTOS (A+B)	13.680,90
18. Impuestos sobre beneficios	-1.558,64
D) RESULTADO DEL EJERCICIO PROCEDENTE OPERACIONES CONTINUADAS (C+18)	12.122,26
19. Resultado del ejercicio procedente de operaciones interrumpidas netos de impuestos	0,00
E) RESULTADO DEL EJERCICIO (D+19)	12.122,26



Audiencia de Cuentas de Canarias

CUENTAS ANUALES - III

ESTADO DE CAMBIOS EN EL PATRIMONIO NETO

ENTIDAD LOCAL PRINCIPAL	AYUNTAMIENTO DE MOYA	TIPO ENTIDAD	AYUNTAMIENTO				
ENTIDAD DEPENDIENTE	ESCUELAS ARTÍSTICAS VILLA DE MOYA, S.L.	% PARTICIPACION	100,00				
TIPO ENTIDAD	SOCIEDAD MERCANTIL	CIF	B76013093	EJERCICIO	2010	MODELO:	PYME

B) ESTADO DE CAMBIOS EN EL PATRIMONIO NETO	TOTAL
A) SALDO FINAL DEL AÑO 2008	3.006,00
I. Ajustes por cambios de crit. 2008 y ant.	0,00
II. Ajustes por errores 2008 y anteri	0,00
B) SALDO AJUSTADO INICIO DEL 2009	3.006,00
I. Resultado de la cuenta de pérdidas y ganancias	-7.446,34
II. Total ingresos y gastos reconocidos	0,00
III. Operaciones con socios y propietarios	0,00
IV. Otras variaciones del patrimonio neto	0,00
C) SALDO FINAL DEL AÑO 2009	-4.440,34
I. Ajustes por cambio de crit. 2009	0,00
II. Ajustes por errores 2009	0,00
D) SALDO AJUSTADO INICIO DEL AÑO 2010	-440,34
I. Resultado de la cuenta de pérdidas y ganancias	12.122,26
II. Total ingresos y gastos reconocidos	0,00
III. Operaciones con socios y propietarios	0,00
IV. Otras variaciones del patrimonio neto	0,00
E) SALDO FINAL DEL AÑO 2010	7.681,92

(*) El Estado de Cambios en el Patrimonio neto de las empresas que opten por el PGC PYMES sólo está integrado por el documento B.