



Audiencia de Cuentas de Canarias

**INFORME DEFINITIVO
DE LA FISCALIZACIÓN DE LA CUENTA GENERAL DEL EJERCICIO 2010
DEL AYUNTAMIENTO DE MOGÁN**

En el ejercicio de la función fiscalizadora que le impone el artículo 11, apartado b) de la Ley Territorial 4/1989, de 2 de mayo, y en virtud del artículo 223 del Real Decreto Legislativo 2/2004, de 5 marzo, por el que se aprueba el Texto Refundido de la Ley Reguladora de las Haciendas Locales, en base a las cuentas anuales integrantes de la Cuenta General del EJERCICIO ECONÓMICO DE 2010, esta Audiencia de Cuentas emite el presente informe definitivo, cuyo ANEXO ha sido sometido a alegaciones.

La Entidad ha presentado la información que compone la Cuenta General por vía telemática y ajustada a los requisitos de la Instrucción de Contabilidad para la Administración Local.

En la fiscalización llevada a cabo sobre la misma se ha observado lo siguiente:

A) Relación de entes dependientes de la Entidad

Dependientes de la Entidad existen los Organismos Autónomos siguientes:

- Instituto Medio de Enseñanza
- Patronato de Deporte
- Patronato de Turismo

Careciendo los mismos de actividad desde su creación.

Las Sociedades Mercantiles de capital íntegramente de la Entidad son:

- Mogán Gestión Municipal, S.A.
- Mogán Sociocultural, S.L.U.

B) En relación con el procedimiento de aprobación del Presupuesto

El Presupuesto del ejercicio ha sido aprobado fuera del plazo establecido en el artículo 169 del Real Decreto Legislativo 2/2004, de 5 de marzo, por el que se aprueba



Audiencia de Cuentas de Canarias

el Texto Refundido de la Ley Reguladora de las Haciendas Locales (en adelante TRLRHL).

C) En relación con el procedimiento de aprobación de la Liquidación del Presupuesto

La Liquidación del Presupuesto ha sido aprobada fuera del plazo establecido en el artículo 191.3 del TRLRHL.

D) En relación con la composición de la Cuenta General

La Cuenta General de la Entidad Local no contiene las Cuentas Anuales de las siguientes entidades dependientes:

- Instituto Medio de Enseñanza
- Patronato de Deporte
- Patronato de Turismo

E) En relación con la Memoria

1.- El total pendiente a 31 de diciembre de deudas relacionado en el “Estado de la deuda. Capitales. Deudas en moneda nacional” de la Memoria no coincide con el total pendiente a 1 de enero más las creaciones, deducidas las amortizaciones y otras disminuciones.

2.- El importe de los derechos pendientes de cobro de operaciones no presupuestarias del Remanente de tesorería de la Memoria no coincide con la información que resulta del Balance de comprobación.

3.- El importe de las obligaciones pendientes de pago de operaciones no presupuestarias del Remanente de tesorería de la Memoria no coincide con la suma de las cuentas correspondientes del Balance de comprobación.

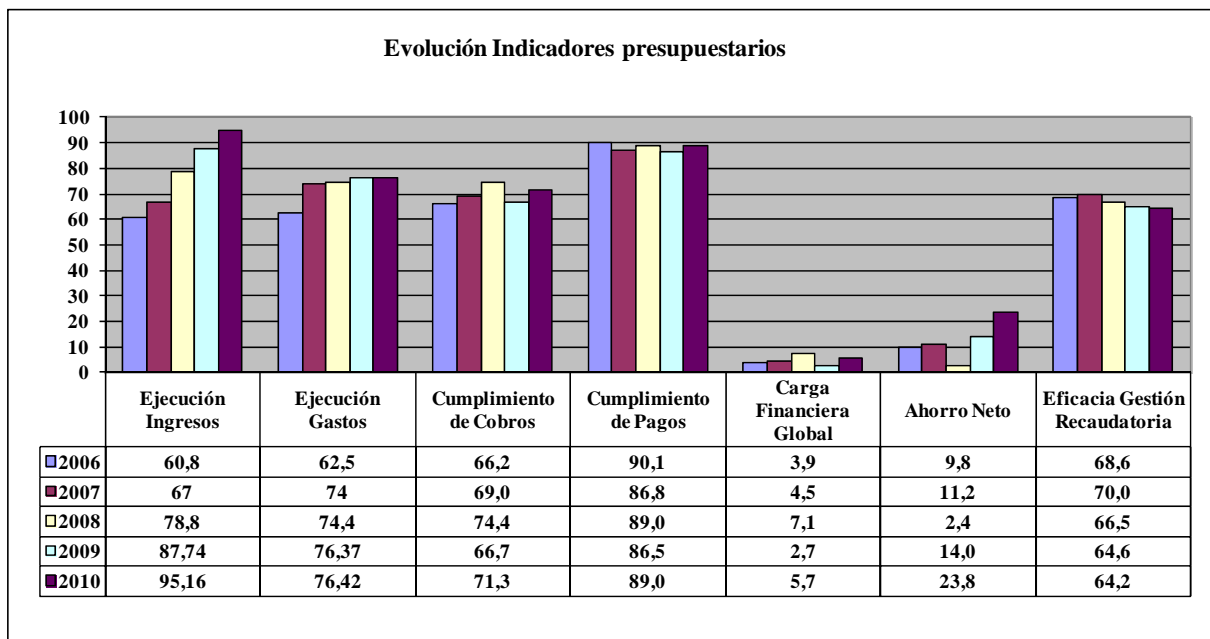
4.- El importe de las Obligaciones pendientes de pago de operaciones no presupuestarias del Remanente de tesorería de la Memoria no coincide con los saldos que recogen las cuentas correspondientes en el Balance de Comprobación.



ANÁLISIS EVOLUTIVO DE INDICADORES

A) INDICADORES PRESUPUESTARIOS

A continuación se realiza un análisis de la evolución en cinco ejercicios de siete indicadores presupuestarios relevantes.



* En el ejercicio 2010 para el cálculo de la carga financiera global sólo se han considerado los ingresos por operaciones corrientes.

- **Ejecución de ingresos**

El índice de ejecución de ingresos mide el porcentaje de las previsiones definitivas de ingresos que han dado lugar al reconocimiento contable de derechos liquidados.

Se debe tener en cuenta que, en el caso de las modificaciones de crédito financiadas con el Remanente de tesorería para Gastos Generales o Excesos de Financiación Afectada, estas fuentes de financiación no figuran como derechos reconocidos, lo que sesga este indicador.



Audiencia de Cuentas de Canarias

Valores para este índice mayores al 90% se consideran satisfactorios; en cambio, valores inferiores alertan sobre la formulación de unas previsiones excesivas de ingresos.

En la evolución de este indicador en los ejercicios analizados se observa un aumento de 34,4 puntos porcentuales.

- **Ejecución de gastos**

El índice de ejecución de gastos expresa el porcentaje que suponen las obligaciones reconocidas con cargo al presupuesto de gastos del ejercicio corriente en relación con el volumen de créditos definitivos.

El índice de ejecución de gastos, que nos muestra el grado en que los créditos definitivos han dado lugar al reconocimiento de obligaciones, también ha de alcanzar valores superiores al 90%.

En la evolución de este indicador en los ejercicios analizados se observa un aumento de 13,9 puntos porcentuales.

- **Cumplimiento de los cobros**

El índice de cumplimiento de los cobros refleja el porcentaje de derechos liquidados con cargo al presupuesto corriente que han sido cobrados durante el ejercicio presupuestario.

Este indicador mide, por lo tanto, la capacidad de la Entidad Pública para transformar en liquidez los derechos de cobro liquidados y vencidos, es decir, el ritmo de cobro.

En principio, parece deseable que el valor del índice supere el 80%, lo que supondría una razonable conversión en liquidez de los derechos de cobro liquidados.

En la evolución de este indicador en los ejercicios analizados se observa un aumento de 5,1 puntos porcentuales.



Audiencia de Cuentas de Canarias

- **Cumplimiento de los pagos**

El índice de cumplimiento de pago de los gastos refleja el porcentaje de obligaciones reconocidas durante el ejercicio con cargo al presupuesto corriente que han sido pagadas durante el mismo.

Valores para este índice entre el 80% y el 90% se consideran satisfactorios; en cambio, valores inferiores alertan sobre la posible existencia de dificultades en la tesorería.

No se observan cambios significativos en la evolución de este indicador en los ejercicios analizados.

- **Carga financiera global**

Este indicador relaciona por cociente la carga financiera del ejercicio (Obligaciones reconocidas por los capítulos 3 y 9) con los derechos liquidados por operaciones corrientes.

Cuanto menor sea el peso de la carga financiera en relación con los ingresos corrientes, mayor margen de maniobra tendrá la Entidad para financiar sus inversiones.

En el ejercicio 2010 este indicador asciende a 5,7 puntos porcentuales.

- **Ahorro neto**

El índice de ahorro neto se obtiene dividiendo el ahorro neto (Derechos reconocidos corrientes menos obligaciones reconocidas corrientes y obligaciones reconocidas del capítulo 9), por el volumen de derechos liquidados por operaciones corrientes.

Este indicador refleja la capacidad que tiene la Entidad de atender con sus recursos ordinarios a sus gastos corrientes, incluida la imputación al presente de las deudas contraídas en el pasado para la financiación de las inversiones.

En la evolución de este indicador en los ejercicios analizados se observa un aumento de 14 puntos porcentuales.



- **Eficacia en la gestión recaudatoria**

El índice de gestión recaudatoria refleja el porcentaje de derechos liquidados con cargo a los ingresos tributarios y precios públicos que han sido cobrados durante el ejercicio presupuestario.

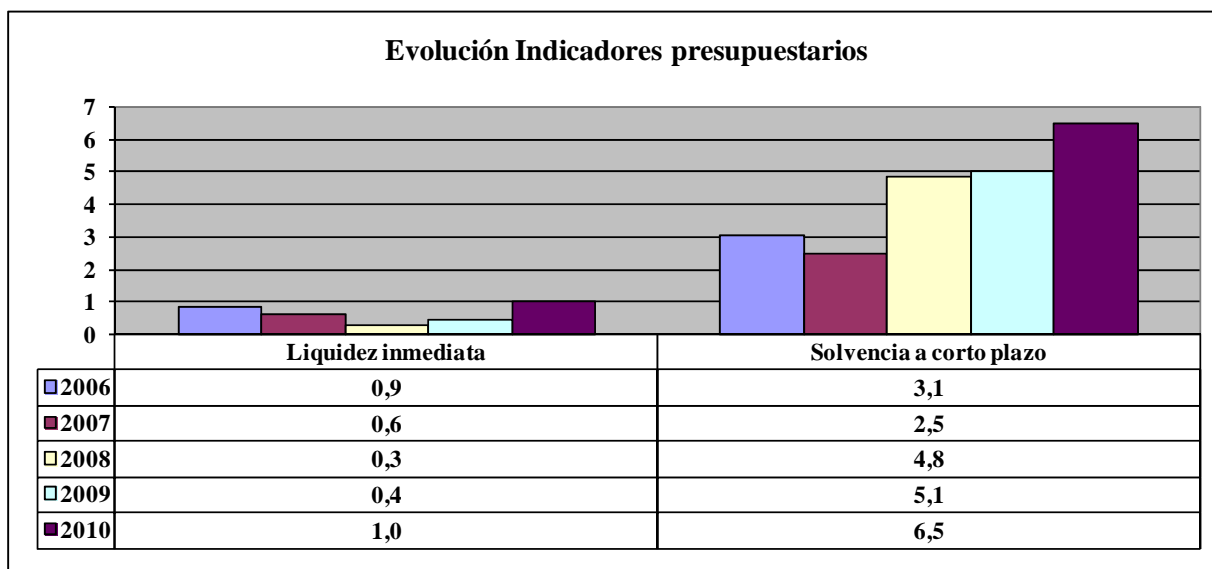
Este indicador mide, por lo tanto, la capacidad de la Entidad para transformar en liquidez los derechos de cobro liquidados y vencidos de los capítulos 1, 2 y 3, es decir, el ritmo de cobro.

En principio, parece deseable que el valor del índice supere el 80%, lo que supondría una razonable conversión en liquidez de los derechos de cobro liquidados.

En la evolución de este indicador en los ejercicios analizados se observa una caída de 4,4 puntos porcentuales.

B) INDICADORES FINANCIEROS Y PATRIMONIALES

Se realiza un análisis de la evolución en cinco ejercicios de tres indicadores financieros y patrimoniales.





- **Índice de liquidez inmediata**

Se obtiene determinando el porcentaje que suponen los fondos líquidos (dinero disponible en caja y bancos, así como otras inversiones financieras temporales con un alto grado de liquidez) con relación a las obligaciones presupuestarias y extrapresupuestarias pendientes de pago (minoradas por el volumen de pagos pendientes de aplicación).

Este indicador refleja a 31 de diciembre el porcentaje de deudas presupuestarias y extrapresupuestarias que pueden atenderse con la liquidez inmediatamente disponible. Cuanto mayor sea este porcentaje, menor es el riesgo financiero de la Entidad, si bien un valor excesivo revelará un excedente de liquidez que habrá que colocar.

Ahora bien, dado que habitualmente se considera que el valor del ratio debería situarse en el intervalo 0,70-0,90 niveles superiores pondrían de manifiesto un excedente de tesorería que debería ser objeto de inversión por parte de la Entidad, al objeto de obtener una rentabilidad más adecuada.

En la evolución de este indicador en los ejercicios analizados se observa una caída en tanto por uno, de 0,1.

- **Índice de solvencia a corto plazo**

Refleja la capacidad que tienen los elementos más líquidos del activo circulante de una Entidad Local para hacer frente a las obligaciones pendientes de pago.

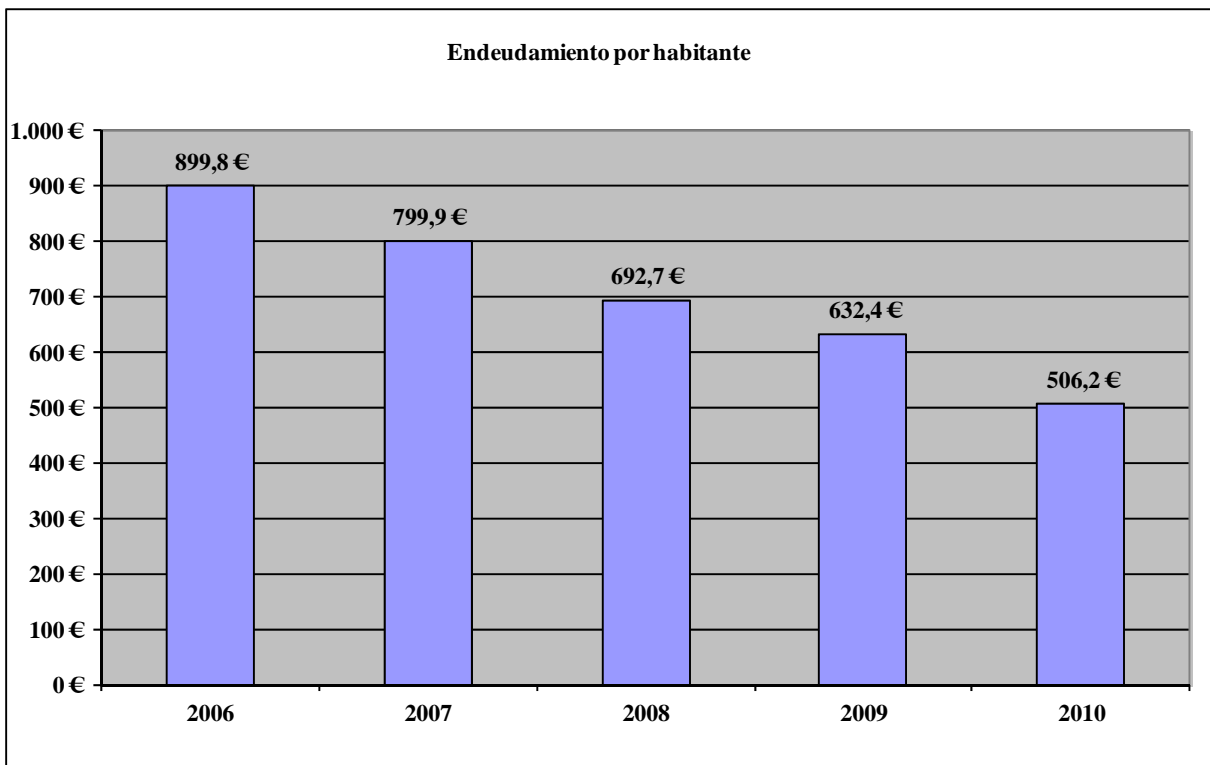
Se obtiene, calculando el porcentaje que suponen los fondos líquidos y los derechos pendientes de cobro netos, con relación a las obligaciones netas pendientes de pago. En el numerador de la expresión se incluyen los fondos líquidos y los derechos pendientes de cobro netos, es decir, deducidos los saldos de dudoso cobro y los cobros pendientes de aplicación. Asimismo, de las obligaciones pendientes de pago, tanto presupuestarias como extrapresupuestarias, se excluyen los pagos pendientes de aplicación.

Este indicador refleja la capacidad que tiene la Entidad Pública a corto plazo para atender el pago de sus deudas.



Cuando este indicador presenta valores superiores a 1, existe un remanente de tesorería positivo; en caso contrario, será negativo, y habrá que cubrirlo con ingresos presupuestarios del próximo ejercicio.

En la evolución de este indicador en los ejercicios analizados se observa un aumento en tantos por uno, de 3,4.



- **Endeudamiento por habitante**

El índice relativo a la deuda per cápita, o endeudamiento por habitante, se obtiene dividiendo la deuda financiera total existente a 31 de diciembre entre el número de habitantes. Este indicador refleja el montante de deuda per cápita, y ha de ser analizado observando su evolución a lo largo del tiempo.

Obviamente, cuanto mayor sea esta ratio, mayor es el nivel de endeudamiento de la Entidad y mayor riesgo de insolvencia se produce.

En la evolución de este indicador en los ejercicios analizados se observa una disminución de 393,6 euros por habitante.



Audiencia de Cuentas de Canarias

ANÁLISIS ECONÓMICO-FINANCIERO

La principal fuente de financiación de la Entidad en el ejercicio fue el capítulo 1 (Impuestos directos), que alcanzó el 41,1% de los derechos reconocidos, seguido en importancia del capítulo 4 (Transferencias corrientes) con el 23,9%.

El principal componente del gasto fue el capítulo 2 (Gastos corrientes en bienes y servicios) que representó el 42% de las obligaciones reconocidas. Le sigue el capítulo 1 (Gastos de personal), que supuso el 36% del total del gasto.

Las modificaciones netas de crédito para gastos supusieron el 55,6 de los créditos iniciales del Presupuesto, correspondiendo el mayor volumen de las mismas al capítulo 6 (Inversiones reales).

Los grados de ejecución de ingresos y gastos fueron elevados e intermedios, respectivamente, en tanto que los niveles de cumplimiento de los cobros y pagos se situaron en niveles reducidos e intermedios, el 71,3% y 89%, respectivamente, habiendo alcanzado la eficacia en la gestión recaudatoria un 64,2%.

Los importes pendientes de cobro en ejercicios cerrados eran elevados.

La carga financiera global alcanzó el 5,7% de los derechos reconocidos netos.

El Resultado presupuestario ajustado fue positivo, debido a que los ingresos generados en el ejercicio fueron suficientes para atender a los gastos, al igual que el Remanente de tesorería para gastos generales.

Santa Cruz de Tenerife, a 26 de septiembre de 2012.

EL PRESIDENTE EN FUNCIONES,

Fdo.: José Carlos NARANJO SINTES



Audiencia de Cuentas de Canarias

**ALEGACIONES AL INFORME PROVISIONAL DE LA FISCALIZACIÓN DE
LA CUENTA GENERAL DEL EJERCICIO 2010 DEL AYUNTAMIENTO DE
MOGÁN**

En el plazo concedido para ello la Entidad no remitió alegaciones al Proyecto de Informe de Fiscalización.

INCIDENCIAS

Cuenta General del ejercicio 2010 de la Entidad Ayuntamiento Mogán (Gran Canaria)

Ayuntamiento Mogán (NIF: P3501300B)
<p>2. Contenido de las cuentas anuales.</p> <p>La Cuenta General remitida de la entidad no contiene los siguientes archivos relacionados en la Resolución de la Intervención General de la Administración del Estado, de 28 de julio de 2006, por la que se recomienda un formato normalizado de la Cuenta General de las entidades locales en soporte informático, que facilite su rendición: Patronato de Deportes, P8500004J - Cuenta de la entidad local (XML); Patronato Municipal de Fomento de Turismo, P0000000J - Cuenta de la entidad local (XML); Instituto Municipal de Enseñanza, B35218221 - Cuenta de la entidad local (XML);</p>
<p>14. Aprobación definitiva del Presupuesto.</p> <p>La aprobación definitiva del Presupuesto se realizó con posterioridad al 31 de diciembre del ejercicio anterior.</p>
<p>15. Aprobación de la Liquidación del Presupuesto.</p> <p>La Liquidación del Presupuesto no se aprobó en el plazo legalmente establecido.</p>
<p>260. Memoria. Información sobre el endeudamiento. Estado de la deuda. Capitales. Deudas en moneda nacional.</p> <p>El Total pendiente a 31 de diciembre de las siguientes deudas relacionado en el "Estado de la deuda. Capitales. Deudas en moneda nacional" de la Memoria no coincide con el Total pendiente a 1 de enero más las Creaciones, deducidas las Amortizaciones y otras disminuciones: Errores detectados: IdentDeud=CABILDO/546.338/1998 1.467,81 no es igual a (7.348,16 + 0 - 5.871,24)</p>
<p>261. Memoria. Información sobre el endeudamiento. Estado de la deuda. Capitales. Deudas en moneda nacional.</p> <p>El Total pendiente a 31 de diciembre del "Estado de la deuda. Capitales. Deudas en moneda nacional" de la Memoria no coincide con la suma de los epígrafes del Pasivo del "Balance" [C. I. 1-2; C) II.1-2; D) I.1-2; D) II.1-2], salvo las cuentas (176) Intereses a largo plazo de deudas con entidades de crédito y (526) Intereses a corto plazo de deudas con entidades de crédito del "Balance de comprobación". Errores detectados: 11.092.899,43 no es igual a (0 + 0 + 11.101.870,25 + 0 + 0 + 0 + 180.285,84 + 0 - 0 - 0)</p>
<p>356. Memoria. Información presupuestaria. Remanente de tesorería.</p> <p>El importe de los Derechos pendientes de cobro de operaciones no presupuestarias del "Remanente de tesorería" de la Memoria no coincide con la suma de las cuentas (260), (265), (440), (442), (449), (456), (470), (471), (472) y (565) y (566) del "Balance de comprobación". Errores detectados: 0 no es igual a (0 + 39.516,55 + 0 + 0 + 0 + 0 - 0 + 0 + 0 + 0 + 0)</p>
<p>360. Memoria. Información presupuestaria. Remanente de tesorería.</p> <p>El importe de las Obligaciones pendientes de pago de operaciones no presupuestarias del "Remanente de tesorería" de la Memoria no coincide con la suma de las cuentas (180), (185), (410), (414), (419), (453), (475), (476), (477), (502), (507), (522), (525), (560) y (561) del "Balance de comprobación". Errores detectados: 1.474.356,79 no es igual a (47.694,32 + 0 + 0 + 0 + 662.363,22 + 0 + 392.797,22 + 289.150,22 + 0 + 0 + 0 + 0 + 0 + 130.046,13)</p>
Organismo Autónomo Patronato de Deportes (NIF: P8500004J)
<p>2. Contenido de las cuentas anuales.</p> <p>La Cuenta General remitida de la entidad no contiene los siguientes archivos relacionados en la Resolución de la Intervención General de la Administración del Estado, de 28 de julio de 2006, por la que se recomienda un formato normalizado de la Cuenta General de las entidades locales en soporte informático, que facilite su rendición: Cuenta de la entidad local (XML)</p>

Organismo Autónomo Patronato Municipal de Fomento de Turismo (NIF: P0000000J)

2. Contenido de las cuentas anuales.

La Cuenta General remitida de la entidad no contiene los siguientes archivos relacionados en la Resolución de la Intervención General de la Administración del Estado, de 28 de julio de 2006, por la que se recomienda un formato normalizado de la Cuenta General de las entidades locales en soporte informático, que facilite su rendición:
Cuenta de la entidad local (XML)

Organismo Autónomo Instituto Municipal de Enseñanza (NIF: B35218221)

2. Contenido de las cuentas anuales.

La Cuenta General remitida de la entidad no contiene los siguientes archivos relacionados en la Resolución de la Intervención General de la Administración del Estado, de 28 de julio de 2006, por la que se recomienda un formato normalizado de la Cuenta General de las entidades locales en soporte informático, que facilite su rendición:
Cuenta de la entidad local (XML)



TIPO ENTIDAD: Ayuntamiento	Página 1/2
ISLA: Gran Canaria	Población: 22.638
NOMBRE: Mogán	Modelo: Normal

CAPÍTULO INGRESOS	Previsiones Iniciales	Modificaciones Previsiones	%	Previsiones Definitivas	Derechos Rec. Netos	%	%	Recaudación Neta	%	Pendiente Cobro
1 IMPUESTOS DIRECTOS	12.543.000,00	0,00	0,00%	12.543.000,00	17.178.749,83	136,96%	41,11%	9.817.746,44	57,15%	7.361.003,39
2 IMPUESTOS INDIRECTOS	600.000,00	0,00	0,00%	600.000,00	2.448.179,27	408,03%	5,86%	2.291.790,23	93,61%	156.389,04
3 TASAS, P.P. Y OTROS INGRESOS	6.906.000,00	1.260,00	0,02%	6.907.260,00	7.690.147,61	111,33%	18,40%	5.438.840,79	70,72%	2.251.306,82
4 TRANSFERENCIAS CORRIENTES	7.890.900,00	3.222.542,34	40,84%	11.113.442,34	9.990.496,71	89,90%	23,91%	8.444.665,42	84,53%	1.545.831,29
5 INGRESOS PATRIMONIALES	70.100,00	1.202.355,48	1715,20%	1.272.455,48	1.242.800,51	97,67%	2,97%	1.227.620,79	98,78%	15.179,72
6 ENAJENACION INVERSIONES REALES	0,00	0,00	0,00%	0,00	0,00	0,00%	0,00%	0,00	0,00%	0,00
7 TRANSFERENCIAS DE CAPITAL	18.000,00	2.391.591,06	13286,62%	2.409.591,06	2.986.079,82	123,92%	7,15%	2.475.268,76	82,89%	510.811,06
8 ACTIVOS FINANCIEROS	190.000,00	8.851.473,62	4658,67%	9.041.473,62	224.762,36	2,49%	0,54%	79.888,19	35,54%	144.874,17
9 PASIVOS FINANCIEROS	0,00	25.642,93	0,00%	25.642,93	25.642,93	100,00%	0,06%	25.642,93	100,00%	0,00
TOTAL INGRESOS	28.218.000,00	15.694.865,43	55,62%	43.912.865,43	41.786.859,04	95,16%	100,00%	29.801.463,55	71,32%	11.985.395,49

CAPÍTULO GASTOS	Créditos Iniciales	Modificaciones de Crédito	%	Créditos Definitivos	Obligaciones Rec. Netas	%	%	Pagos Líquidos	%	Pendiente Pago
1 GASTOS DE PERSONAL	13.157.367,41	2.311.552,73	17,57%	15.468.920,14	12.059.915,05	77,96%	35,94%	12.044.877,56	99,88%	15.037,49
2 GASTOS CORR. EN BS. Y SERV.	12.344.636,37	5.438.264,80	44,05%	17.782.901,17	14.076.454,28	79,16%	41,95%	11.273.248,70	80,09%	2.803.205,58
3 GASTOS FINANCIEROS	481.209,03	-50.000,00	-10,39%	431.209,03	244.571,40	56,72%	0,73%	239.294,31	97,84%	5.277,09
4 TRANSFERENCIAS CORRIENTES	992.609,11	300.319,21	30,26%	1.292.928,32	1.042.966,03	80,67%	3,11%	859.039,94	82,37%	183.926,09
6 INVERSIONES REALES	275.109,17	6.392.710,51	2323,70%	6.667.819,68	3.941.294,81	59,11%	11,75%	3.506.686,33	88,97%	434.608,48
7 TRANSFERENCIAS DE CAPITAL	34.000,00	-3.240,00	-9,53%	30.760,00	3.183,26	10,35%	0,01%	3.183,26	100,00%	0,00
8 ACTIVOS FINANCIEROS	190.000,00	40.000,00	21,05%	230.000,00	224.819,20	97,75%	0,67%	223.039,20	99,21%	1.780,00
9 PASIVOS FINANCIEROS	743.068,91	1.265.258,18	170,27%	2.008.327,09	1.963.955,67	97,79%	5,85%	1.722.709,74	87,72%	241.245,93
TOTAL GASTOS	28.218.000,00	15.694.865,43	55,62%	43.912.865,43	33.557.159,70	76,42%	100,00%	29.872.079,04	89,02%	3.685.080,66

REMANENTE DE TESORERÍA	
Fondos líquidos	5.220.743,00
Derechos pendientes de cobro	28.931.859,43
Dchos ptes.cobro presupuesto corriente	11.985.395,49
Dchos. ptes.cobro presupuestos cerrados	19.901.537,05
Dchos. ptes.cobro operac. no pptarias.	0,00
Cobros realizados ptes.aplicación definitiva	2.955.073,11
Obligaciones pendientes de pago	5.266.621,17
Obligac. ptes.pago presupuesto corriente	3.685.080,66
Obligac. ptes.pago presupuestos cerrados	324.729,89
Obligac. ptes.pago operac. no pptarias.	1.474.356,79
Pagos realizados ptes.aplicación definitiva	217.546,17
Remanente de tesorería total	28.885.981,26
Saldos de dudoso cobro	9.786.477,28
Exceso de financiación afectada	3.275.174,61
Remanente tesorería para gastos grales.	15.824.329,37

ÁREA DE GASTO		
	Obligaciones Reconocidas Netas	%
0 Deuda pública	2.208.527,07	6,58%
1 Servicios públicos básicos	15.788.636,10	47,05%
2 Actuaciones de protección y promoción social	2.124.805,22	6,33%
3 Producción de bienes públicos de carácter preferente	5.980.702,03	17,82%
4 Actuaciones de carácter económico	1.176.872,77	3,51%
9 Actuaciones de carácter general	6.277.616,51	18,71%
TOTAL GASTOS	33.557.159,70	100,00%

RESULTADO PRESUPUESTARIO	
1. Derechos reconocidos netos	41.786.859,04
2. Obligaciones reconocidas netas	33.557.159,70
3. Resultado presupuestario (1-2)	8.229.699,34
4. Gastos finan. Reman. Líquido tesorería	5.719.237,36
5. Desviaciones negativas de financiación	1.507.796,91
6. Desviaciones positivas de financiación	2.682.933,15
7. RESULTADO PPTARIO. AJUSTADO	12.773.800,46

PRESUPUESTOS CERRADOS		
	Derechos	Obligaciones
Saldo a 1 de enero de 2010	36.055.222,62	5.534.182,15
Variación	-8.174.821,45	7.776,42
Cobros/Pagos	7.978.864,12	5.217.228,68
Saldo a 31 de diciembre de 2010	19.901.537,05	324.729,89



TIPO ENTIDAD:	Ayuntamiento	Página 2/2
ISLA:	Gran Canaria	Población: 22.638
NOMBRE:	Mogán	Modelo: Normal

<u>ACTIVO</u>	<u>EJERCICIO 2010</u>	<u>%</u>	<u>PASIVO</u>	<u>EJERCICIO 2010</u>	<u>%</u>
INMOVILIZADO	348.814.357,53	92,59%	FONDOS PROPIOS	356.941.216,96	94,75%
Inversiones destinadas al uso general	23.827.329,91	6,32%	Patrimonio	349.665.996,19	92,82%
Inmovilizaciones inmateriales	223.839,03	0,06%	Reservas	0,00	0,00%
Inmovilizaciones materiales	324.700.666,98	86,19%	Resultados de ejercicios anteriores	-638.168,59	-0,17%
Inversiones gestionadas	0,00	0,00%	Resultados del ejercicio	7.913.389,36	2,10%
Patrimonio público del suelo	0,00	0,00%	PROVISIONES PARA RIESGOS Y GASTOS	0,00	0,00%
Inversiones financieras permanentes	62.521,61	0,02%	ACREEDORES A LARGO PLAZO	11.149.564,57	2,96%
Deudores no presupuestarios a largo plazo	0,00	0,00%	Emissiones de obligaciones y otros valores negociables	0,00	0,00%
GASTOS A DISTRIBUIR EN VARIOS EJERCICIOS	0,00	0,00%	Otras deudas a largo plazo	11.149.564,57	2,96%
ACTIVO CIRCULANTE	27.909.142,04	7,41%	Desembolsos pendientes sobre acciones no exigidos	0,00	0,00%
Existencias	0,00	0,00%	ACREEDORES A CORTO PLAZO	8.632.718,04	2,29%
Deudores	22.326.567,73	5,93%	Emissiones de obligaciones y otros valores negociables	0,00	0,00%
Inversiones financieras temporales	318.976,76	0,08%	Otras deudas a corto plazo	310.331,97	0,08%
Tesorería	5.263.597,55	1,40%	Acreeedores	8.322.386,07	2,21%
Ajustes por periodificación	0,00	0,00%	Ajustes por periodificación	0,00	0,00%
TOTAL ACTIVO	376.723.499,57	100,00%	TOTAL PASIVO	376.723.499,57	100,00%

INDICADORES PRESUPUESTARIOS

De Presupuesto corriente	
1. MODIFICACIONES PRESUPUESTARIAS	55,62%
2. EJECUCIÓN DEL PRESUPUESTO DE GASTOS	76,42%
3. REALIZACIÓN DE PAGOS	89,02%
4. GASTO POR HABITANTE	1.482,34 €
5. INVERSIÓN POR HABITANTE	174,24 €
6. ESFUERZO INVERSOR	11,75%
7. PERIODO MEDIO DE PAGO	65,59
* De las obligaciones imputadas a los Capítulos II y VI	
8. EJECUCIÓN DEL PRESUPUESTO DE INGRESOS	95,16%
9. REALIZACIÓN DE COBROS	71,32%
10. INGRESO POR HABITANTE	1.845,87 €
11. EFICACIA GESTIÓN RECAUDATORIA	64,24%
12. PERIODO MEDIO DE COBRO	130,53
* De los derechos de cobro imputados a los Capítulos I a III	
13. AUTONOMÍA	95,02%
* De los Capítulos I a III, V, VI y VIII, más transferencias recibidas	
14. AUTONOMÍA FISCAL	65,37%
15. CARGA FINANCIERA GLOBAL	5,73%
16. CARGA FINANCIERA POR HABITANTE	97,56 €
17. SUPERÁVIT (O DÉFICIT) POR HABITANTE	564,26 €
18. CONTRIBUCIÓN PTO. AL REMANENTE TESORERÍA	80,72%
19. AHORRO BRUTO	28,86%
20. AHORRO NETO	23,77%
De Presupuestos cerrados:	
1. REALIZACIÓN DE PAGOS	94,14%
2. REALIZACIÓN DE COBROS	28,62%

CUENTA DEL RESULTADO ECONÓMICO- PATRIMONIAL

AHORRO	7.913.389,36
DESAHORRO	0,00

ESTADO DE MODIFICACIONES DE CRÉDITO

	<u>TOTALES</u>	<u>%</u>
Créditos Extraordinarios	0,00	0,00%
Suplementos de Crédito	2.453.846,69	15,63%
Ampliaciones de Crédito	40.000,00	0,25%
Transferencias de Crédito Positivas	382.305,87	2,44%
Transferencias de Crédito Negativas	382.305,87	2,44%
Incorporaciones de Remanentes de Crédito	6.500.811,21	41,42%
Créditos Generados por Ingresos	6.700.207,53	42,69%
Bajas por Anulación	0,00	0,00%
Ajustes Prórroga	0,00	0,00%
TOTAL MODIFICACIONES	15.694.865,43	100,00%

INDICADORES FINANCIEROS

1. ENDEUDAMIENTO POR HABITANTE	506,22 €
2. LIQUIDEZ INMEDIATA	0,99
3. SOLVENCIA A CORTO PLAZO	6,48



Audiencia de Cuentas de Canarias

CUENTAS ANUALES - I

BALANCE

ENTIDAD LOCAL PRINCIPAL	AYUNTAMIENTO DE MOGÁN	TIPO ENTIDAD	AYUNTAMIENTO	% PARTICIPACION	100,00		
ENTIDAD DEPENDIENTE	MOGÁN SOCIOCULTURAL, S.L.U	TIPO ENTIDAD	SOCIEDAD MERCANTIL	CIF	B35928522	EJERCICIO	2010
CC.AA.	CANARIAS	PROVINCIA	LAS PALMAS DE GRAN CANARIA	LOCALIDAD	MOGÁN		

ACTIVO		PATRIMONIO NETO Y PASIVO	
A) Activo no corriente	6.827,98	A) Patrimonio neto	5.601,55
I. Inmovilizado intangible	432,92	A-1) Fondos propios	5.601,55
II. Inmovilizado material	4.295,45	I. Capital	3.006,00
III. Inversiones inmobiliarias	0,00	II. Prima de emisión	0,00
IV. Inversiones en empresas del grupo y asoc. a l.p.	0,00	III. Reservas	85,18
V. Inversiones financieras a largo plazo	1.300,00	IV. (Acciones y participaciones en patrimonio propias)	0,00
VI. Activos por impuesto diferido	799,61	V. Resultados de ejercicios anteriores	0,00
B) Activo corriente	79.747,30	VI. Otras aportaciones de socios	0,00
I. Activos no corrientes mantenidos para la venta	0,00	VII. Resultado del ejercicio	2.510,37
II. Existencias	0,00	VIII. (Dividendo a cuenta)	0,00
III. Deudores comerciales y otras cuentas a cobrar	53.860,73	IX. Otros instrumentos de patrimonio neto	0,00
IV. Inversiones en empresas del grupo y asoc. a c.p.	0,00	A-2) Ajustes por cambio de valor	0,00
V. Inversiones financieras a corto plazo	0,00	A-3) Subvenciones, donac. y legados recibidos	0,00
VI. Periodificaciones a corto plazo	0,00	B) Pasivo no corriente	10.355,61
VII. Efectivo y otros activos líquidos equivalentes	25.886,57	I. Provisiones a largo plazo	10.355,61
		II. Deudas a largo plazo	0,00
		III. Deudas con empresas del grupo y asoc. a largo plazo	0,00
		IV. Pasivo por impuesto diferido	0,00
		V. Periodificaciones a largo plazo	0,00
		C) Pasivo corriente	70.618,12
		I. Pas. vinculados act. no corr. mantenidos para la venta	0,00
		II. Provisiones a corto plazo	0,00
		III. Deudas a corto plazo	543,42
		IV. Deudas con empresas del grupo y asoc. a corto plazo	0,00
		V. Acreedores comerciales y otras cuentas a pagar	70.074,70
		VI. Periodificaciones a corto plazo	0,00
TOTAL GENERAL (A + B)	86.575,28	TOTAL GENERAL (A + B + C)	86.575,28



Audiencia de Cuentas de Canarias

CUENTAS ANUALES - II

CUENTA DE PERDIDAS Y GANANCIAS

ENTIDAD LOCAL PRINCIPAL	AYUNTAMIENTO DE MOGÁN	TIPO ENTIDAD	AYUNTAMIENTO		
ENTIDAD DEPENDIENTE	MOGÁN SOCIOCULTURAL, S.L.U	% PARTICIPACION	100,00		
TIPO ENTIDAD	SOCIEDAD MERCANTIL	CIF	B35928522	EJERCICIO	2010
CC.AA.	CANARIAS	PROVINCIA	LAS PALMAS DE GRAN CANARIA	LOCALIDAD	MOGÁN

1. Importe neto de la cifra de negocios	1.204.329,96
2. Variación de existencias de productos terminados y en curso de fabricación	0,00
3. Trabajos realizados por la empresa para su activo	0,00
4. Aprovisionamientos	0,00
5. Otros ingresos de explotación	0,00
6. Gastos de personal	-1.078.120,07
7. Otros gastos de explotación	-122.225,74
8. Amortización del inmovilizado	-1.586,83
9. Imputación de subvenciones de inmovilizado no financiero y otras	0,00
10. Excesos de provisiones	0,00
11. Deterioro y resultado por enajenaciones del inmovilizado	0,00
12. Otros resultados	-4,72
A) RESULTADO DE EXPLOTACIÓN (1+2+3+4+5+6+7+8+9+10+11+12)	2.392,60
13. Ingresos financieros	1,31
14. Gastos financieros	-60,00
15. Variación de valor razonable en instrumentos financieros	0,00
16. Diferencia de cambio	0,00
17. Deterioro y resultado por enajenaciones de instrumentos financieros	0,00
B) RESULTADO FINANCIERO (13+14+15+16+17)	-58,69
C) RESULTADO ANTES DE IMPUESTOS (A+B)	2.333,91
18. Impuestos sobre beneficios	176,46
D) RESULTADO DEL EJERCICIO PROCEDENTE OPERACIONES CONTINUADAS (C+18)	2.510,37
19. Resultado del ejercicio procedente de operaciones interrumpidas netos de impuestos	0,00
E) RESULTADO DEL EJERCICIO (D+19)	2.510,37



Audiencia de Cuentas de Canarias

CUENTAS ANUALES - III

ESTADO DE CAMBIOS EN EL PATRIMONIO NETO

ENTIDAD LOCAL PRINCIPAL	AYUNTAMIENTO DE MOGÁN	TIPO ENTIDAD	AYUNTAMIENTO		
ENTIDAD DEPENDIENTE	MOGÁN SOCIOCULTURAL, S.L.U	% PARTICIPACION	100,00		
TIPO ENTIDAD	SOCIEDAD MERCANTIL	CIF	B35928522	EJERCICIO	2010

A) INGRESOS Y GASTOS RECONOCIDOS (*)

A) RESULTADO DE LA CUENTA DE PERDIDAS Y GANANCIAS	2.510,37
Ingresos y gastos imputados directamente al patrimonio neto	
I. Por valoración de instrumentos financieros	0,00
II. Por coberturas de flujos de efectivo	0,00
III. Subvenciones, donaciones y legados recibidos	0,00
IV. Por ganancias y pérdidas actuariales y otros ajustes	0,00
V. Efecto Impositivo	0,00
B) TOTAL INGRESOS Y GASTOS IMPUTADOS DIRECTAMENTE AL PATRIMONIO NETO (I+II+III+IV+V)	0,00
Transferencias a la cuenta de pérdidas y ganancias	
VI. Por valoración de instrumentos financieros	0,00
VII. Por coberturas de flujos de efectivo	0,00
VIII. Subvenciones, donaciones y legados recibidos	0,00
IX. Efecto Impositivo	0,00
C) TOTAL TRANSFERENCIAS A LA CUENTA DE PERDIDAS Y GANANCIAS (VI+VII+VIII+IX)	0,00
TOTAL DE INGRESOS Y GASTOS RECONOCIDOS (A+B+C)	2.510,37

B) ESTADO DE CAMBIOS EN EL PATRIMONIO NETO

	TOTAL
A) SALDO FINAL DEL AÑO 2008	1.496,15
I. Ajustes por cambios de crit. 2008 y ant.	0,00
II. Ajustes por errores 2008 y anteriores	0,00
B) SALDO AJUSTADO INICIO DEL 2009	1.496,15
I. Total ingresos y gastos reconocidos	1.595,03
II. Operaciones con socios y propietarios	0,00
III. Otras variaciones del patrimonio neto	0,00
C) SALDO FINAL DEL AÑO 2009	3.091,18
I. Ajustes por cambio de crit. 2009	0,00
II. Ajustes por errores 2009	0,00
D) SALDO AJUSTADO INICIO DEL AÑO 2010	3.091,18
I. Total ingresos y gastos reconocidos	2.510,37
II. Operaciones con socios y propietarios	0,00
III. Otras variaciones del patrimonio neto	0,00
E) SALDO FINAL DEL AÑO 2010	5.601,55



Audiencia de Cuentas de Canarias

CUENTAS ANUALES - I

BALANCE

ENTIDAD LOCAL PRINCIPAL	AYUNTAMIENTO DE MOGAN	TIPO ENTIDAD	AYUNTAMIENTO	% PARTICIPACION	100,00
ENTIDAD DEPENDIENTE	MOGAN GESTION MUNICIPAL, S.L.U.	TIPO ENTIDAD	SOCIEDAD MERCANTIL	CIF	B35745843
CC.AA.	CANARIAS	PROVINCIA	LAS PALMAS DE GRAN CANARIAS	LOCALIDAD	MOGÁN
				EJERCICIO	2010

ACTIVO		PATRIMONIO NETO Y PASIVO	
A) Activo no corriente	329.220,61	A) Patrimonio neto	777.949,98
I. Inmovilizado intangible	144.451,27	A-1) Fondos propios	777.949,98
II. Inmovilizado material	143.961,34	I. Capital	20.000,00
III. Inversiones inmobiliarias	40.808,00	II. Prima de emisión	0,00
IV. Inversiones en empresas del grupo y asoc. a l.p.	0,00	III. Reservas	98.855,78
V. Inversiones financieras a largo plazo	0,00	III.1 Reservas para Inversiones Canarias	630.705,37
VI. Activos por impuesto diferido	0,00	IV. (Acciones y participaciones en patrimonio propias)	0,00
B) Activo corriente	991.564,92	V. Resultados de ejercicios anteriores	0,00
I. Activos no corrientes mantenidos para la venta	0,00	VI. Otras aportaciones de socios	0,00
II. Existencias	379.152,14	VII. Resultado del ejercicio	28.388,83
III. Deudores comerciales y otras cuentas a cobrar	568.728,73	VIII. (Dividendo a cuenta)	0,00
IV. Inversiones en empresas del grupo y asoc. a c.p.	0,00	IX. Otros instrumentos de patrimonio neto	0,00
V. Inversiones financieras a corto plazo	0,00	A-2) Ajustes por cambio de valor	0,00
VI. Periodificaciones a corto plazo	0,00	A-3) Subvenciones, donac. y legados recibidos	0,00
VII. Efectivo y otros activos líquidos equivalentes	43.684,05	B) Pasivo no corriente	0,00
		I. Provisiones a largo plazo	0,00
		II. Deudas a largo plazo	0,00
		III. Deudas con empresas del grupo y asoc. a largo plazo	0,00
		IV. Pasivo por impuesto diferido	0,00
		V. Periodificaciones a largo plazo	0,00
		C) Pasivo corriente	542.835,55
		I. Pas. vinculados act. no corr. mantenidos para la venta	0,00
		II. Provisiones a corto plazo	0,00
		III. Deudas a corto plazo	9.962,00
		IV. Deudas con empresas del grupo y asoc. a corto plazo	0,00
		V. Acreedores comerciales y otras cuentas a pagar	532.873,55
		VI. Periodificaciones a corto plazo	0,00
TOTAL GENERAL (A + B)	1.320.785,53	TOTAL GENERAL (A + B + C)	1.320.785,53



Audiencia de Cuentas de Canarias

CUENTAS ANUALES - II

CUENTA DE PERDIDAS Y GANANCIAS

ENTIDAD LOCAL PRINCIPAL	AYUNTAMIENTO DE MOGAN	TIPO ENTIDAD	AYUNTAMIENTO		
ENTIDAD DEPENDIENTE	MOGAN GESTION MUNICIPAL, S.L.U.	% PARTICIPACION	100,00		
TIPO ENTIDAD	SOCIEDAD MERCANTIL	CIF	B35745843	EJERCICIO	2010
CC.AA.	CANARIAS	PROVINCIA	LAS PALMAS DE GRAN CANARIAS	LOCALIDAD	MOGÁN

1. Importe neto de la cifra de negocios	2.054.997,51
2. Variación de existencias de productos terminados y en curso de fabricación	-6.713,84
3. Trabajos realizados por la empresa para su activo	0,00
4. Aprovisionamientos	-509.509,82
5. Otros ingresos de explotación	17.919,66
6. Gastos de personal	-1.006.551,14
7. Otros gastos de explotación	-427.937,88
8. Amortización del inmovilizado	-90.650,55
9. Imputación de subvenciones de inmovilizado no financiero y otras	0,00
10. Excesos de provisiones	0,00
11. Deterioro y resultado por enajenaciones del inmovilizado	0,00
12. Otros resultados	-236,35
A) RESULTADO DE EXPLOTACIÓN (1+2+3+4+5+6+7+8+9+10+11+12)	31.317,59
13. Ingresos financieros	751,14
14. Gastos financieros	-90,00
15. Variación de valor razonable en instrumentos financieros	0,00
16. Diferencia de cambio	0,00
17. Deterioro y resultado por enajenaciones de instrumentos financieros	0,00
B) RESULTADO FINANCIERO (13+14+15+16+17)	661,14
C) RESULTADO ANTES DE IMPUESTOS (A+B)	31.978,73
18. Impuestos sobre beneficios	-3.590,50
D) RESULTADO DEL EJERCICIO PROCEDENTE OPERACIONES CONTINUADAS (C+18)	28.388,23
19. Resultado del ejercicio procedente de operaciones interrumpidas netos de impuestos	0,00
E) RESULTADO DEL EJERCICIO (D+19)	28.388,23



Audiencia de Cuentas de Canarias

CUENTAS ANUALES - III

ESTADO DE CAMBIOS EN EL PATRIMONIO NETO

ENTIDAD LOCAL PRINCIPAL	AYUNTAMIENTO DE MOGAN	TIPO ENTIDAD	AYUNTAMIENTO		
ENTIDAD DEPENDIENTE	MOGAN GESTION MUNICIPAL, S.L.U.	% PARTICIPACION	100,00		
TIPO ENTIDAD	SOCIEDAD MERCANTIL	CIF	B35745843	EJERCICIO	2010

A) INGRESOS Y GASTOS RECONOCIDOS (*)

A) RESULTADO DE LA CUENTA DE PERDIDAS Y GANANCIAS	28.388,23
Ingresos y gastos imputados directamente al patrimonio neto	
I. Por valoración de instrumentos financieros	0,00
II. Por coberturas de flujos de efectivo	0,00
III. Subvenciones, donaciones y legados recibidos	0,00
IV. Por ganancias y pérdidas actuariales y otros ajustes	0,00
V. Efecto Impositivo	0,00
B) TOTAL INGRESOS Y GASTOS IMPUTADOS DIRECTAMENTE AL PATRIMONIO NETO (I+II+III+IV+V)	0,00
Transferencias a la cuenta de pérdidas y ganancias	
VI. Por valoración de instrumentos financieros	0,00
VII. Por coberturas de flujos de efectivo	0,00
VIII. Subvenciones, donaciones y legados recibidos	0,00
IX. Efecto Impositivo	0,00
C) TOTAL TRANSFERENCIAS A LA CUENTA DE PERDIDAS Y GANANCIAS (VI+VII+VIII+IX)	0,00
TOTAL DE INGRESOS Y GASTOS RECONOCIDOS (A+B+C)	28.388,23

B) ESTADO DE CAMBIOS EN EL PATRIMONIO NETO

	TOTAL
A) SALDO FINAL DEL AÑO 2008	748.708,18
I. Ajustes por cambios de crit. 2008 y ant.	0,00
II. Ajustes por errores 2008 y anteriores	0,00
B) SALDO AJUSTADO INICIO DEL 2009	748.708,18
I. Total ingresos y gastos reconocidos	852,97
II. Operaciones con socios y propietarios	0,00
III. Otras variaciones del patrimonio neto	0,00
C) SALDO FINAL DEL AÑO 2009	749.561,15
I. Ajustes por cambio de crit. 2009	0,00
II. Ajustes por errores 2009	0,00
D) SALDO AJUSTADO INICIO DEL AÑO 2010	749.561,15
I. Total ingresos y gastos reconocidos	28.388,83
II. Operaciones con socios y propietarios	0,00
III. Otras variaciones del patrimonio neto	0,00
E) SALDO FINAL DEL AÑO 2010	777.949,98