



Audiencia de Cuentas de Canarias

**INFORME DEFINITIVO
DE LA FISCALIZACIÓN DE LA CUENTA GENERAL DEL EJERCICIO 2010
DEL AYUNTAMIENTO DE LAS PALMAS DE GRAN CANARIA**

En el ejercicio de la función fiscalizadora que le impone el artículo 11, apartado b) de la Ley Territorial 4/1989, de 2 de mayo, y en virtud del artículo 223 del Real Decreto Legislativo 2/2004, de 5 marzo, por el que se aprueba el Texto Refundido de la Ley Reguladora de las Haciendas Locales, en base a las cuentas anuales integrantes de la Cuenta General del EJERCICIO ECONÓMICO DE 2010, esta Audiencia de Cuentas emite el presente informe definitivo, cuyo ANEXO ha sido sometido a alegaciones.

La Entidad ha presentado la información que compone la Cuenta General por vía telemática y ajustada a los requisitos de la Instrucción de Contabilidad para la Administración Local.

En la fiscalización llevada a cabo sobre la misma se ha observado lo siguiente:

A) Relación de entes dependientes de la Entidad

Dependientes de la Entidad existen los Organismos Autónomos siguientes:

- “Instituto Municipal Deporte”
- “Instituto Municipal Formación y Empleo”
- “Agencia Local Gestora de la Energía de Las Palmas de G.C.”

Las Sociedades Mercantiles de capital íntegramente de la Entidad son:

- “Guaguas Municipales, S.A.”
- “Empresa de Recaudación de Ejecutiva de Las Palmas, S.A.”
- “Promoción Ciudad de Las Palmas de Gran Canaria, S.A.”
- “Hotel Santa Catalina S.A.”
- “Sociedad Municipal de Aparcamientos de Las Palmas de Gran Canaria, S.A.”
- “Sociedad Municipal de Gestión Urbanística de Las Palmas, S.A.”



Audiencia de Cuentas de Canarias

B) En relación con el procedimiento de aprobación del Presupuesto

El Presupuesto del ejercicio ha sido aprobado fuera del plazo establecido en el artículo 169 del Real Decreto Legislativo 2/2004, de 5 de marzo, por el que se aprueba el Texto Refundido de la Ley Reguladora de las Haciendas Locales (en adelante TRLRHL).

C) En relación con el procedimiento de aprobación de la Cuenta General

1.- No se ha cumplido el plazo establecido para la elaboración de la Cuenta General.

2.- No se ha cumplido el plazo para la emisión del informe por parte de la Comisión Especial de Cuentas.

3.- No se ha cumplido el plazo establecido para el inicio de exposición pública de la Cuenta General.

4.- No se ha cumplido el plazo establecido para la presentación al Pleno de la Cuenta General.

5.- La Cuenta General ha sido aprobada por el Pleno de la Corporación fuera del plazo establecido en el artículo 212.4 del TRLRHL.

D) En relación con la documentación complementaria

No se acompaña a la Cuenta General la Memoria justificativa del coste y rendimiento de los servicios públicos ni la Memoria demostrativa del grado en que se hayan cumplido los objetivos programados, con indicación de los previstos y alcanzados con el coste de los mismos que contempla el artículo 211 TRLRHL.

E) En relación con la Liquidación del Presupuesto

1.- El importe de las Obligaciones reconocidas netas del capítulo 4 de la Liquidación del Presupuesto de Gastos no coincide con la suma del debe de las cuentas “Transferencias corrientes” y “Subvenciones corrientes” del Balance de comprobación.



Audiencia de Cuentas de Canarias

2.- El importe de las Obligaciones reconocidas netas del capítulo 7 de la Liquidación del Presupuesto de Gastos no coincide con la suma del Debe de las cuentas “Transferencias de capital” y “Subvenciones de capital” del Balance de comprobación.

F) En relación con la Memoria

1.- El total del Valor del bien del Patrimonio entregado al uso general de la Memoria no coincide con el saldo del epígrafe Patrimonio entregado al uso general del Pasivo del Balance.

2.- La suma del saldo inicial, las entradas o dotaciones y los aumentos por transferencias o traspaso de cuentas relacionadas en las Inmovilizaciones materiales de la Memoria no coincide con su suma del haber del Balance de comprobación.

3.- La suma de las Salidas, bajas o reducciones y las disminuciones por transferencias o traspaso de cuentas relacionada en las Inmovilizaciones materiales de la Memoria no coincide con su suma del Haber del Balance de comprobación.

4.- El saldo final total de los Fondos propios de la Memoria no coincide con el saldo del ejercicio actual del epígrafe Fondos propios del Pasivo del Balance.

5.- El total pendiente a 31 de diciembre de deudas relacionado en el “Estado de la deuda. Capitales. Deudas en moneda nacional” de la Memoria no coincide con el Total pendiente a 1 de enero más las Creaciones, deducidas las Amortizaciones y otras disminuciones.

6.- El total de las Desviaciones de financiación del ejercicio negativas de los “Gastos con financiación afectada. Desviaciones de financiación” de la Memoria no coincide la suma de las Desviaciones de financiación del ejercicio con signo negativo que se recoge en la información de cada unidad de gasto y por agente de la Memoria.

7.- El total de las Desviaciones de financiación acumuladas positivas de los “Gastos con financiación afectada. Desviaciones de financiación” de la Memoria no coincide la suma de las Desviaciones financiación acumuladas con signo positivo que se recoge en la información de cada unidad de gasto y por agente de la Memoria.



Audiencia de Cuentas de Canarias

8.- El total de las Desviaciones de financiación acumuladas negativas de los “Gastos con financiación afectada. Desviaciones de financiación” de la Memoria no coincide la suma de las Desviaciones de financiación acumuladas con signo negativo que se recoge en la información de cada unidad de gasto y por agente de la Memoria.

9.- El importe de los Derechos pendientes de cobro de operaciones no presupuestarias del Remanente de tesorería de la Memoria no coincide con la información que resulta del Balance de comprobación.

10.- El importe del Exceso de financiación afectada del Remanente de tesorería de la Memoria no coincide con el total de las Desviaciones de financiación acumuladas positivas de los “Gastos con financiación afectada. Desviaciones de financiación” de la Memoria.

G) En relación con el Organismo Autónomo Instituto Municipal Formación y Empleo

1.- La Cuenta del resultado económico patrimonial presenta partidas con signo contrario a su naturaleza.

3.- El importe de las Desviaciones de Financiación negativas del ejercicio del Resultado presupuestario no coincide con el total de las Desviaciones de financiación del ejercicio negativas de los Gastos con financiación afectada de la Memoria.

4.- El Saldo final total de Tesorería de la Memoria no coincide con el saldo del ejercicio actual del epígrafe Tesorería del activo del Balance.

5.- El Saldo inicial total de Tesorería de la Memoria no coincide con el saldo del ejercicio anterior del epígrafe Tesorería del activo del Balance.

6.- El saldo final total de los Fondos propios de la Memoria no coincide con el saldo del ejercicio actual del epígrafe Fondos propios del pasivo del Balance.

7.- El Saldo inicial total de los Fondos propios de la Memoria no coincide con el saldo del ejercicio anterior del epígrafe Fondos propios del Pasivo del Balance.

8.- La suma de los Remanentes de crédito comprometido, incorporable y no incorporable, y los Remanentes de crédito no comprometido, incorporable y no incorporables de la Memoria no coincide con el total de los Remanentes de crédito de la Liquidación del Presupuesto de Gastos.



Audiencia de Cuentas de Canarias

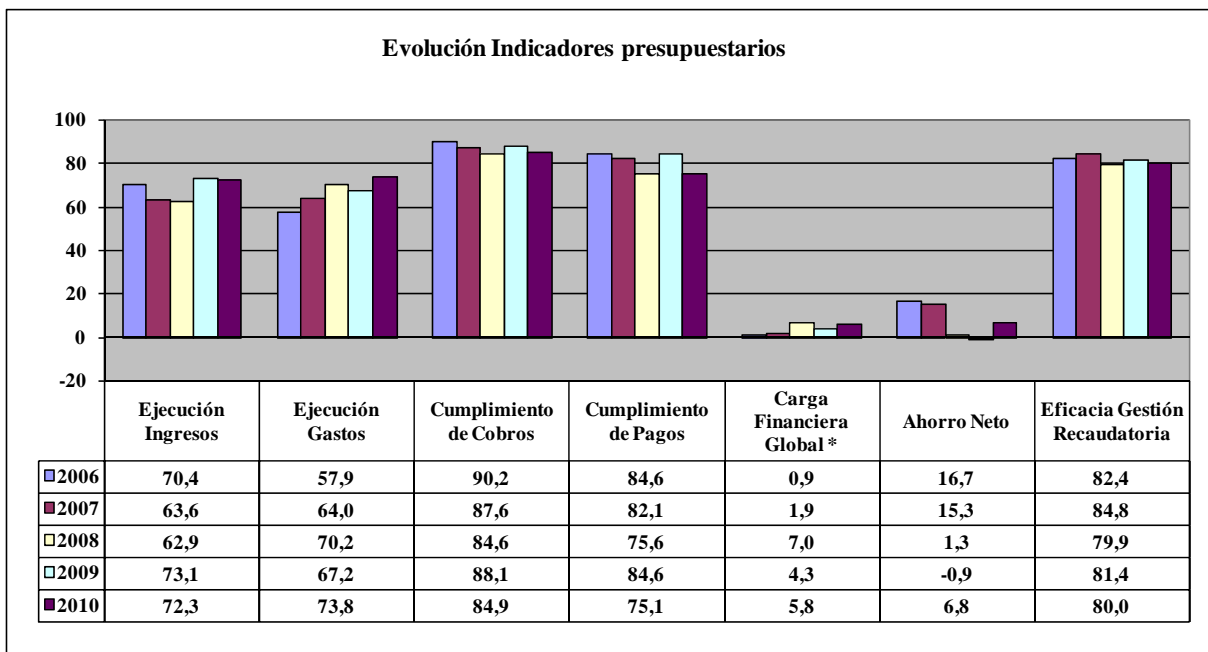
9.- El importe del Exceso de financiación afectada del Remanente de tesorería de la Memoria no coincide con el total de las Desviaciones de financiación acumuladas positivas de los “Gastos con financiación afectada. Desviaciones de financiación” de la Memoria.



ANÁLISIS EVOLUTIVO DE INDICADORES

A) INDICADORES PRESUPUESTARIOS

A continuación se realiza un análisis de la evolución en cinco ejercicios de siete indicadores presupuestarios relevantes.



* En el ejercicio 2010 para el cálculo de la carga financiera global sólo se han considerado los ingresos por operaciones corrientes.

- **Ejecución de ingresos**

El índice de ejecución de ingresos mide el porcentaje de las previsiones definitivas de ingresos que han dado lugar al reconocimiento contable de derechos liquidados.

Se debe tener en cuenta que, en el caso de las modificaciones de crédito financiadas con el Remanente de tesorería para Gastos Generales o Excesos de Financiación Afectada, estas fuentes de financiación no figuran como derechos reconocidos, lo que sesga este indicador.



Audiencia de Cuentas de Canarias

Valores para este índice mayores al 90% se consideran satisfactorios; en cambio, valores inferiores alertan sobre la formulación de unas previsiones excesivas de ingresos.

No se observan cambios significativos en la evolución de este indicador en los ejercicios analizados.

- **Ejecución de gastos**

El índice de ejecución de gastos expresa el porcentaje que suponen las obligaciones reconocidas con cargo al presupuesto de gastos del ejercicio corriente en relación con el volumen de créditos definitivos.

El índice de ejecución de gastos, que nos muestra el grado en que los créditos definitivos han dado lugar al reconocimiento de obligaciones, también ha de alcanzar valores superiores al 90%.

En la evolución de este indicador en los ejercicios analizados se observa una caída de 15,9 puntos porcentuales.

- **Cumplimiento de los cobros**

El índice de cumplimiento de los cobros refleja el porcentaje de derechos liquidados con cargo al presupuesto corriente que han sido cobrados durante el ejercicio presupuestario.

Este indicador mide, por lo tanto, la capacidad de la Entidad Pública para transformar en liquidez los derechos de cobro liquidados y vencidos, es decir, el ritmo de cobro.

En principio, parece deseable que el valor del índice supere el 80%, lo que supondría una razonable conversión en liquidez de los derechos de cobro liquidados.

En la evolución de este indicador en los ejercicios analizados se observa un aumento de 5,3 puntos porcentuales.



- **Cumplimiento de los pagos**

El índice de cumplimiento de pago de los gastos refleja el porcentaje de obligaciones reconocidas durante el ejercicio con cargo al presupuesto corriente que han sido pagadas durante el mismo.

Valores para este índice entre el 80% y el 90% se consideran satisfactorios; en cambio, valores inferiores alertan sobre la posible existencia de dificultades en la tesorería.

En la evolución de este indicador en los ejercicios analizados se observa una caída de 9,5 puntos porcentuales.

- **Carga financiera global**

Este indicador relaciona por cociente la carga financiera del ejercicio (Obligaciones reconocidas por los capítulos 3 y 9) con los derechos liquidados por operaciones corrientes.

Cuanto menor sea el peso de la carga financiera en relación con los ingresos corrientes, mayor margen de maniobra tendrá la Entidad para financiar sus inversiones.

En el ejercicio 2010 este indicador asciende a 5,8 puntos porcentuales.

- **Ahorro neto**

El índice de ahorro neto se obtiene dividiendo el ahorro neto (Derechos reconocidos corrientes menos obligaciones reconocidas corrientes y obligaciones reconocidas del capítulo 9), por el volumen de derechos liquidados por operaciones corrientes.

Este indicador refleja la capacidad que tiene la Entidad de atender con sus recursos ordinarios a sus gastos corrientes, incluida la imputación al presente de las deudas contraídas en el pasado para la financiación de las inversiones.



Audiencia de Cuentas de Canarias

En la evolución de este indicador en los ejercicios analizados se observa un aumento de 9,9 puntos porcentuales.

- **Eficacia en la gestión recaudatoria**

El índice de gestión recaudatoria refleja el porcentaje de derechos liquidados con cargo a los ingresos tributarios y precios públicos que han sido cobrados durante el ejercicio presupuestario.

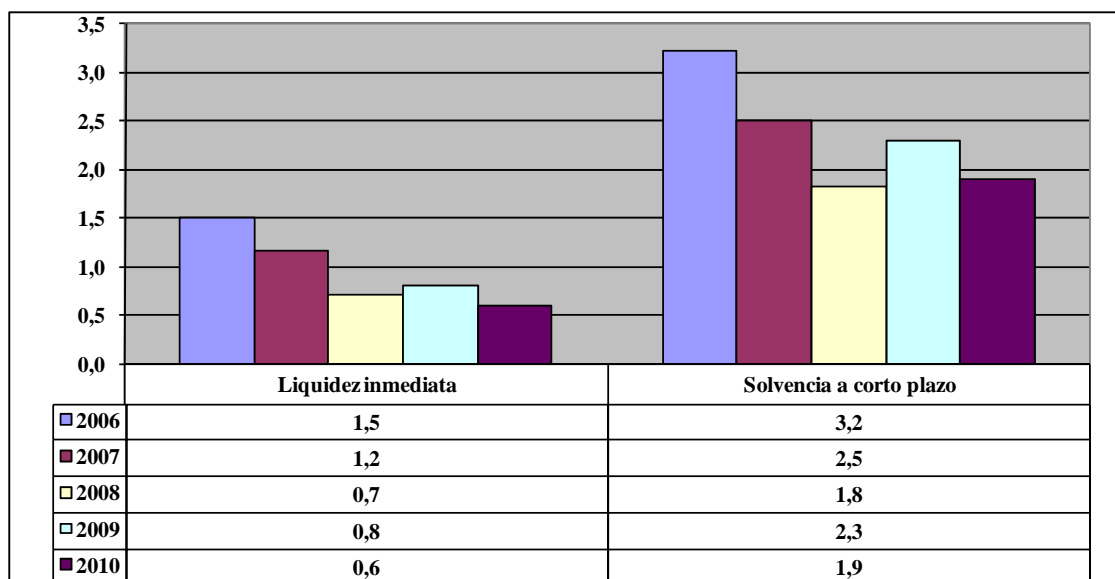
Este indicador mide, por lo tanto, la capacidad de la Entidad para transformar en liquidez los derechos de cobro liquidados y vencidos de los capítulos 1, 2 y 3, es decir, el ritmo de cobro.

En principio, parece deseable que el valor del índice supere el 80%, lo que supondría una razonable conversión en liquidez de los derechos de cobro liquidados.

En la evolución de este indicador en los ejercicios analizados se observa una caída de 2,4 puntos porcentuales.

B) INDICADORES FINANCIEROS Y PATRIMONIALES

Se realiza un análisis de la evolución en cinco ejercicios de tres indicadores financieros y patrimoniales.





- **Índice de liquidez inmediata**

Se obtiene determinando el porcentaje que suponen los fondos líquidos (dinero disponible en caja y bancos, así como otras inversiones financieras temporales con un alto grado de liquidez) con relación a las obligaciones presupuestarias y extrapresupuestarias pendientes de pago (minoradas por el volumen de pagos pendientes de aplicación).

Este indicador refleja a 31 de diciembre el porcentaje de deudas presupuestarias y extrapresupuestarias que pueden atenderse con la liquidez inmediatamente disponible. Cuanto mayor sea este porcentaje, menor es el riesgo financiero de la Entidad, si bien un valor excesivo revelará un excedente de liquidez que habrá que colocar.

Ahora bien, dado que habitualmente se considera que el valor del ratio debería situarse en el intervalo 0,70-0,90 niveles superiores pondrían de manifiesto un excedente de tesorería que debería ser objeto de inversión por parte de la Entidad, al objeto de obtener una rentabilidad más adecuada.

En la evolución de este indicador en los ejercicios analizados se observa una caída, en tantos por uno, de 0,9.

- **Índice de solvencia a corto plazo**

Refleja la capacidad que tienen los elementos más líquidos del activo circulante de una Entidad Local para hacer frente a las obligaciones pendientes de pago.

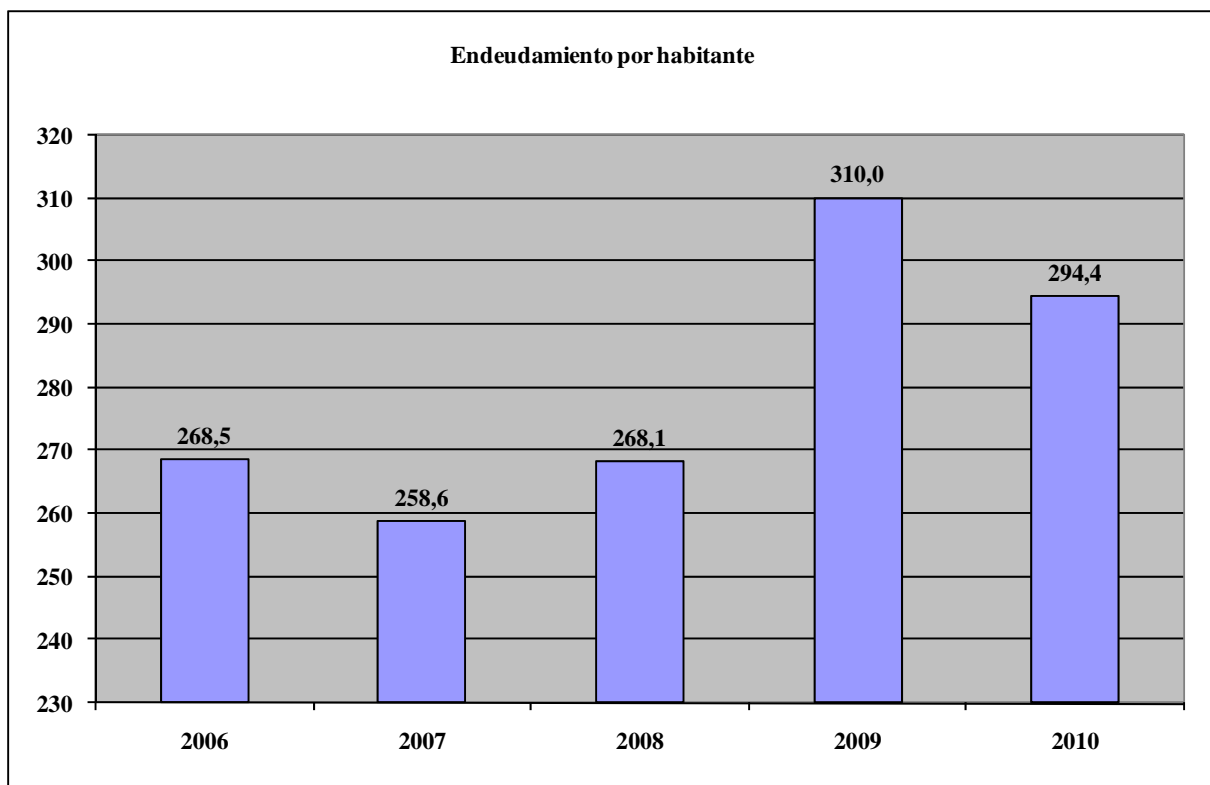
Se obtiene, calculando el porcentaje que suponen los fondos líquidos y los derechos pendientes de cobro netos, con relación a las obligaciones netas pendientes de pago. En el numerador de la expresión se incluyen los fondos líquidos y los derechos pendientes de cobro netos, es decir, deducidos los saldos de dudoso cobro y los cobros pendientes de aplicación. Asimismo, de las obligaciones pendientes de pago, tanto presupuestarias como extrapresupuestarias, se excluyen los pagos pendientes de aplicación.

Este indicador refleja la capacidad que tiene la Entidad Pública a corto plazo para atender el pago de sus deudas.



Cuando este indicador presenta valores superiores a 1, existe un Remanente de tesorería total positivo; en caso contrario, será negativo, y habrá que cubrirlo con ingresos presupuestarios del próximo ejercicio.

En la evolución de este indicador en los ejercicios analizados se observa una caída, en tantos por uno, de 1,3.



- **Endeudamiento por habitante**

El índice relativo a la deuda per cápita, o endeudamiento por habitante, se obtiene dividiendo la deuda financiera total existente a 31 de diciembre entre el número de habitantes. Este indicador refleja el montante de deuda per cápita, y ha de ser analizado observando su evolución a lo largo del tiempo.

Obviamente, cuanto mayor sea esta ratio, mayor es el nivel de endeudamiento de la Entidad y mayor riesgo de insolvencia se produce.

En la evolución de este indicador en los ejercicios analizados se observa un aumento de 25,4 euros por habitante.



Audiencia de Cuentas de Canarias

ANÁLISIS ECONÓMICO-FINANCIERO

La principal fuente de financiación de la Entidad en el ejercicio fue el capítulo 4 (Transferencias corrientes), que alcanzó el 42,2% de los derechos reconocidos, seguido en importancia del capítulo 1 (Impuestos directos) con el 33,9%.

El principal componente del gasto fue el capítulo 1 (Gastos de personal), que representó el 34,6% de las obligaciones reconocidas. Le sigue el capítulo 2 (Gastos corrientes en bienes y servicios), que supuso el 24,1% del total del gasto.

Las modificaciones netas de crédito para gastos supusieron el 55,1% de los créditos iniciales del Presupuesto, correspondiendo el mayor volumen de las mismas al capítulo 6.

Los grados de ejecución de ingresos y gastos fueron reducidos e intermedios, respectivamente, en tanto que los niveles de cumplimiento de los cobros y pagos se situaron en niveles intermedios y reducidos, el 84,9% y 75,1%, respectivamente, habiendo alcanzado la eficacia en la gestión recaudatoria un 80%.

Los importes pendientes de cobro en ejercicios cerrados eran elevados.

La carga financiera global alcanzó el 5,8% de los derechos reconocidos netos por operaciones corrientes.

El Resultado presupuestario ajustado fue positivo, debido a que los ingresos generados en el ejercicio fueron suficientes para atender a los gastos, al igual que el Remanente de tesorería para gastos generales.

Santa Cruz de Tenerife, a 26 de septiembre de 2012.

EL PRESIDENTE EN FUNCIONES,

Fdo.: José Carlos NARANJO SINTES



Audiencia de Cuentas de Canarias

**ALEGACIONES AL INFORME PROVISIONAL DE LA FISCALIZACIÓN DE
LA CUENTA GENERAL DEL EJERCICIO 2010 DEL AYUNTAMIENTO DE
LAS PALMAS DE GRAN CANARIA**

En el plazo concedido para ello la Entidad no remitió alegaciones al Proyecto de Informe de Fiscalización.

INCIDENCIAS

En todas las Sociedades Mercantiles dependientes de las Entidades , alguna o algunas de las Cuentas Anuales, en formato XML están a 0

Cuenta General del ejercicio 2010 de la Entidad Ayuntamiento Las Palmas de Gran Canaria (Gran Canaria)

Ayuntamiento Las Palmas de Gran Canaria (NIF: P3501700C)
6. Documentación complementaria. No se adjunta la siguiente documentación complementaria exigida en la normativa aplicable: P3501700C: Memoria justificativa del coste y rendimiento de los servicios públicos y Memoria demostrativa del grado de cumplimiento de los objetivos (PDF)
14. Aprobación definitiva del Presupuesto. La aprobación definitiva del Presupuesto se realizó con posterioridad al 31 de diciembre del ejercicio anterior.
16. Elaboración de la Cuenta General. La Cuenta General no se elaboró en el plazo legalmente establecido.
17. Informe Comisión Especial de Cuentas. El Informe de la Comisión Especial de Cuentas no se emitió en el plazo legalmente establecido.
18. Inicio de exposición pública de la Cuenta General. El inicio de exposición pública de la Cuenta General se realizó con posterioridad al plazo legalmente establecido.
19. Presentación al Pleno de la Cuenta General. La presentación al Pleno de la Cuenta General se realizó con posterioridad al plazo legalmente establecido.
20. Aprobación de la Cuenta General. La Cuenta General se aprobó con posterioridad al plazo legalmente establecido.
187. Liquidación del Presupuesto. Liquidación del presupuesto de gastos. El importe de las Obligaciones reconocidas netas del capítulo IV de la "Liquidación del presupuesto de gastos" no coincide con la suma del Debe de las cuentas (650) Transferencias corrientes y (651) Subvenciones corrientes del "Balance de comprobación". (Caso de subvenciones o transferencias en especie, se indicará en la columna "Justificación" el concepto e importe de las mismas) Errores detectados: 45.172.582,92 no es igual a (44.845.087,53 + 329.488,85)
188. Liquidación del Presupuesto. Liquidación del presupuesto de gastos. El importe de las Obligaciones reconocidas netas del capítulo VII de la "Liquidación del presupuesto de gastos" no coincide con la suma del Debe de las cuentas (655) Transferencias de capital y (656) Subvenciones de capital del "Balance de comprobación". (Caso de subvenciones o transferencias en especie, se indicará en la columna "Justificación" el concepto e importe de las mismas) Errores detectados: 2.637.632,13 no es igual a (2.609.552,97 + 112.166,94)
216. Memoria. Patrimonio entregado al uso general. El total del Valor del bien del "Patrimonio entregado al uso general" de la Memoria no coincide con el saldo del epígrafe A) I.6. Patrimonio entregado al uso general del Pasivo del "Balance". Errores detectados: 0 no es igual a (-127.135.875,75)

225.A Memoria. Inmovilizaciones materiales.

La suma del Saldo inicial, las Entradas o dotaciones y los Aumentos por transferencias o traspaso de otra cuenta de las siguientes cuentas relacionada en las "Inmovilizaciones materiales" de la Memoria no coincide con su suma del Debe del "Balance de comprobación":

Errores detectados:

NumCuenta=2291 (-84.932,74 + 0 + 0) no es igual a 0

226.A Memoria. Inmovilizaciones materiales.

La suma de las Salidas, bajas o reducciones y las Disminuciones por transferencias o traspaso a otra cuenta de las siguientes cuentas relacionada en las "Inmovilizaciones materiales" de la Memoria no coincide con su suma del Haber del "Balance de comprobación":

Errores detectados:

NumCuenta=2291 (342.471,76 + 0) no es igual a 427.404,50

253. Memoria. Fondos propios.

El Saldo final total de los "Fondos propios" de la Memoria no coincide con el saldo del ejercicio actual del epígrafe A) Fondos propios del Pasivo del "Balance".

Errores detectados:

990.495.104,81 no es igual a 1.054.406.217,32

260. Memoria. Información sobre el endeudamiento. Estado de la deuda. Capitales. Deudas en moneda nacional.

El Total pendiente a 31 de diciembre de las siguientes deudas relacionado en el "Estado de la deuda. Capitales. Deudas en moneda nacional" de la Memoria no coincide con el Total pendiente a 1 de enero más las Creaciones, deducidas las Amortizaciones y otras disminuciones:

Errores detectados:

IdentDeud=2005/1/9804-LA CAJA DE CANARIAS, 98.04 REFINANCIADO 576.220,42 no es igual a (753.518,98 + 0 - 221.623,20)

346. Memoria. Información presupuestaria. Gastos con financiación afectada. Desviaciones de financiación.

El total de las Desviaciones de financiación del ejercicio negativas de los "Gastos con financiación afectada. Desviaciones de financiación" de la Memoria no coincide la suma de las Desviaciones de financiación del ejercicio con signo negativo de los "Gastos con financiación afectada. Información de cada unidad de gasto. D) Desviaciones de financiación por agentes" de la Memoria.

Errores detectados:

41.068.421,09 no es igual a (| -41.043.353,73 |)

347. Memoria. Información presupuestaria. Gastos con financiación afectada. Desviaciones de financiación.

El total de las Desviaciones de financiación acumuladas positivas de los "Gastos con financiación afectada. Desviaciones de financiación" de la Memoria no coincide la suma de las Desviaciones financiación acumuladas con signo positivo de los "Gastos con financiación afectada. Información de cada unidad de gasto. D) Desviaciones de financiación por agentes" de la Memoria.

Errores detectados:

37.341.297,88 no es igual a 37.221.297,88

348. Memoria. Información presupuestaria. Gastos con financiación afectada. Desviaciones de financiación.

El total de las Desviaciones de financiación acumuladas negativas de los "Gastos con financiación afectada. Desviaciones de financiación" de la Memoria no coincide la suma de las Desviaciones de financiación acumuladas con signo negativo de los "Gastos con financiación afectada. Información de cada unidad de gasto. D) Desviaciones de financiación por agentes" de la Memoria.

Errores detectados:

39.242.288,60 no es igual a (| -39.217.221,24 |)

356. Memoria. Información presupuestaria. Remanente de tesorería.

El importe de los Derechos pendientes de cobro de operaciones no presupuestarias del "Remanente de tesorería" de la Memoria no coincide con la suma de las cuentas (260), (265), (440), (442), (449), (456), (470), (471), (472) y (565) y (566) del "Balance de comprobación".

Errores detectados:

223.834,53 no es igual a (0 + 0 + 46.886,86 + 3.156.005,78 + 176.947,67 + 0 - 0 + 0 + 0 + 0 + 0)

362. Memoria. Información presupuestaria. Remanente de tesorería.

El importe del Exceso de financiación afectada del "Remanente de tesorería" de la Memoria no coincide con el total de las Desviaciones de financiación acumuladas positivas de los "Gastos con financiación afectada. Desviaciones de financiación" de la Memoria.

Errores detectados:

45.081.267,95 no es igual a 37.341.297,88
Organismo Autónomo Instituto Municipal Formación y Empleo (NIF: P3500014J)
<p>114. Cuenta del resultado económico patrimonial. Debe.</p> <p>El epígrafe 5. Pérdidas y gastos extraordinarios del Debe de la "Cuenta del resultado económico patrimonial" aparece con signo negativo. Errores detectados: (-230,28) < 0</p>
<p>118. Cuenta del resultado económico patrimonial. Debe.</p> <p>El epígrafe 5.e) Perdidas y gastos extraordinarios. Gastos y pérdidas de otros ejercicios del Debe de la "Cuenta del resultado económico patrimonial" aparece con signo negativo. Errores detectados: (-230,28) < 0</p>
<p>210. Liquidación del Presupuesto. Resultado presupuestario.</p> <p>El importe de las Desviaciones de financiación negativas del ejercicio del "Resultado presupuestario" no coincide con el total de las Desviaciones de financiación del ejercicio negativas de los "Gastos con financiación afectada" de la Memoria. Errores detectados: 2.645.548,87 no es igual a 2.746.298,94</p>
<p>247. Memoria. Tesorería.</p> <p>El Saldo final total de "Tesorería" de la Memoria no coincide con el saldo del ejercicio actual del epígrafe C) III. Tesorería del Activo del "Balance". Errores detectados: 0 no es igual a 2.991.124,16</p>
<p>248. Memoria. Tesorería.</p> <p>El Saldo inicial total de "Tesorería" de la Memoria no coincide con el saldo del ejercicio anterior del epígrafe C) III. Tesorería del Activo del "Balance". Errores detectados: 0 no es igual a 1.377.719,74</p>
<p>253. Memoria. Fondos propios.</p> <p>El Saldo final total de los "Fondos propios" de la Memoria no coincide con el saldo del ejercicio actual del epígrafe A) Fondos propios del Pasivo del "Balance". Errores detectados: 0 no es igual a 8.156.777,05</p>
<p>254. Memoria. Fondos propios.</p> <p>El Saldo inicial total de las "Fondos propios" de la Memoria no coincide con el saldo del ejercicio anterior del epígrafe A) Fondos propios del Pasivo del "Balance". Errores detectados: 0 no es igual a 7.173.334,71</p>
<p>314. Memoria. Información presupuestaria. Ejercicio corriente. Presupuesto de gastos. Remanentes de crédito.</p> <p>La suma de los Remantes de crédito comprometidos, incorporables y no incorporables, y los Remantes de crédito no comprometidos, incorporables y no incorporables, de los "Remanentes de crédito" de la Memoria no coincide con el total de los Remanentes de crédito de la "Liquidación del presupuesto de gastos". Errores detectados: (219.530,47 + 0 + 45.546,08 + 5.805.553,62) no es igual a 6.077.570,17</p>
<p>362. Memoria. Información presupuestaria. Remanente de tesorería.</p> <p>El importe del Exceso de financiación afectada del "Remanente de tesorería" de la Memoria no coincide con el total de las Desviaciones de financiación acumuladas positivas de los "Gastos con financiación afectada. Desviaciones de financiación" de la Memoria. Errores detectados: 3.166.774,14 no es igual a 3.222.105,14</p>



TIPO ENTIDAD: Ayuntamiento	Página 1/2
ISLA: Gran Canaria	Población: 383.308
NOMBRE: Las Palmas de Gran Canaria	Modelo: Normal

CAPÍTULO INGRESOS	Previsiones Iniciales	Modificaciones Previsiones	%	Previsiones Definitivas	Derechos Rec. Netos	%	%	Recaudación Neta	%	Pendiente Cobro
1 IMPUESTOS DIRECTOS	110.884.593,72	0,00	0,00%	110.884.593,72	115.552.965,83	104,21%	33,91%	93.378.913,17	80,81%	22.174.052,66
2 IMPUESTOS INDIRECTOS	3.622.830,00	0,00	0,00%	3.622.830,00	2.635.610,89	72,75%	0,77%	2.635.610,89	100,00%	0,00
3 TASAS, P.P. Y OTROS INGRESOS	26.722.007,62	20.244,09	0,08%	26.742.251,71	21.665.836,26	81,02%	6,36%	15.911.320,77	73,44%	5.754.515,49
4 TRANSFERENCIAS CORRIENTES	136.884.315,52	1.692.751,94	1,24%	138.577.067,46	143.827.745,13	103,79%	42,20%	121.080.547,08	84,18%	22.747.198,05
5 INGRESOS PATRIMONIALES	4.159.699,89	0,00	0,00%	4.159.699,89	1.867.099,75	44,89%	0,55%	1.585.119,15	84,90%	281.980,60
6 ENAJENACION INVERSIONES REALES	2.605.374,23	0,00	0,00%	2.605.374,23	375.357,82	14,41%	0,11%	375.357,82	100,00%	0,00
7 TRANSFERENCIAS DE CAPITAL	8.436.629,23	102.299.571,43	1212,56%	110.736.200,66	54.622.822,74	49,33%	16,03%	54.341.726,59	99,49%	281.096,15
8 ACTIVOS FINANCIEROS	290.000,00	69.965.246,54	24125,95%	70.255.246,54	240.719,74	0,34%	0,07%	52.832,95	21,95%	187.886,79
9 PASIVOS FINANCIEROS	10.463.804,29	-6.500.309,30	-62,12%	3.963.494,99	0,00	0,00%	0,00%	0,00	0,00%	0,00
TOTAL INGRESOS	304.069.254,50	167.477.504,70	55,08%	471.546.759,20	340.788.158,16	72,27%	100,00%	289.361.428,42	84,91%	51.426.729,74

CAPÍTULO GASTOS	Créditos Iniciales	Modificaciones de Crédito	%	Créditos Definitivos	Obligaciones Rec. Netas	%	%	Pagos Líquidos	%	Pendiente Pago
1 GASTOS DE PERSONAL	125.609.981,35	-3.570.183,75	-2,84%	122.039.797,60	120.423.090,13	98,68%	34,60%	120.412.484,57	99,99%	10.605,56
2 GASTOS CORR. EN BS. Y SERV.	89.880.233,69	6.413.531,93	7,14%	96.293.765,62	83.994.638,55	87,23%	24,14%	32.447.181,80	38,63%	51.547.456,75
3 GASTOS FINANCIEROS	5.065.688,90	-483.169,15	-9,54%	4.582.519,75	2.895.377,37	63,18%	0,83%	2.739.443,50	94,61%	155.933,87
4 TRANSFERENCIAS CORRIENTES	42.572.304,04	5.097.799,43	11,97%	47.670.103,47	45.172.582,92	94,76%	12,98%	38.995.383,83	86,33%	6.177.199,09
6 INVERSIONES REALES	19.842.704,49	153.376.053,78	772,96%	173.218.758,27	76.962.913,05	44,43%	22,12%	49.859.295,27	64,78%	27.103.617,78
7 TRANSFERENCIAS DE CAPITAL	10.344.537,74	1.267.763,99	12,26%	11.612.301,73	2.637.632,13	22,71%	0,76%	1.129.348,82	42,82%	1.508.283,31
8 ACTIVOS FINANCIEROS	290.000,00	2.076.102,00	715,90%	2.366.102,00	2.316.821,83	97,92%	0,67%	2.316.821,83	100,00%	0,00
9 PASIVOS FINANCIEROS	10.463.804,29	3.299.606,47	31,53%	13.763.410,76	13.593.136,74	98,76%	3,91%	13.593.136,74	100,00%	0,00
TOTAL GASTOS	304.069.254,50	167.477.504,70	55,08%	471.546.759,20	347.996.192,72	73,80%	100,00%	261.493.096,36	75,14%	86.503.096,36

REMANENTE DE TESORERÍA	
Fondos líquidos	85.256.842,15
Derechos pendientes de cobro	185.624.911,23
Dchos. ptes.cobro presupuesto corriente	51.426.729,74
Dchos. ptes.cobro presupuestos cerrados	140.722.378,46
Dchos. ptes.cobro operac. no pptarias.	223.834,53
Cobros realizados ptes.aplicación definitiva	6.748.031,50
Obligaciones pendientes de pago	139.183.840,22
Obligac. ptes.pago presupuesto corriente	86.503.096,36
Obligac. ptes.pago presupuestos cerrados	35.492.302,06
Obligac. ptes.pago operac. no pptarias.	17.352.606,83
Pagos realizados ptes.aplicación definitiva	164.165,03
Remanente de tesorería total	131.697.913,16
Saldos de dudoso cobro	70.785.192,32
Exceso de financiación afectada	45.081.267,95
Remanente tesorería para gastos grales.	15.831.452,89

AREA DE GASTO		
	Obligaciones Reconocidas Netas	%
0 Deuda pública	14.950.825,82	4,30%
1 Servicios públicos básicos	137.360.883,48	39,47%
2 Actuaciones de protección y promoción social	93.273.583,06	26,80%
3 Producción de bienes públicos de carácter preferente	41.407.951,44	11,90%
4 Actuaciones de carácter económico	19.123.969,65	5,50%
9 Actuaciones de carácter general	41.878.979,27	12,03%
TOTAL GASTOS	347.996.192,72	100,00%

RESULTADO PRESUPUESTARIO		
1. Derechos reconocidos netos	340.788.158,16	
2. Obligaciones reconocidas netas	347.996.192,72	
3. Resultado presupuestario (1-2)		-7.208.034,56
4. Gastos finan. Reman. Líquido tesorería	8.103.367,12	
5. Desviaciones negativas de financiación	41.068.421,09	
6. Desviaciones positivas de financiación	31.256.702,88	
7. RESULTADO PPTARIO. AJUSTADO		10.707.050,77

PRESUPUESTOS CERRADOS		
	Derechos	Obligaciones
Saldo a 1 de enero de 2010	172.542.788,81	87.143.217,08
Variación	-649.809,07	-98.147,53
Cobros/Pagos	31.170.601,28	51.552.767,49
Saldo a 31 de diciembre de 2010	140.722.378,46	35.492.302,06



TIPO ENTIDAD:	Ayuntamiento	Página 2/2
ISLA:	Gran Canaria	Población: 383.308
NOMBRE:	Las Palmas de Gran Canaria	Modelo: Normal

<u>ACTIVO</u>	<u>EJERCICIO 2010</u>	<u>%</u>	<u>PASIVO</u>	<u>EJERCICIO 2010</u>	<u>%</u>
INMOVILIZADO	1.104.999.543,71	83,81%	FONDOS PROPIOS	1.054.406.217,32	79,98%
Inversiones destinadas al uso general	681.463.911,87	51,69%	Patrimonio	786.317.813,92	59,64%
Inmovilizaciones inmateriales	1.295.220,85	0,10%	Reservas	0,00	0,00%
Inmovilizaciones materiales	382.753.212,55	29,03%	Resultados de ejercicios anteriores	204.177.290,89	15,49%
Inversiones gestionadas	0,00	0,00%	Resultados del ejercicio	63.911.112,51	4,85%
Patrimonio público del suelo	4.819.038,04	0,37%	PROVISIONES PARA RIESGOS Y GASTOS	0,00	0,00%
Inversiones financieras permanentes	34.668.160,40	2,63%	ACREEDORES A LARGO PLAZO	94.960.813,72	7,20%
Deudores no presupuestarios a largo plazo	0,00	0,00%	Emissiones de obligaciones y otros valores negociables	0,00	0,00%
GASTOS A DISTRIBUIR EN VARIOS EJERCICIOS	0,00	0,00%	Otras deudas a largo plazo	94.960.813,72	7,20%
ACTIVO CIRCULANTE	213.409.140,57	16,19%	Desembolsos pendientes sobre acciones no exigidos	0,00	0,00%
Existencias	0,00	0,00%	ACREEDORES A CORTO PLAZO	169.041.653,24	12,82%
Deudores	126.662.608,37	9,61%	Emissiones de obligaciones y otros valores negociables	0,00	0,00%
Inversiones financieras temporales	0,09	0,00%	Otras deudas a corto plazo	17.885.885,19	1,36%
Tesorería	86.746.532,11	6,58%	Acreeedores	151.155.768,05	11,47%
Ajustes por periodificación	0,00	0,00%	Ajustes por periodificación	0,00	0,00%
TOTAL ACTIVO	1.318.408.684,28	100,00%	TOTAL PASIVO	1.318.408.684,28	100,00%

<u>INDICADORES PRESUPUESTARIOS</u>	
De Presupuesto corriente	
1. MODIFICACIONES PRESUPUESTARIAS	55,08%
2. EJECUCIÓN DEL PRESUPUESTO DE GASTOS	73,80%
3. REALIZACIÓN DE PAGOS	75,14%
4. GASTO POR HABITANTE	907,88 €
5. INVERSIÓN POR HABITANTE	207,67 €
6. ESFUERZO INVERSOR	22,87%
7. PERIODO MEDIO DE PAGO	178,36
* De las obligaciones imputadas a los Capítulos II y VI	
8. EJECUCIÓN DEL PRESUPUESTO DE INGRESOS	72,27%
9. REALIZACIÓN DE COBROS	84,91%
10. INGRESO POR HABITANTE	889,07 €
11. EFICACIA GESTIÓN RECAUDATORIA	80,03%
12. PERIODO MEDIO DE COBRO	72,89
* De los derechos de cobro imputados a los Capítulos I a III	
13. AUTONOMÍA	93,24%
* De los Capítulos I a III, V, VI y VIII, más transferencias recibidas	
14. AUTONOMÍA FISCAL	41,04%
15. CARGA FINANCIERA GLOBAL	5,77%
16. CARGA FINANCIERA POR HABITANTE	43,02 €
17. SUPERÁVIT (O DÉFICIT) POR HABITANTE	27,93 €
18. CONTRIBUCIÓN PTO. AL REMANENTE TESORERÍA	67,63%
19. AHORRO BRUTO	11,58%
20. AHORRO NETO	6,82%
De Presupuestos cerrados:	
1. REALIZACIÓN DE PAGOS	59,23%
2. REALIZACIÓN DE COBROS	18,13%

<u>CUENTA DEL RESULTADO ECONÓMICO- PATRIMONIAL</u>	
AHORRO	63.911.112,51
DESAHORRO	0,00

<u>ESTADO DE MODIFICACIONES DE CRÉDITO</u>		
	TOTALES	%
Créditos Extraordinarios	3.999.858,16	2,39%
Suplementos de Crédito	12.858.704,44	7,68%
Ampliaciones de Crédito	0,00	0,00%
Transferencias de Crédito Positivas	5.766.640,92	3,44%
Transferencias de Crédito Negativas	5.766.640,92	3,44%
Incorporaciones de Remanentes de Crédito	120.170.173,89	71,75%
Créditos Generados por Ingresos	36.637.382,44	21,88%
Bajas por Anulación	6.188.614,23	3,70%
Ajustes Prórroga	0,00	0,00%
TOTAL MODIFICACIONES	167.477.504,70	100,00%

<u>INDICADORES FINANCIEROS</u>	
1. ENDEUDAMIENTO POR HABITANTE	294,40 €
2. LIQUIDEZ INMEDIATA	0,61
3. SOLVENCIA A CORTO PLAZO	1,95



TIPO ENTIDAD:	Organismo Autónomo	Página 1/2
ISLA:	Gran Canaria	Población: 383.308
NOMBRE:	Instituto Municipal Deporte	Modelo: Normal

CAPÍTULO INGRESOS	Previsiones Iniciales	Modificaciones Previsiones	%	Previsiones Definitivas	Derechos Rec. Netos	%	%	Recaudación Neta	%	Pendiente Cobro
1 IMPUESTOS DIRECTOS	0,00	0,00	0,00%	0,00	0,00	0,00%	0,00%	0,00	0,00%	0,00
2 IMPUESTOS INDIRECTOS	0,00	0,00	0,00%	0,00	0,00	0,00%	0,00%	0,00	0,00%	0,00
3 TASAS, PP Y OTROS INGRESOS	135.000,00	0,00	0,00%	135.000,00	124.882,78	92,51%	2,36%	124.882,78	100,00%	0,00
4 TRANSFERENCIAS CORRIENTES	5.415.172,76	228.326,49	4,22%	5.643.499,25	5.159.378,02	91,42%	97,32%	3.194.639,66	61,92%	1.964.738,36
5 INGRESOS PATRIMONIALES	102.000,00	0,00	0,00%	102.000,00	2.087,50	2,05%	0,04%	2.087,50	100,00%	0,00
6 ENAJENACION INVERSIONES REALES	0,00	0,00	0,00%	0,00	0,00	0,00%	0,00%	0,00	0,00%	0,00
7 TRANSFERENCIAS DE CAPITAL	0,00	0,00	0,00%	0,00	0,00	0,00%	0,00%	0,00	0,00%	0,00
8 ACTIVOS FINANCIEROS	10.000,00	291.683,05	2916,83%	301.683,05	15.369,48	5,09%	0,29%	5.996,35	39,01%	9.373,13
9 PASIVOS FINANCIEROS	0,00	0,00	0,00%	0,00	0,00	0,00%	0,00%	0,00	0,00%	0,00
TOTAL INGRESOS	5.662.172,76	520.009,54	9,18%	6.182.182,30	5.301.717,78	85,76%	100,00%	3.327.606,29	62,76%	1.974.111,49

CAPÍTULO GASTOS	Créditos Iniciales	Modificaciones de Crédito	%	Créditos Definitivos	Obligaciones Rec. Netas	%	%	Pagos Líquidos	%	Pendiente Pago
1 GASTOS DE PERSONAL	3.540.251,37	192.873,24	5,45%	3.733.124,61	3.419.950,34	91,61%	65,86%	3.340.837,00	97,69%	79.113,34
2 GASTOS CORR. EN BS. Y SERV.	1.644.059,02	24.076,64	1,46%	1.668.135,66	1.228.933,62	73,67%	23,67%	766.132,99	62,34%	462.800,63
3 GASTOS FINANCIEROS	0,00	0,00	0,00%	0,00	0,00	0,00%	0,00%	0,00	0,00%	0,00
4 TRANSFERENCIAS CORRIENTES	467.862,37	263.059,66	56,23%	730.922,03	498.030,75	68,14%	9,59%	201.931,50	40,55%	296.099,25
6 INVERSIONES REALES	0,00	40.000,00	0,00%	40.000,00	40.000,00	100,00%	0,77%	19.955,29	49,89%	20.044,71
7 TRANSFERENCIAS DE CAPITAL	0,00	0,00	0,00%	0,00	0,00	0,00%	0,00%	0,00	0,00%	0,00
8 ACTIVOS FINANCIEROS	10.000,00	0,00	0,00%	10.000,00	5.788,47	57,88%	0,11%	5.788,47	100,00%	0,00
9 PASIVOS FINANCIEROS	0,00	0,00	0,00%	0,00	0,00	0,00%	0,00%	0,00	0,00%	0,00
TOTAL GASTOS	5.662.172,76	520.009,54	9,18%	6.182.182,30	5.192.703,18	83,99%	100,00%	4.334.645,25	83,48%	858.057,93

REMANENTE DE TESORERÍA

Fondos líquidos	307.617,15
Derechos pendientes de cobro	1.937.009,60
Dchos ptes.cobro presupuesto corriente	1.974.111,49
Dchos. ptes.cobro presupuestos cerrados	104.854,85
Dchos. ptes.cobro operac. no pptarias.	36.993,63
Cobros realizados ptes.aplicación definitiva	178.950,37
Obligaciones pendientes de pago	1.461.174,54
Obligac. ptes.pago presupuesto corriente	858.057,93
Obligac. ptes.pago presupuestos cerrados	412.458,89
Obligac. ptes.pago operac. no pptarias.	190.657,72
Pagos realizados ptes.aplicación definitiva	0,00
Remanente de tesorería total	783.452,21
Saldos de dudoso cobro	54.440,40
Exceso de financiación afectada	545,18
Remanente tesorería para gastos grales.	728.466,63

AREA DE GASTO

	Obligaciones Reconocidas Netas	%
0 Deuda pública	0,00	0,00%
1 Servicios públicos básicos	0,00	0,00%
2 Actuaciones de protección y promoción social	0,00	0,00%
3 Producción de bienes públicos de carácter preferente	5.192.703,18	100,00%
4 Actuaciones de carácter económico	0,00	0,00%
9 Actuaciones de carácter general	0,00	0,00%
TOTAL GASTOS	5.192.703,18	100,00%

RESULTADO PRESUPUESTARIO

1. Derechos reconocidos netos	5.301.717,78	
2. Obligaciones reconocidas netas	5.192.703,18	
3. Resultado presupuestario (1-2)		109.014,60
4. Gastos finan. Reman. Líquido tesorería	4.546,74	
5. Desviaciones negativas de financiación	0,00	
6. Desviaciones positivas de financiación	545,18	
7. RESULTADO PPTARIO. AJUSTADO		113.016,16

PRESUPUESTOS CERRADOS

	Derechos	Obligaciones
Saldo a 1 de enero de 2010	3.168.602,85	2.599.884,96
Variación	0,00	-26.904,73
Cobros/Pagos	3.063.748,00	2.160.521,34
Saldo a 31 de diciembre de 2010	104.854,85	412.458,89



TIPO ENTIDAD:	Organismo Autónomo	Página 2/2
ISLA:	Gran Canaria	Población: 383.308
NOMBRE:	Instituto Municipal Deporte	Modelo: Normal

<u>ACTIVO</u>	<u>EJERCICIO 2010</u>	<u>%</u>	<u>PASIVO</u>	<u>EJERCICIO 2010</u>	<u>%</u>
INMOVILIZADO	3.124.523,61	56,88%	FONDOS PROPIOS	3.619.026,08	65,88%
Inversiones destinadas al uso general	2.669.399,78	48,59%	Patrimonio	4.049.794,86	73,72%
Inmovilizaciones inmateriales	37.192,57	0,68%	Reservas	0,00	0,00%
Inmovilizaciones materiales	415.037,02	7,55%	Resultados de ejercicios anteriores	0,00	0,00%
Inversiones gestionadas	0,00	0,00%	Resultados del ejercicio	-430.768,78	-7,84%
Patrimonio público del suelo	0,00	0,00%	PROVISIONES PARA RIESGOS Y GASTOS	0,00	0,00%
Inversiones financieras permanentes	2.894,24	0,05%	ACREEDORES A LARGO PLAZO	0,00	0,00%
Deudores no presupuestarios a largo plazo	0,00	0,00%	Emissiones de obligaciones y otros valores negociables	0,00	0,00%
GASTOS A DISTRIBUIR EN VARIOS EJERCICIOS	0,00	0,00%	Otras deudas a largo plazo	0,00	0,00%
ACTIVO CIRCULANTE	2.369.136,73	43,12%	Desembolsos pendientes sobre acciones no exigidos	0,00	0,00%
Existencias	0,00	0,00%	ACREEDORES A CORTO PLAZO	1.874.634,26	34,12%
Deudores	2.061.256,16	37,52%	Emissiones de obligaciones y otros valores negociables	0,00	0,00%
Inversiones financieras temporales	263,42	0,00%	Otras deudas a corto plazo	48.187,86	0,88%
Tesorería	307.617,15	5,60%	Acreeedores	1.826.446,40	33,25%
Ajustes por periodificación	0,00	0,00%	Ajustes por periodificación	0,00	0,00%
TOTAL ACTIVO	5.493.660,34	100,00%	TOTAL PASIVO	5.493.660,34	100,00%

INDICADORES PRESUPUESTARIOS

De Presupuesto corriente	
1. MODIFICACIONES PRESUPUESTARIAS	9,18%
2. EJECUCIÓN DEL PRESUPUESTO DE GASTOS	83,99%
3. REALIZACIÓN DE PAGOS	83,48%
4. GASTO POR HABITANTE	13,55 €
5. INVERSIÓN POR HABITANTE	0,10 €
6. ESFUERZO INVERSOR	0,77%
7. PERIODO MEDIO DE PAGO	138,89
* De las obligaciones imputadas a los Capítulos II y VI	
8. EJECUCIÓN DEL PRESUPUESTO DE INGRESOS	85,76%
9. REALIZACIÓN DE COBROS	62,76%
10. INGRESO POR HABITANTE	13,83 €
11. EFICACIA GESTIÓN RECAUDATORIA	100,00%
12. PERIODO MEDIO DE COBRO	0,00
* De los derechos de cobro imputados a los Capítulos I a III	
13. AUTONOMÍA	62,94%
* De los Capítulos I a III, V, VI y VIII, más transferencias recibidas	
14. AUTONOMÍA FISCAL	2,36%
15. CARGA FINANCIERA GLOBAL	0,00%
16. CARGA FINANCIERA POR HABITANTE	0,00 €
17. SUPERÁVIT (O DÉFICIT) POR HABITANTE	0,29 €
18. CONTRIBUCIÓN PTO. AL REMANENTE TESORERÍA	15,51%
19. AHORRO BRUTO	2,64%
20. AHORRO NETO	2,64%
De Presupuestos cerrados:	
1. REALIZACIÓN DE PAGOS	83,97%
2. REALIZACIÓN DE COBROS	96,69%

CUENTA DEL RESULTADO ECONÓMICO- PATRIMONIAL

AHORRO	0,00
DESAHORRO	430.768,78

ESTADO DE MODIFICACIONES DE CRÉDITO

	<u>TOTALES</u>	<u>%</u>
Créditos Extraordinarios	0,00	0,00%
Suplementos de Crédito	287.136,30	55,22%
Ampliaciones de Crédito	0,00	0,00%
Transferencias de Crédito Positivas	85.582,70	16,46%
Transferencias de Crédito Negativas	85.582,70	16,46%
Incorporaciones de Remanentes de Crédito	4.546,75	0,87%
Créditos Generados por Ingresos	228.326,49	43,91%
Bajas por Anulación	0,00	0,00%
Ajustes Prórroga	0,00	0,00%
TOTAL MODIFICACIONES	520.009,54	100,00%

INDICADORES FINANCIEROS

1. ENDEUDAMIENTO POR HABITANTE	0,13 €
2. LIQUIDEZ INMEDIATA	0,21
3. SOLVENCIA A CORTO PLAZO	1,54

TIPO ENTIDAD: **Organismo Autónomo**

Página 1/2

ISLA: **Gran Canaria**Población: **383.308**NOMBRE: **Instituto Municipal Formación y Empleo**Modelo: **Normal**

CAPÍTULO INGRESOS	Previsiones Iniciales	Modificaciones Previsiones	%	Previsiones Definitivas	Derechos Rec. Netos	%	%	Recaudación Neta	%	Pendiente Cobro
1 IMPUESTOS DIRECTOS	0,00	0,00	0,00%	0,00	0,00	0,00%	0,00%	0,00	0,00%	0,00
2 IMPUESTOS INDIRECTOS	0,00	0,00	0,00%	0,00	0,00	0,00%	0,00%	0,00	0,00%	0,00
3 TASAS, PP Y OTROS INGRESOS	0,00	0,00	0,00%	0,00	5.165,58	0,00%	0,05%	5.165,58	100,00%	0,00
4 TRANSFERENCIAS CORRIENTES	1.754.776,93	12.429.448,09	708,32%	14.184.225,02	10.013.189,41	70,59%	98,67%	9.482.626,94	94,70%	530.562,47
5 INGRESOS PATRIMONIALES	184.500,00	0,00	0,00%	184.500,00	129.629,65	70,26%	1,28%	129.629,65	100,00%	0,00
6 ENAJENACION INVERSIONES REALES	0,00	0,00	0,00%	0,00	0,00	0,00%	0,00%	0,00	0,00%	0,00
7 TRANSFERENCIAS DE CAPITAL	0,00	0,00	0,00%	0,00	0,00	0,00%	0,00%	0,00	0,00%	0,00
8 ACTIVOS FINANCIEROS	0,00	825.355,38	0,00%	825.355,38	0,00	0,00%	0,00%	0,00	0,00%	0,00
9 PASIVOS FINANCIEROS	0,00	0,00	0,00%	0,00	0,00	0,00%	0,00%	0,00	0,00%	0,00
TOTAL INGRESOS	1.939.276,93	13.254.803,47	683,49%	15.194.080,40	10.147.984,64	66,79%	100,00%	9.617.422,17	94,77%	530.562,47

CAPÍTULO GASTOS	Créditos Iniciales	Modificaciones de Crédito	%	Créditos Definitivos	Obligaciones Rec. Netas	%	%	Pagos Líquidos	%	Pendiente Pago
1 GASTOS DE PERSONAL	1.481.823,74	12.530.189,94	845,59%	14.012.013,68	8.726.319,04	62,28%	95,72%	8.343.150,89	95,61%	383.168,15
2 GASTOS CORR. EN BS. Y SERV.	434.850,43	610.419,53	140,37%	1.045.269,96	353.968,88	33,86%	3,88%	183.592,09	51,87%	170.376,79
3 GASTOS FINANCIEROS	19.602,76	0,00	0,00%	19.602,76	3.172,31	16,18%	0,03%	2.042,33	64,38%	1.129,98
4 TRANSFERENCIAS CORRIENTES	3.000,00	77.234,00	2574,47%	80.234,00	33.050,00	41,19%	0,36%	17.410,00	52,68%	15.640,00
6 INVERSIONES REALES	0,00	36.960,00	0,00%	36.960,00	0,00	0,00%	0,00%	0,00	0,00%	0,00
7 TRANSFERENCIAS DE CAPITAL	0,00	0,00	0,00%	0,00	0,00	0,00%	0,00%	0,00	0,00%	0,00
8 ACTIVOS FINANCIEROS	0,00	0,00	0,00%	0,00	0,00	0,00%	0,00%	0,00	0,00%	0,00
9 PASIVOS FINANCIEROS	0,00	0,00	0,00%	0,00	0,00	0,00%	0,00%	0,00	0,00%	0,00
TOTAL GASTOS	1.939.276,93	13.254.803,47	683,49%	15.194.080,40	9.116.510,23	60,00%	100,00%	8.546.195,31	93,74%	570.314,92

REMANENTE DE TESORERÍA

Fondos líquidos	2.968.431,45
Derechos pendientes de cobro	863.275,14
Dchos ptes.cobro presupuesto corriente	530.562,47
Dchos. ptes.cobro presupuestos cerrados	339.240,00
Dchos. ptes.cobro operac. no pptarias.	0,00
Cobros realizados ptes.aplicación definitiva	6.527,33
Obligaciones pendientes de pago	836.958,36
Obligac. ptes.pago presupuesto corriente	570.314,92
Obligac. ptes.pago presupuestos cerrados	1.314,70
Obligac. ptes.pago operac. no pptarias.	265.328,74
Pagos realizados ptes.aplicación definitiva	0,00
Remanente de tesorería total	2.994.748,23
Saldos de dudoso cobro	339.240,00
Exceso de financiación afectada	3.166.774,14
Remanente tesorería para gastos grales.	-511.265,91

AREA DE GASTO

	Obligaciones Reconocidas Netas	%
0 Deuda pública	0,00	0,00%
1 Servicios públicos básicos	0,00	0,00%
2 Actuaciones de protección y promoción social	7.983.509,49	87,57%
3 Producción de bienes públicos de carácter preferente	0,00	0,00%
4 Actuaciones de carácter económico	0,00	0,00%
9 Actuaciones de carácter general	1.133.000,74	12,43%
TOTAL GASTOS	9.116.510,23	100,00%

RESULTADO PRESUPUESTARIO

1. Derechos reconocidos netos	10.147.984,64
2. Obligaciones reconocidas netas	9.116.510,23
3. Resultado presupuestario (1-2)	1.031.474,41
4. Gastos finan. Reman. Líquido tesorería	1.389,97
5. Desviaciones negativas de financiación	2.645.548,87
6. Desviaciones positivas de financiación	3.239.520,20
7. RESULTADO PPTARIO. AJUSTADO	438.893,05

PRESUPUESTOS CERRADOS

	Derechos	Obligaciones
Saldo a 1 de enero de 2010	0,00	364.452,31
Variación	1.178.878,13	0,00
Cobros/Pagos	839.638,13	363.137,61
Saldo a 31 de diciembre de 2010	339.240,00	1.314,70



TIPO ENTIDAD:	Organismo Autónomo	Página 2/2
ISLA:	Gran Canaria	Población: 383.308
NOMBRE:	Instituto Municipal Formación y Empleo	Modelo: Normal

ACTIVO	EJERCICIO 2010	%	PASIVO	EJERCICIO 2010	%
INMOVILIZADO	5.524.345,95	61,07%	FONDOS PROPIOS	8.156.777,05	90,17%
Inversiones destinadas al uso general	0,00	0,00%	Patrimonio	7.173.334,71	79,30%
Inmovilizaciones inmateriales	11.526,15	0,13%	Reservas	0,00	0,00%
Inmovilizaciones materiales	5.512.819,80	60,94%	Resultados de ejercicios anteriores	0,00	0,00%
Inversiones gestionadas	0,00	0,00%	Resultados del ejercicio	983.442,34	10,87%
Patrimonio público del suelo	0,00	0,00%	PROVISIONES PARA RIESGOS Y GASTOS	0,00	0,00%
Inversiones financieras permanentes	0,00	0,00%	ACREEDORES A LARGO PLAZO	0,00	0,00%
Deudores no presupuestarios a largo plazo	0,00	0,00%	Emisiones de obligaciones y otros valores negociables	0,00	0,00%
GASTOS A DISTRIBUIR EN VARIOS EJERCICIOS	0,00	0,00%	Otras deudas a largo plazo	0,00	0,00%
ACTIVO CIRCULANTE	3.521.986,63	38,93%	Desembolsos pendientes sobre acciones no exigidos	0,00	0,00%
Existencias	0,00	0,00%	ACREEDORES A CORTO PLAZO	889.555,53	9,83%
Deudores	530.862,47	5,87%	Emisiones de obligaciones y otros valores negociables	0,00	0,00%
Inversiones financieras temporales	0,00	0,00%	Otras deudas a corto plazo	58.474,09	0,65%
Tesorería	2.991.124,16	33,06%	Acreeedores	831.081,44	9,19%
Ajustes por periodificación	0,00	0,00%	Ajustes por periodificación	0,00	0,00%
TOTAL ACTIVO	9.046.332,58	100,00%	TOTAL PASIVO	9.046.332,58	100,00%

INDICADORES PRESUPUESTARIOS

De Presupuesto corriente	
1. MODIFICACIONES PRESUPUESTARIAS	683,49%
2. EJECUCIÓN DEL PRESUPUESTO DE GASTOS	60,00%
3. REALIZACIÓN DE PAGOS	93,74%
4. GASTO POR HABITANTE	23,78 €
5. INVERSIÓN POR HABITANTE	0,00 €
6. ESFUERZO INVERSOR	0,00%
7. PERIODO MEDIO DE PAGO	175,69
* De las obligaciones imputadas a los Capítulos II y VI	
8. EJECUCIÓN DEL PRESUPUESTO DE INGRESOS	66,79%
9. REALIZACIÓN DE COBROS	94,77%
10. INGRESO POR HABITANTE	26,47 €
11. EFICACIA GESTIÓN RECAUDATORIA	100,00%
12. PERIODO MEDIO DE COBRO	0,00
* De los derechos de cobro imputados a los Capítulos I a III	
13. AUTONOMÍA	94,77%
* De los Capítulos I a III, V, VI y VIII, más transferencias recibidas	
14. AUTONOMÍA FISCAL	0,05%
15. CARGA FINANCIERA GLOBAL	0,03%
16. CARGA FINANCIERA POR HABITANTE	0,01 €
17. SUPERÁVIT (O DÉFICIT) POR HABITANTE	1,15 €
18. CONTRIBUCIÓN PTO. AL REMANENTE TESORERÍA	-85,84%
19. AHORRO BRUTO	10,16%
20. AHORRO NETO	10,16%
De Presupuestos cerrados:	
1. REALIZACIÓN DE PAGOS	99,64%
2. REALIZACIÓN DE COBROS	71,22%

CUENTA DEL RESULTADO ECONÓMICO- PATRIMONIAL

AHORRO	983.442,34
DESAHORRO	0,00

ESTADO DE MODIFICACIONES DE CRÉDITO

	TOTALES	%
Créditos Extraordinarios	0,00	0,00%
Suplementos de Crédito	0,00	0,00%
Ampliaciones de Crédito	0,00	0,00%
Transferencias de Crédito Positivas	9.723,36	0,07%
Transferencias de Crédito Negativas	9.723,36	0,07%
Incorporaciones de Remanentes de Crédito	1.697.179,83	12,80%
Créditos Generados por Ingresos	11.557.623,64	87,20%
Bajas por Anulación	0,00	0,00%
Ajustes Prórroga	0,00	0,00%
TOTAL MODIFICACIONES	13.254.803,47	100,00%

INDICADORES FINANCIEROS

1. ENDEUDAMIENTO POR HABITANTE	0,15 €
2. LIQUIDEZ INMEDIATA	3,55
3. SOLVENCIA A CORTO PLAZO	4,58



TIPO ENTIDAD:	Organismo Autónomo	Página 1/2
ISLA:	Gran Canaria	Población: 383.308
NOMBRE:	Agencia Local Gestora de la Energía de Las Palmas de Gran Canaria	Modelo: Normal

CAPÍTULO INGRESOS	Previsiones Iniciales	Modificaciones Previsiones	%	Previsiones Definitivas	Derechos Rec. Netos	%	%	Recaudación Neta	%	Pendiente Cobro
1 IMPUESTOS DIRECTOS	0,00	0,00	0,00%	0,00	0,00	0,00%	0,00%	0,00	0,00%	0,00
2 IMPUESTOS INDIRECTOS	0,00	0,00	0,00%	0,00	0,00	0,00%	0,00%	0,00	0,00%	0,00
3 TASAS Y OTROS INGRESOS	0,00	0,00	0,00%	0,00	0,00	0,00%	0,00%	0,00	0,00%	0,00
4 TRANSFERENCIAS CORRIENTES	367.003,30	0,00	0,00%	367.003,30	216.965,56	59,12%	99,99%	0,00	0,00%	216.965,56
5 INGRESOS PATRIMONIALES	0,00	0,00	0,00%	0,00	20,77	0,00%	0,01%	20,77	100,00%	0,00
6 ENAJENACION DE INVERSIONES	0,00	0,00	0,00%	0,00	0,00	0,00%	0,00%	0,00	0,00%	0,00
7 TRANSFERENCIAS DE CAPITAL	0,00	0,00	0,00%	0,00	0,00	0,00%	0,00%	0,00	0,00%	0,00
8 ACTIVOS FINANCIEROS	0,00	29.500,00	0,00%	29.500,00	0,00	0,00%	0,00%	0,00	0,00%	0,00
9 PASIVOS FINANCIEROS	0,00	0,00	0,00%	0,00	0,00	0,00%	0,00%	0,00	0,00%	0,00
TOTAL INGRESOS	367.003,30	29.500,00	8,04%	396.503,30	216.986,33	54,72%	100,00%	20,77	0,01%	216.965,56

CAPÍTULO GASTOS	Créditos Iniciales	Modificaciones de Crédito	%	Créditos Definitivos	Obligaciones Rec. Netas	%	%	Pagos Líquidos	%	Pendiente Pago
1 GASTOS DE PERSONAL	270.289,04	0,00	0,00%	270.289,04	173.497,93	64,19%	69,98%	173.497,93	100,00%	0,00
2 GASTOS EN BS. CORR. Y SERV.	96.714,26	29.500,00	30,50%	126.214,26	74.435,10	58,98%	30,02%	74.232,48	99,73%	202,62
3 GASTOS FINANCIEROS	0,00	0,00	0,00%	0,00	0,00	0,00%	0,00%	0,00	0,00%	0,00
4 TRANSFERENCIAS CORRIENTES	0,00	0,00	0,00%	0,00	0,00	0,00%	0,00%	0,00	0,00%	0,00
6 INVERSIONES REALES	0,00	0,00	0,00%	0,00	0,00	0,00%	0,00%	0,00	0,00%	0,00
7 TRANSFERENCIAS DE CAPITAL	0,00	0,00	0,00%	0,00	0,00	0,00%	0,00%	0,00	0,00%	0,00
8 ACTIVOS FINANCIEROS	0,00	0,00	0,00%	0,00	0,00	0,00%	0,00%	0,00	0,00%	0,00
9 PASIVOS FINANCIEROS	0,00	0,00	0,00%	0,00	0,00	0,00%	0,00%	0,00	0,00%	0,00
TOTAL GASTOS	367.003,30	29.500,00	8,04%	396.503,30	247.933,03	62,53%	100,00%	247.730,41	99,92%	202,62

REMANENTE DE TESORERÍA	
Fondos líquidos	152.425,07
Derechos pendientes de cobro	216.965,56
Dchos ptes.cobro presupuesto corriente	216.965,56
Dchos. ptes.cobro presupuestos cerrados	0,00
Dchos. ptes.cobro operac. no pptarias.	0,00
Cobros realizados ptes.aplicación definitiva	0,00
Obligaciones pendientes de pago	10.223,02
Obligac. ptes.pago presupuesto corriente	202,62
Obligac. ptes.pago presupuestos cerrados	26,95
Obligac. ptes.pago operac. no pptarias.	9.993,45
Pagos realizados ptes.aplicación definitiva	0,00
Remanente de tesorería total	359.167,61
Saldos de dudoso cobro	0,00
Exceso de financiación afectada	0,00
Remanente tesorería para gastos grales.	359.167,61

GRUPOS DE FUNCIÓN		
	Obligaciones Reconocidas Netas	%
0 Deuda pública	0,00	0,00%
1 Servicios públicos básicos	247.933,03	100,00%
2 Actuaciones de protección y promoción social	0,00	0,00%
3 Producción de bienes públicos de carácter preferente	0,00	0,00%
4 Actuaciones de carácter económico	0,00	0,00%
9 Actuaciones de carácter general	0,00	0,00%
TOTAL GASTOS	247.933,03	100,00%

RESULTADO PRESUPUESTARIO	
1. Derechos reconocidos netos	216.986,33
2. Obligaciones reconocidas netas	247.933,03
3. Resultado presupuestario (1-2)	-30.946,70
4. Gastos finan. Reman. Líquido tesorería	29.500,00
5. Desviaciones negativas de financiación	0,00
6. Desviaciones positivas de financiación	0,00
7. RESULTADO PPTARIO. AJUSTADO	-1.446,70

	Derechos	Obligaciones
Saldo a 1 de enero de 2010	270.844,71	50.221,93
Variación	0,00	0,00
Cobros/Pagos	270.844,71	50.194,98
Saldo a 31 de diciembre de 2010	0,00	26,95



TIPO ENTIDAD:	Organismo Autónomo	Página 2/2
ISLA:	Gran Canaria	Población: 383.308
NOMBRE:	Agencia Local Gestora de la Energía de Las Palmas de Gran Canaria	Modelo: Normal

ACTIVO	EJERCICIO 2010	%	PASIVO	EJERCICIO 2010	%
INMOVILIZADO	21.216,74	5,43%	FONDOS PROPIOS	380.384,35	97,38%
Inversiones destinadas al uso general	0,00	0,00%	Patrimonio	0,00	0,00%
Inmovilizaciones inmateriales	220,45	0,06%	Reservas	0,00	0,00%
Inmovilizaciones materiales	20.996,29	5,38%	Resultados de ejercicios anteriores	411.331,05	105,31%
Inversiones gestionadas	0,00	0,00%	Resultados del ejercicio	-30.946,70	-7,92%
Patrimonio público del suelo	0,00	0,00%	PROVISIONES PARA RIESGOS Y GASTOS	0,00	0,00%
Inversiones financieras permanentes	0,00	0,00%	ACREEDORES A LARGO PLAZO	0,00	0,00%
Deudores no presupuestarios a largo plazo	0,00	0,00%	Emisiones de obligaciones y otros valores negociables	0,00	0,00%
GASTOS A DISTRIBUIR EN VARIOS EJERCICIOS	0,00	0,00%	Otras deudas a largo plazo	0,00	0,00%
ACTIVO CIRCULANTE	369.390,63	94,57%	Desembolsos pendientes sobre acciones no exigidos	0,00	0,00%
Existencias	0,00	0,00%	ACREEDORES A CORTO PLAZO	10.223,02	2,62%
Deudores	216.965,56	55,55%	Emisiones de obligaciones y otros valores negociables	0,00	0,00%
Inversiones financieras temporales	0,00	0,00%	Otras deudas a corto plazo	277,50	0,07%
Tesorería	152.425,07	39,02%	Acreeedores	9.945,52	2,55%
Ajustes por periodificación	0,00	0,00%	Ajustes por periodificación	0,00	0,00%
TOTAL ACTIVO	390.607,37	100,00%	TOTAL PASIVO	390.607,37	100,00%

INDICADORES PRESUPUESTARIOS

De Presupuesto corriente	
1. MODIFICACIONES PRESUPUESTARIAS	8,04%
2. EJECUCIÓN DEL PRESUPUESTO DE GASTOS	62,53%
3. REALIZACIÓN DE PAGOS	99,92%
4. GASTO POR HABITANTE	0,65 €
5. INVERSIÓN POR HABITANTE	0,00 €
6. ESFUERZO INVERSOR	0,00%
7. PERIODO MEDIO DE PAGO	0,99
* De las obligaciones imputadas a los Capítulos II y VI	
8. EJECUCIÓN DEL PRESUPUESTO DE INGRESOS	54,72%
9. REALIZACIÓN DE COBROS	0,01%
10. INGRESO POR HABITANTE	0,57 €
11. EFICACIA GESTIÓN RECAUDATORIA	#¡DIV/0!
12. PERIODO MEDIO DE COBRO	#¡DIV/0!
* De los derechos de cobro imputados a los Capítulos I a III	
13. AUTONOMÍA	0,01%
* De los Capítulos I a III, V, VI y VIII, más transferencias recibidas	
14. AUTONOMÍA FISCAL	0,00%
15. CARGA FINANCIERA GLOBAL	0,00%
16. CARGA FINANCIERA POR HABITANTE	0,00 €
17. SUPERÁVIT (O DÉFICIT) POR HABITANTE	0,00 €
18. CONTRIBUCIÓN PTO. AL REMANENTE TESORERÍA	-0,40%
19. AHORRO BRUTO	-14,26%
20. AHORRO NETO	-14,26%
De Presupuestos cerrados:	
1. REALIZACIÓN DE PAGOS	99,95%
2. REALIZACIÓN DE COBROS	100,00%

CUENTA DEL RESULTADO ECONÓMICO- PATRIMONIAL

AHORRO	0,00
DESAHORRO	30.946,70

ESTADO DE MODIFICACIONES DE CRÉDITO

	TOTALES	%
Créditos Extraordinarios	0,00	0,00%
Suplementos de Crédito	0,00	0,00%
Ampliaciones de Crédito	0,00	0,00%
Transferencias de Crédito Positivas	0,00	0,00%
Transferencias de Crédito Negativas	0,00	0,00%
Incorporaciones de Remanentes de Crédito	29.500,00	100,00%
Créditos Generados por Ingresos	0,00	0,00%
Bajas por Anulación	0,00	0,00%
Ajustes Prórroga	0,00	0,00%
TOTAL MODIFICACIONES	29.500,00	100,00%

INDICADORES FINANCIEROS

1. ENDEUDAMIENTO POR HABITANTE	0,00 €
2. LIQUIDEZ INMEDIATA	14,91
3. SOLVENCIA A CORTO PLAZO	36,13



Audiencia de Cuentas de Canarias

CUENTAS ANUALES - I

BALANCE

ENTIDAD LOCAL PRINCIPAL	AYUNTAMIENTO DE LAS PALMAS DE GRAN CANARIA	TIPO ENTIDAD	AYUNTAMIENTO	% PARTICIPACION	100,00		
ENTIDAD DEPENDIENTE	GUAGUAS MUNICIPALES, S.A.	TIPO ENTIDAD	SOCIEDAD MERCANTIL	CIF	A35092683	EJERCICIO	2010
CC.AA.	CANARIAS	PROVINCIA	LAS PALMAS DE GRAN CANARIA	LOCALIDAD	LAS PALMAS DE GRAN CANARIA		

ACTIVO		PATRIMONIO NETO Y PASIVO	
A) Activo no corriente	30.424.314,00	A) Patrimonio neto	20.016.548,00
I. Inmovilizado intangible	5.182.259,00	A-1) Fondos propios	-10.146.601,00
II. Inmovilizado material	25.142.401,00	I. Capital	9.382.102,00
III. Inversiones inmobiliarias	0,00	II. Prima de emisión	0,00
IV. Inversiones en empresas del grupo y asoc. a l.p.	90.152,00	III. Reservas	0,00
V. Inversiones financieras a largo plazo	9.502,00	III.1 Reservas para Inversiones Canarias	0,00
VI. Activos por impuesto diferido	0,00	IV. (Acciones y participaciones en patrimonio propias)	0,00
B) Activo corriente	9.441.283,00	V. Resultados de ejercicios anteriores	-25.183.568,00
I. Activos no corrientes mantenidos para la venta	0,00	VI. Otras aportaciones de socios	0,00
II. Existencias	295.365,00	VII. Resultado del ejercicio	5.654.865,00
III. Deudores comerciales y otras cuentas a cobrar	8.015.647,00	VIII. (Dividendo a cuenta)	0,00
IV. Inversiones en empresas del grupo y asoc. a c.p.	0,00	IX. Otros instrumentos de patrimonio neto	0,00
V. Inversiones financieras a corto plazo	0,00	A-2) Ajustes por cambio de valor	0,00
VI. Periodificaciones a corto plazo	384.448,00	A-3) Subvenciones, donac. y legados recibidos	30.163.149,00
VII. Efectivo y otros activos líquidos equivalentes	745.823,00	B) Pasivo no corriente	3.854.748,00
		I. Provisiones a largo plazo	0,00
		II. Deudas a largo plazo	3.854.748,00
		III. Deudas con empresas del grupo y asoc. a largo plazo	0,00
		IV. Pasivo por impuesto diferido	0,00
		V. Periodificaciones a largo plazo	0,00
		C) Pasivo corriente	15.994.301,00
		I. Pas. vinculados act. no corr. mantenidos para la venta	0,00
		II. Provisiones a corto plazo	111.930,00
		III. Deudas a corto plazo	5.094.506,00
		IV. Deudas con empresas del grupo y asoc. a corto plazo	0,00
		V. Acreedores comerciales y otras cuentas a pagar	10.532.367,00
		VI. Periodificaciones a corto plazo	255.498,00
TOTAL GENERAL (A + B)	39.865.597,00	TOTAL GENERAL (A + B + C)	39.865.597,00



Audiencia de Cuentas de Canarias

CUENTAS ANUALES - II

CUENTA DE PERDIDAS Y GANANCIAS

ENTIDAD LOCAL PRINCIPAL	AYUNTAMIENTO DE LAS PALMAS DE GRAN CANARIA	TIPO ENTIDAD	AYUNTAMIENTO		
ENTIDAD DEPENDIENTE	GUAGUAS MUNICIPALES, S.A.	% PARTICIPACION	100,00		
TIPO ENTIDAD	SOCIEDAD MERCANTIL	CIF	A35092683	EJERCICIO	2010
CC.AA.	CANARIAS	PROVINCIA	LAS PALMAS DE GRAN CANARIA	LOCALIDAD	LAS PALMAS DE GRAN CANARIA

1. Importe neto de la cifra de negocios	24.493.882,00
2. Variación de existencias de productos terminados y en curso de fabricación	0,00
3. Trabajos realizados por la empresa para su activo	0,00
4. Aprovisionamientos	-6.383.964,00
5. Otros ingresos de explotación	20.827.458,00
6. Gastos de personal	-25.882.828,00
7. Otros gastos de explotación	-5.638.050,00
8. Amortización del inmovilizado	-3.606.048,00
9. Imputación de subvenciones de inmovilizado no financiero y otras	2.588.879,00
10. Excesos de provisiones	0,00
11. Deterioro y resultado por enajenaciones del inmovilizado	-3.702,00
12. Otros resultados	-132.448,00
A) RESULTADO DE EXPLOTACIÓN (1+2+3+4+5+6+7+8+9+10+11+12)	6.263.179,00
13. Ingresos financieros	5.218,00
14. Gastos financieros	-613.532,00
15. Variación de valor razonable en instrumentos financieros	0,00
16. Diferencia de cambio	0,00
17. Deterioro y resultado por enajenaciones de instrumentos financieros	0,00
B) RESULTADO FINANCIERO (13+14+15+16+17)	-608.314,00
C) RESULTADO ANTES DE IMPUESTOS (A+B)	5.654.865,00
18. Impuestos sobre beneficios	0,00
D) RESULTADO DEL EJERCICIO PROCEDENTE OPERACIONES CONTINUADAS (C+18)	5.654.865,00
19. Resultado del ejercicio procedente de operaciones interrumpidas netos de impuestos	0,00
E) RESULTADO DEL EJERCICIO (D+19)	5.654.865,00



Audiencia de Cuentas de Canarias

CUENTAS ANUALES - III

ESTADO DE CAMBIOS EN EL PATRIMONIO NETO

ENTIDAD LOCAL PRINCIPAL	AYUNTAMIENTO DE LAS PALMAS DE GRAN CANARIA	TIPO ENTIDAD	AYUNTAMIENTO		
ENTIDAD DEPENDIENTE	GUAGUAS MUNICIPALES, S.A.	% PARTICIPACION	100,00		
TIPO ENTIDAD	SOCIEDAD MERCANTIL	CIF	A35092683	EJERCICIO	2010

A) INGRESOS Y GASTOS RECONOCIDOS (*)

A) RESULTADO DE LA CUENTA DE PERDIDAS Y GANANCIAS	5.654.865,00
Ingresos y gastos imputados directamente al patrimonio neto	
I. Por valoración de instrumentos financieros	0,00
II. Por coberturas de flujos de efectivo	0,00
III. Subvenciones, donaciones y legados recibidos	2.152.607,00
IV. Por ganancias y pérdidas actuariales y otros ajustes	0,00
V. Efecto Impositivo	0,00
B) TOTAL INGRESOS Y GASTOS IMPUTADOS DIRECTAMENTE AL PATRIMONIO NETO (I+II+III+IV+V)	2.152.607,00
Transferencias a la cuenta de pérdidas y ganancias	
VI. Por valoración de instrumentos financieros	0,00
VII. Por coberturas de flujos de efectivo	0,00
VIII. Subvenciones, donaciones y legados recibidos	-2.588.879,00
IX. Efecto Impositivo	0,00
C) TOTAL TRANSFERENCIAS A LA CUENTA DE PERDIDAS Y GANANCIAS (VI+VII+VIII+IX)	-2.588.879,00
TOTAL DE INGRESOS Y GASTOS RECONOCIDOS (A+B+C)	5.218.593,00

B) ESTADO DE CAMBIOS EN EL PATRIMONIO NETO

	TOTAL
A) SALDO FINAL DEL AÑO 2008	9.314.489,00
I. Ajustes por cambios de crit. 2008 y ant.	0,00
II. Ajustes por errores 2008 y anteriores	0,00
B) SALDO AJUSTADO INICIO DEL 2009	9.314.489,00
I. Total ingresos y gastos reconocidos	0,00
II. Operaciones con socios y propietarios	0,00
III. Otras variaciones del patrimonio neto	0,00
C) SALDO FINAL DEL AÑO 2009	12.951.652,00
I. Ajustes por cambio de crit. 2009	0,00
II. Ajustes por errores 2009	0,00
D) SALDO AJUSTADO INICIO DEL AÑO 2010	12.804.878,00
I. Total ingresos y gastos reconocidos	0,00
II. Operaciones con socios y propietarios	0,00
III. Otras variaciones del patrimonio neto	0,00
E) SALDO FINAL DEL AÑO 2010	20.016.548,00



Audiencia de Cuentas de Canarias

CUENTAS ANUALES - IV

ESTADO DE FLUJOS DE EFECTIVO

ENTIDAD LOCAL PRINCIPAL	AYUNTAMIENTO DE LAS PALMAS DE GRAN CANARIA	TIPO ENTIDAD	AYUNTAMIENTO		
ENTIDAD DEPENDIENTE	GUAGUAS MUNICIPALES, S.A.	% PARTICIPACION	100,00		
TIPO ENTIDAD	SOCIEDAD MERCANTIL	CIF	A35092683	EJERCICIO	2010
CC.AA.	CANARIAS	PROVINCIA	LAS PALMAS DE GRAN CANARIA	LOCALIDAD	LAS PALMAS DE GRAN CANARIA

A) FLUJOS DE EFECTIVO DE LAS ACTIVIDADES DE EXPLOTACIÓN

1. Resultado del ejercicio antes de impuestos	5.654.865,00
2. Ajustes del resultado	1.029.185,00
3. Cambios en el capital corriente	-1.428.619,00
4. Otros flujos de efectivo de las actividades de explotación	-605.308,00
5. Flujos de efectivo de las actividades de explotación (1+2+3+4)	4.650.123,00

B) FLUJOS DE EFECTIVO DE LAS ACTIVIDADES DE INVERSIÓN

6. Pagos por inversiones	929.759,00
7. Cobros por desinversiones	2.203,00
8. Flujos de efectivo de las actividades de inversión (7-6)	-927.556,00

C) FLUJOS DE EFECTIVO DE LAS ACTIVIDADES DE FINANCIACIÓN

9. Cobros y pagos por instrumentos de patrimonio	4.145.684,00
10. Cobros y pagos por instrumentos de pasivo financiero	-7.288.386,00
11. Pagos por dividendos y remuneraciones de otros instrumentos de patrimonio	0,00
12. Flujos de efectivo de las actividades de financiación (9+10-11)	-3.142.702,00

D) EFECTO DE LAS VARIACIONES DE LOS TIPOS DE CAMBIO

Efecto de las variaciones de los tipos de cambio	0,00
--	------

E) AUMENTO/DISMINUCIÓN NETA DEL EFECTIVO O EQUIVALENTES

AUMENTO/DISMINUCIÓN NETA DEL EFECTIVO O EQUIVALENTES (5+8+12+D)	579.865,00
Efectivo o equivalentes al comienzo del ejercicio	165.957,00
Efectivo o equivalentes al final del ejercicio	745.822,00



Audiencia de Cuentas de Canarias

CUENTAS ANUALES - I

BALANCE

ENTIDAD LOCAL PRINCIPAL	AYUNTAMIENTO DE LAS PALMAS DE GRAN CANARIA	TIPO ENTIDAD	AYUNTAMIENTO	% PARTICIPACION	100,00		
ENTIDAD DEPENDIENTE	ERELPA, S.A.	TIPO ENTIDAD	SOCIEDAD MERCANTIL	CIF	A35124353	EJERCICIO	2010
CC.AA.	CANARIAS	PROVINCIA	LAS PALMAS DE GRAN CANARIA	LOCALIDAD	LAS PALMAS DE GRAN CANARIA		

ACTIVO		PATRIMONIO NETO Y PASIVO	
A) Activo no corriente	41.831,44	A) Patrimonio neto	485.607,71
I. Inmovilizado intangible	14.708,83	A-1) Fondos propios	479.734,94
II. Inmovilizado material	26.100,89	I. Capital	60.102,00
III. Inversiones inmobiliarias	0,00	II. Prima de emisión	0,00
IV. Inversiones en empresas del grupo y asoc. a l.p.	0,00	III. Reservas	377.123,23
V. Inversiones financieras a largo plazo	1.021,72	III.1 Reservas para Inversiones Canarias	0,00
VI. Activos por impuesto diferido	0,00	IV. (Acciones y participaciones en patrimonio propias)	0,00
B) Activo corriente	963.769,51	V. Resultados de ejercicios anteriores	0,00
I. Activos no corrientes mantenidos para la venta	0,00	VI. Otras aportaciones de socios	0,00
II. Existencias	0,00	VII. Resultado del ejercicio	42.509,71
III. Deudores comerciales y otras cuentas a cobrar	488.713,82	VIII. (Dividendo a cuenta)	0,00
IV. Inversiones en empresas del grupo y asoc. a c.p.	0,00	IX. Otros instrumentos de patrimonio neto	0,00
V. Inversiones financieras a corto plazo	0,00	A-2) Ajustes por cambio de valor	0,00
VI. Periodificaciones a corto plazo	5.843,71	A-3) Subvenciones, donac. y legados recibidos	5.872,77
VII. Efectivo y otros activos líquidos equivalentes	469.211,98	B) Pasivo no corriente	1.957,60
		I. Provisiones a largo plazo	0,00
		II. Deudas a largo plazo	0,00
		III. Deudas con empresas del grupo y asoc. a largo plazo	0,00
		IV. Pasivo por impuesto diferido	1.957,60
		V. Periodificaciones a largo plazo	0,00
		C) Pasivo corriente	518.035,64
		I. Pas. vinculados act. no corr. mantenidos para la venta	0,00
		II. Provisiones a corto plazo	0,00
		III. Deudas a corto plazo	0,00
		IV. Deudas con empresas del grupo y asoc. a corto plazo	0,00
		V. Acreedores comerciales y otras cuentas a pagar	518.035,64
		VI. Periodificaciones a corto plazo	0,00
TOTAL GENERAL (A + B)	1.005.600,95	TOTAL GENERAL (A + B + C)	1.005.600,95



Audiencia de Cuentas de Canarias

CUENTAS ANUALES - II

CUENTA DE PERDIDAS Y GANANCIAS

ENTIDAD LOCAL PRINCIPAL	AYUNTAMIENTO DE LAS PALMAS DE GRAN CANARIA	TIPO ENTIDAD	AYUNTAMIENTO		
ENTIDAD DEPENDIENTE	ERELPA, S.A.	% PARTICIPACION	100,00		
TIPO ENTIDAD	SOCIEDAD MERCANTIL	CIF	A35124353	EJERCICIO	2010
CC.AA.	CANARIAS	PROVINCIA	LAS PALMAS DE GRAN CANARIA	LOCALIDAD	LAS PALMAS DE GRAN CANARIA

1. Importe neto de la cifra de negocios	2.901.000,00
2. Variación de existencias de productos terminados y en curso de fabricación	0,00
3. Trabajos realizados por la empresa para su activo	0,00
4. Aprovisionamientos	-7.432,21
5. Otros ingresos de explotación	0,00
6. Gastos de personal	-2.075.442,41
7. Otros gastos de explotación	-760.407,16
8. Amortización del inmovilizado	-21.148,54
9. Imputación de subvenciones de inmovilizado no financiero y otras	4.145,67
10. Excesos de provisiones	0,00
11. Deterioro y resultado por enajenaciones del inmovilizado	0,00
12. Otros resultados	142,91
A) RESULTADO DE EXPLOTACIÓN (1+2+3+4+5+6+7+8+9+10+11+12)	40.858,26
13. Ingresos financieros	1.651,45
14. Gastos financieros	0,00
15. Variación de valor razonable en instrumentos financieros	0,00
16. Diferencia de cambio	0,00
17. Deterioro y resultado por enajenaciones de instrumentos financieros	0,00
B) RESULTADO FINANCIERO (13+14+15+16+17)	1.651,45
C) RESULTADO ANTES DE IMPUESTOS (A+B)	42.509,71
18. Impuestos sobre beneficios	0,00
D) RESULTADO DEL EJERCICIO PROCEDENTE OPERACIONES CONTINUADAS (C+18)	42.509,71
19. Resultado del ejercicio procedente de operaciones interrumpidas netos de impuestos	0,00
E) RESULTADO DEL EJERCICIO (D+19)	42.509,71



Audiencia de Cuentas de Canarias

CUENTAS ANUALES - III

ESTADO DE CAMBIOS EN EL PATRIMONIO NETO

ENTIDAD LOCAL PRINCIPAL	AYUNTAMIENTO DE LAS PALMAS DE GRAN CANARIA	TIPO ENTIDAD	AYUNTAMIENTO		
ENTIDAD DEPENDIENTE	ERELPA, S.A.	% PARTICIPACION	100,00		
TIPO ENTIDAD	SOCIEDAD MERCANTIL	CIF	A35124353	EJERCICIO	2010

A) INGRESOS Y GASTOS RECONOCIDOS (*)

A) RESULTADO DE LA CUENTA DE PERDIDAS Y GANANCIAS	42.509,71
Ingresos y gastos imputados directamente al patrimonio neto	
I. Por valoración de instrumentos financieros	0,00
II. Por coberturas de flujos de efectivo	0,00
III. Subvenciones, donaciones y legados recibidos	2.152.607,00
IV. Por ganancias y pérdidas actuariales y otros ajustes	0,00
V. Efecto Impositivo	0,00
B) TOTAL INGRESOS Y GASTOS IMPUTADOS DIRECTAMENTE AL PATRIMONIO NETO (I+II+III+IV+V)	2.152.607,00
Transferencias a la cuenta de pérdidas y ganancias	
VI. Por valoración de instrumentos financieros	0,00
VII. Por coberturas de flujos de efectivo	0,00
VIII. Subvenciones, donaciones y legados recibidos	-2.588.879,00
IX. Efecto Impositivo	0,00
C) TOTAL TRANSFERENCIAS A LA CUENTA DE PERDIDAS Y GANANCIAS (VI+VII+VIII+IX)	-2.588.879,00
TOTAL DE INGRESOS Y GASTOS RECONOCIDOS (A+B+C)	-393.762,29

B) ESTADO DE CAMBIOS EN EL PATRIMONIO NETO

	TOTAL
A) SALDO FINAL DEL AÑO 2008	480.107,66
I. Ajustes por cambios de crit. 2008 y ant.	0,00
II. Ajustes por errores 2008 y anteriores	0,00
B) SALDO AJUSTADO INICIO DEL 2009	480.107,66
I. Total ingresos y gastos reconocidos	-3.578,02
II. Operaciones con socios y propietarios	0,00
III. Otras variaciones del patrimonio neto	0,00
C) SALDO FINAL DEL AÑO 2009	476.529,64
I. Ajustes por cambio de crit. 2009	0,00
II. Ajustes por errores 2009	0,00
D) SALDO AJUSTADO INICIO DEL AÑO 2010	476.529,64
I. Total ingresos y gastos reconocidos	39.400,46
II. Operaciones con socios y propietarios	0,00
III. Otras variaciones del patrimonio neto	-30.322,39
E) SALDO FINAL DEL AÑO 2010	485.607,71



Audiencia de Cuentas de Canarias

CUENTAS ANUALES - I

BALANCE

ENTIDAD LOCAL PRINCIPAL	LAS PALMAS DE GRAN CANARIA	TIPO ENTIDAD	AYUNTAMIENTO	% PARTICIPACION	100,00		
ENTIDAD DEPENDIENTE	PROMOCION DE LA CIUDAD DE LAS PALMAS DE GRAN CANARI	TIPO ENTIDAD	SOCIEDAD MERCANTIL	CIF	A35250737	EJERCICIO	2010
CC.AA.	CANARIAS	PROVINCIA	LAS PALMAS DE GRAN CANARIA	LOCALIDAD	LAS PALMAS DE GRAN CANARIA		

ACTIVO

A) Activo no corriente	842.869,24
I. Inmovilizado intangible	441,45
II. Inmovilizado material	802.427,79
III. Inversiones inmobiliarias	0,00
IV. Inversiones en empresas del grupo y asoc. a l.p.	0,00
V. Inversiones financieras a largo plazo	40.000,00
VI. Activos por impuesto diferido	0,00
B) Activo corriente	1.731.700,41
I. Activos no corrientes mantenidos para la venta	0,00
II. Existencias	0,00
III. Deudores comerciales y otras cuentas a cobrar	1.594.632,83
IV. Inversiones en empresas del grupo y asoc. a c.p.	0,00
V. Inversiones financieras a corto plazo	9.000,00
VI. Periodificaciones a corto plazo	71.002,24
VII. Efectivo y otros activos líquidos equivalentes	57.065,34

TOTAL GENERAL (A + B)

2.574.569,65

PATRIMONIO NETO Y PASIVO

A) Patrimonio neto	-1.025.655,11
A-1) Fondos propios	-1.025.655,11
I. Capital	60.102,00
II. Prima de emisión	0,00
III. Reservas	-12.598,56
III.1 Reservas para Inversiones Canarias	0,00
IV. (Acciones y participaciones en patrimonio propias)	0,00
V. Resultados de ejercicios anteriores	-1.637.259,48
VI. Otras aportaciones de socios	0,00
VII. Resultado del ejercicio	564.100,93
VIII. (Dividendo a cuenta)	0,00
IX. Otros instrumentos de patrimonio neto	0,00
A-2) Ajustes por cambio de valor	0,00
A-3) Subvenciones, donac. y legados recibidos	0,00
B) Pasivo no corriente	0,00
I. Provisiones a largo plazo	0,00
II. Deudas a largo plazo	0,00
III. Deudas con empresas del grupo y asoc. a largo plazo	0,00
IV. Pasivo por impuesto diferido	0,00
V. Periodificaciones a largo plazo	0,00
C) Pasivo corriente	3.600.224,76
I. Pas. vinculados act. no corr. mantenidos para la venta	0,00
II. Provisiones a corto plazo	0,00
III. Deudas a corto plazo	309.118,00
IV. Deudas con empresas del grupo y asoc. a corto plazo	0,00
V. Acreedores comerciales y otras cuentas a pagar	3.235.572,48
VI. Periodificaciones a corto plazo	55.534,28
TOTAL GENERAL (A + B + C)	2.574.569,65



Audiencia de Cuentas de Canarias

CUENTAS ANUALES - II

CUENTA DE PERDIDAS Y GANANCIAS

ENTIDAD LOCAL PRINCIPAL	LAS PALMAS DE GRAN CANARIA	TIPO ENTIDAD	AYUNTAMIENTO		
ENTIDAD DEPENDIENTE	PROMOCION DE LA CIUDAD DE LAS PALMAS DE GRAN CANARIA, S.	% PARTICIPACION	100,00		
TIPO ENTIDAD	SOCIEDAD MERCANTIL	CIF	A35250737	EJERCICIO	2010
CC.AA.	CANARIAS	PROVINCIA	LAS PALMAS DE GRAN CANARIA	LOCALIDAD	LAS PALMAS DE GRAN CANARIA

1. Importe neto de la cifra de negocios	1.319.649,80
2. Variación de existencias de productos terminados y en curso de fabricación	0,00
3. Trabajos realizados por la empresa para su activo	0,00
4. Aprovisionamientos	0,00
5. Otros ingresos de explotación	10.411.978,57
6. Gastos de personal	-1.450.440,47
7. Otros gastos de explotación	-9.480.555,64
8. Amortización del inmovilizado	-238.685,52
9. Imputación de subvenciones de inmovilizado no financiero y otras	0,00
10. Excesos de provisiones	0,00
11. Deterioro y resultado por enajenaciones del inmovilizado	0,00
12. Otros resultados	15.565,76
A) RESULTADO DE EXPLOTACIÓN (1+2+3+4+5+6+7+8+9+10+11+12)	577.512,50
13. Ingresos financieros	96,31
14. Gastos financieros	-13.507,88
15. Variación de valor razonable en instrumentos financieros	0,00
16. Diferencia de cambio	0,00
17. Deterioro y resultado por enajenaciones de instrumentos financieros	0,00
B) RESULTADO FINANCIERO (13+14+15+16+17)	-13.411,57
C) RESULTADO ANTES DE IMPUESTOS (A+B)	564.100,93
18. Impuestos sobre beneficios	0,00
D) RESULTADO DEL EJERCICIO PROCEDENTE OPERACIONES CONTINUADAS (C+18)	564.100,93
19. Resultado del ejercicio procedente de operaciones interrumpidas netos de impuestos	0,00
E) RESULTADO DEL EJERCICIO (D+19)	564.100,93



Audiencia de Cuentas de Canarias

CUENTAS ANUALES - III

ESTADO DE CAMBIOS EN EL PATRIMONIO NETO

ENTIDAD LOCAL PRINCIPAL	LAS PALMAS DE GRAN CANARIA	TIPO ENTIDAD	AYUNTAMIENTO				
ENTIDAD DEPENDIENTE	PROMOCION DE LA CIUDAD DE LAS PALMAS DE GRAN CANARIA, S.	% PARTICIPACION	100,00				
TIPO ENTIDAD	SOCIEDAD MERCANTIL	CIF	A35250737	EJERCICIO	2010	MODELO:	PYME

B) ESTADO DE CAMBIOS EN EL PATRIMONIO NETO

	TOTAL
A) SALDO FINAL DEL AÑO 2008	-6.484.645,95
I. Ajustes por cambios de crit. 2008 y ant.	0,00
II. Ajustes por errores 2008 y anteri	0,00
B) SALDO AJUSTADO INICIO DEL 2009	-6.484.645,95
I. Resultado de la cuenta de pérdidas y ganancias	0,00
II. Total ingresos y gastos reconocidos	50.149,44
III. Operaciones con socios y propietarios	4.844.740,47
IV. Otras variaciones del patrimonio neto	3.752.408,92
C) SALDO FINAL DEL AÑO 2009	-1.589.756,04
I. Ajustes por cambio de crit. 2009	0,00
II. Ajustes por errores 2009	0,00
D) SALDO AJUSTADO INICIO DEL AÑO 2010	-1.589.756,04
I. Resultado de la cuenta de pérdidas y ganancias	564.100,93
II. Total ingresos y gastos reconocidos	0,00
III. Operaciones con socios y propietarios	0,00
IV. Otras variaciones del patrimonio neto	-50.149,44
E) SALDO FINAL DEL AÑO 2010	-1.025.655,11

(* El Estado de Cambios en el Patrimonio neto de las empresas que opten por el PGC PYMES sólo está integrado por el documento B.



Audiencia de Cuentas de Canarias

CUENTAS ANUALES - I

BALANCE

ENTIDAD LOCAL PRINCIPAL	AYUNTAMIENTO DE LAS PALMAS DE GRAN CANARIA	TIPO ENTIDAD	AYUNTAMIENTO	% PARTICIPACION	100,00		
ENTIDAD DEPENDIENTE	HOTEL SANTA CATALINA, S.A.	TIPO ENTIDAD	SOCIEDAD MERCANTIL	CIF	A35333145	EJERCICIO	2010
CC.AA.	CANARIAS	PROVINCIA	LAS PALMAS DE GRAN CANARIA	LOCALIDAD	LAS PALMAS DE GRAN CANARIA		

ACTIVO		PATRIMONIO NETO Y PASIVO	
A) Activo no corriente	9.752.514,51	A) Patrimonio neto	10.331.842,86
I. Inmovilizado intangible	0,00	A-1) Fondos propios	10.331.842,86
II. Inmovilizado material	9.752.514,51	I. Capital	13.370.105,00
III. Inversiones inmobiliarias	0,00	II. Prima de emisión	0,00
IV. Inversiones en empresas del grupo y asoc. a l.p.	0,00	III. Reservas	90.566,28
V. Inversiones financieras a largo plazo	0,00	III.1 Reservas para Inversiones Canarias	0,00
VI. Activos por impuesto diferido	0,00	IV. (Acciones y participaciones en patrimonio propias)	-3.162.062,21
B) Activo corriente	883.482,05	V. Resultados de ejercicios anteriores	0,00
I. Activos no corrientes mantenidos para la venta	0,00	VI. Otras aportaciones de socios	0,00
II. Existencias	0,00	VII. Resultado del ejercicio	33.233,79
III. Deudores comerciales y otras cuentas a cobrar	744.041,11	VIII. (Dividendo a cuenta)	0,00
IV. Inversiones en empresas del grupo y asoc. a c.p.	0,00	IX. Otros instrumentos de patrimonio neto	0,00
V. Inversiones financieras a corto plazo	3.786,67	A-2) Ajustes por cambio de valor	0,00
VI. Periodificaciones a corto plazo	0,00	A-3) Subvenciones, donac. y legados recibidos	0,00
VII. Efectivo y otros activos líquidos equivalentes	135.654,27	B) Pasivo no corriente	0,00
		I. Provisiones a largo plazo	0,00
		II. Deudas a largo plazo	0,00
		III. Deudas con empresas del grupo y asoc. a largo plazo	0,00
		IV. Pasivo por impuesto diferido	0,00
		V. Periodificaciones a largo plazo	0,00
		C) Pasivo corriente	304.153,70
		I. Pas. vinculados act. no corr. mantenidos para la venta	0,00
		II. Provisiones a corto plazo	0,00
		III. Deudas a corto plazo	55,81
		IV. Deudas con empresas del grupo y asoc. a corto plazo	0,00
		V. Acreedores comerciales y otras cuentas a pagar	75.448,86
		VI. Periodificaciones a corto plazo	228.649,03
TOTAL GENERAL (A + B)	10.635.996,56	TOTAL GENERAL (A + B + C)	10.635.996,56



Audiencia de Cuentas de Canarias

CUENTAS ANUALES - II

CUENTA DE PERDIDAS Y GANANCIAS

ENTIDAD LOCAL PRINCIPAL	AYUNTAMIENTO DE LAS PALMAS DE GRAN CANARIA	TIPO ENTIDAD	AYUNTAMIENTO		
ENTIDAD DEPENDIENTE	HOTEL SANTA CATALINA, S.A.	% PARTICIPACION	100,00		
TIPO ENTIDAD	SOCIEDAD MERCANTIL	CIF	A35333145	EJERCICIO	2010
CC.AA.	CANARIAS	PROVINCIA	LAS PALMAS DE GRAN CANARIA	LOCALIDAD	LAS PALMAS DE GRAN CANARIA

1. Importe neto de la cifra de negocios	673.791,34
2. Variación de existencias de productos terminados y en curso de fabricación	0,00
3. Trabajos realizados por la empresa para su activo	0,00
4. Aprovisionamientos	0,00
5. Otros ingresos de explotación	0,00
6. Gastos de personal	-1.373,76
7. Otros gastos de explotación	-350.393,35
8. Amortización del inmovilizado	-164.812,46
9. Imputación de subvenciones de inmovilizado no financiero y otras	0,00
10. Excesos de provisiones	0,00
11. Deterioro y resultado por enajenaciones del inmovilizado	0,00
12. Otros resultados	0,01
A) RESULTADO DE EXPLOTACIÓN (1+2+3+4+5+6+7+8+9+10+11+12)	157.211,78
13. Ingresos financieros	25,43
14. Gastos financieros	0,00
15. Variación de valor razonable en instrumentos financieros	0,00
16. Diferencia de cambio	0,00
17. Deterioro y resultado por enajenaciones de instrumentos financieros	0,00
B) RESULTADO FINANCIERO (13+14+15+16+17)	25,43
C) RESULTADO ANTES DE IMPUESTOS (A+B)	157.237,21
18. Impuestos sobre beneficios	-124.003,42
D) RESULTADO DEL EJERCICIO PROCEDENTE OPERACIONES CONTINUADAS (C+18)	33.233,79
19. Resultado del ejercicio procedente de operaciones interrumpidas netos de impuestos	0,00
E) RESULTADO DEL EJERCICIO (D+19)	33.233,79



Audiencia de Cuentas de Canarias

CUENTAS ANUALES - III

ESTADO DE CAMBIOS EN EL PATRIMONIO NETO

ENTIDAD LOCAL PRINCIPAL	AYUNTAMIENTO DE LAS PALMAS DE GRAN CANARIA	TIPO ENTIDAD	AYUNTAMIENTO		
ENTIDAD DEPENDIENTE	HOTEL SANTA CATALINA, S.A.	% PARTICIPACION	100,00		
TIPO ENTIDAD	SOCIEDAD MERCANTIL	CIF	A35333145	EJERCICIO	2010

A) INGRESOS Y GASTOS RECONOCIDOS (*)

A) RESULTADO DE LA CUENTA DE PERDIDAS Y GANANCIAS	33.233,79
Ingresos y gastos imputados directamente al patrimonio neto	
I. Por valoración de instrumentos financieros	0,00
II. Por coberturas de flujos de efectivo	0,00
III. Subvenciones, donaciones y legados recibidos	0,00
IV. Por ganancias y pérdidas actuariales y otros ajustes	0,00
V. Efecto Impositivo	0,00
B) TOTAL INGRESOS Y GASTOS IMPUTADOS DIRECTAMENTE AL PATRIMONIO NETO (I+II+III+IV+V)	0,00
Transferencias a la cuenta de pérdidas y ganancias	
VI. Por valoración de instrumentos financieros	0,00
VII. Por coberturas de flujos de efectivo	0,00
VIII. Subvenciones, donaciones y legados recibidos	0,00
IX. Efecto Impositivo	0,00
C) TOTAL TRANSFERENCIAS A LA CUENTA DE PERDIDAS Y GANANCIAS (VI+VII+VIII+IX)	0,00
TOTAL DE INGRESOS Y GASTOS RECONOCIDOS (A+B+C)	33.233,79

B) ESTADO DE CAMBIOS EN EL PATRIMONIO NETO

	TOTAL
A) SALDO FINAL DEL AÑO 2008	10.111.490,28
I. Ajustes por cambios de crit. 2008 y ant.	0,00
II. Ajustes por errores 2008 y anteriores	0,00
B) SALDO AJUSTADO INICIO DEL 2009	10.148.390,21
I. Total ingresos y gastos reconocidos	150.218,86
II. Operaciones con socios y propietarios	0,00
III. Otras variaciones del patrimonio neto	0,00
C) SALDO FINAL DEL AÑO 2009	10.298.609,07
I. Ajustes por cambio de crit. 2009	0,00
II. Ajustes por errores 2009	0,00
D) SALDO AJUSTADO INICIO DEL AÑO 2010	10.298.609,07
I. Total ingresos y gastos reconocidos	33.233,79
II. Operaciones con socios y propietarios	0,00
III. Otras variaciones del patrimonio neto	0,00
E) SALDO FINAL DEL AÑO 2010	10.331.842,86



Audiencia de Cuentas de Canarias

CUENTAS ANUALES - I

BALANCE

ENTIDAD LOCAL PRINCIPAL	AYUNTAMIENTO DE LAS PALMAS DE GRAN CANARIA	TIPO ENTIDAD	AYUNTAMIENTO	% PARTICIPACION	100,00		
ENTIDAD DEPENDIENTE	SOCIEDAD MUNICIPAL DE APARCAMIENTOS DE LAS PALMAS D	TIPO ENTIDAD	SOCIEDAD MERCANTIL	CIF	A35345024	EJERCICIO	2010
CC.AA.	CANARIAS	PROVINCIA	LAS PALMAS DE GRAN CANARIA	LOCALIDAD	LAS PALMAS DE GRAN CANARIA		

ACTIVO		PATRIMONIO NETO Y PASIVO	
A) Activo no corriente	11.162.908,07	A) Patrimonio neto	5.651.916,26
I. Inmovilizado intangible	8.009.612,72	A-1) Fondos propios	3.917.341,17
II. Inmovilizado material	2.343.266,18	I. Capital	60.102,00
III. Inversiones inmobiliarias	0,00	II. Prima de emisión	0,00
IV. Inversiones en empresas del grupo y asoc. a l.p.	0,00	III. Reservas	3.816.963,35
V. Inversiones financieras a largo plazo	1.629,85	III.1 Reservas para Inversiones Canarias	0,00
VI. Activos por impuesto diferido	808.399,32	IV. (Acciones y participaciones en patrimonio propias)	0,00
B) Activo corriente	7.298.688,49	V. Resultados de ejercicios anteriores	0,00
I. Activos no corrientes mantenidos para la venta	0,00	VI. Otras aportaciones de socios	0,00
II. Existencias	3.960.616,38	VII. Resultado del ejercicio	40.275,82
III. Deudores comerciales y otras cuentas a cobrar	2.133.303,87	VIII. (Dividendo a cuenta)	0,00
IV. Inversiones en empresas del grupo y asoc. a c.p.	0,00	IX. Otros instrumentos de patrimonio neto	0,00
V. Inversiones financieras a corto plazo	1.009.045,75	A-2) Ajustes por cambio de valor	0,00
VI. Periodificaciones a corto plazo	11.100,23	A-3) Subvenciones, donac. y legados recibidos	1.734.575,09
VII. Efectivo y otros activos líquidos equivalentes	184.622,26	B) Pasivo no corriente	7.814.414,36
		I. Provisiones a largo plazo	154.125,30
		II. Deudas a largo plazo	3.860.882,39
		III. Deudas con empresas del grupo y asoc. a largo plazo	0,00
		IV. Pasivo por impuesto diferido	578.118,43
		V. Periodificaciones a largo plazo	3.221.288,24
		C) Pasivo corriente	4.995.265,94
		I. Pas. vinculados act. no corr. mantenidos para la venta	0,00
		II. Provisiones a corto plazo	2.813.210,32
		III. Deudas a corto plazo	0,00
		IV. Deudas con empresas del grupo y asoc. a corto plazo	0,00
		V. Acreedores comerciales y otras cuentas a pagar	2.182.055,62
		VI. Periodificaciones a corto plazo	0,00
TOTAL GENERAL (A + B)	18.461.596,56	TOTAL GENERAL (A + B + C)	18.461.596,56



Audiencia de Cuentas de Canarias

CUENTAS ANUALES - II

CUENTA DE PERDIDAS Y GANANCIAS

ENTIDAD LOCAL PRINCIPAL	AYUNTAMIENTO DE LAS PALMAS DE GRAN CANARIA	TIPO ENTIDAD	AYUNTAMIENTO		
ENTIDAD DEPENDIENTE	SOCIEDAD MUNICIPAL DE APARCAMIENTOS DE LAS PALMAS DE G	% PARTICIPACION	100,00		
TIPO ENTIDAD	SOCIEDAD MERCANTIL	CIF	A35345024	EJERCICIO	2010
CC.AA.	CANARIAS	PROVINCIA	LAS PALMAS DE GRAN CANARIA	LOCALIDAD	LAS PALMAS DE GRAN CANARIA

1. Importe neto de la cifra de negocios	3.101.444,43
2. Variación de existencias de productos terminados y en curso de fabricación	-13.861,98
3. Trabajos realizados por la empresa para su activo	0,00
4. Aprovisionamientos	-926.908,87
5. Otros ingresos de explotación	10.019,90
6. Gastos de personal	-1.335.320,34
7. Otros gastos de explotación	-553.312,84
8. Amortización del inmovilizado	-290.836,74
9. Imputación de subvenciones de inmovilizado no financiero y otras	53.970,44
10. Excesos de provisiones	0,00
11. Deterioro y resultado por enajenaciones del inmovilizado	0,00
12. Otros resultados	-8.166,81
A) RESULTADO DE EXPLOTACIÓN (1+2+3+4+5+6+7+8+9+10+11+12)	37.027,19
13. Ingresos financieros	129.010,26
14. Gastos financieros	-109.005,42
15. Variación de valor razonable en instrumentos financieros	0,00
16. Diferencia de cambio	0,00
17. Deterioro y resultado por enajenaciones de instrumentos financieros	0,00
B) RESULTADO FINANCIERO (13+14+15+16+17)	20.004,84
C) RESULTADO ANTES DE IMPUESTOS (A+B)	57.032,03
18. Impuestos sobre beneficios	-16.756,21
D) RESULTADO DEL EJERCICIO PROCEDENTE OPERACIONES CONTINUADAS (C+18)	40.275,82
19. Resultado del ejercicio procedente de operaciones interrumpidas netos de impuestos	0,00
E) RESULTADO DEL EJERCICIO (D+19)	40.275,82



Audiencia de Cuentas de Canarias

CUENTAS ANUALES - III

ESTADO DE CAMBIOS EN EL PATRIMONIO NETO

ENTIDAD LOCAL PRINCIPAL	AYUNTAMIENTO DE LAS PALMAS DE GRAN CANARIA	TIPO ENTIDAD	AYUNTAMIENTO		
ENTIDAD DEPENDIENTE	SOCIEDAD MUNICIPAL DE APARCAMIENTOS DE LAS PALMAS DE G	% PARTICIPACION	100,00		
TIPO ENTIDAD	SOCIEDAD MERCANTIL	CIF	A35345024	EJERCICIO	2010

A) INGRESOS Y GASTOS RECONOCIDOS (*)

A) RESULTADO DE LA CUENTA DE PERDIDAS Y GANANCIAS	40.275,82
Ingresos y gastos imputados directamente al patrimonio neto	
I. Por valoración de instrumentos financieros	0,00
II. Por coberturas de flujos de efectivo	0,00
III. Subvenciones, donaciones y legados recibidos	456.144,84
IV. Por ganancias y pérdidas actuariales y otros ajustes	0,00
V. Efecto Impositivo	-100.543,47
B) TOTAL INGRESOS Y GASTOS IMPUTADOS DIRECTAMENTE AL PATRIMONIO NETO (I+II+III+IV+V)	355.601,37
Transferencias a la cuenta de pérdidas y ganancias	
VI. Por valoración de instrumentos financieros	0,00
VII. Por coberturas de flujos de efectivo	0,00
VIII. Subvenciones, donaciones y legados recibidos	-67.463,19
IX. Efecto Impositivo	13.492,65
C) TOTAL TRANSFERENCIAS A LA CUENTA DE PERDIDAS Y GANANCIAS (VI+VII+VIII+IX)	-53.970,54
TOTAL DE INGRESOS Y GASTOS RECONOCIDOS (A+B+C)	341.906,65

B) ESTADO DE CAMBIOS EN EL PATRIMONIO NETO

	TOTAL
A) SALDO FINAL DEL AÑO 2008	6.155.945,78
I. Ajustes por cambios de crit. 2008 y ant.	0,00
II. Ajustes por errores 2008 y anteriores	-926.626,88
B) SALDO AJUSTADO INICIO DEL 2009	5.229.318,90
I. Total ingresos y gastos reconocidos	19.028,69
II. Operaciones con socios y propietarios	0,00
III. Otras variaciones del patrimonio neto	0,00
C) SALDO FINAL DEL AÑO 2009	5.248.347,59
I. Ajustes por cambio de crit. 2009	0,00
II. Ajustes por errores 2009	61.662,02
D) SALDO AJUSTADO INICIO DEL AÑO 2010	5.310.009,61
I. Total ingresos y gastos reconocidos	341.906,65
II. Operaciones con socios y propietarios	0,00
III. Otras variaciones del patrimonio neto	0,00
E) SALDO FINAL DEL AÑO 2010	5.651.916,26



Audiencia de Cuentas de Canarias

CUENTAS ANUALES - IV

ESTADO DE FLUJOS DE EFECTIVO

ENTIDAD LOCAL PRINCIPAL	AYUNTAMIENTO DE LAS PALMAS DE GRAN CANARIA	TIPO ENTIDAD	AYUNTAMIENTO		
ENTIDAD DEPENDIENTE	SOCIEDAD MUNICIPAL DE APARCAMIENTOS DE LAS PALMAS DE G	% PARTICIPACION	100,00		
TIPO ENTIDAD	SOCIEDAD MERCANTIL	CIF	A35345024	EJERCICIO	2010
CC.AA.	CANARIAS	PROVINCIA	LAS PALMAS DE GRAN CANARIA	LOCALIDAD	LAS PALMAS DE GRAN CANARIA

A) FLUJOS DE EFECTIVO DE LAS ACTIVIDADES DE EXPLOTACIÓN

1. Resultado del ejercicio antes de impuestos	57.032,03
2. Ajustes del resultado	186.205,87
3. Cambios en el capital corriente	734.405,87
4. Otros flujos de efectivo de las actividades de explotación	20.004,84
5. Flujos de efectivo de las actividades de explotación (1+2+3+4)	997.648,61

B) FLUJOS DE EFECTIVO DE LAS ACTIVIDADES DE INVERSIÓN

6. Pagos por inversiones	128.795,84
7. Cobros por desinversiones	215.299,41
8. Flujos de efectivo de las actividades de inversión (7-6)	86.503,57

C) FLUJOS DE EFECTIVO DE LAS ACTIVIDADES DE FINANCIACIÓN

9. Cobros y pagos por instrumentos de patrimonio	-1.023.997,98
10. Cobros y pagos por instrumentos de pasivo financiero	0,00
11. Pagos por dividendos y renumeraciones de otros instrumentos de patrimonio	0,00
12. Flujos de efectivo de las actividades de financiación (9+10-11)	-1.023.997,98

D) EFECTO DE LAS VARIACIONES DE LOS TIPOS DE CAMBIO

Efecto de las variaciones de los tipos de cambio	0,00
--	------

E) AUMENTO/DISMINUCIÓN NETA DEL EFECTIVO O EQUIVALENTES

AUMENTO/DISMINUCIÓN NETA DEL EFECTIVO O EQUIVALENTES (5+8+12+D)	60.154,20
Efectivo o equivalentes al comienzo del ejercicio	124.468,06
Efectivo o equivalentes al final del ejercicio	184.622,26



Audiencia de Cuentas de Canarias

CUENTAS ANUALES - I

BALANCE

ENTIDAD LOCAL PRINCIPAL	AYUNTAMIENTO DE LAS PALMAS DE GRAN CANARIA	TIPO ENTIDAD	AYUNTAMIENTO	% PARTICIPACION	100,00
ENTIDAD DEPENDIENTE	SOCIEDAD MUNICIPAL DE GESTION URBANISTICA DE LAS PALM	TIPO ENTIDAD	SOCIEDAD MERCANTIL	CIF	A35660844
CC.AA.	CANARIAS	PROVINCIA	LAS PALMAS DE GRAN CANARIA	LOCALIDAD	LAS PALMAS DE GRAN CANARIA
				EJERCICIO	2010

ACTIVO		PATRIMONIO NETO Y PASIVO	
A) Activo no corriente	21.164.855,62	A) Patrimonio neto	2.428.343,05
I. Inmovilizado intangible	1.570,97	A-1) Fondos propios	2.428.343,05
II. Inmovilizado material	21.162.984,10	I. Capital	60.102,00
III. Inversiones inmobiliarias	0,00	II. Prima de emisión	65.557,59
IV. Inversiones en empresas del grupo y asoc. a l.p.	0,00	III. Reservas	2.301.196,97
V. Inversiones financieras a largo plazo	300,55	III.1 Reservas para Inversiones Canarias	0,00
VI. Activos por impuesto diferido	0,00	IV. (Acciones y participaciones en patrimonio propias)	0,00
B) Activo corriente	47.869.689,45	V. Resultados de ejercicios anteriores	0,00
I. Activos no corrientes mantenidos para la venta	0,00	VI. Otras aportaciones de socios	0,00
II. Existencias	641.003,58	VII. Resultado del ejercicio	1.486,49
III. Deudores comerciales y otras cuentas a cobrar	46.042.769,65	VIII. (Dividendo a cuenta)	0,00
IV. Inversiones en empresas del grupo y asoc. a c.p.	0,00	IX. Otros instrumentos de patrimonio neto	0,00
V. Inversiones financieras a corto plazo	73.233,30	A-2) Ajustes por cambio de valor	0,00
VI. Periodificaciones a corto plazo	1.133.179,49	A-3) Subvenciones, donac. y legados recibidos	0,00
VII. Efectivo y otros activos líquidos equivalentes	-20.496,57	B) Pasivo no corriente	14.727,74
		I. Provisiones a largo plazo	0,00
		II. Deudas a largo plazo	13.887,12
		III. Deudas con empresas del grupo y asoc. a largo plazo	0,00
		IV. Pasivo por impuesto diferido	840,62
		V. Periodificaciones a largo plazo	0,00
		C) Pasivo corriente	66.591.474,28
		I. Pas. vinculados act. no corr. mantenidos para la venta	0,00
		II. Provisiones a corto plazo	28.313.568,32
		III. Deudas a corto plazo	0,00
		IV. Deudas con empresas del grupo y asoc. a corto plazo	593.620,10
		V. Acreedores comerciales y otras cuentas a pagar	37.684.285,86
		VI. Periodificaciones a corto plazo	0,00
TOTAL GENERAL (A + B)	69.034.545,07	TOTAL GENERAL (A + B + C)	69.034.545,07



Audiencia de Cuentas de Canarias

CUENTAS ANUALES - II

CUENTA DE PERDIDAS Y GANANCIAS

ENTIDAD LOCAL PRINCIPAL	AYUNTAMIENTO DE LAS PALMAS DE GRAN CANARIA	TIPO ENTIDAD	AYUNTAMIENTO		
ENTIDAD DEPENDIENTE	SOCIEDAD MUNICIPAL DE GESTION URBANISTICA DE LAS PALMAS	% PARTICIPACION	100,00		
TIPO ENTIDAD	SOCIEDAD MERCANTIL	CIF	A35660844	EJERCICIO	2010
CC.AA.	CANARIAS	PROVINCIA	LAS PALMAS DE GRAN CANARIA	LOCALIDAD	LAS PALMAS DE GRAN CANARIA

1. Importe neto de la cifra de negocios	0,00
2. Variación de existencias de productos terminados y en curso de fabricación	19.270.273,72
3. Trabajos realizados por la empresa para su activo	0,00
4. Aprovisionamientos	-13.646.857,91
5. Otros ingresos de explotación	0,00
6. Gastos de personal	-3.744.187,22
7. Otros gastos de explotación	-1.419.662,88
8. Amortización del inmovilizado	-74.060,45
9. Imputación de subvenciones de inmovilizado no financiero y otras	0,00
10. Excesos de provisiones	8.813,92
11. Deterioro y resultado por enajenaciones del inmovilizado	0,00
12. Otros resultados	0,00
A) RESULTADO DE EXPLOTACIÓN (1+2+3+4+5+6+7+8+9+10+11+12)	394.319,18
13. Ingresos financieros	5.924,38
14. Gastos financieros	-397.350,02
15. Variación de valor razonable en instrumentos financieros	0,00
16. Diferencia de cambio	0,00
17. Deterioro y resultado por enajenaciones de instrumentos financieros	0,00
B) RESULTADO FINANCIERO (13+14+15+16+17)	-391.425,64
C) RESULTADO ANTES DE IMPUESTOS (A+B)	2.893,54
18. Impuestos sobre beneficios	-1.407,05
D) RESULTADO DEL EJERCICIO PROCEDENTE OPERACIONES CONTINUADAS (C+18)	1.486,49
19. Resultado del ejercicio procedente de operaciones interrumpidas netos de impuestos	0,00
E) RESULTADO DEL EJERCICIO (D+19)	1.486,49



Audiencia de Cuentas de Canarias

CUENTAS ANUALES - III

ESTADO DE CAMBIOS EN EL PATRIMONIO NETO

ENTIDAD LOCAL PRINCIPAL	AYUNTAMIENTO DE LAS PALMAS DE GRAN CANARIA	TIPO ENTIDAD	AYUNTAMIENTO		
ENTIDAD DEPENDIENTE	SOCIEDAD MUNICIPAL DE GESTION URBANISTICA DE LAS PALMAS	% PARTICIPACION	100,00		
TIPO ENTIDAD	SOCIEDAD MERCANTIL	CIF	A35660844	EJERCICIO	2010

A) INGRESOS Y GASTOS RECONOCIDOS (*)

A) RESULTADO DE LA CUENTA DE PERDIDAS Y GANANCIAS	1.486,49
Ingresos y gastos imputados directamente al patrimonio neto	
I. Por valoración de instrumentos financieros	0,00
II. Por coberturas de flujos de efectivo	0,00
III. Subvenciones, donaciones y legados recibidos	0,00
IV. Por ganancias y pérdidas actuariales y otros ajustes	0,00
V. Efecto Impositivo	0,00
B) TOTAL INGRESOS Y GASTOS IMPUTADOS DIRECTAMENTE AL PATRIMONIO NETO (I+II+III+IV+V)	0,00
Transferencias a la cuenta de pérdidas y ganancias	
VI. Por valoración de instrumentos financieros	0,00
VII. Por coberturas de flujos de efectivo	0,00
VIII. Subvenciones, donaciones y legados recibidos	0,00
IX. Efecto Impositivo	0,00
C) TOTAL TRANSFERENCIAS A LA CUENTA DE PERDIDAS Y GANANCIAS (VI+VII+VIII+IX)	0,00
TOTAL DE INGRESOS Y GASTOS RECONOCIDOS (A+B+C)	1.486,49

B) ESTADO DE CAMBIOS EN EL PATRIMONIO NETO

	TOTAL
A) SALDO FINAL DEL AÑO 2008	2.425.513,00
I. Ajustes por cambios de crit. 2008 y ant.	0,00
II. Ajustes por errores 2008 y anteriores	0,00
B) SALDO AJUSTADO INICIO DEL 2009	2.425.513,00
I. Total ingresos y gastos reconocidos	0,00
II. Operaciones con socios y propietarios	0,00
III. Otras variaciones del patrimonio neto	0,00
C) SALDO FINAL DEL AÑO 2009	2.426.856,00
I. Ajustes por cambio de crit. 2009	0,00
II. Ajustes por errores 2009	0,00
D) SALDO AJUSTADO INICIO DEL AÑO 2010	2.426.856,00
I. Total ingresos y gastos reconocidos	0,00
II. Operaciones con socios y propietarios	0,00
III. Otras variaciones del patrimonio neto	0,00
E) SALDO FINAL DEL AÑO 2010	2.425.343,00



Audiencia de Cuentas de Canarias

CUENTAS ANUALES - IV

ESTADO DE FLUJOS DE EFECTIVO

ENTIDAD LOCAL PRINCIPAL	AYUNTAMIENTO DE LAS PALMAS DE GRAN CANARIA	TIPO ENTIDAD	AYUNTAMIENTO		
ENTIDAD DEPENDIENTE	SOCIEDAD MUNICIPAL DE GESTION URBANISTICA DE LAS PALMAS	% PARTICIPACION	100,00		
TIPO ENTIDAD	SOCIEDAD MERCANTIL	CIF	A35660844	EJERCICIO	2010
CC.AA.	CANARIAS	PROVINCIA	LAS PALMAS DE GRAN CANARIA	LOCALIDAD	LAS PALMAS DE GRAN CANARIA

A) FLUJOS DE EFECTIVO DE LAS ACTIVIDADES DE EXPLOTACIÓN

1. Resultado del ejercicio antes de impuestos	2.893,54
2. Ajustes del resultado	74.060,45
3. Cambios en el capital corriente	-5.916.195,92
4. Otros flujos de efectivo de las actividades de explotación	0,00
5. Flujos de efectivo de las actividades de explotación (1+2+3+4)	-5.839.241,93

B) FLUJOS DE EFECTIVO DE LAS ACTIVIDADES DE INVERSIÓN

6. Pagos por inversiones	9.491,00
7. Cobros por desinversiones	20.047,00
8. Flujos de efectivo de las actividades de inversión (7-6)	10.556,00

C) FLUJOS DE EFECTIVO DE LAS ACTIVIDADES DE FINANCIACIÓN

9. Cobros y pagos por instrumentos de patrimonio	0,00
10. Cobros y pagos por instrumentos de pasivo financiero	5.769.154,53
11. Pagos por dividendos y remuneraciones de otros instrumentos de patrimonio	0,00
12. Flujos de efectivo de las actividades de financiación (9+10-11)	5.769.154,53

D) EFECTO DE LAS VARIACIONES DE LOS TIPOS DE CAMBIO

Efecto de las variaciones de los tipos de cambio	0,00
--	------

E) AUMENTO/DISMINUCIÓN NETA DEL EFECTIVO O EQUIVALENTES

AUMENTO/DISMINUCIÓN NETA DEL EFECTIVO O EQUIVALENTES (5+8+12+D)	-59.531,40
Efectivo o equivalentes al comienzo del ejercicio	39.034,83
Efectivo o equivalentes al final del ejercicio	-20.496,57

INCIDENCIAS

En todas las Sociedades Mercantiles dependientes de las Entidades , alguna o algunas de las Cuentas Anuales, en formato XML están a 0

Cuenta General del ejercicio 2010 de la Entidad Ayuntamiento Las Palmas de Gran Canaria (Gran Canaria)

Ayuntamiento Las Palmas de Gran Canaria (NIF: P3501700C)
6. Documentación complementaria. No se adjunta la siguiente documentación complementaria exigida en la normativa aplicable: P3501700C: Memoria justificativa del coste y rendimiento de los servicios públicos y Memoria demostrativa del grado de cumplimiento de los objetivos (PDF)
14. Aprobación definitiva del Presupuesto. La aprobación definitiva del Presupuesto se realizó con posterioridad al 31 de diciembre del ejercicio anterior.
16. Elaboración de la Cuenta General. La Cuenta General no se elaboró en el plazo legalmente establecido.
17. Informe Comisión Especial de Cuentas. El Informe de la Comisión Especial de Cuentas no se emitió en el plazo legalmente establecido.
18. Inicio de exposición pública de la Cuenta General. El inicio de exposición pública de la Cuenta General se realizó con posterioridad al plazo legalmente establecido.
19. Presentación al Pleno de la Cuenta General. La presentación al Pleno de la Cuenta General se realizó con posterioridad al plazo legalmente establecido.
20. Aprobación de la Cuenta General. La Cuenta General se aprobó con posterioridad al plazo legalmente establecido.
187. Liquidación del Presupuesto. Liquidación del presupuesto de gastos. El importe de las Obligaciones reconocidas netas del capítulo IV de la "Liquidación del presupuesto de gastos" no coincide con la suma del Debe de las cuentas (650) Transferencias corrientes y (651) Subvenciones corrientes del "Balance de comprobación". (Caso de subvenciones o transferencias en especie, se indicará en la columna "Justificación" el concepto e importe de las mismas) Errores detectados: 45.172.582,92 no es igual a (44.845.087,53 + 329.488,85)
188. Liquidación del Presupuesto. Liquidación del presupuesto de gastos. El importe de las Obligaciones reconocidas netas del capítulo VII de la "Liquidación del presupuesto de gastos" no coincide con la suma del Debe de las cuentas (655) Transferencias de capital y (656) Subvenciones de capital del "Balance de comprobación". (Caso de subvenciones o transferencias en especie, se indicará en la columna "Justificación" el concepto e importe de las mismas) Errores detectados: 2.637.632,13 no es igual a (2.609.552,97 + 112.166,94)
216. Memoria. Patrimonio entregado al uso general. El total del Valor del bien del "Patrimonio entregado al uso general" de la Memoria no coincide con el saldo del epígrafe A) I.6. Patrimonio entregado al uso general del Pasivo del "Balance". Errores detectados: 0 no es igual a (-127.135.875,75)

225.A Memoria. Inmovilizaciones materiales.

La suma del Saldo inicial, las Entradas o dotaciones y los Aumentos por transferencias o traspaso de otra cuenta de las siguientes cuentas relacionada en las "Inmovilizaciones materiales" de la Memoria no coincide con su suma del Debe del "Balance de comprobación":

Errores detectados:

NumCuenta=2291 (-84.932,74 + 0 + 0) no es igual a 0

226.A Memoria. Inmovilizaciones materiales.

La suma de las Salidas, bajas o reducciones y las Disminuciones por transferencias o traspaso a otra cuenta de las siguientes cuentas relacionada en las "Inmovilizaciones materiales" de la Memoria no coincide con su suma del Haber del "Balance de comprobación":

Errores detectados:

NumCuenta=2291 (342.471,76 + 0) no es igual a 427.404,50

253. Memoria. Fondos propios.

El Saldo final total de los "Fondos propios" de la Memoria no coincide con el saldo del ejercicio actual del epígrafe A) Fondos propios del Pasivo del "Balance".

Errores detectados:

990.495.104,81 no es igual a 1.054.406.217,32

260. Memoria. Información sobre el endeudamiento. Estado de la deuda. Capitales. Deudas en moneda nacional.

El Total pendiente a 31 de diciembre de las siguientes deudas relacionado en el "Estado de la deuda. Capitales. Deudas en moneda nacional" de la Memoria no coincide con el Total pendiente a 1 de enero más las Creaciones, deducidas las Amortizaciones y otras disminuciones:

Errores detectados:

IdentDeud=2005/1/9804-LA CAJA DE CANARIAS, 98.04 REFINANCIADO 576.220,42 no es igual a (753.518,98 + 0 - 221.623,20)

346. Memoria. Información presupuestaria. Gastos con financiación afectada. Desviaciones de financiación.

El total de las Desviaciones de financiación del ejercicio negativas de los "Gastos con financiación afectada. Desviaciones de financiación" de la Memoria no coincide la suma de las Desviaciones de financiación del ejercicio con signo negativo de los "Gastos con financiación afectada. Información de cada unidad de gasto. D) Desviaciones de financiación por agentes" de la Memoria.

Errores detectados:

41.068.421,09 no es igual a (| -41.043.353,73 |)

347. Memoria. Información presupuestaria. Gastos con financiación afectada. Desviaciones de financiación.

El total de las Desviaciones de financiación acumuladas positivas de los "Gastos con financiación afectada. Desviaciones de financiación" de la Memoria no coincide la suma de las Desviaciones financiación acumuladas con signo positivo de los "Gastos con financiación afectada. Información de cada unidad de gasto. D) Desviaciones de financiación por agentes" de la Memoria.

Errores detectados:

37.341.297,88 no es igual a 37.221.297,88

348. Memoria. Información presupuestaria. Gastos con financiación afectada. Desviaciones de financiación.

El total de las Desviaciones de financiación acumuladas negativas de los "Gastos con financiación afectada. Desviaciones de financiación" de la Memoria no coincide la suma de las Desviaciones de financiación acumuladas con signo negativo de los "Gastos con financiación afectada. Información de cada unidad de gasto. D) Desviaciones de financiación por agentes" de la Memoria.

Errores detectados:

39.242.288,60 no es igual a (| -39.217.221,24 |)

356. Memoria. Información presupuestaria. Remanente de tesorería.

El importe de los Derechos pendientes de cobro de operaciones no presupuestarias del "Remanente de tesorería" de la Memoria no coincide con la suma de las cuentas (260), (265), (440), (442), (449), (456), (470), (471), (472) y (565) y (566) del "Balance de comprobación".

Errores detectados:

223.834,53 no es igual a (0 + 0 + 46.886,86 + 3.156.005,78 + 176.947,67 + 0 - 0 + 0 + 0 + 0 + 0)

362. Memoria. Información presupuestaria. Remanente de tesorería.

El importe del Exceso de financiación afectada del "Remanente de tesorería" de la Memoria no coincide con el total de las Desviaciones de financiación acumuladas positivas de los "Gastos con financiación afectada. Desviaciones de financiación" de la Memoria.

Errores detectados:

45.081.267,95 no es igual a 37.341.297,88
Organismo Autónomo Instituto Municipal Formación y Empleo (NIF: P3500014J)
<p>114. Cuenta del resultado económico patrimonial. Debe.</p> <p>El epígrafe 5. Pérdidas y gastos extraordinarios del Debe de la "Cuenta del resultado económico patrimonial" aparece con signo negativo. Errores detectados: (-230,28) < 0</p>
<p>118. Cuenta del resultado económico patrimonial. Debe.</p> <p>El epígrafe 5.e) Perdidas y gastos extraordinarios. Gastos y pérdidas de otros ejercicios del Debe de la "Cuenta del resultado económico patrimonial" aparece con signo negativo. Errores detectados: (-230,28) < 0</p>
<p>210. Liquidación del Presupuesto. Resultado presupuestario.</p> <p>El importe de las Desviaciones de financiación negativas del ejercicio del "Resultado presupuestario" no coincide con el total de las Desviaciones de financiación del ejercicio negativas de los "Gastos con financiación afectada" de la Memoria. Errores detectados: 2.645.548,87 no es igual a 2.746.298,94</p>
<p>247. Memoria. Tesorería.</p> <p>El Saldo final total de "Tesorería" de la Memoria no coincide con el saldo del ejercicio actual del epígrafe C) III. Tesorería del Activo del "Balance". Errores detectados: 0 no es igual a 2.991.124,16</p>
<p>248. Memoria. Tesorería.</p> <p>El Saldo inicial total de "Tesorería" de la Memoria no coincide con el saldo del ejercicio anterior del epígrafe C) III. Tesorería del Activo del "Balance". Errores detectados: 0 no es igual a 1.377.719,74</p>
<p>253. Memoria. Fondos propios.</p> <p>El Saldo final total de los "Fondos propios" de la Memoria no coincide con el saldo del ejercicio actual del epígrafe A) Fondos propios del Pasivo del "Balance". Errores detectados: 0 no es igual a 8.156.777,05</p>
<p>254. Memoria. Fondos propios.</p> <p>El Saldo inicial total de las "Fondos propios" de la Memoria no coincide con el saldo del ejercicio anterior del epígrafe A) Fondos propios del Pasivo del "Balance". Errores detectados: 0 no es igual a 7.173.334,71</p>
<p>314. Memoria. Información presupuestaria. Ejercicio corriente. Presupuesto de gastos. Remanentes de crédito.</p> <p>La suma de los Remantes de crédito comprometidos, incorporables y no incorporables, y los Remantes de crédito no comprometidos, incorporables y no incorporables, de los "Remanentes de crédito" de la Memoria no coincide con el total de los Remanentes de crédito de la "Liquidación del presupuesto de gastos". Errores detectados: (219.530,47 + 0 + 45.546,08 + 5.805.553,62) no es igual a 6.077.570,17</p>
<p>362. Memoria. Información presupuestaria. Remanente de tesorería.</p> <p>El importe del Exceso de financiación afectada del "Remanente de tesorería" de la Memoria no coincide con el total de las Desviaciones de financiación acumuladas positivas de los "Gastos con financiación afectada. Desviaciones de financiación" de la Memoria. Errores detectados: 3.166.774,14 no es igual a 3.222.105,14</p>



TIPO ENTIDAD: Ayuntamiento

ISLA: Gran Canaria

NOMBRE: Las Palmas de Gran Canaria

Población: 383.308

Modelo: Normal

CAPÍTULO INGRESOS	Previsiones Iniciales	Modificaciones Previsiones	%	Previsiones Definitivas	Derechos Rec. Netos	%	%	Recaudación Neta	%	Pendiente Cobro
1 IMPUESTOS DIRECTOS	110.884.593,72	0,00	0,00%	110.884.593,72	115.552.965,83	104,21%	33,91%	93.378.913,17	80,81%	22.174.052,66
2 IMPUESTOS INDIRECTOS	3.622.830,00	0,00	0,00%	3.622.830,00	2.635.610,89	72,75%	0,77%	2.635.610,89	100,00%	0,00
3 TASAS, P.P. Y OTROS INGRESOS	26.722.007,62	20.244,09	0,08%	26.742.251,71	21.665.836,26	81,02%	6,36%	15.911.320,77	73,44%	5.754.515,49
4 TRANSFERENCIAS CORRIENTES	136.884.315,52	1.692.751,94	1,24%	138.577.067,46	143.827.745,13	103,79%	42,20%	121.080.547,08	84,18%	22.747.198,05
5 INGRESOS PATRIMONIALES	4.159.699,89	0,00	0,00%	4.159.699,89	1.867.099,75	44,89%	0,55%	1.585.119,15	84,90%	281.980,60
6 ENAJENACION INVERSIONES REALES	2.605.374,23	0,00	0,00%	2.605.374,23	375.357,82	14,41%	0,11%	375.357,82	100,00%	0,00
7 TRANSFERENCIAS DE CAPITAL	8.436.629,23	102.299.571,43	1212,56%	110.736.200,66	54.622.822,74	49,33%	16,03%	54.341.726,59	99,49%	281.096,15
8 ACTIVOS FINANCIEROS	290.000,00	69.965.246,54	24125,95%	70.255.246,54	240.719,74	0,34%	0,07%	52.832,95	21,95%	187.886,79
9 PASIVOS FINANCIEROS	10.463.804,29	-6.500.309,30	-62,12%	3.963.494,99	0,00	0,00%	0,00%	0,00	0,00%	0,00
TOTAL INGRESOS	304.069.254,50	167.477.504,70	55,08%	471.546.759,20	340.788.158,16	72,27%	100,00%	289.361.428,42	84,91%	51.426.729,74

CAPÍTULO GASTOS	Créditos Iniciales	Modificaciones de Crédito	%	Créditos Definitivos	Obligaciones Rec. Netas	%	%	Pagos Líquidos	%	Pendiente Pago
1 GASTOS DE PERSONAL	125.609.981,35	-3.570.183,75	-2,84%	122.039.797,60	120.423.090,13	98,68%	34,60%	120.412.484,57	99,99%	10.605,56
2 GASTOS CORR. EN BS. Y SERV.	89.880.233,69	6.413.531,93	7,14%	96.293.765,62	83.994.638,55	87,23%	24,14%	32.447.181,80	38,63%	51.547.456,75
3 GASTOS FINANCIEROS	5.065.688,90	-483.169,15	-9,54%	4.582.519,75	2.895.377,37	63,18%	0,83%	2.739.443,50	94,61%	155.933,87
4 TRANSFERENCIAS CORRIENTES	42.572.304,04	5.097.799,43	11,97%	47.670.103,47	45.172.582,92	94,76%	12,98%	38.995.383,83	86,33%	6.177.199,09
6 INVERSIONES REALES	19.842.704,49	153.376.053,78	772,96%	173.218.758,27	76.962.913,05	44,43%	22,12%	49.859.295,27	64,78%	27.103.617,78
7 TRANSFERENCIAS DE CAPITAL	10.344.537,74	1.267.763,99	12,26%	11.612.301,73	2.637.632,13	22,71%	0,76%	1.129.348,82	42,82%	1.508.283,31
8 ACTIVOS FINANCIEROS	290.000,00	2.076.102,00	715,90%	2.366.102,00	2.316.821,83	97,92%	0,67%	2.316.821,83	100,00%	0,00
9 PASIVOS FINANCIEROS	10.463.804,29	3.299.606,47	31,53%	13.763.410,76	13.593.136,74	98,76%	3,91%	13.593.136,74	100,00%	0,00
TOTAL GASTOS	304.069.254,50	167.477.504,70	55,08%	471.546.759,20	347.996.192,72	73,80%	100,00%	261.493.096,36	75,14%	86.503.096,36

REMANENTE DE TESORERÍA	
Fondos líquidos	85.256.842,15
Derechos pendientes de cobro	185.624.911,23
Dchos. ptes.cobro presupuesto corriente	51.426.729,74
Dchos. ptes.cobro presupuestos cerrados	140.722.378,46
Dchos. ptes.cobro operac. no pptarias.	223.834,53
Cobros realizados ptes.aplicación definitiva	6.748.031,50
Obligaciones pendientes de pago	139.183.840,22
Obligac. ptes.pago presupuesto corriente	86.503.096,36
Obligac. ptes.pago presupuestos cerrados	35.492.302,06
Obligac. ptes.pago operac. no pptarias.	17.352.606,83
Pagos realizados ptes.aplicación definitiva	164.165,03
Remanente de tesorería total	131.697.913,16
Saldos de dudoso cobro	70.785.192,32
Exceso de financiación afectada	45.081.267,95
Remanente tesorería para gastos grales.	15.831.452,89

AREA DE GASTO		
	Obligaciones Reconocidas Netas	%
0 Deuda pública	14.950.825,82	4,30%
1 Servicios públicos básicos	137.360.883,48	39,47%
2 Actuaciones de protección y promoción social	93.273.583,06	26,80%
3 Producción de bienes públicos de carácter preferente	41.407.951,44	11,90%
4 Actuaciones de carácter económico	19.123.969,65	5,50%
9 Actuaciones de carácter general	41.878.979,27	12,03%
TOTAL GASTOS	347.996.192,72	100,00%

RESULTADO PRESUPUESTARIO		
1. Derechos reconocidos netos	340.788.158,16	
2. Obligaciones reconocidas netas	347.996.192,72	
3. Resultado presupuestario (1-2)		-7.208.034,56
4. Gastos finan. Reman. Líquido tesorería	8.103.367,12	
5. Desviaciones negativas de financiación	41.068.421,09	
6. Desviaciones positivas de financiación	31.256.702,88	
7. RESULTADO PPTARIO. AJUSTADO		10.707.050,77

PRESUPUESTOS CERRADOS		
	Derechos	Obligaciones
Saldo a 1 de enero de 2010	172.542.788,81	87.143.217,08
Variación	-649.809,07	-98.147,53
Cobros/Pagos	31.170.601,28	51.552.767,49
Saldo a 31 de diciembre de 2010	140.722.378,46	35.492.302,06



TIPO ENTIDAD: Ayuntamiento	Página 2/2
ISLA: Gran Canaria	Población: 383.308
NOMBRE: Las Palmas de Gran Canaria	Modelo: Normal

ACTIVO	EJERCICIO 2010	%	PASIVO	EJERCICIO 2010	%
INMOVILIZADO	1.104.999.543,71	83,81%	FONDOS PROPIOS	1.054.406.217,32	79,98%
Inversiones destinadas al uso general	681.463.911,87	51,69%	Patrimonio	786.317.813,92	59,64%
Inmovilizaciones inmateriales	1.295.220,85	0,10%	Reservas	0,00	0,00%
Inmovilizaciones materiales	382.753.212,55	29,03%	Resultados de ejercicios anteriores	204.177.290,89	15,49%
Inversiones gestionadas	0,00	0,00%	Resultados del ejercicio	63.911.112,51	4,85%
Patrimonio público del suelo	4.819.038,04	0,37%	PROVISIONES PARA RIESGOS Y GASTOS	0,00	0,00%
Inversiones financieras permanentes	34.668.160,40	2,63%	ACREEDORES A LARGO PLAZO	94.960.813,72	7,20%
Deudores no presupuestarios a largo plazo	0,00	0,00%	Emissiones de obligaciones y otros valores negociables	0,00	0,00%
GASTOS A DISTRIBUIR EN VARIOS EJERCICIOS	0,00	0,00%	Otras deudas a largo plazo	94.960.813,72	7,20%
ACTIVO CIRCULANTE	213.409.140,57	16,19%	Desembolsos pendientes sobre acciones no exigidos	0,00	0,00%
Existencias	0,00	0,00%	ACREEDORES A CORTO PLAZO	169.041.653,24	12,82%
Deudores	126.662.608,37	9,61%	Emissiones de obligaciones y otros valores negociables	0,00	0,00%
Inversiones financieras temporales	0,09	0,00%	Otras deudas a corto plazo	17.885.885,19	1,36%
Tesorería	86.746.532,11	6,58%	Acreeedores	151.155.768,05	11,47%
Ajustes por periodificación	0,00	0,00%	Ajustes por periodificación	0,00	0,00%
TOTAL ACTIVO	1.318.408.684,28	100,00%	TOTAL PASIVO	1.318.408.684,28	100,00%

INDICADORES PRESUPUESTARIOS	
De Presupuesto corriente	
1. MODIFICACIONES PRESUPUESTARIAS	55,08%
2. EJECUCIÓN DEL PRESUPUESTO DE GASTOS	73,80%
3. REALIZACIÓN DE PAGOS	75,14%
4. GASTO POR HABITANTE	907,88 €
5. INVERSIÓN POR HABITANTE	207,67 €
6. ESFUERZO INVERSOR	22,87%
7. PERIODO MEDIO DE PAGO	178,36
* De las obligaciones imputadas a los Capítulos II y VI	
8. EJECUCIÓN DEL PRESUPUESTO DE INGRESOS	72,27%
9. REALIZACIÓN DE COBROS	84,91%
10. INGRESO POR HABITANTE	889,07 €
11. EFICACIA GESTIÓN RECAUDATORIA	80,03%
12. PERIODO MEDIO DE COBRO	72,89
* De los derechos de cobro imputados a los Capítulos I a III	
13. AUTONOMÍA	93,24%
* De los Capítulos I a III, V, VI y VIII, más transferencias recibidas	
14. AUTONOMÍA FISCAL	41,04%
15. CARGA FINANCIERA GLOBAL	5,77%
16. CARGA FINANCIERA POR HABITANTE	43,02 €
17. SUPERÁVIT (O DÉFICIT) POR HABITANTE	27,93 €
18. CONTRIBUCIÓN PTO. AL REMANENTE TESORERÍA	67,63%
19. AHORRO BRUTO	11,58%
20. AHORRO NETO	6,82%
De Presupuestos cerrados:	
1. REALIZACIÓN DE PAGOS	59,23%
2. REALIZACIÓN DE COBROS	18,13%

CUENTA DEL RESULTADO ECONÓMICO- PATRIMONIAL	
AHORRO	63.911.112,51
DESAHORRO	0,00

ESTADO DE MODIFICACIONES DE CRÉDITO		
	TOTALES	%
Créditos Extraordinarios	3.999.858,16	2,39%
Suplementos de Crédito	12.858.704,44	7,68%
Ampliaciones de Crédito	0,00	0,00%
Transferencias de Crédito Positivas	5.766.640,92	3,44%
Transferencias de Crédito Negativas	5.766.640,92	3,44%
Incorporaciones de Remanentes de Crédito	120.170.173,89	71,75%
Créditos Generados por Ingresos	36.637.382,44	21,88%
Bajas por Anulación	6.188.614,23	3,70%
Ajustes Prórroga	0,00	0,00%
TOTAL MODIFICACIONES	167.477.504,70	100,00%

INDICADORES FINANCIEROS	
1. ENDEUDAMIENTO POR HABITANTE	294,40 €
2. LIQUIDEZ INMEDIATA	0,61
3. SOLVENCIA A CORTO PLAZO	1,95



TIPO ENTIDAD:	Organismo Autónomo	Página 1/2
ISLA:	Gran Canaria	Población: 383.308
NOMBRE:	Instituto Municipal Deporte	Modelo: Normal

CAPÍTULO INGRESOS	Previsiones Iniciales	Modificaciones Previsiones	%	Previsiones Definitivas	Derechos Rec. Netos	%	%	Recaudación Neta	%	Pendiente Cobro
1 IMPUESTOS DIRECTOS	0,00	0,00	0,00%	0,00	0,00	0,00%	0,00%	0,00	0,00%	0,00
2 IMPUESTOS INDIRECTOS	0,00	0,00	0,00%	0,00	0,00	0,00%	0,00%	0,00	0,00%	0,00
3 TASAS, PP Y OTROS INGRESOS	135.000,00	0,00	0,00%	135.000,00	124.882,78	92,51%	2,36%	124.882,78	100,00%	0,00
4 TRANSFERENCIAS CORRIENTES	5.415.172,76	228.326,49	4,22%	5.643.499,25	5.159.378,02	91,42%	97,32%	3.194.639,66	61,92%	1.964.738,36
5 INGRESOS PATRIMONIALES	102.000,00	0,00	0,00%	102.000,00	2.087,50	2,05%	0,04%	2.087,50	100,00%	0,00
6 ENAJENACION INVERSIONES REALES	0,00	0,00	0,00%	0,00	0,00	0,00%	0,00%	0,00	0,00%	0,00
7 TRANSFERENCIAS DE CAPITAL	0,00	0,00	0,00%	0,00	0,00	0,00%	0,00%	0,00	0,00%	0,00
8 ACTIVOS FINANCIEROS	10.000,00	291.683,05	2916,83%	301.683,05	15.369,48	5,09%	0,29%	5.996,35	39,01%	9.373,13
9 PASIVOS FINANCIEROS	0,00	0,00	0,00%	0,00	0,00	0,00%	0,00%	0,00	0,00%	0,00
TOTAL INGRESOS	5.662.172,76	520.009,54	9,18%	6.182.182,30	5.301.717,78	85,76%	100,00%	3.327.606,29	62,76%	1.974.111,49

CAPÍTULO GASTOS	Créditos Iniciales	Modificaciones de Crédito	%	Créditos Definitivos	Obligaciones Rec. Netas	%	%	Pagos Líquidos	%	Pendiente Pago
1 GASTOS DE PERSONAL	3.540.251,37	192.873,24	5,45%	3.733.124,61	3.419.950,34	91,61%	65,86%	3.340.837,00	97,69%	79.113,34
2 GASTOS CORR. EN BS. Y SERV.	1.644.059,02	24.076,64	1,46%	1.668.135,66	1.228.933,62	73,67%	23,67%	766.132,99	62,34%	462.800,63
3 GASTOS FINANCIEROS	0,00	0,00	0,00%	0,00	0,00	0,00%	0,00%	0,00	0,00%	0,00
4 TRANSFERENCIAS CORRIENTES	467.862,37	263.059,66	56,23%	730.922,03	498.030,75	68,14%	9,59%	201.931,50	40,55%	296.099,25
6 INVERSIONES REALES	0,00	40.000,00	0,00%	40.000,00	40.000,00	100,00%	0,77%	19.955,29	49,89%	20.044,71
7 TRANSFERENCIAS DE CAPITAL	0,00	0,00	0,00%	0,00	0,00	0,00%	0,00%	0,00	0,00%	0,00
8 ACTIVOS FINANCIEROS	10.000,00	0,00	0,00%	10.000,00	5.788,47	57,88%	0,11%	5.788,47	100,00%	0,00
9 PASIVOS FINANCIEROS	0,00	0,00	0,00%	0,00	0,00	0,00%	0,00%	0,00	0,00%	0,00
TOTAL GASTOS	5.662.172,76	520.009,54	9,18%	6.182.182,30	5.192.703,18	83,99%	100,00%	4.334.645,25	83,48%	858.057,93

REMANENTE DE TESORERÍA	
Fondos líquidos	307.617,15
Derechos pendientes de cobro	1.937.009,60
Dchos ptes.cobro presupuesto corriente	1.974.111,49
Dchos. ptes.cobro presupuestos cerrados	104.854,85
Dchos. ptes.cobro operac. no pptarias.	36.993,63
Cobros realizados ptes.aplicación definitiva	178.950,37
Obligaciones pendientes de pago	1.461.174,54
Obligac. ptes.pago presupuesto corriente	858.057,93
Obligac. ptes.pago presupuestos cerrados	412.458,89
Obligac. ptes.pago operac. no pptarias.	190.657,72
Pagos realizados ptes.aplicación definitiva	0,00
Remanente de tesorería total	783.452,21
Saldos de dudoso cobro	54.440,40
Exceso de financiación afectada	545,18
Remanente tesorería para gastos grales.	728.466,63

AREA DE GASTO		
	Obligaciones Reconocidas Netas	%
0 Deuda pública	0,00	0,00%
1 Servicios públicos básicos	0,00	0,00%
2 Actuaciones de protección y promoción social	0,00	0,00%
3 Producción de bienes públicos de carácter preferente	5.192.703,18	100,00%
4 Actuaciones de carácter económico	0,00	0,00%
9 Actuaciones de carácter general	0,00	0,00%
TOTAL GASTOS	5.192.703,18	100,00%

RESULTADO PRESUPUESTARIO		
1. Derechos reconocidos netos	5.301.717,78	
2. Obligaciones reconocidas netas	5.192.703,18	
3. Resultado presupuestario (1-2)		109.014,60
4. Gastos finan. Reman. Líquido tesorería	4.546,74	
5. Desviaciones negativas de financiación	0,00	
6. Desviaciones positivas de financiación	545,18	
7. RESULTADO PPTARIO. AJUSTADO		113.016,16

PRESUPUESTOS CERRADOS		
	Derechos	Obligaciones
Saldo a 1 de enero de 2010	3.168.602,85	2.599.884,96
Variación	0,00	-26.904,73
Cobros/Pagos	3.063.748,00	2.160.521,34
Saldo a 31 de diciembre de 2010	104.854,85	412.458,89



TIPO ENTIDAD:	Organismo Autónomo	Página 2/2
ISLA:	Gran Canaria	Población: 383.308
NOMBRE:	Instituto Municipal Deporte	Modelo: Normal

<u>ACTIVO</u>	<u>EJERCICIO 2010</u>	<u>%</u>	<u>PASIVO</u>	<u>EJERCICIO 2010</u>	<u>%</u>
INMOVILIZADO	3.124.523,61	56,88%	FONDOS PROPIOS	3.619.026,08	65,88%
Inversiones destinadas al uso general	2.669.399,78	48,59%	Patrimonio	4.049.794,86	73,72%
Inmovilizaciones inmateriales	37.192,57	0,68%	Reservas	0,00	0,00%
Inmovilizaciones materiales	415.037,02	7,55%	Resultados de ejercicios anteriores	0,00	0,00%
Inversiones gestionadas	0,00	0,00%	Resultados del ejercicio	-430.768,78	-7,84%
Patrimonio público del suelo	0,00	0,00%	PROVISIONES PARA RIESGOS Y GASTOS	0,00	0,00%
Inversiones financieras permanentes	2.894,24	0,05%	ACREEDORES A LARGO PLAZO	0,00	0,00%
Deudores no presupuestarios a largo plazo	0,00	0,00%	Emissiones de obligaciones y otros valores negociables	0,00	0,00%
GASTOS A DISTRIBUIR EN VARIOS EJERCICIOS	0,00	0,00%	Otras deudas a largo plazo	0,00	0,00%
ACTIVO CIRCULANTE	2.369.136,73	43,12%	Desembolsos pendientes sobre acciones no exigidos	0,00	0,00%
Existencias	0,00	0,00%	ACREEDORES A CORTO PLAZO	1.874.634,26	34,12%
Deudores	2.061.256,16	37,52%	Emissiones de obligaciones y otros valores negociables	0,00	0,00%
Inversiones financieras temporales	263,42	0,00%	Otras deudas a corto plazo	48.187,86	0,88%
Tesorería	307.617,15	5,60%	Acreeedores	1.826.446,40	33,25%
Ajustes por periodificación	0,00	0,00%	Ajustes por periodificación	0,00	0,00%
TOTAL ACTIVO	5.493.660,34	100,00%	TOTAL PASIVO	5.493.660,34	100,00%

INDICADORES PRESUPUESTARIOS

De Presupuesto corriente	
1. MODIFICACIONES PRESUPUESTARIAS	9,18%
2. EJECUCIÓN DEL PRESUPUESTO DE GASTOS	83,99%
3. REALIZACIÓN DE PAGOS	83,48%
4. GASTO POR HABITANTE	13,55 €
5. INVERSIÓN POR HABITANTE	0,10 €
6. ESFUERZO INVERSOR	0,77%
7. PERIODO MEDIO DE PAGO	138,89
* De las obligaciones imputadas a los Capítulos II y VI	
8. EJECUCIÓN DEL PRESUPUESTO DE INGRESOS	85,76%
9. REALIZACIÓN DE COBROS	62,76%
10. INGRESO POR HABITANTE	13,83 €
11. EFICACIA GESTIÓN RECAUDATORIA	100,00%
12. PERIODO MEDIO DE COBRO	0,00
* De los derechos de cobro imputados a los Capítulos I a III	
13. AUTONOMÍA	62,94%
* De los Capítulos I a III, V, VI y VIII, más transferencias recibidas	
14. AUTONOMÍA FISCAL	2,36%
15. CARGA FINANCIERA GLOBAL	0,00%
16. CARGA FINANCIERA POR HABITANTE	0,00 €
17. SUPERÁVIT (O DÉFICIT) POR HABITANTE	0,29 €
18. CONTRIBUCIÓN PTO. AL REMANENTE TESORERÍA	15,51%
19. AHORRO BRUTO	2,64%
20. AHORRO NETO	2,64%
De Presupuestos cerrados:	
1. REALIZACIÓN DE PAGOS	83,97%
2. REALIZACIÓN DE COBROS	96,69%

CUENTA DEL RESULTADO ECONÓMICO- PATRIMONIAL

AHORRO	0,00
DESAHORRO	430.768,78

ESTADO DE MODIFICACIONES DE CRÉDITO

	<u>TOTALES</u>	<u>%</u>
Créditos Extraordinarios	0,00	0,00%
Suplementos de Crédito	287.136,30	55,22%
Ampliaciones de Crédito	0,00	0,00%
Transferencias de Crédito Positivas	85.582,70	16,46%
Transferencias de Crédito Negativas	85.582,70	16,46%
Incorporaciones de Remanentes de Crédito	4.546,75	0,87%
Créditos Generados por Ingresos	228.326,49	43,91%
Bajas por Anulación	0,00	0,00%
Ajustes Prórroga	0,00	0,00%
TOTAL MODIFICACIONES	520.009,54	100,00%

INDICADORES FINANCIEROS

1. ENDEUDAMIENTO POR HABITANTE	0,13 €
2. LIQUIDEZ INMEDIATA	0,21
3. SOLVENCIA A CORTO PLAZO	1,54



TIPO ENTIDAD: Organismo Autónomo

Página 1/2

ISLA: Gran Canaria

Población: 383.308

NOMBRE: Instituto Municipal Formación y Empleo

Modelo: Normal

CAPÍTULO INGRESOS	Previsiones Iniciales	Modificaciones Previsiones	%	Previsiones Definitivas	Derechos Rec. Netos	%	%	Recaudación Neta	%	Pendiente Cobro
1 IMPUESTOS DIRECTOS	0,00	0,00	0,00%	0,00	0,00	0,00%	0,00%	0,00	0,00%	0,00
2 IMPUESTOS INDIRECTOS	0,00	0,00	0,00%	0,00	0,00	0,00%	0,00%	0,00	0,00%	0,00
3 TASAS, PP Y OTROS INGRESOS	0,00	0,00	0,00%	0,00	5.165,58	0,00%	0,05%	5.165,58	100,00%	0,00
4 TRANSFERENCIAS CORRIENTES	1.754.776,93	12.429.448,09	708,32%	14.184.225,02	10.013.189,41	70,59%	98,67%	9.482.626,94	94,70%	530.562,47
5 INGRESOS PATRIMONIALES	184.500,00	0,00	0,00%	184.500,00	129.629,65	70,26%	1,28%	129.629,65	100,00%	0,00
6 ENAJENACION INVERSIONES REALES	0,00	0,00	0,00%	0,00	0,00	0,00%	0,00%	0,00	0,00%	0,00
7 TRANSFERENCIAS DE CAPITAL	0,00	0,00	0,00%	0,00	0,00	0,00%	0,00%	0,00	0,00%	0,00
8 ACTIVOS FINANCIEROS	0,00	825.355,38	0,00%	825.355,38	0,00	0,00%	0,00%	0,00	0,00%	0,00
9 PASIVOS FINANCIEROS	0,00	0,00	0,00%	0,00	0,00	0,00%	0,00%	0,00	0,00%	0,00
TOTAL INGRESOS	1.939.276,93	13.254.803,47	683,49%	15.194.080,40	10.147.984,64	66,79%	100,00%	9.617.422,17	94,77%	530.562,47

CAPÍTULO GASTOS	Créditos Iniciales	Modificaciones de Crédito	%	Créditos Definitivos	Obligaciones Rec. Netas	%	%	Pagos Líquidos	%	Pendiente Pago
1 GASTOS DE PERSONAL	1.481.823,74	12.530.189,94	845,59%	14.012.013,68	8.726.319,04	62,28%	95,72%	8.343.150,89	95,61%	383.168,15
2 GASTOS CORR. EN BS. Y SERV.	434.850,43	610.419,53	140,37%	1.045.269,96	353.968,88	33,86%	3,88%	183.592,09	51,87%	170.376,79
3 GASTOS FINANCIEROS	19.602,76	0,00	0,00%	19.602,76	3.172,31	16,18%	0,03%	2.042,33	64,38%	1.129,98
4 TRANSFERENCIAS CORRIENTES	3.000,00	77.234,00	2574,47%	80.234,00	33.050,00	41,19%	0,36%	17.410,00	52,68%	15.640,00
6 INVERSIONES REALES	0,00	36.960,00	0,00%	36.960,00	0,00	0,00%	0,00%	0,00	0,00%	0,00
7 TRANSFERENCIAS DE CAPITAL	0,00	0,00	0,00%	0,00	0,00	0,00%	0,00%	0,00	0,00%	0,00
8 ACTIVOS FINANCIEROS	0,00	0,00	0,00%	0,00	0,00	0,00%	0,00%	0,00	0,00%	0,00
9 PASIVOS FINANCIEROS	0,00	0,00	0,00%	0,00	0,00	0,00%	0,00%	0,00	0,00%	0,00
TOTAL GASTOS	1.939.276,93	13.254.803,47	683,49%	15.194.080,40	9.116.510,23	60,00%	100,00%	8.546.195,31	93,74%	570.314,92

REMANENTE DE TESORERÍA

Fondos líquidos	2.968.431,45
Derechos pendientes de cobro	863.275,14
Dchos ptes.cobro presupuesto corriente	530.562,47
Dchos. ptes.cobro presupuestos cerrados	339.240,00
Dchos. ptes.cobro operac. no pptarias.	0,00
Cobros realizados ptes.aplicación definitiva	6.527,33
Obligaciones pendientes de pago	836.958,36
Obligac. ptes.pago presupuesto corriente	570.314,92
Obligac. ptes.pago presupuestos cerrados	1.314,70
Obligac. ptes.pago operac. no pptarias.	265.328,74
Pagos realizados ptes.aplicación definitiva	0,00
Remanente de tesorería total	2.994.748,23
Saldos de dudoso cobro	339.240,00
Exceso de financiación afectada	3.166.774,14
Remanente tesorería para gastos grales.	-511.265,91

AREA DE GASTO

	Obligaciones Reconocidas Netas	%
0 Deuda pública	0,00	0,00%
1 Servicios públicos básicos	0,00	0,00%
2 Actuaciones de protección y promoción social	7.983.509,49	87,57%
3 Producción de bienes públicos de carácter preferente	0,00	0,00%
4 Actuaciones de carácter económico	0,00	0,00%
9 Actuaciones de carácter general	1.133.000,74	12,43%
TOTAL GASTOS	9.116.510,23	100,00%

RESULTADO PRESUPUESTARIO

1. Derechos reconocidos netos	10.147.984,64
2. Obligaciones reconocidas netas	9.116.510,23
3. Resultado presupuestario (1-2)	1.031.474,41
4. Gastos finan. Reman. Líquido tesorería	1.389,97
5. Desviaciones negativas de financiación	2.645.548,87
6. Desviaciones positivas de financiación	3.239.520,20
7. RESULTADO PPTARIO. AJUSTADO	438.893,05

PRESUPUESTOS CERRADOS

	Derechos	Obligaciones
Saldo a 1 de enero de 2010	0,00	364.452,31
Variación	1.178.878,13	0,00
Cobros/Pagos	839.638,13	363.137,61
Saldo a 31 de diciembre de 2010	339.240,00	1.314,70



TIPO ENTIDAD:	Organismo Autónomo	Página 2/2
ISLA:	Gran Canaria	Población: 383.308
NOMBRE:	Instituto Municipal Formación y Empleo	Modelo: Normal

<u>ACTIVO</u>	<u>EJERCICIO 2010</u>	<u>%</u>	<u>PASIVO</u>	<u>EJERCICIO 2010</u>	<u>%</u>
INMOVILIZADO	5.524.345,95	61,07%	FONDOS PROPIOS	8.156.777,05	90,17%
Inversiones destinadas al uso general	0,00	0,00%	Patrimonio	7.173.334,71	79,30%
Inmovilizaciones inmateriales	11.526,15	0,13%	Reservas	0,00	0,00%
Inmovilizaciones materiales	5.512.819,80	60,94%	Resultados de ejercicios anteriores	0,00	0,00%
Inversiones gestionadas	0,00	0,00%	Resultados del ejercicio	983.442,34	10,87%
Patrimonio público del suelo	0,00	0,00%	PROVISIONES PARA RIESGOS Y GASTOS	0,00	0,00%
Inversiones financieras permanentes	0,00	0,00%	ACREEDORES A LARGO PLAZO	0,00	0,00%
Deudores no presupuestarios a largo plazo	0,00	0,00%	Emissiones de obligaciones y otros valores negociables	0,00	0,00%
GASTOS A DISTRIBUIR EN VARIOS EJERCICIOS	0,00	0,00%	Otras deudas a largo plazo	0,00	0,00%
ACTIVO CIRCULANTE	3.521.986,63	38,93%	Desembolsos pendientes sobre acciones no exigidos	0,00	0,00%
Existencias	0,00	0,00%	ACREEDORES A CORTO PLAZO	889.555,53	9,83%
Deudores	530.862,47	5,87%	Emissiones de obligaciones y otros valores negociables	0,00	0,00%
Inversiones financieras temporales	0,00	0,00%	Otras deudas a corto plazo	58.474,09	0,65%
Tesorería	2.991.124,16	33,06%	Acreeedores	831.081,44	9,19%
Ajustes por periodificación	0,00	0,00%	Ajustes por periodificación	0,00	0,00%
TOTAL ACTIVO	9.046.332,58	100,00%	TOTAL PASIVO	9.046.332,58	100,00%

INDICADORES PRESUPUESTARIOS

De Presupuesto corriente	
1. MODIFICACIONES PRESUPUESTARIAS	683,49%
2. EJECUCIÓN DEL PRESUPUESTO DE GASTOS	60,00%
3. REALIZACIÓN DE PAGOS	93,74%
4. GASTO POR HABITANTE	23,78 €
5. INVERSIÓN POR HABITANTE	0,00 €
6. ESFUERZO INVERSOR	0,00%
7. PERIODO MEDIO DE PAGO	175,69
* De las obligaciones imputadas a los Capítulos II y VI	
8. EJECUCIÓN DEL PRESUPUESTO DE INGRESOS	66,79%
9. REALIZACIÓN DE COBROS	94,77%
10. INGRESO POR HABITANTE	26,47 €
11. EFICACIA GESTIÓN RECAUDATORIA	100,00%
12. PERIODO MEDIO DE COBRO	0,00
* De los derechos de cobro imputados a los Capítulos I a III	
13. AUTONOMÍA	94,77%
* De los Capítulos I a III, V, VI y VIII, más transferencias recibidas	
14. AUTONOMÍA FISCAL	0,05%
15. CARGA FINANCIERA GLOBAL	0,03%
16. CARGA FINANCIERA POR HABITANTE	0,01 €
17. SUPERÁVIT (O DÉFICIT) POR HABITANTE	1,15 €
18. CONTRIBUCIÓN PTO. AL REMANENTE TESORERÍA	-85,84%
19. AHORRO BRUTO	10,16%
20. AHORRO NETO	10,16%
De Presupuestos cerrados:	
1. REALIZACIÓN DE PAGOS	99,64%
2. REALIZACIÓN DE COBROS	71,22%

CUENTA DEL RESULTADO ECONÓMICO- PATRIMONIAL

AHORRO	983.442,34
DESAHORRO	0,00

ESTADO DE MODIFICACIONES DE CRÉDITO

	TOTALES	%
Créditos Extraordinarios	0,00	0,00%
Suplementos de Crédito	0,00	0,00%
Ampliaciones de Crédito	0,00	0,00%
Transferencias de Crédito Positivas	9.723,36	0,07%
Transferencias de Crédito Negativas	9.723,36	0,07%
Incorporaciones de Remanentes de Crédito	1.697.179,83	12,80%
Créditos Generados por Ingresos	11.557.623,64	87,20%
Bajas por Anulación	0,00	0,00%
Ajustes Prórroga	0,00	0,00%
TOTAL MODIFICACIONES	13.254.803,47	100,00%

INDICADORES FINANCIEROS

1. ENDEUDAMIENTO POR HABITANTE	0,15 €
2. LIQUIDEZ INMEDIATA	3,55
3. SOLVENCIA A CORTO PLAZO	4,58



TIPO ENTIDAD: Organismo Autónomo

Página 1/2

ISLA: Gran Canaria

Población: 383.308

NOMBRE: Agencia Local Gestora de la Energía de Las Palmas de Gran Canaria

Modelo: Normal

CAPÍTULO INGRESOS	Previsiones Iniciales	Modificaciones Previsiones	%	Previsiones Definitivas	Derechos Rec. Netos	%	%	Recaudación Neta	%	Pendiente Cobro
1 IMPUESTOS DIRECTOS	0,00	0,00	0,00%	0,00	0,00	0,00%	0,00%	0,00	0,00%	0,00
2 IMPUESTOS INDIRECTOS	0,00	0,00	0,00%	0,00	0,00	0,00%	0,00%	0,00	0,00%	0,00
3 TASAS Y OTROS INGRESOS	0,00	0,00	0,00%	0,00	0,00	0,00%	0,00%	0,00	0,00%	0,00
4 TRANSFERENCIAS CORRIENTES	367.003,30	0,00	0,00%	367.003,30	216.965,56	59,12%	99,99%	0,00	0,00%	216.965,56
5 INGRESOS PATRIMONIALES	0,00	0,00	0,00%	0,00	20,77	0,00%	0,01%	20,77	100,00%	0,00
6 ENAJENACION DE INVERSIONES	0,00	0,00	0,00%	0,00	0,00	0,00%	0,00%	0,00	0,00%	0,00
7 TRANSFERENCIAS DE CAPITAL	0,00	0,00	0,00%	0,00	0,00	0,00%	0,00%	0,00	0,00%	0,00
8 ACTIVOS FINANCIEROS	0,00	29.500,00	0,00%	29.500,00	0,00	0,00%	0,00%	0,00	0,00%	0,00
9 PASIVOS FINANCIEROS	0,00	0,00	0,00%	0,00	0,00	0,00%	0,00%	0,00	0,00%	0,00
TOTAL INGRESOS	367.003,30	29.500,00	8,04%	396.503,30	216.986,33	54,72%	100,00%	20,77	0,01%	216.965,56

CAPÍTULO GASTOS	Créditos Iniciales	Modificaciones de Crédito	%	Créditos Definitivos	Obligaciones Rec. Netas	%	%	Pagos Líquidos	%	Pendiente Pago
1 GASTOS DE PERSONAL	270.289,04	0,00	0,00%	270.289,04	173.497,93	64,19%	69,98%	173.497,93	100,00%	0,00
2 GASTOS EN BS. CORR. Y SERV.	96.714,26	29.500,00	30,50%	126.214,26	74.435,10	58,98%	30,02%	74.232,48	99,73%	202,62
3 GASTOS FINANCIEROS	0,00	0,00	0,00%	0,00	0,00	0,00%	0,00%	0,00	0,00%	0,00
4 TRANSFERENCIAS CORRIENTES	0,00	0,00	0,00%	0,00	0,00	0,00%	0,00%	0,00	0,00%	0,00
6 INVERSIONES REALES	0,00	0,00	0,00%	0,00	0,00	0,00%	0,00%	0,00	0,00%	0,00
7 TRANSFERENCIAS DE CAPITAL	0,00	0,00	0,00%	0,00	0,00	0,00%	0,00%	0,00	0,00%	0,00
8 ACTIVOS FINANCIEROS	0,00	0,00	0,00%	0,00	0,00	0,00%	0,00%	0,00	0,00%	0,00
9 PASIVOS FINANCIEROS	0,00	0,00	0,00%	0,00	0,00	0,00%	0,00%	0,00	0,00%	0,00
TOTAL GASTOS	367.003,30	29.500,00	8,04%	396.503,30	247.933,03	62,53%	100,00%	247.730,41	99,92%	202,62

REMANENTE DE TESORERÍA

Fondos líquidos	152.425,07
Derechos pendientes de cobro	216.965,56
Dchos ptes.cobro presupuesto corriente	216.965,56
Dchos. ptes.cobro presupuestos cerrados	0,00
Dchos. ptes.cobro operac. no pptarias.	0,00
Cobros realizados ptes.aplicación definitiva	0,00
Obligaciones pendientes de pago	10.223,02
Obligac. ptes.pago presupuesto corriente	202,62
Obligac. ptes.pago presupuestos cerrados	26,95
Obligac. ptes.pago operac. no pptarias.	9.993,45
Pagos realizados ptes.aplicación definitiva	0,00
Remanente de tesorería total	359.167,61
Saldos de dudoso cobro	0,00
Exceso de financiación afectada	0,00
Remanente tesorería para gastos grales.	359.167,61

GRUPOS DE FUNCIÓN

	Obligaciones Reconocidas Netas	%
0 Deuda pública	0,00	0,00%
1 Servicios públicos básicos	247.933,03	100,00%
2 Actuaciones de protección y promoción social	0,00	0,00%
3 Producción de bienes públicos de carácter preferente	0,00	0,00%
4 Actuaciones de carácter económico	0,00	0,00%
9 Actuaciones de carácter general	0,00	0,00%
TOTAL GASTOS	247.933,03	100,00%

RESULTADO PRESUPUESTARIO

1. Derechos reconocidos netos	216.986,33
2. Obligaciones reconocidas netas	247.933,03
3. Resultado presupuestario (1-2)	-30.946,70
4. Gastos finan. Reman. Líquido tesorería	29.500,00
5. Desviaciones negativas de financiación	0,00
6. Desviaciones positivas de financiación	0,00
7. RESULTADO PPTARIO. AJUSTADO	-1.446,70

PRESUPUESTOS CERRADOS

	Derechos	Obligaciones
Saldo a 1 de enero de 2010	270.844,71	50.221,93
Variación	0,00	0,00
Cobros/Pagos	270.844,71	50.194,98
Saldo a 31 de diciembre de 2010	0,00	26,95



TIPO ENTIDAD:	Organismo Autónomo	Página 2/2
ISLA:	Gran Canaria	Población: 383.308
NOMBRE:	Agencia Local Gestora de la Energía de Las Palmas de Gran Canaria	Modelo: Normal

ACTIVO	EJERCICIO 2010	%	PASIVO	EJERCICIO 2010	%
INMOVILIZADO	21.216,74	5,43%	FONDOS PROPIOS	380.384,35	97,38%
Inversiones destinadas al uso general	0,00	0,00%	Patrimonio	0,00	0,00%
Inmovilizaciones inmateriales	220,45	0,06%	Reservas	0,00	0,00%
Inmovilizaciones materiales	20.996,29	5,38%	Resultados de ejercicios anteriores	411.331,05	105,31%
Inversiones gestionadas	0,00	0,00%	Resultados del ejercicio	-30.946,70	-7,92%
Patrimonio público del suelo	0,00	0,00%	PROVISIONES PARA RIESGOS Y GASTOS	0,00	0,00%
Inversiones financieras permanentes	0,00	0,00%	ACREEDORES A LARGO PLAZO	0,00	0,00%
Deudores no presupuestarios a largo plazo	0,00	0,00%	Emissiones de obligaciones y otros valores negociables	0,00	0,00%
GASTOS A DISTRIBUIR EN VARIOS EJERCICIOS	0,00	0,00%	Otras deudas a largo plazo	0,00	0,00%
ACTIVO CIRCULANTE	369.390,63	94,57%	Desembolsos pendientes sobre acciones no exigidos	0,00	0,00%
Existencias	0,00	0,00%	ACREEDORES A CORTO PLAZO	10.223,02	2,62%
Deudores	216.965,56	55,55%	Emissiones de obligaciones y otros valores negociables	0,00	0,00%
Inversiones financieras temporales	0,00	0,00%	Otras deudas a corto plazo	277,50	0,07%
Tesorería	152.425,07	39,02%	Acreeedores	9.945,52	2,55%
Ajustes por periodificación	0,00	0,00%	Ajustes por periodificación	0,00	0,00%
TOTAL ACTIVO	390.607,37	100,00%	TOTAL PASIVO	390.607,37	100,00%

INDICADORES PRESUPUESTARIOS

De Presupuesto corriente	
1. MODIFICACIONES PRESUPUESTARIAS	8,04%
2. EJECUCIÓN DEL PRESUPUESTO DE GASTOS	62,53%
3. REALIZACIÓN DE PAGOS	99,92%
4. GASTO POR HABITANTE	0,65 €
5. INVERSIÓN POR HABITANTE	0,00 €
6. ESFUERZO INVERSOR	0,00%
7. PERIODO MEDIO DE PAGO	0,99
* De las obligaciones imputadas a los Capítulos II y VI	
8. EJECUCIÓN DEL PRESUPUESTO DE INGRESOS	54,72%
9. REALIZACIÓN DE COBROS	0,01%
10. INGRESO POR HABITANTE	0,57 €
11. EFICACIA GESTIÓN RECAUDATORIA	#¡DIV/0!
12. PERIODO MEDIO DE COBRO	#¡DIV/0!
* De los derechos de cobro imputados a los Capítulos I a III	
13. AUTONOMÍA	0,01%
* De los Capítulos I a III, V, VI y VIII, más transferencias recibidas	
14. AUTONOMÍA FISCAL	0,00%
15. CARGA FINANCIERA GLOBAL	0,00%
16. CARGA FINANCIERA POR HABITANTE	0,00 €
17. SUPERÁVIT (O DÉFICIT) POR HABITANTE	0,00 €
18. CONTRIBUCIÓN PTO. AL REMANENTE TESORERÍA	-0,40%
19. AHORRO BRUTO	-14,26%
20. AHORRO NETO	-14,26%
De Presupuestos cerrados:	
1. REALIZACIÓN DE PAGOS	99,95%
2. REALIZACIÓN DE COBROS	100,00%

CUENTA DEL RESULTADO ECONÓMICO- PATRIMONIAL

AHORRO	0,00
DESAHORRO	30.946,70

ESTADO DE MODIFICACIONES DE CRÉDITO

	TOTALES	%
Créditos Extraordinarios	0,00	0,00%
Suplementos de Crédito	0,00	0,00%
Ampliaciones de Crédito	0,00	0,00%
Transferencias de Crédito Positivas	0,00	0,00%
Transferencias de Crédito Negativas	0,00	0,00%
Incorporaciones de Remanentes de Crédito	29.500,00	100,00%
Créditos Generados por Ingresos	0,00	0,00%
Bajas por Anulación	0,00	0,00%
Ajustes Prórroga	0,00	0,00%
TOTAL MODIFICACIONES	29.500,00	100,00%

INDICADORES FINANCIEROS

1. ENDEUDAMIENTO POR HABITANTE	0,00 €
2. LIQUIDEZ INMEDIATA	14,91
3. SOLVENCIA A CORTO PLAZO	36,13



Audiencia de Cuentas de Canarias

CUENTAS ANUALES - I

BALANCE

ENTIDAD LOCAL PRINCIPAL	AYUNTAMIENTO DE LAS PALMAS DE GRAN CANARIA	TIPO ENTIDAD	AYUNTAMIENTO	% PARTICIPACION	100,00		
ENTIDAD DEPENDIENTE	GUAGUAS MUNICIPALES, S.A.	TIPO ENTIDAD	SOCIEDAD MERCANTIL	CIF	A35092683	EJERCICIO	2010
CC.AA.	CANARIAS	PROVINCIA	LAS PALMAS DE GRAN CANARIA	LOCALIDAD	LAS PALMAS DE GRAN CANARIA		

ACTIVO		PATRIMONIO NETO Y PASIVO	
A) Activo no corriente	30.424.314,00	A) Patrimonio neto	20.016.548,00
I. Inmovilizado intangible	5.182.259,00	A-1) Fondos propios	-10.146.601,00
II. Inmovilizado material	25.142.401,00	I. Capital	9.382.102,00
III. Inversiones inmobiliarias	0,00	II. Prima de emisión	0,00
IV. Inversiones en empresas del grupo y asoc. a l.p.	90.152,00	III. Reservas	0,00
V. Inversiones financieras a largo plazo	9.502,00	III.1 Reservas para Inversiones Canarias	0,00
VI. Activos por impuesto diferido	0,00	IV. (Acciones y participaciones en patrimonio propias)	0,00
B) Activo corriente	9.441.283,00	V. Resultados de ejercicios anteriores	-25.183.568,00
I. Activos no corrientes mantenidos para la venta	0,00	VI. Otras aportaciones de socios	0,00
II. Existencias	295.365,00	VII. Resultado del ejercicio	5.654.865,00
III. Deudores comerciales y otras cuentas a cobrar	8.015.647,00	VIII. (Dividendo a cuenta)	0,00
IV. Inversiones en empresas del grupo y asoc. a c.p.	0,00	IX. Otros instrumentos de patrimonio neto	0,00
V. Inversiones financieras a corto plazo	0,00	A-2) Ajustes por cambio de valor	0,00
VI. Periodificaciones a corto plazo	384.448,00	A-3) Subvenciones, donac. y legados recibidos	30.163.149,00
VII. Efectivo y otros activos líquidos equivalentes	745.823,00	B) Pasivo no corriente	3.854.748,00
		I. Provisiones a largo plazo	0,00
		II. Deudas a largo plazo	3.854.748,00
		III. Deudas con empresas del grupo y asoc. a largo plazo	0,00
		IV. Pasivo por impuesto diferido	0,00
		V. Periodificaciones a largo plazo	0,00
		C) Pasivo corriente	15.994.301,00
		I. Pas. vinculados act. no corr. mantenidos para la venta	0,00
		II. Provisiones a corto plazo	111.930,00
		III. Deudas a corto plazo	5.094.506,00
		IV. Deudas con empresas del grupo y asoc. a corto plazo	0,00
		V. Acreedores comerciales y otras cuentas a pagar	10.532.367,00
		VI. Periodificaciones a corto plazo	255.498,00
TOTAL GENERAL (A + B)	39.865.597,00	TOTAL GENERAL (A + B + C)	39.865.597,00



Audiencia de Cuentas de Canarias

CUENTAS ANUALES - II

CUENTA DE PERDIDAS Y GANANCIAS

ENTIDAD LOCAL PRINCIPAL	AYUNTAMIENTO DE LAS PALMAS DE GRAN CANARIA	TIPO ENTIDAD	AYUNTAMIENTO		
ENTIDAD DEPENDIENTE	GUAGUAS MUNICIPALES, S.A.	% PARTICIPACION	100,00		
TIPO ENTIDAD	SOCIEDAD MERCANTIL	CIF	A35092683	EJERCICIO	2010
CC.AA.	CANARIAS	PROVINCIA	LAS PALMAS DE GRAN CANARIA	LOCALIDAD	LAS PALMAS DE GRAN CANARIA

1. Importe neto de la cifra de negocios	24.493.882,00
2. Variación de existencias de productos terminados y en curso de fabricación	0,00
3. Trabajos realizados por la empresa para su activo	0,00
4. Aprovisionamientos	-6.383.964,00
5. Otros ingresos de explotación	20.827.458,00
6. Gastos de personal	-25.882.828,00
7. Otros gastos de explotación	-5.638.050,00
8. Amortización del inmovilizado	-3.606.048,00
9. Imputación de subvenciones de inmovilizado no financiero y otras	2.588.879,00
10. Excesos de provisiones	0,00
11. Deterioro y resultado por enajenaciones del inmovilizado	-3.702,00
12. Otros resultados	-132.448,00
A) RESULTADO DE EXPLOTACIÓN (1+2+3+4+5+6+7+8+9+10+11+12)	6.263.179,00
13. Ingresos financieros	5.218,00
14. Gastos financieros	-613.532,00
15. Variación de valor razonable en instrumentos financieros	0,00
16. Diferencia de cambio	0,00
17. Deterioro y resultado por enajenaciones de instrumentos financieros	0,00
B) RESULTADO FINANCIERO (13+14+15+16+17)	-608.314,00
C) RESULTADO ANTES DE IMPUESTOS (A+B)	5.654.865,00
18. Impuestos sobre beneficios	0,00
D) RESULTADO DEL EJERCICIO PROCEDENTE OPERACIONES CONTINUADAS (C+18)	5.654.865,00
19. Resultado del ejercicio procedente de operaciones interrumpidas netos de impuestos	0,00
E) RESULTADO DEL EJERCICIO (D+19)	5.654.865,00



Audiencia de Cuentas de Canarias

CUENTAS ANUALES - III

ESTADO DE CAMBIOS EN EL PATRIMONIO NETO

ENTIDAD LOCAL PRINCIPAL	AYUNTAMIENTO DE LAS PALMAS DE GRAN CANARIA	TIPO ENTIDAD	AYUNTAMIENTO		
ENTIDAD DEPENDIENTE	GUAGUAS MUNICIPALES, S.A.	% PARTICIPACION	100,00		
TIPO ENTIDAD	SOCIEDAD MERCANTIL	CIF	A35092683	EJERCICIO	2010

A) INGRESOS Y GASTOS RECONOCIDOS (*)

A) RESULTADO DE LA CUENTA DE PERDIDAS Y GANANCIAS	5.654.865,00
Ingresos y gastos imputados directamente al patrimonio neto	
I. Por valoración de instrumentos financieros	0,00
II. Por coberturas de flujos de efectivo	0,00
III. Subvenciones, donaciones y legados recibidos	2.152.607,00
IV. Por ganancias y pérdidas actuariales y otros ajustes	0,00
V. Efecto Impositivo	0,00
B) TOTAL INGRESOS Y GASTOS IMPUTADOS DIRECTAMENTE AL PATRIMONIO NETO (I+II+III+IV+V)	2.152.607,00
Transferencias a la cuenta de pérdidas y ganancias	
VI. Por valoración de instrumentos financieros	0,00
VII. Por coberturas de flujos de efectivo	0,00
VIII. Subvenciones, donaciones y legados recibidos	-2.588.879,00
IX. Efecto Impositivo	0,00
C) TOTAL TRANSFERENCIAS A LA CUENTA DE PERDIDAS Y GANANCIAS (VI+VII+VIII+IX)	-2.588.879,00
TOTAL DE INGRESOS Y GASTOS RECONOCIDOS (A+B+C)	5.218.593,00

B) ESTADO DE CAMBIOS EN EL PATRIMONIO NETO

	TOTAL
A) SALDO FINAL DEL AÑO 2008	9.314.489,00
I. Ajustes por cambios de crit. 2008 y ant.	0,00
II. Ajustes por errores 2008 y anteriores	0,00
B) SALDO AJUSTADO INICIO DEL 2009	9.314.489,00
I. Total ingresos y gastos reconocidos	0,00
II. Operaciones con socios y propietarios	0,00
III. Otras variaciones del patrimonio neto	0,00
C) SALDO FINAL DEL AÑO 2009	12.951.652,00
I. Ajustes por cambio de crit. 2009	0,00
II. Ajustes por errores 2009	0,00
D) SALDO AJUSTADO INICIO DEL AÑO 2010	12.804.878,00
I. Total ingresos y gastos reconocidos	0,00
II. Operaciones con socios y propietarios	0,00
III. Otras variaciones del patrimonio neto	0,00
E) SALDO FINAL DEL AÑO 2010	20.016.548,00



Audiencia de Cuentas de Canarias

CUENTAS ANUALES - IV

ESTADO DE FLUJOS DE EFECTIVO

ENTIDAD LOCAL PRINCIPAL	AYUNTAMIENTO DE LAS PALMAS DE GRAN CANARIA	TIPO ENTIDAD	AYUNTAMIENTO		
ENTIDAD DEPENDIENTE	GUAGUAS MUNICIPALES, S.A.	% PARTICIPACION	100,00		
TIPO ENTIDAD	SOCIEDAD MERCANTIL	CIF	A35092683	EJERCICIO	2010
CC.AA.	CANARIAS	PROVINCIA	LAS PALMAS DE GRAN CANARIA	LOCALIDAD	LAS PALMAS DE GRAN CANARIA

A) FLUJOS DE EFECTIVO DE LAS ACTIVIDADES DE EXPLOTACIÓN

1. Resultado del ejercicio antes de impuestos	5.654.865,00
2. Ajustes del resultado	1.029.185,00
3. Cambios en el capital corriente	-1.428.619,00
4. Otros flujos de efectivo de las actividades de explotación	-605.308,00
5. Flujos de efectivo de las actividades de explotación (1+2+3+4)	4.650.123,00

B) FLUJOS DE EFECTIVO DE LAS ACTIVIDADES DE INVERSIÓN

6. Pagos por inversiones	929.759,00
7. Cobros por desinversiones	2.203,00
8. Flujos de efectivo de las actividades de inversión (7-6)	-927.556,00

C) FLUJOS DE EFECTIVO DE LAS ACTIVIDADES DE FINANCIACIÓN

9. Cobros y pagos por instrumentos de patrimonio	4.145.684,00
10. Cobros y pagos por instrumentos de pasivo financiero	-7.288.386,00
11. Pagos por dividendos y remuneraciones de otros instrumentos de patrimonio	0,00
12. Flujos de efectivo de las actividades de financiación (9+10-11)	-3.142.702,00

D) EFECTO DE LAS VARIACIONES DE LOS TIPOS DE CAMBIO

Efecto de las variaciones de los tipos de cambio	0,00
--	------

E) AUMENTO/DISMINUCIÓN NETA DEL EFECTIVO O EQUIVALENTES

AUMENTO/DISMINUCIÓN NETA DEL EFECTIVO O EQUIVALENTES (5+8+12+D)	579.865,00
Efectivo o equivalentes al comienzo del ejercicio	165.957,00
Efectivo o equivalentes al final del ejercicio	745.822,00



Audiencia de Cuentas de Canarias

CUENTAS ANUALES - I

BALANCE

ENTIDAD LOCAL PRINCIPAL	AYUNTAMIENTO DE LAS PALMAS DE GRAN CANARIA	TIPO ENTIDAD	AYUNTAMIENTO	% PARTICIPACION	100,00		
ENTIDAD DEPENDIENTE	ERELPA, S.A.	TIPO ENTIDAD	SOCIEDAD MERCANTIL	CIF	A35124353	EJERCICIO	2010
CC.AA.	CANARIAS	PROVINCIA	LAS PALMAS DE GRAN CANARIA	LOCALIDAD	LAS PALMAS DE GRAN CANARIA		

ACTIVO		PATRIMONIO NETO Y PASIVO	
A) Activo no corriente	41.831,44	A) Patrimonio neto	485.607,71
I. Inmovilizado intangible	14.708,83	A-1) Fondos propios	479.734,94
II. Inmovilizado material	26.100,89	I. Capital	60.102,00
III. Inversiones inmobiliarias	0,00	II. Prima de emisión	0,00
IV. Inversiones en empresas del grupo y asoc. a l.p.	0,00	III. Reservas	377.123,23
V. Inversiones financieras a largo plazo	1.021,72	III.1 Reservas para Inversiones Canarias	0,00
VI. Activos por impuesto diferido	0,00	IV. (Acciones y participaciones en patrimonio propias)	0,00
B) Activo corriente	963.769,51	V. Resultados de ejercicios anteriores	0,00
I. Activos no corrientes mantenidos para la venta	0,00	VI. Otras aportaciones de socios	0,00
II. Existencias	0,00	VII. Resultado del ejercicio	42.509,71
III. Deudores comerciales y otras cuentas a cobrar	488.713,82	VIII. (Dividendo a cuenta)	0,00
IV. Inversiones en empresas del grupo y asoc. a c.p.	0,00	IX. Otros instrumentos de patrimonio neto	0,00
V. Inversiones financieras a corto plazo	0,00	A-2) Ajustes por cambio de valor	0,00
VI. Periodificaciones a corto plazo	5.843,71	A-3) Subvenciones, donac. y legados recibidos	5.872,77
VII. Efectivo y otros activos líquidos equivalentes	469.211,98	B) Pasivo no corriente	1.957,60
		I. Provisiones a largo plazo	0,00
		II. Deudas a largo plazo	0,00
		III. Deudas con empresas del grupo y asoc. a largo plazo	0,00
		IV. Pasivo por impuesto diferido	1.957,60
		V. Periodificaciones a largo plazo	0,00
		C) Pasivo corriente	518.035,64
		I. Pas. vinculados act. no corr. mantenidos para la venta	0,00
		II. Provisiones a corto plazo	0,00
		III. Deudas a corto plazo	0,00
		IV. Deudas con empresas del grupo y asoc. a corto plazo	0,00
		V. Acreedores comerciales y otras cuentas a pagar	518.035,64
		VI. Periodificaciones a corto plazo	0,00
TOTAL GENERAL (A + B)	1.005.600,95	TOTAL GENERAL (A + B + C)	1.005.600,95



Audiencia de Cuentas de Canarias

CUENTAS ANUALES - II

CUENTA DE PERDIDAS Y GANANCIAS

ENTIDAD LOCAL PRINCIPAL	AYUNTAMIENTO DE LAS PALMAS DE GRAN CANARIA	TIPO ENTIDAD	AYUNTAMIENTO		
ENTIDAD DEPENDIENTE	ERELPA, S.A.	% PARTICIPACION	100,00		
TIPO ENTIDAD	SOCIEDAD MERCANTIL	CIF	A35124353	EJERCICIO	2010
CC.AA.	CANARIAS	PROVINCIA	LAS PALMAS DE GRAN CANARIA	LOCALIDAD	LAS PALMAS DE GRAN CANARIA

1. Importe neto de la cifra de negocios	2.901.000,00
2. Variación de existencias de productos terminados y en curso de fabricación	0,00
3. Trabajos realizados por la empresa para su activo	0,00
4. Aprovisionamientos	-7.432,21
5. Otros ingresos de explotación	0,00
6. Gastos de personal	-2.075.442,41
7. Otros gastos de explotación	-760.407,16
8. Amortización del inmovilizado	-21.148,54
9. Imputación de subvenciones de inmovilizado no financiero y otras	4.145,67
10. Excesos de provisiones	0,00
11. Deterioro y resultado por enajenaciones del inmovilizado	0,00
12. Otros resultados	142,91
A) RESULTADO DE EXPLOTACIÓN (1+2+3+4+5+6+7+8+9+10+11+12)	40.858,26
13. Ingresos financieros	1.651,45
14. Gastos financieros	0,00
15. Variación de valor razonable en instrumentos financieros	0,00
16. Diferencia de cambio	0,00
17. Deterioro y resultado por enajenaciones de instrumentos financieros	0,00
B) RESULTADO FINANCIERO (13+14+15+16+17)	1.651,45
C) RESULTADO ANTES DE IMPUESTOS (A+B)	42.509,71
18. Impuestos sobre beneficios	0,00
D) RESULTADO DEL EJERCICIO PROCEDENTE OPERACIONES CONTINUADAS (C+18)	42.509,71
19. Resultado del ejercicio procedente de operaciones interrumpidas netos de impuestos	0,00
E) RESULTADO DEL EJERCICIO (D+19)	42.509,71



Audiencia de Cuentas de Canarias

CUENTAS ANUALES - III

ESTADO DE CAMBIOS EN EL PATRIMONIO NETO

ENTIDAD LOCAL PRINCIPAL	AYUNTAMIENTO DE LAS PALMAS DE GRAN CANARIA	TIPO ENTIDAD	AYUNTAMIENTO		
ENTIDAD DEPENDIENTE	ERELPA, S.A.	% PARTICIPACION	100,00		
TIPO ENTIDAD	SOCIEDAD MERCANTIL	CIF	A35124353	EJERCICIO	2010

A) INGRESOS Y GASTOS RECONOCIDOS (*)

A) RESULTADO DE LA CUENTA DE PERDIDAS Y GANANCIAS	42.509,71
Ingresos y gastos imputados directamente al patrimonio neto	
I. Por valoración de instrumentos financieros	0,00
II. Por coberturas de flujos de efectivo	0,00
III. Subvenciones, donaciones y legados recibidos	2.152.607,00
IV. Por ganancias y pérdidas actuariales y otros ajustes	0,00
V. Efecto Impositivo	0,00
B) TOTAL INGRESOS Y GASTOS IMPUTADOS DIRECTAMENTE AL PATRIMONIO NETO (I+II+III+IV+V)	2.152.607,00
Transferencias a la cuenta de pérdidas y ganancias	
VI. Por valoración de instrumentos financieros	0,00
VII. Por coberturas de flujos de efectivo	0,00
VIII. Subvenciones, donaciones y legados recibidos	-2.588.879,00
IX. Efecto Impositivo	0,00
C) TOTAL TRANSFERENCIAS A LA CUENTA DE PERDIDAS Y GANANCIAS (VI+VII+VIII+IX)	-2.588.879,00
TOTAL DE INGRESOS Y GASTOS RECONOCIDOS (A+B+C)	-393.762,29

B) ESTADO DE CAMBIOS EN EL PATRIMONIO NETO

	TOTAL
A) SALDO FINAL DEL AÑO 2008	480.107,66
I. Ajustes por cambios de crit. 2008 y ant.	0,00
II. Ajustes por errores 2008 y anteriores	0,00
B) SALDO AJUSTADO INICIO DEL 2009	480.107,66
I. Total ingresos y gastos reconocidos	-3.578,02
II. Operaciones con socios y propietarios	0,00
III. Otras variaciones del patrimonio neto	0,00
C) SALDO FINAL DEL AÑO 2009	476.529,64
I. Ajustes por cambio de crit. 2009	0,00
II. Ajustes por errores 2009	0,00
D) SALDO AJUSTADO INICIO DEL AÑO 2010	476.529,64
I. Total ingresos y gastos reconocidos	39.400,46
II. Operaciones con socios y propietarios	0,00
III. Otras variaciones del patrimonio neto	-30.322,39
E) SALDO FINAL DEL AÑO 2010	485.607,71



Audiencia de Cuentas de Canarias

CUENTAS ANUALES - I

BALANCE

ENTIDAD LOCAL PRINCIPAL	LAS PALMAS DE GRAN CANARIA	TIPO ENTIDAD	AYUNTAMIENTO	% PARTICIPACION	100,00		
ENTIDAD DEPENDIENTE	PROMOCION DE LA CIUDAD DE LAS PALMAS DE GRAN CANARI	TIPO ENTIDAD	SOCIEDAD MERCANTIL	CIF	A35250737	EJERCICIO	2010
CC.AA.	CANARIAS	PROVINCIA	LAS PALMAS DE GRAN CANARIA	LOCALIDAD	LAS PALMAS DE GRAN CANARIA		

ACTIVO

A) Activo no corriente	842.869,24
I. Inmovilizado intangible	441,45
II. Inmovilizado material	802.427,79
III. Inversiones inmobiliarias	0,00
IV. Inversiones en empresas del grupo y asoc. a l.p.	0,00
V. Inversiones financieras a largo plazo	40.000,00
VI. Activos por impuesto diferido	0,00
B) Activo corriente	1.731.700,41
I. Activos no corrientes mantenidos para la venta	0,00
II. Existencias	0,00
III. Deudores comerciales y otras cuentas a cobrar	1.594.632,83
IV. Inversiones en empresas del grupo y asoc. a c.p.	0,00
V. Inversiones financieras a corto plazo	9.000,00
VI. Periodificaciones a corto plazo	71.002,24
VII. Efectivo y otros activos líquidos equivalentes	57.065,34
TOTAL GENERAL (A + B)	2.574.569,65

PATRIMONIO NETO Y PASIVO

A) Patrimonio neto	-1.025.655,11
A-1) Fondos propios	-1.025.655,11
I. Capital	60.102,00
II. Prima de emisión	0,00
III. Reservas	-12.598,56
III.1 Reservas para Inversiones Canarias	0,00
IV. (Acciones y participaciones en patrimonio propias)	0,00
V. Resultados de ejercicios anteriores	-1.637.259,48
VI. Otras aportaciones de socios	0,00
VII. Resultado del ejercicio	564.100,93
VIII. (Dividendo a cuenta)	0,00
IX. Otros instrumentos de patrimonio neto	0,00
A-2) Ajustes por cambio de valor	0,00
A-3) Subvenciones, donac. y legados recibidos	0,00
B) Pasivo no corriente	0,00
I. Provisiones a largo plazo	0,00
II. Deudas a largo plazo	0,00
III. Deudas con empresas del grupo y asoc. a largo plazo	0,00
IV. Pasivo por impuesto diferido	0,00
V. Periodificaciones a largo plazo	0,00
C) Pasivo corriente	3.600.224,76
I. Pas. vinculados act. no corr. mantenidos para la venta	0,00
II. Provisiones a corto plazo	0,00
III. Deudas a corto plazo	309.118,00
IV. Deudas con empresas del grupo y asoc. a corto plazo	0,00
V. Acreedores comerciales y otras cuentas a pagar	3.235.572,48
VI. Periodificaciones a corto plazo	55.534,28
TOTAL GENERAL (A + B + C)	2.574.569,65



Audiencia de Cuentas de Canarias

CUENTAS ANUALES - II

CUENTA DE PERDIDAS Y GANANCIAS

ENTIDAD LOCAL PRINCIPAL	LAS PALMAS DE GRAN CANARIA	TIPO ENTIDAD	AYUNTAMIENTO		
ENTIDAD DEPENDIENTE	PROMOCION DE LA CIUDAD DE LAS PALMAS DE GRAN CANARIA, S.	% PARTICIPACION	100,00		
TIPO ENTIDAD	SOCIEDAD MERCANTIL	CIF	A35250737	EJERCICIO	2010
CC.AA.	CANARIAS	PROVINCIA	LAS PALMAS DE GRAN CANARIA	LOCALIDAD	LAS PALMAS DE GRAN CANARIA

1. Importe neto de la cifra de negocios	1.319.649,80
2. Variación de existencias de productos terminados y en curso de fabricación	0,00
3. Trabajos realizados por la empresa para su activo	0,00
4. Aprovisionamientos	0,00
5. Otros ingresos de explotación	10.411.978,57
6. Gastos de personal	-1.450.440,47
7. Otros gastos de explotación	-9.480.555,64
8. Amortización del inmovilizado	-238.685,52
9. Imputación de subvenciones de inmovilizado no financiero y otras	0,00
10. Excesos de provisiones	0,00
11. Deterioro y resultado por enajenaciones del inmovilizado	0,00
12. Otros resultados	15.565,76
A) RESULTADO DE EXPLOTACIÓN (1+2+3+4+5+6+7+8+9+10+11+12)	577.512,50
13. Ingresos financieros	96,31
14. Gastos financieros	-13.507,88
15. Variación de valor razonable en instrumentos financieros	0,00
16. Diferencia de cambio	0,00
17. Deterioro y resultado por enajenaciones de instrumentos financieros	0,00
B) RESULTADO FINANCIERO (13+14+15+16+17)	-13.411,57
C) RESULTADO ANTES DE IMPUESTOS (A+B)	564.100,93
18. Impuestos sobre beneficios	0,00
D) RESULTADO DEL EJERCICIO PROCEDENTE OPERACIONES CONTINUADAS (C+18)	564.100,93
19. Resultado del ejercicio procedente de operaciones interrumpidas netos de impuestos	0,00
E) RESULTADO DEL EJERCICIO (D+19)	564.100,93



Audiencia de Cuentas de Canarias

CUENTAS ANUALES - III

ESTADO DE CAMBIOS EN EL PATRIMONIO NETO

ENTIDAD LOCAL PRINCIPAL	LAS PALMAS DE GRAN CANARIA	TIPO ENTIDAD	AYUNTAMIENTO				
ENTIDAD DEPENDIENTE	PROMOCION DE LA CIUDAD DE LAS PALMAS DE GRAN CANARIA, S.	% PARTICIPACION	100,00				
TIPO ENTIDAD	SOCIEDAD MERCANTIL	CIF	A35250737	EJERCICIO	2010	MODELO:	PYME

B) ESTADO DE CAMBIOS EN EL PATRIMONIO NETO

	TOTAL
A) SALDO FINAL DEL AÑO 2008	-6.484.645,95
I. Ajustes por cambios de crit. 2008 y ant.	0,00
II. Ajustes por errores 2008 y anteri	0,00
B) SALDO AJUSTADO INICIO DEL 2009	-6.484.645,95
I. Resultado de la cuenta de pérdidas y ganancias	0,00
II. Total ingresos y gastos reconocidos	50.149,44
III. Operaciones con socios y propietarios	4.844.740,47
IV. Otras variaciones del patrimonio neto	3.752.408,92
C) SALDO FINAL DEL AÑO 2009	-1.589.756,04
I. Ajustes por cambio de crit. 2009	0,00
II. Ajustes por errores 2009	0,00
D) SALDO AJUSTADO INICIO DEL AÑO 2010	-1.589.756,04
I. Resultado de la cuenta de pérdidas y ganancias	564.100,93
II. Total ingresos y gastos reconocidos	0,00
III. Operaciones con socios y propietarios	0,00
IV. Otras variaciones del patrimonio neto	-50.149,44
E) SALDO FINAL DEL AÑO 2010	-1.025.655,11

(* El Estado de Cambios en el Patrimonio neto de las empresas que opten por el PGC PYMES sólo está integrado por el documento B.



Audiencia de Cuentas de Canarias

CUENTAS ANUALES - I

BALANCE

ENTIDAD LOCAL PRINCIPAL	AYUNTAMIENTO DE LAS PALMAS DE GRAN CANARIA	TIPO ENTIDAD	AYUNTAMIENTO	% PARTICIPACION	100,00		
ENTIDAD DEPENDIENTE	HOTEL SANTA CATALINA, S.A.	TIPO ENTIDAD	SOCIEDAD MERCANTIL	CIF	A35333145	EJERCICIO	2010
CC.AA.	CANARIAS	PROVINCIA	LAS PALMAS DE GRAN CANARIA	LOCALIDAD	LAS PALMAS DE GRAN CANARIA		

ACTIVO		PATRIMONIO NETO Y PASIVO	
A) Activo no corriente	9.752.514,51	A) Patrimonio neto	10.331.842,86
I. Inmovilizado intangible	0,00	A-1) Fondos propios	10.331.842,86
II. Inmovilizado material	9.752.514,51	I. Capital	13.370.105,00
III. Inversiones inmobiliarias	0,00	II. Prima de emisión	0,00
IV. Inversiones en empresas del grupo y asoc. a l.p.	0,00	III. Reservas	90.566,28
V. Inversiones financieras a largo plazo	0,00	III.1 Reservas para Inversiones Canarias	0,00
VI. Activos por impuesto diferido	0,00	IV. (Acciones y participaciones en patrimonio propias)	-3.162.062,21
B) Activo corriente	883.482,05	V. Resultados de ejercicios anteriores	0,00
I. Activos no corrientes mantenidos para la venta	0,00	VI. Otras aportaciones de socios	0,00
II. Existencias	0,00	VII. Resultado del ejercicio	33.233,79
III. Deudores comerciales y otras cuentas a cobrar	744.041,11	VIII. (Dividendo a cuenta)	0,00
IV. Inversiones en empresas del grupo y asoc. a c.p.	0,00	IX. Otros instrumentos de patrimonio neto	0,00
V. Inversiones financieras a corto plazo	3.786,67	A-2) Ajustes por cambio de valor	0,00
VI. Periodificaciones a corto plazo	0,00	A-3) Subvenciones, donac. y legados recibidos	0,00
VII. Efectivo y otros activos líquidos equivalentes	135.654,27	B) Pasivo no corriente	0,00
		I. Provisiones a largo plazo	0,00
		II. Deudas a largo plazo	0,00
		III. Deudas con empresas del grupo y asoc. a largo plazo	0,00
		IV. Pasivo por impuesto diferido	0,00
		V. Periodificaciones a largo plazo	0,00
		C) Pasivo corriente	304.153,70
		I. Pas. vinculados act. no corr. mantenidos para la venta	0,00
		II. Provisiones a corto plazo	0,00
		III. Deudas a corto plazo	55,81
		IV. Deudas con empresas del grupo y asoc. a corto plazo	0,00
		V. Acreedores comerciales y otras cuentas a pagar	75.448,86
		VI. Periodificaciones a corto plazo	228.649,03
TOTAL GENERAL (A + B)	10.635.996,56	TOTAL GENERAL (A + B + C)	10.635.996,56



Audiencia de Cuentas de Canarias

CUENTAS ANUALES - II

CUENTA DE PERDIDAS Y GANANCIAS

ENTIDAD LOCAL PRINCIPAL	AYUNTAMIENTO DE LAS PALMAS DE GRAN CANARIA	TIPO ENTIDAD	AYUNTAMIENTO		
ENTIDAD DEPENDIENTE	HOTEL SANTA CATALINA, S.A.	% PARTICIPACION	100,00		
TIPO ENTIDAD	SOCIEDAD MERCANTIL	CIF	A35333145	EJERCICIO	2010
CC.AA.	CANARIAS	PROVINCIA	LAS PALMAS DE GRAN CANARIA	LOCALIDAD	LAS PALMAS DE GRAN CANARIA

1. Importe neto de la cifra de negocios	673.791,34
2. Variación de existencias de productos terminados y en curso de fabricación	0,00
3. Trabajos realizados por la empresa para su activo	0,00
4. Aprovisionamientos	0,00
5. Otros ingresos de explotación	0,00
6. Gastos de personal	-1.373,76
7. Otros gastos de explotación	-350.393,35
8. Amortización del inmovilizado	-164.812,46
9. Imputación de subvenciones de inmovilizado no financiero y otras	0,00
10. Excesos de provisiones	0,00
11. Deterioro y resultado por enajenaciones del inmovilizado	0,00
12. Otros resultados	0,01
A) RESULTADO DE EXPLOTACIÓN (1+2+3+4+5+6+7+8+9+10+11+12)	157.211,78
13. Ingresos financieros	25,43
14. Gastos financieros	0,00
15. Variación de valor razonable en instrumentos financieros	0,00
16. Diferencia de cambio	0,00
17. Deterioro y resultado por enajenaciones de instrumentos financieros	0,00
B) RESULTADO FINANCIERO (13+14+15+16+17)	25,43
C) RESULTADO ANTES DE IMPUESTOS (A+B)	157.237,21
18. Impuestos sobre beneficios	-124.003,42
D) RESULTADO DEL EJERCICIO PROCEDENTE OPERACIONES CONTINUADAS (C+18)	33.233,79
19. Resultado del ejercicio procedente de operaciones interrumpidas netos de impuestos	0,00
E) RESULTADO DEL EJERCICIO (D+19)	33.233,79



Audiencia de Cuentas de Canarias

CUENTAS ANUALES - III

ESTADO DE CAMBIOS EN EL PATRIMONIO NETO

ENTIDAD LOCAL PRINCIPAL	AYUNTAMIENTO DE LAS PALMAS DE GRAN CANARIA	TIPO ENTIDAD	AYUNTAMIENTO		
ENTIDAD DEPENDIENTE	HOTEL SANTA CATALINA, S.A.	% PARTICIPACION	100,00		
TIPO ENTIDAD	SOCIEDAD MERCANTIL	CIF	A35333145	EJERCICIO	2010

A) INGRESOS Y GASTOS RECONOCIDOS (*)

A) RESULTADO DE LA CUENTA DE PERDIDAS Y GANANCIAS	33.233,79
Ingresos y gastos imputados directamente al patrimonio neto	
I. Por valoración de instrumentos financieros	0,00
II. Por coberturas de flujos de efectivo	0,00
III. Subvenciones, donaciones y legados recibidos	0,00
IV. Por ganancias y pérdidas actuariales y otros ajustes	0,00
V. Efecto Impositivo	0,00
B) TOTAL INGRESOS Y GASTOS IMPUTADOS DIRECTAMENTE AL PATRIMONIO NETO (I+II+III+IV+V)	0,00
Transferencias a la cuenta de pérdidas y ganancias	
VI. Por valoración de instrumentos financieros	0,00
VII. Por coberturas de flujos de efectivo	0,00
VIII. Subvenciones, donaciones y legados recibidos	0,00
IX. Efecto Impositivo	0,00
C) TOTAL TRANSFERENCIAS A LA CUENTA DE PERDIDAS Y GANANCIAS (VI+VII+VIII+IX)	0,00
TOTAL DE INGRESOS Y GASTOS RECONOCIDOS (A+B+C)	33.233,79

B) ESTADO DE CAMBIOS EN EL PATRIMONIO NETO

	TOTAL
A) SALDO FINAL DEL AÑO 2008	10.111.490,28
I. Ajustes por cambios de crit. 2008 y ant.	0,00
II. Ajustes por errores 2008 y anteriores	0,00
B) SALDO AJUSTADO INICIO DEL 2009	10.148.390,21
I. Total ingresos y gastos reconocidos	150.218,86
II. Operaciones con socios y propietarios	0,00
III. Otras variaciones del patrimonio neto	0,00
C) SALDO FINAL DEL AÑO 2009	10.298.609,07
I. Ajustes por cambio de crit. 2009	0,00
II. Ajustes por errores 2009	0,00
D) SALDO AJUSTADO INICIO DEL AÑO 2010	10.298.609,07
I. Total ingresos y gastos reconocidos	33.233,79
II. Operaciones con socios y propietarios	0,00
III. Otras variaciones del patrimonio neto	0,00
E) SALDO FINAL DEL AÑO 2010	10.331.842,86



Audiencia de Cuentas de Canarias

CUENTAS ANUALES - I

BALANCE

ENTIDAD LOCAL PRINCIPAL	AYUNTAMIENTO DE LAS PALMAS DE GRAN CANARIA	TIPO ENTIDAD	AYUNTAMIENTO	% PARTICIPACION	100,00		
ENTIDAD DEPENDIENTE	SOCIEDAD MUNICIPAL DE APARCAMIENTOS DE LAS PALMAS D	TIPO ENTIDAD	SOCIEDAD MERCANTIL	CIF	A35345024	EJERCICIO	2010
CC.AA.	CANARIAS	PROVINCIA	LAS PALMAS DE GRAN CANARIA	LOCALIDAD	LAS PALMAS DE GRAN CANARIA		

ACTIVO		PATRIMONIO NETO Y PASIVO	
A) Activo no corriente	11.162.908,07	A) Patrimonio neto	5.651.916,26
I. Inmovilizado intangible	8.009.612,72	A-1) Fondos propios	3.917.341,17
II. Inmovilizado material	2.343.266,18	I. Capital	60.102,00
III. Inversiones inmobiliarias	0,00	II. Prima de emisión	0,00
IV. Inversiones en empresas del grupo y asoc. a l.p.	0,00	III. Reservas	3.816.963,35
V. Inversiones financieras a largo plazo	1.629,85	III.1 Reservas para Inversiones Canarias	0,00
VI. Activos por impuesto diferido	808.399,32	IV. (Acciones y participaciones en patrimonio propias)	0,00
B) Activo corriente	7.298.688,49	V. Resultados de ejercicios anteriores	0,00
I. Activos no corrientes mantenidos para la venta	0,00	VI. Otras aportaciones de socios	0,00
II. Existencias	3.960.616,38	VII. Resultado del ejercicio	40.275,82
III. Deudores comerciales y otras cuentas a cobrar	2.133.303,87	VIII. (Dividendo a cuenta)	0,00
IV. Inversiones en empresas del grupo y asoc. a c.p.	0,00	IX. Otros instrumentos de patrimonio neto	0,00
V. Inversiones financieras a corto plazo	1.009.045,75	A-2) Ajustes por cambio de valor	0,00
VI. Periodificaciones a corto plazo	11.100,23	A-3) Subvenciones, donac. y legados recibidos	1.734.575,09
VII. Efectivo y otros activos líquidos equivalentes	184.622,26	B) Pasivo no corriente	7.814.414,36
		I. Provisiones a largo plazo	154.125,30
		II. Deudas a largo plazo	3.860.882,39
		III. Deudas con empresas del grupo y asoc. a largo plazo	0,00
		IV. Pasivo por impuesto diferido	578.118,43
		V. Periodificaciones a largo plazo	3.221.288,24
		C) Pasivo corriente	4.995.265,94
		I. Pas. vinculados act. no corr. mantenidos para la venta	0,00
		II. Provisiones a corto plazo	2.813.210,32
		III. Deudas a corto plazo	0,00
		IV. Deudas con empresas del grupo y asoc. a corto plazo	0,00
		V. Acreedores comerciales y otras cuentas a pagar	2.182.055,62
		VI. Periodificaciones a corto plazo	0,00
TOTAL GENERAL (A + B)	18.461.596,56	TOTAL GENERAL (A + B + C)	18.461.596,56



Audiencia de Cuentas de Canarias

CUENTAS ANUALES - II

CUENTA DE PERDIDAS Y GANANCIAS

ENTIDAD LOCAL PRINCIPAL	AYUNTAMIENTO DE LAS PALMAS DE GRAN CANARIA	TIPO ENTIDAD	AYUNTAMIENTO		
ENTIDAD DEPENDIENTE	SOCIEDAD MUNICIPAL DE APARCAMIENTOS DE LAS PALMAS DE G	% PARTICIPACION	100,00		
TIPO ENTIDAD	SOCIEDAD MERCANTIL	CIF	A35345024	EJERCICIO	2010
CC.AA.	CANARIAS	PROVINCIA	LAS PALMAS DE GRAN CANARIA	LOCALIDAD	LAS PALMAS DE GRAN CANARIA

1. Importe neto de la cifra de negocios	3.101.444,43
2. Variación de existencias de productos terminados y en curso de fabricación	-13.861,98
3. Trabajos realizados por la empresa para su activo	0,00
4. Aprovisionamientos	-926.908,87
5. Otros ingresos de explotación	10.019,90
6. Gastos de personal	-1.335.320,34
7. Otros gastos de explotación	-553.312,84
8. Amortización del inmovilizado	-290.836,74
9. Imputación de subvenciones de inmovilizado no financiero y otras	53.970,44
10. Excesos de provisiones	0,00
11. Deterioro y resultado por enajenaciones del inmovilizado	0,00
12. Otros resultados	-8.166,81
A) RESULTADO DE EXPLOTACIÓN (1+2+3+4+5+6+7+8+9+10+11+12)	37.027,19
13. Ingresos financieros	129.010,26
14. Gastos financieros	-109.005,42
15. Variación de valor razonable en instrumentos financieros	0,00
16. Diferencia de cambio	0,00
17. Deterioro y resultado por enajenaciones de instrumentos financieros	0,00
B) RESULTADO FINANCIERO (13+14+15+16+17)	20.004,84
C) RESULTADO ANTES DE IMPUESTOS (A+B)	57.032,03
18. Impuestos sobre beneficios	-16.756,21
D) RESULTADO DEL EJERCICIO PROCEDENTE OPERACIONES CONTINUADAS (C+18)	40.275,82
19. Resultado del ejercicio procedente de operaciones interrumpidas netos de impuestos	0,00
E) RESULTADO DEL EJERCICIO (D+19)	40.275,82



Audiencia de Cuentas de Canarias

CUENTAS ANUALES - III

ESTADO DE CAMBIOS EN EL PATRIMONIO NETO

ENTIDAD LOCAL PRINCIPAL	AYUNTAMIENTO DE LAS PALMAS DE GRAN CANARIA	TIPO ENTIDAD	AYUNTAMIENTO		
ENTIDAD DEPENDIENTE	SOCIEDAD MUNICIPAL DE APARCAMIENTOS DE LAS PALMAS DE G	% PARTICIPACION	100,00		
TIPO ENTIDAD	SOCIEDAD MERCANTIL	CIF	A35345024	EJERCICIO	2010

A) INGRESOS Y GASTOS RECONOCIDOS (*)

A) RESULTADO DE LA CUENTA DE PERDIDAS Y GANANCIAS	40.275,82
Ingresos y gastos imputados directamente al patrimonio neto	
I. Por valoración de instrumentos financieros	0,00
II. Por coberturas de flujos de efectivo	0,00
III. Subvenciones, donaciones y legados recibidos	456.144,84
IV. Por ganancias y pérdidas actuariales y otros ajustes	0,00
V. Efecto Impositivo	-100.543,47
B) TOTAL INGRESOS Y GASTOS IMPUTADOS DIRECTAMENTE AL PATRIMONIO NETO (I+II+III+IV+V)	355.601,37
Transferencias a la cuenta de pérdidas y ganancias	
VI. Por valoración de instrumentos financieros	0,00
VII. Por coberturas de flujos de efectivo	0,00
VIII. Subvenciones, donaciones y legados recibidos	-67.463,19
IX. Efecto Impositivo	13.492,65
C) TOTAL TRANSFERENCIAS A LA CUENTA DE PERDIDAS Y GANANCIAS (VI+VII+VIII+IX)	-53.970,54
TOTAL DE INGRESOS Y GASTOS RECONOCIDOS (A+B+C)	341.906,65

B) ESTADO DE CAMBIOS EN EL PATRIMONIO NETO

	TOTAL
A) SALDO FINAL DEL AÑO 2008	6.155.945,78
I. Ajustes por cambios de crit. 2008 y ant.	0,00
II. Ajustes por errores 2008 y anteriores	-926.626,88
B) SALDO AJUSTADO INICIO DEL 2009	5.229.318,90
I. Total ingresos y gastos reconocidos	19.028,69
II. Operaciones con socios y propietarios	0,00
III. Otras variaciones del patrimonio neto	0,00
C) SALDO FINAL DEL AÑO 2009	5.248.347,59
I. Ajustes por cambio de crit. 2009	0,00
II. Ajustes por errores 2009	61.662,02
D) SALDO AJUSTADO INICIO DEL AÑO 2010	5.310.009,61
I. Total ingresos y gastos reconocidos	341.906,65
II. Operaciones con socios y propietarios	0,00
III. Otras variaciones del patrimonio neto	0,00
E) SALDO FINAL DEL AÑO 2010	5.651.916,26



Audiencia de Cuentas de Canarias

CUENTAS ANUALES - IV

ESTADO DE FLUJOS DE EFECTIVO

ENTIDAD LOCAL PRINCIPAL	AYUNTAMIENTO DE LAS PALMAS DE GRAN CANARIA	TIPO ENTIDAD	AYUNTAMIENTO		
ENTIDAD DEPENDIENTE	SOCIEDAD MUNICIPAL DE APARCAMIENTOS DE LAS PALMAS DE G	% PARTICIPACION	100,00		
TIPO ENTIDAD	SOCIEDAD MERCANTIL	CIF	A35345024	EJERCICIO	2010
CC.AA.	CANARIAS	PROVINCIA	LAS PALMAS DE GRAN CANARIA	LOCALIDAD	LAS PALMAS DE GRAN CANARIA

A) FLUJOS DE EFECTIVO DE LAS ACTIVIDADES DE EXPLOTACIÓN

1. Resultado del ejercicio antes de impuestos	57.032,03
2. Ajustes del resultado	186.205,87
3. Cambios en el cpaital corriente	734.405,87
4. Otros flujos de efectivo de las actividades de explotación	20.004,84
5. Flujos de efectivo de las actividades de explotación (1+2+3+4)	997.648,61

B) FLUJOS DE EFECTIVO DE LAS ACTIVIDADES DE INVERSIÓN

6. Pagos por inversiones	128.795,84
7. Cobros por desinversiones	215.299,41
8. Flujos de efectivo de las actividades de inversión (7-6)	86.503,57

C) FLUJOS DE EFECTIVO DE LAS ACTIVIDADES DE FINANCIACIÓN

9. Cobros y pagos por instrumentos de patrimonio	-1.023.997,98
10. Cobros y pagos por instrumentos de pasivo financiero	0,00
11. Pagos por dividendos y renumeraciones de otros instrumetnos de patrimonio	0,00
12. Flujos de efectivo de las actividades de financiación (9+10-11)	-1.023.997,98

D) EFECTO DE LAS VARIACIONES DE LOS TIPOS DE CAMBIO

Efecto de las variaciones de los tipos de cambio	0,00
--	------

E) AUMENTO/DISMINUCIÓN NETA DEL EFECTIVO O EQUIVALENTES

AUMENTO/DISMINUCIÓN NETA DEL EFECTIVO O EQUIVALENTES (5+8+12+D)	60.154,20
Efectivo o equivalentes al comienzo del ejercicio	124.468,06
Efectivo o equivalentes al final del ejercicio	184.622,26



Audiencia de Cuentas de Canarias

CUENTAS ANUALES - I

BALANCE

ENTIDAD LOCAL PRINCIPAL	AYUNTAMIENTO DE LAS PALMAS DE GRAN CANARIA	TIPO ENTIDAD	AYUNTAMIENTO	% PARTICIPACION	100,00		
ENTIDAD DEPENDIENTE	SOCIEDAD MUNICIPAL DE GESTION URBANISTICA DE LAS PALM	TIPO ENTIDAD	SOCIEDAD MERCANTIL	CIF	A35660844	EJERCICIO	2010
CC.AA.	CANARIAS	PROVINCIA	LAS PALMAS DE GRAN CANARIA	LOCALIDAD	LAS PALMAS DE GRAN CANARIA		

ACTIVO		PATRIMONIO NETO Y PASIVO	
A) Activo no corriente	21.164.855,62	A) Patrimonio neto	2.428.343,05
I. Inmovilizado intangible	1.570,97	A-1) Fondos propios	2.428.343,05
II. Inmovilizado material	21.162.984,10	I. Capital	60.102,00
III. Inversiones inmobiliarias	0,00	II. Prima de emisión	65.557,59
IV. Inversiones en empresas del grupo y asoc. a l.p.	0,00	III. Reservas	2.301.196,97
V. Inversiones financieras a largo plazo	300,55	III.1 Reservas para Inversiones Canarias	0,00
VI. Activos por impuesto diferido	0,00	IV. (Acciones y participaciones en patrimonio propias)	0,00
B) Activo corriente	47.869.689,45	V. Resultados de ejercicios anteriores	0,00
I. Activos no corrientes mantenidos para la venta	0,00	VI. Otras aportaciones de socios	0,00
II. Existencias	641.003,58	VII. Resultado del ejercicio	1.486,49
III. Deudores comerciales y otras cuentas a cobrar	46.042.769,65	VIII. (Dividendo a cuenta)	0,00
IV. Inversiones en empresas del grupo y asoc. a c.p.	0,00	IX. Otros instrumentos de patrimonio neto	0,00
V. Inversiones financieras a corto plazo	73.233,30	A-2) Ajustes por cambio de valor	0,00
VI. Periodificaciones a corto plazo	1.133.179,49	A-3) Subvenciones, donac. y legados recibidos	0,00
VII. Efectivo y otros activos líquidos equivalentes	-20.496,57	B) Pasivo no corriente	14.727,74
		I. Provisiones a largo plazo	0,00
		II. Deudas a largo plazo	13.887,12
		III. Deudas con empresas del grupo y asoc. a largo plazo	0,00
		IV. Pasivo por impuesto diferido	840,62
		V. Periodificaciones a largo plazo	0,00
		C) Pasivo corriente	66.591.474,28
		I. Pas. vinculados act. no corr. mantenidos para la venta	0,00
		II. Provisiones a corto plazo	28.313.568,32
		III. Deudas a corto plazo	0,00
		IV. Deudas con empresas del grupo y asoc. a corto plazo	593.620,10
		V. Acreedores comerciales y otras cuentas a pagar	37.684.285,86
		VI. Periodificaciones a corto plazo	0,00
TOTAL GENERAL (A + B)	69.034.545,07	TOTAL GENERAL (A + B + C)	69.034.545,07



Audiencia de Cuentas de Canarias

CUENTAS ANUALES - II

CUENTA DE PERDIDAS Y GANANCIAS

ENTIDAD LOCAL PRINCIPAL	AYUNTAMIENTO DE LAS PALMAS DE GRAN CANARIA	TIPO ENTIDAD	AYUNTAMIENTO		
ENTIDAD DEPENDIENTE	SOCIEDAD MUNICIPAL DE GESTION URBANISTICA DE LAS PALMAS	% PARTICIPACION	100,00		
TIPO ENTIDAD	SOCIEDAD MERCANTIL	CIF	A35660844	EJERCICIO	2010
CC.AA.	CANARIAS	PROVINCIA	LAS PALMAS DE GRAN CANARIA	LOCALIDAD	LAS PALMAS DE GRAN CANARIA

1. Importe neto de la cifra de negocios	0,00
2. Variación de existencias de productos terminados y en curso de fabricación	19.270.273,72
3. Trabajos realizados por la empresa para su activo	0,00
4. Aprovisionamientos	-13.646.857,91
5. Otros ingresos de explotación	0,00
6. Gastos de personal	-3.744.187,22
7. Otros gastos de explotación	-1.419.662,88
8. Amortización del inmovilizado	-74.060,45
9. Imputación de subvenciones de inmovilizado no financiero y otras	0,00
10. Excesos de provisiones	8.813,92
11. Deterioro y resultado por enajenaciones del inmovilizado	0,00
12. Otros resultados	0,00
A) RESULTADO DE EXPLOTACIÓN (1+2+3+4+5+6+7+8+9+10+11+12)	394.319,18
13. Ingresos financieros	5.924,38
14. Gastos financieros	-397.350,02
15. Variación de valor razonable en instrumentos financieros	0,00
16. Diferencia de cambio	0,00
17. Deterioro y resultado por enajenaciones de instrumentos financieros	0,00
B) RESULTADO FINANCIERO (13+14+15+16+17)	-391.425,64
C) RESULTADO ANTES DE IMPUESTOS (A+B)	2.893,54
18. Impuestos sobre beneficios	-1.407,05
D) RESULTADO DEL EJERCICIO PROCEDENTE OPERACIONES CONTINUADAS (C+18)	1.486,49
19. Resultado del ejercicio procedente de operaciones interrumpidas netos de impuestos	0,00
E) RESULTADO DEL EJERCICIO (D+19)	1.486,49



Audiencia de Cuentas de Canarias

CUENTAS ANUALES - III

ESTADO DE CAMBIOS EN EL PATRIMONIO NETO

ENTIDAD LOCAL PRINCIPAL	AYUNTAMIENTO DE LAS PALMAS DE GRAN CANARIA	TIPO ENTIDAD	AYUNTAMIENTO		
ENTIDAD DEPENDIENTE	SOCIEDAD MUNICIPAL DE GESTION URBANISTICA DE LAS PALMAS	% PARTICIPACION	100,00		
TIPO ENTIDAD	SOCIEDAD MERCANTIL	CIF	A35660844	EJERCICIO	2010

A) INGRESOS Y GASTOS RECONOCIDOS (*)

A) RESULTADO DE LA CUENTA DE PERDIDAS Y GANANCIAS	1.486,49
Ingresos y gastos imputados directamente al patrimonio neto	
I. Por valoración de instrumentos financieros	0,00
II. Por coberturas de flujos de efectivo	0,00
III. Subvenciones, donaciones y legados recibidos	0,00
IV. Por ganancias y pérdidas actuariales y otros ajustes	0,00
V. Efecto Impositivo	0,00
B) TOTAL INGRESOS Y GASTOS IMPUTADOS DIRECTAMENTE AL PATRIMONIO NETO (I+II+III+IV+V)	0,00
Transferencias a la cuenta de pérdidas y ganancias	
VI. Por valoración de instrumentos financieros	0,00
VII. Por coberturas de flujos de efectivo	0,00
VIII. Subvenciones, donaciones y legados recibidos	0,00
IX. Efecto Impositivo	0,00
C) TOTAL TRANSFERENCIAS A LA CUENTA DE PERDIDAS Y GANANCIAS (VI+VII+VIII+IX)	0,00
TOTAL DE INGRESOS Y GASTOS RECONOCIDOS (A+B+C)	1.486,49

B) ESTADO DE CAMBIOS EN EL PATRIMONIO NETO

	TOTAL
A) SALDO FINAL DEL AÑO 2008	2.425.513,00
I. Ajustes por cambios de crit. 2008 y ant.	0,00
II. Ajustes por errores 2008 y anteriores	0,00
B) SALDO AJUSTADO INICIO DEL 2009	2.425.513,00
I. Total ingresos y gastos reconocidos	0,00
II. Operaciones con socios y propietarios	0,00
III. Otras variaciones del patrimonio neto	0,00
C) SALDO FINAL DEL AÑO 2009	2.426.856,00
I. Ajustes por cambio de crit. 2009	0,00
II. Ajustes por errores 2009	0,00
D) SALDO AJUSTADO INICIO DEL AÑO 2010	2.426.856,00
I. Total ingresos y gastos reconocidos	0,00
II. Operaciones con socios y propietarios	0,00
III. Otras variaciones del patrimonio neto	0,00
E) SALDO FINAL DEL AÑO 2010	2.425.343,00



Audiencia de Cuentas de Canarias

CUENTAS ANUALES - IV

ESTADO DE FLUJOS DE EFECTIVO

ENTIDAD LOCAL PRINCIPAL	AYUNTAMIENTO DE LAS PALMAS DE GRAN CANARIA	TIPO ENTIDAD	AYUNTAMIENTO		
ENTIDAD DEPENDIENTE	SOCIEDAD MUNICIPAL DE GESTION URBANISTICA DE LAS PALMAS	% PARTICIPACION	100,00		
TIPO ENTIDAD	SOCIEDAD MERCANTIL	CIF	A35660844	EJERCICIO	2010
CC.AA.	CANARIAS	PROVINCIA	LAS PALMAS DE GRAN CANARIA	LOCALIDAD	LAS PALMAS DE GRAN CANARIA

A) FLUJOS DE EFECTIVO DE LAS ACTIVIDADES DE EXPLOTACIÓN

1. Resultado del ejercicio antes de impuestos	2.893,54
2. Ajustes del resultado	74.060,45
3. Cambios en el capital corriente	-5.916.195,92
4. Otros flujos de efectivo de las actividades de explotación	0,00
5. Flujos de efectivo de las actividades de explotación (1+2+3+4)	-5.839.241,93

B) FLUJOS DE EFECTIVO DE LAS ACTIVIDADES DE INVERSIÓN

6. Pagos por inversiones	9.491,00
7. Cobros por desinversiones	20.047,00
8. Flujos de efectivo de las actividades de inversión (7-6)	10.556,00

C) FLUJOS DE EFECTIVO DE LAS ACTIVIDADES DE FINANCIACIÓN

9. Cobros y pagos por instrumentos de patrimonio	0,00
10. Cobros y pagos por instrumentos de pasivo financiero	5.769.154,53
11. Pagos por dividendos y remuneraciones de otros instrumentos de patrimonio	0,00
12. Flujos de efectivo de las actividades de financiación (9+10-11)	5.769.154,53

D) EFECTO DE LAS VARIACIONES DE LOS TIPOS DE CAMBIO

Efecto de las variaciones de los tipos de cambio	0,00
--	------

E) AUMENTO/DISMINUCIÓN NETA DEL EFECTIVO O EQUIVALENTES

AUMENTO/DISMINUCIÓN NETA DEL EFECTIVO O EQUIVALENTES (5+8+12+D)	-59.531,40
Efectivo o equivalentes al comienzo del ejercicio	39.034,83
Efectivo o equivalentes al final del ejercicio	-20.496,57