



Audiencia de Cuentas de Canarias

**INFORME DEFINITIVO
DE LA FISCALIZACIÓN DE LA CUENTA GENERAL DEL EJERCICIO 2010
DEL AYUNTAMIENTO DE LA VICTORIA DE ACENTEJO**

En el ejercicio de la función fiscalizadora que le impone el artículo 11, apartado b) de la Ley Territorial 4/1989, de 2 de mayo, y en virtud del artículo 223 del Real Decreto Legislativo 2/2004, de 5 marzo, por el que se aprueba el Texto Refundido de la Ley Reguladora de las Haciendas Locales, en base a las cuentas anuales integrantes de la Cuenta General del EJERCICIO ECONÓMICO DE 2010, esta Audiencia de Cuentas emite el presente informe definitivo, cuyo ANEXO ha sido sometido a alegaciones.

La Entidad ha presentado la información que compone la Cuenta General por vía telemática y ajustada a los requisitos de la Instrucción de Contabilidad para la Administración Local.

En la fiscalización llevada a cabo sobre la misma se ha observado lo siguiente:

En relación con la Memoria

1.- La suma del saldo inicial, las entradas o dotaciones y los aumentos por transferencias o traspaso de cuentas relacionadas en las Inversiones financieras de la Memoria no coincide con su suma del debe del Balance de comprobación.

2.- La suma de las salidas, bajas o reducciones y las disminuciones por transferencias o traspaso de cuentas relacionadas en las Inversiones financieras de la Memoria no coincide con su suma del haber del Balance de comprobación.

3.- El saldo inicial más los cobros de cuentas relacionado en Tesorería de la Memoria no coincide con su suma del debe del Balance de comprobación.

4.- Los pagos de cuentas relacionados en Tesorería de la Memoria no coinciden con su suma del haber del Balance de comprobación.

5.- El total del importe de los acreedores por operaciones pendientes de aplicar a presupuesto de la Memoria no coincide con la suma del haber de la cuenta "Acreedores por operaciones pendientes de aplicar a presupuesto" del Balance de comprobación.



Audiencia de Cuentas de Canarias

6.- El total derechos anulados del “Proceso de gestión: Derechos anulados” de la Memoria no coincide con el total de los derechos anulados de la Liquidación del presupuesto de ingresos.

7.- El total de las devoluciones pagadas en el ejercicio de las “Devoluciones de ingresos” de la Memoria no coincide con la suma del haber de la cuenta “Derechos anulados por devolución de ingresos” del Balance de comprobación.

8.- El total pendiente de pago a 1 de enero de las “Devoluciones de ingresos” de la Memoria más/menos las modificaciones al saldo inicial y anulaciones, más las devoluciones reconocidas en el ejercicio no coincide con la suma del haber de la cuenta “Acreedores por devolución de ingresos” del Balance de comprobación.

9.- El total pendientes de pago a 31 de diciembre de las “Devoluciones de ingresos” de la Memoria no coincide con el saldo de la cuenta “Acreedores por devolución de ingresos” del Balance de comprobación.

10.- El total derechos anulados de alguno de los años presupuestarios relacionado en los “Derechos a cobrar de presupuestos cerrados. Derechos anulados” de la Memoria no coincide con la suma de los derechos anulados por anulación de liquidaciones y los derechos anulados por aplazamiento y fraccionamiento.

11.- El total de las desviaciones de financiación del ejercicio positivas de los “Gastos con financiación afectada. Desviaciones de financiación” de la Memoria no coincide la suma de las desviaciones de financiación del ejercicio con signo positivo que se recoge en la información de cada unidad de gasto por agente de la Memoria.

12.- El total de las desviaciones de financiación del ejercicio negativas de los “Gastos con financiación afectada. Desviaciones de financiación” de la Memoria no coincide la suma de las desviaciones de financiación del ejercicio con signo negativo que se recoge en la información de cada unidad de gasto y por agente de la Memoria.

13.- El total de las desviaciones de financiación acumuladas positivas de los “Gastos con financiación afectada. Desviaciones de financiación” de la Memoria no coincide la suma de las desviaciones financiación acumuladas con signo positivo que se recoge en la información de cada unidad de gasto y por agente de la Memoria.

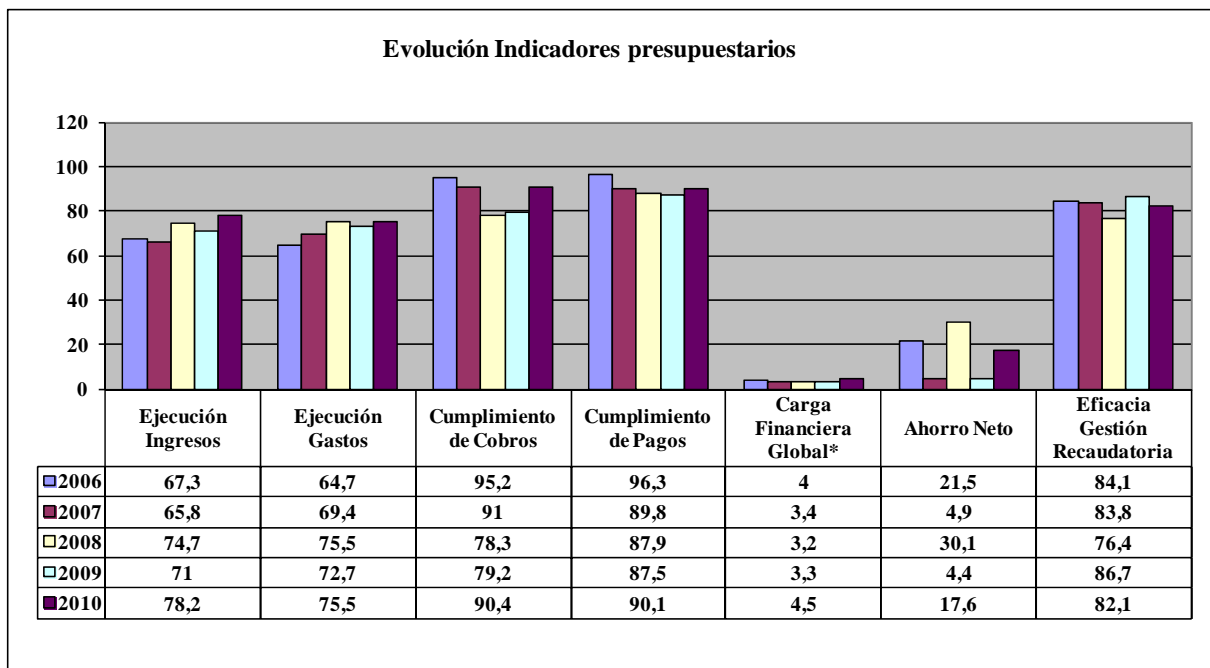
14.- El total de las desviaciones de financiación acumuladas negativas de los “Gastos con financiación afectada. Desviaciones de financiación” de la Memoria no coincide la suma de las desviaciones de financiación acumuladas con signo negativo que se recoge en la información de cada unidad de gasto y por agente de la Memoria.



ANÁLISIS EVOLUTIVO DE INDICADORES

A) INDICADORES PRESUPUESTARIOS

A continuación se realiza un análisis de la evolución en cinco ejercicios de siete indicadores presupuestarios relevantes.



* En el ejercicio 2010 para el cálculo de la carga financiera global sólo se han considerado los ingresos por operaciones corrientes.

- **Ejecución de ingresos**

El índice de ejecución de ingresos mide el porcentaje de las previsiones definitivas de ingresos que han dado lugar al reconocimiento contable de derechos liquidados.

Se debe tener en cuenta que, en el caso de las modificaciones de crédito financiadas con el Remanente de tesorería para Gastos Generales o Excesos de Financiación Afectada, estas fuentes de financiación no figuran como derechos reconocidos, lo que sesga este indicador.



Audiencia de Cuentas de Canarias

Valores para este índice mayores al 90% se consideran satisfactorios; en cambio, valores inferiores alertan sobre la formulación de unas previsiones excesivas de ingresos.

En la evolución de este indicador en los ejercicios analizados se observa un aumento de 10,9 puntos porcentuales.

- **Ejecución de gastos**

El índice de ejecución de gastos expresa el porcentaje que suponen las obligaciones reconocidas con cargo al presupuesto de gastos del ejercicio corriente en relación con el volumen de créditos definitivos.

El índice de ejecución de gastos, que nos muestra el grado en que los créditos definitivos han dado lugar al reconocimiento de obligaciones, también ha de alcanzar valores superiores al 90%.

En la evolución de este indicador en los ejercicios analizados se observa un aumento de 10,8 puntos porcentuales.

- **Cumplimiento de los cobros**

El índice de cumplimiento de los cobros refleja el porcentaje de derechos liquidados con cargo al presupuesto corriente que han sido cobrados durante el ejercicio presupuestario.

Este indicador mide, por lo tanto, la capacidad de la Entidad Pública para transformar en liquidez los derechos de cobro liquidados y vencidos, es decir, el ritmo de cobro.

En principio, parece deseable que el valor del índice supere el 80%, lo que supondría una razonable conversión en liquidez de los derechos de cobro liquidados.

No se observan cambios significativos en la evolución de este indicador en los ejercicios analizados.



- **Cumplimiento de los pagos**

El índice de cumplimiento de pago de los gastos refleja el porcentaje de obligaciones reconocidas durante el ejercicio con cargo al presupuesto corriente que han sido pagadas durante el mismo.

Valores para este índice entre el 80% y el 90% se consideran satisfactorios; en cambio, valores inferiores alertan sobre la posible existencia de dificultades en la tesorería.

En la evolución de este indicador en los ejercicios analizados se observa una caída de 6,2 puntos porcentuales.

- **Carga financiera global**

Este indicador relaciona por cociente la carga financiera del ejercicio (Obligaciones reconocidas por los capítulos 3 y 9) con los derechos liquidados por operaciones corrientes.

Cuanto menor sea el peso de la carga financiera en relación con los ingresos corrientes, mayor margen de maniobra tendrá la Entidad para financiar sus inversiones.

En el ejercicio 2010 este indicador asciende a 4,5 puntos porcentuales.

- **Ahorro neto**

El índice de ahorro neto se obtiene dividiendo el ahorro neto (Derechos reconocidos corrientes menos obligaciones reconocidas corrientes y obligaciones reconocidas del capítulo 9), por el volumen de derechos liquidados por operaciones corrientes.

Este indicador refleja la capacidad que tiene la Entidad de atender con sus recursos ordinarios a sus gastos corrientes, incluida la imputación al presente de las deudas contraídas en el pasado para la financiación de las inversiones.

En la evolución de este indicador en los ejercicios analizados se observa una caída de 3,9 puntos porcentuales.



- **Eficacia en la gestión recaudatoria**

El índice de gestión recaudatoria refleja el porcentaje de derechos liquidados con cargo a los ingresos tributarios y precios públicos que han sido cobrados durante el ejercicio presupuestario.

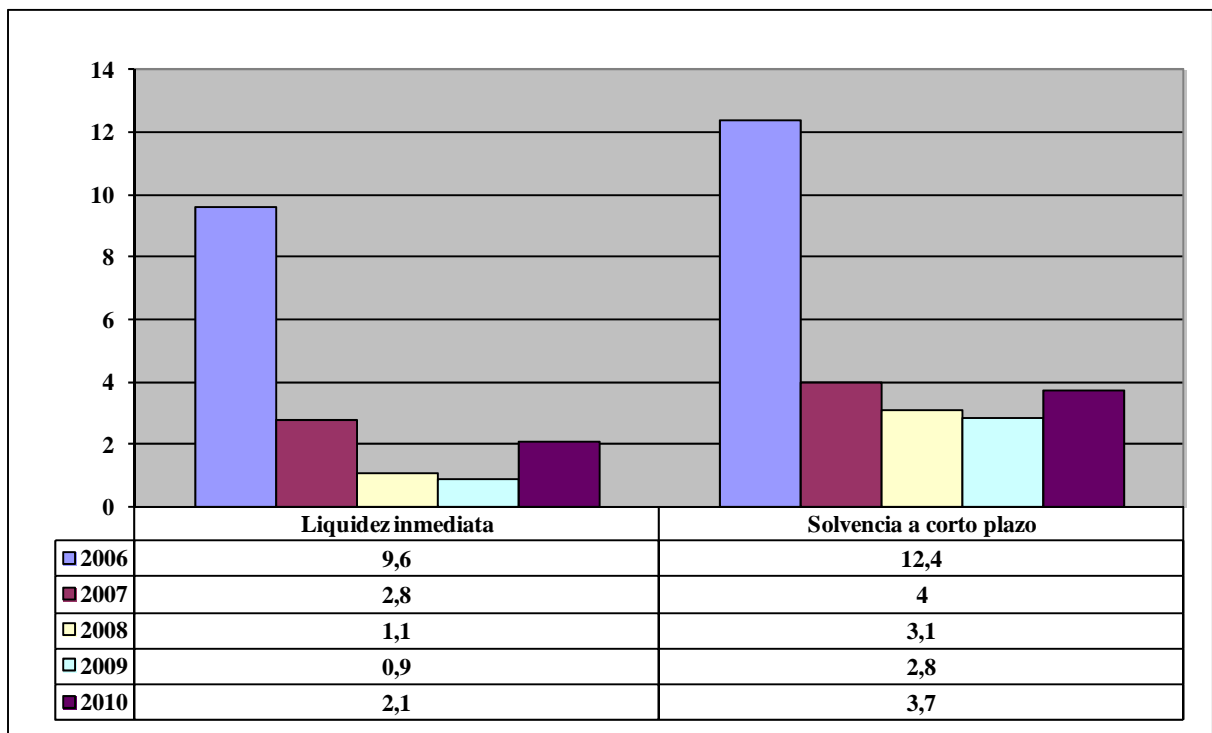
Este indicador mide, por lo tanto, la capacidad de la Entidad para transformar en liquidez los derechos de cobro liquidados y vencidos de los capítulos 1, 2 y 3, es decir, el ritmo de cobro.

En principio, parece deseable que el valor del índice supere el 80%, lo que supondría una razonable conversión en liquidez de los derechos de cobro liquidados.

En la evolución de este indicador en los ejercicios analizados se observa una caída de 2 puntos porcentuales.

B) INDICADORES FINANCIEROS Y PATRIMONIALES

Se realiza un análisis de la evolución en cinco ejercicios de tres indicadores financieros y patrimoniales.





- **Índice de liquidez inmediata**

Se obtiene determinando el porcentaje que suponen los fondos líquidos (dinero disponible en caja y bancos, así como otras inversiones financieras temporales con un alto grado de liquidez) con relación a las obligaciones presupuestarias y extrapresupuestarias pendientes de pago (minoradas por el volumen de pagos pendientes de aplicación).

Este indicador refleja a 31 de diciembre el porcentaje de deudas presupuestarias y extrapresupuestarias que pueden atenderse con la liquidez inmediatamente disponible. Cuanto mayor sea este porcentaje, menor es el riesgo financiero de la Entidad, si bien un valor excesivo revelará un excedente de liquidez que habrá que colocar.

Ahora bien, dado que habitualmente se considera que el valor del ratio debería situarse en el intervalo 0,70-0,90 niveles superiores pondrían de manifiesto un excedente de tesorería que debería ser objeto de inversión por parte de la Entidad, al objeto de obtener una rentabilidad más adecuada.

En la evolución de este indicador en los ejercicios analizados se observa una caída, en tantos por uno, de 7,5.

- **Índice de solvencia a corto plazo**

Refleja la capacidad que tienen los elementos más líquidos del activo circulante de una Entidad Local para hacer frente a las obligaciones pendientes de pago.

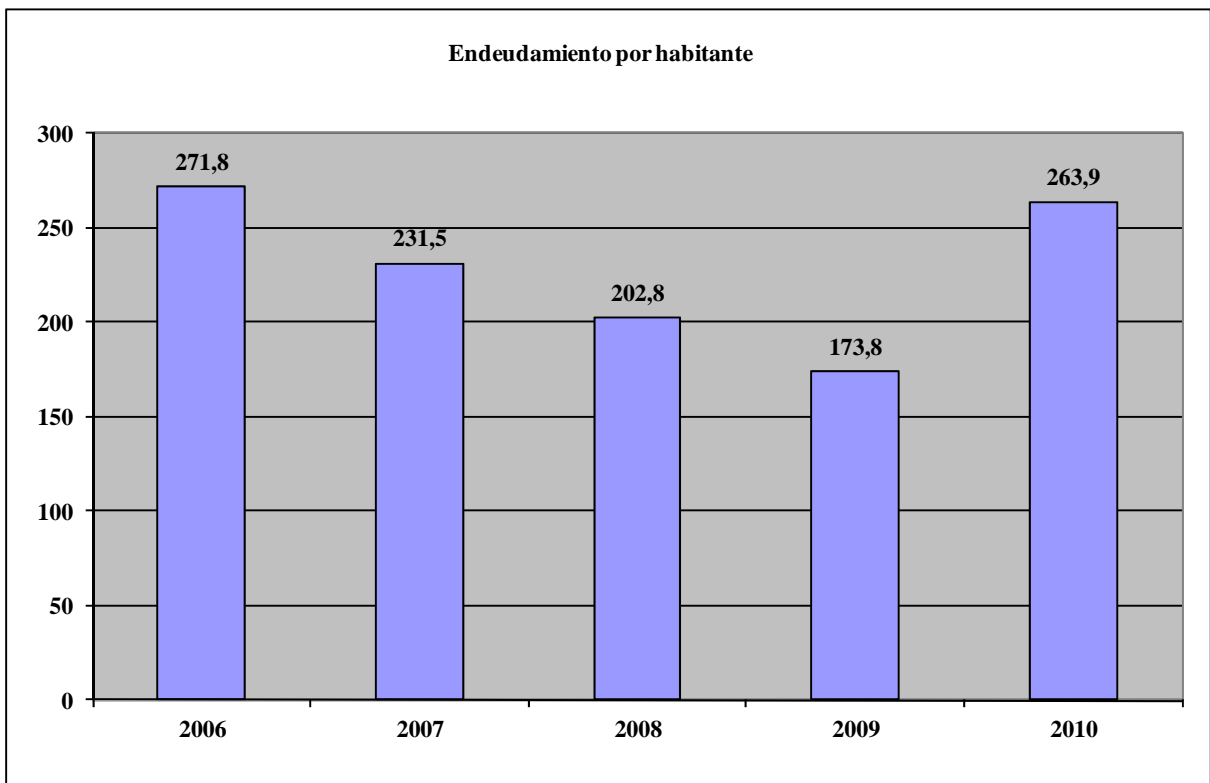
Se obtiene, calculando el porcentaje que suponen los fondos líquidos y los derechos pendientes de cobro netos, con relación a las obligaciones netas pendientes de pago. En el numerador de la expresión se incluyen los fondos líquidos y los derechos pendientes de cobro netos, es decir, deducidos los saldos de dudoso cobro y los cobros pendientes de aplicación. Asimismo, de las obligaciones pendientes de pago, tanto presupuestarias como extrapresupuestarias, se excluyen los pagos pendientes de aplicación.

Este indicador refleja la capacidad que tiene la Entidad Pública a corto plazo para atender el pago de sus deudas.



Cuando este indicador presenta valores superiores a 1, existe un remanente de tesorería total positivo; en caso contrario, será negativo, y habrá que cubrirlo con ingresos presupuestarios del próximo ejercicio.

En la evolución de este indicador en los ejercicios analizados se observa una caída, en tantos por uno, de 8,7.



- **Endeudamiento por habitante**

El índice relativo a la deuda per cápita, o endeudamiento por habitante, se obtiene dividiendo la deuda financiera total existente a 31 de diciembre entre el número de habitantes. Este indicador refleja el montante de deuda per cápita, y ha de ser analizado observando su evolución a lo largo del tiempo.

Obviamente, cuanto mayor sea esta ratio, mayor es el nivel de endeudamiento de la Entidad y mayor riesgo de insolvencia se produce.

En la evolución de este indicador en los ejercicios analizados se observa una disminución de 7,9 euros por habitante.



Audiencia de Cuentas de Canarias

ANÁLISIS ECONÓMICO-FINANCIERO

La principal fuente de financiación de la Entidad en el ejercicio fue el capítulo 4 (Transferencias corrientes), que alcanzó el 50,9% de los derechos reconocidos, seguido en importancia del capítulo 1 (Impuestos directos) con el 13,8%.

El principal componente del gasto fue el capítulo 6 (Inversiones reales), que representó el 34,5% de las obligaciones reconocidas. Le sigue el capítulo 1 (Gastos de personal), que supuso el 28,7% del total del gasto.

Las modificaciones netas de crédito para gastos supusieron el 60,6% de los créditos iniciales del Presupuesto, correspondiendo el mayor volumen de las mismas al capítulo 6.

Los grados de ejecución de ingresos y gastos fueron intermedios, en tanto que los niveles de cumplimiento de los cobros y pagos se situaron en, niveles elevados, el 90,4% y 90,1%, respectivamente, habiendo alcanzado la eficacia en la gestión recaudatoria un 82,2%.

Los importes pendientes de cobro en ejercicios cerrados eran intermedios.

La carga financiera global alcanzó el 4,5% de los derechos reconocidos netos por operaciones corrientes.

El Resultado presupuestario ajustado fue positivo, debido a que los ingresos generados en el ejercicio fueron suficientes para atender a los gastos, al igual que el Remanente de tesorería para gastos generales fue positivo.

Santa Cruz de Tenerife, a 26 de septiembre de 2012.

EL PRESIDENTE EN FUNCIONES,

Fdo.: José Carlos **NARANJO SINTES**



Audiencia de Cuentas de Canarias

**ALEGACIONES AL INFORME PROVISIONAL DE LA FISCALIZACIÓN DE
LA CUENTA GENERAL DEL EJERCICIO 2010 DEL AYUNTAMIENTO DE
LA VICTORIA DE ACENTEJO**

En el plazo concedido para ello la Entidad no remitió alegaciones al Proyecto de Informe de Fiscalización.

INCIDENCIAS

Cuenta General del ejercicio 2010 de la Entidad Ayuntamiento La Victoria de Acentejo (Tenerife)

Ayuntamiento La Victoria de Acentejo (NIF: P38051001)
<p>240.B Memoria. Inversiones financieras.</p> <p>La suma del Saldo inicial, las Entradas o dotaciones y los Aumentos por transferencias o traspaso de otra cuenta de las siguientes cuentas relacionada en las "Inversiones financieras" de la Memoria no coincide con su suma del Debe del "Balance de comprobación":</p> <p>Errores detectados: NumCuenta=542 (-2.600,00 + 1.300,00 + 2.600,00) no es igual a 3.900,00</p>
<p>241.B Memoria. Inversiones financieras.</p> <p>La suma de las Salidas, bajas o reducciones y las Disminuciones por transferencias o traspaso a otra cuenta de las siguientes cuentas relacionada en las "Inversiones financieras" de la Memoria no coincide con su suma del Haber del "Balance de comprobación":</p> <p>Errores detectados: NumCuenta=542 (1.300,00 + 0) no es igual a 3.900,00</p>
<p>250. Memoria. Tesorería.</p> <p>El Saldo inicial más los Cobros de las siguientes cuentas relacionado en "Tesorería" de la Memoria no coincide con su suma del Debe del "Balance de comprobación":</p> <p>Errores detectados: NumCuenta=571 (1.104.410,15 + 12.945.616,30) no es igual a 14.055.586,69</p>
<p>251. Memoria. Tesorería.</p> <p>Los Pagos de las siguientes cuentas relacionados en "Tesorería" de la Memoria no coinciden con su suma del Haber del "Balance de comprobación":</p> <p>Errores detectados: NumCuenta=571 12.009.808,42 no es igual a 12.015.368,66</p>
<p>317. Memoria. Información presupuestaria. Ejercicio corriente. Presupuesto de gastos. Acreedores por operaciones pendientes de aplicar a presupuesto.</p> <p>El total del Importe de los "Acreedores por operaciones pendientes de aplicar a presupuesto" de la Memoria no coincide con la suma del Haber de la cuenta (413) Acreedores por operaciones pendientes de aplicar a presupuesto del "Balance de comprobación".</p> <p>Errores detectados: 1.434,76 no es igual a 0</p>
<p>319. Memoria. Información presupuestaria. Presupuesto de ingresos. Proceso de gestión: Derechos anulados.</p> <p>El Total derechos anulados del "Proceso de gestión: Derechos anulados" de la Memoria no coincide con el total de los Derechos anulados de la "Liquidación del presupuesto de ingresos".</p> <p>Errores detectados: 10.063,81 no es igual a 17.937,82</p>
<p>326. Memoria. Información presupuestaria. Presupuesto de ingresos. Devoluciones de ingresos.</p> <p>El total de las Devoluciones pagadas en el ejercicio de las "Devoluciones de ingresos" de la Memoria no coincide con la suma del Haber de la cuenta (433.9) Derechos anulados por devolución de ingresos del "Balance de comprobación".</p> <p>Errores detectados: 0 no es igual a 10.063,81</p>
<p>327. Memoria. Información presupuestaria. Presupuesto de ingresos. Devoluciones de ingresos.</p> <p>El total Pendiente de pago a 1 de enero de las "Devoluciones de ingresos" de la Memoria más / menos las Modificaciones al saldo inicial y anulaciones, más las Devoluciones reconocidas en el ejercicio no coincide con la suma del Haber de la cuenta (408) Acreedores por devolución de ingresos del "Balance de comprobación".</p>

<p>Errores detectados: (0 + 0 + 10.069,81) no es igual a 10.550,28</p>
<p>328. Memoria. Información presupuestaria. Presupuesto de ingresos. Devoluciones de ingresos.</p> <p>El total Pendientes de pago a 31 de diciembre de las "Devoluciones de ingresos" de la Memoria no coincide con el saldo de la cuenta (408) Acreedores por devolución de ingresos del "Balance de comprobación"</p> <p>Errores detectados: 10.069,81 no es igual a 51,00</p>
<p>334. Memoria. Información presupuestaria. Ejercicios cerrados. Derechos a cobrar de presupuestos cerrados. Derechos anulados.</p> <p>El Total derechos anulados de los siguientes años presupuestarios relacionado en los "Derechos a cobrar de presupuestos cerrados. Derechos anulados" de la Memoria no coincide con la suma de los Derechos anulados por anulación de liquidaciones y los Derechos anulados por aplazamiento y fraccionamiento:</p> <p>Errores detectados: AnioPpto=1994 327,67 no es igual a (0 + 0) AnioPpto=1995 327,67 no es igual a (0 + 0) AnioPpto=1996 366,62 no es igual a (0 + 0) AnioPpto=1997 327,67 no es igual a (0 + 0) AnioPpto=1998 327,67 no es igual a (0 + 0) AnioPpto=1999 387,58 no es igual a (0 + 0) AnioPpto=2000 370,06 no es igual a (0 + 0) AnioPpto=2001 465,56 no es igual a (0 + 0) AnioPpto=2002 461,09 no es igual a (0 + 0) AnioPpto=2003 1.083,82 no es igual a (0 + 0) AnioPpto=2004 766,08 no es igual a (0 + 0) AnioPpto=2005 1.141,94 no es igual a (0 + 0) AnioPpto=2006 1.238,91 no es igual a (0 + 0) AnioPpto=2007 1.186,24 no es igual a (0 + 0) AnioPpto=2008 2.641,30 no es igual a (0 + 0) AnioPpto=2009 21.747,56 no es igual a (0 + 0)</p>
<p>345. Memoria. Información presupuestaria. Gastos con financiación afectada. Desviaciones de financiación.</p> <p>El total de las Desviaciones de financiación del ejercicio positivas de los "Gastos con financiación afectada. Desviaciones de financiación" de la Memoria no coincide la suma de las Desviaciones de financiación del ejercicio con signo positivo de los "Gastos con financiación afectada. Información de cada unidad de gasto. D) Desviaciones de financiación por agentes" de la Memoria.</p> <p>Errores detectados: 1.672.611,92 no es igual a 0</p>
<p>346. Memoria. Información presupuestaria. Gastos con financiación afectada. Desviaciones de financiación.</p> <p>El total de las Desviaciones de financiación del ejercicio negativas de los "Gastos con financiación afectada. Desviaciones de financiación" de la Memoria no coincide la suma de las Desviaciones de financiación del ejercicio con signo negativo de los "Gastos con financiación afectada. Información de cada unidad de gasto. D) Desviaciones de financiación por agentes" de la Memoria.</p> <p>Errores detectados: (-1.319.166,08) no es igual a (0)</p>
<p>347. Memoria. Información presupuestaria. Gastos con financiación afectada. Desviaciones de financiación.</p> <p>El total de las Desviaciones de financiación acumuladas positivas de los "Gastos con financiación afectada. Desviaciones de financiación" de la Memoria no coincide la suma de las Desviaciones financiación acumuladas con signo positivo de los "Gastos con financiación afectada. Información de cada unidad de gasto. D) Desviaciones de financiación por agentes" de la Memoria.</p> <p>Errores detectados: 1.808.320,39 no es igual a 0</p>
<p>348. Memoria. Información presupuestaria. Gastos con financiación afectada. Desviaciones de financiación.</p> <p>El total de las Desviaciones de financiación acumuladas negativas de los "Gastos con financiación afectada. Desviaciones de financiación" de la Memoria no coincide la suma de las Desviaciones de financiación acumuladas con signo negativo de los "Gastos con financiación afectada. Información de cada unidad de gasto. D) Desviaciones de financiación por agentes" de la Memoria.</p> <p>Errores detectados: (-34.944,86) no es igual a (0)</p>



TIPO ENTIDAD: Ayuntamiento	Página 1/2
ISLA: Tenerife	Población: 9.042
NOMBRE: La Victoria de Acentejo	Modelo: Normal

CAPÍTULO INGRESOS	Previsiones Iniciales	Modificaciones Previsiones	%	Previsiones Definitivas	Derechos Rec. Netos	%	%	Recaudación Neta	%	Pendiente Cobro
1 IMPUESTOS DIRECTOS	1.343.000,00	0,00	0,00%	1.343.000,00	1.349.163,47	100,46%	13,83%	1.210.528,32	89,72%	138.635,15
2 IMPUESTOS INDIRECTOS	120.000,00	0,00	0,00%	120.000,00	43.558,66	36,30%	0,45%	43.558,66	100,00%	0,00
3 TASAS, P.P.Y OTROS INGRESOS	1.284.800,00	2.060,00	0,16%	1.286.860,00	1.034.858,73	80,42%	10,61%	740.117,18	71,52%	294.741,55
4 TRANSFERENCIAS CORRIENTES	4.908.091,03	745.985,78	15,20%	5.654.076,81	4.970.085,09	87,90%	50,93%	4.910.326,15	98,80%	59.758,94
5 INGRESOS PATRIMONIALES	62.000,00	0,00	0,00%	62.000,00	29.699,15	47,90%	0,30%	29.699,15	100,00%	0,00
6 ENAJENACIÓN INVERSIONES REALES	0,00	0,00	0,00%	0,00	0,00	0,00%	0,00%	0,00	0,00%	0,00
7 TRANSFERENCIAS DE CAPITAL	40.000,00	959.139,33	2397,85%	999.139,33	1.329.128,30	133,03%	13,62%	884.783,93	66,57%	444.344,37
8 ACTIVOS FINANCIEROS	10.000,00	2.002.254,40	20022,54%	2.012.254,40	1.300,00	0,06%	0,01%	1.000,00	76,92%	300,00
9 PASIVOS FINANCIEROS	0,00	1.000.000,00	-	1.000.000,00	1.000.000,00	100,00%	10,25%	1.000.000,00	100,00%	0,00
TOTAL INGRESOS	7.767.891,03	4.709.439,51	60,63%	12.477.330,54	9.757.793,40	78,20%	100,00%	8.820.013,39	90,39%	937.780,01

CAPÍTULO GASTOS	Créditos Iniciales	Modificaciones de Crédito	%	Créditos Definitivos	Obligaciones Rec. Netas	%	%	Pagos Líquidos	%	Pendiente Pago
1 GASTOS DE PERSONAL	3.414.427,06	155.928,88	4,57%	3.570.355,94	2.703.104,44	75,71%	28,69%	2.606.621,61	96,43%	96.482,83
2 GASTOS CORR. EN BS. Y SERV.	2.071.389,88	443.778,00	21,42%	2.515.167,88	2.357.484,52	93,73%	25,03%	2.002.062,92	84,92%	355.421,60
3 GASTOS FINANCIEROS	78.000,00	-30.458,68	-39,05%	47.541,32	37.674,23	79,25%	0,40%	37.674,23	100,00%	0,00
4 TRANSFERENCIAS CORRIENTES	707.304,39	64.101,34	9,06%	771.405,73	726.698,83	94,20%	7,71%	597.919,59	82,28%	128.779,24
6 INVERSIONES REALES	1.194.000,00	3.997.383,63	334,79%	5.191.383,63	3.248.195,77	62,57%	34,48%	2.903.192,75	89,38%	345.003,02
7 TRANSFERENCIAS DE CAPITAL	62.200,00	10.750,00	17,28%	72.950,00	47.250,00	64,77%	0,50%	40.250,00	85,19%	7.000,00
8 ACTIVOS FINANCIEROS	10.000,00	0,00	0,00%	10.000,00	1.300,00	13,00%	0,01%	1.300,00	100,00%	0,00
9 PASIVOS FINANCIEROS	230.569,70	67.956,34	29,47%	298.526,04	298.526,04	100,00%	3,17%	298.526,04	100,00%	0,00
TOTAL GASTOS	7.767.891,03	4.709.439,51	60,63%	12.477.330,54	9.420.233,83	75,50%	100,00%	8.487.547,14	90,10%	932.686,69

REMANENTE DE TESORERÍA	
Fondos líquidos	2.102.058,87
Derechos pendientes de cobro	1.607.073,85
Dchos ptes.cobro presupuesto corriente	937.780,01
Dchos. ptes.cobro presupuestos cerrados	669.113,84
Dchos. ptes.cobro operac. no pptarias.	180,00
Cobros realizados ptes.aplicación definitiva	0,00
Obligaciones pendientes de pago	1.006.245,22
Obligac. ptes.pago presupuesto corriente	932.686,69
Obligac. ptes.pago presupuestos cerrados	19,55
Obligac. ptes.pago operac. no pptarias.	73.538,98
Pagos realizados ptes.aplicación definitiva	0,00
Remanente de tesorería total	2.702.887,50
Saldos de dudoso cobro	332.056,79
Exceso de financiación afectada	1.808.320,39
Remanente tesorería para gastos grales.	562.510,32

ÁREA DE GASTO		
	Obligaciones Reconocidas Netas	%
0 Deuda pública	335.671,36	3,56%
1 Servicios públicos básicos	4.131.936,61	43,86%
2 Actuaciones de protección y promoción social	1.487.183,51	15,79%
3 Producción de bienes públicos de carácter preferente	1.792.751,78	19,03%
4 Actuaciones de carácter económico	61.272,40	0,65%
9 Actuaciones de carácter general	1.611.418,17	17,11%
TOTAL GASTOS	9.420.233,83	100,00%

RESULTADO PRESUPUESTARIO	
1. Derechos reconocidos netos	9.757.793,40
2. Obligaciones reconocidas netas	9.420.233,83
3. Resultado presupuestario (1-2)	337.559,57
4. Gastos finan. Reman. Líquido tesorería	499.139,53
5. Desviaciones negativas de financiación	1.319.166,08
6. Desviaciones positivas de financiación	1.672.611,92
7. RESULTADO PPTARIO. AJUSTADO	483.253,26

	Derechos	Obligaciones
Saldo a 1 de enero de 2010	2.471.933,55	1.207.741,88
Variación	44.724,99	-226,91
Cobros/Pagos	1.847.544,70	1.207.495,42
Saldo a 31 de diciembre de 2010	669.113,84	19,55



TIPO ENTIDAD:	Ayuntamiento	Página 2/2
ISLA:	Tenerife	Población: 9.042
NOMBRE:	La Victoria de Acentejo	Modelo: Normal

<u>ACTIVO</u>	<u>EJERCICIO 2010</u>	<u>%</u>	<u>PASIVO</u>	<u>EJERCICIO 2010</u>	<u>%</u>
INMOVILIZADO	26.696.072,12	88,77%	FONDOS PROPIOS	26.708.808,67	88,81%
Inversiones destinadas al uso general	7.466.444,51	24,83%	Patrimonio	13.584.722,02	45,17%
Inmovilizaciones inmateriales	4.774,43	0,02%	Reservas	0,00	0,00%
Inmovilizaciones materiales	19.198.222,33	63,84%	Resultados de ejercicios anteriores	10.442.359,43	34,72%
Inversiones gestionadas	0,00	0,00%	Resultados del ejercicio	2.681.727,22	8,92%
Patrimonio público del suelo	0,00	0,00%	PROVISIONES PARA RIESGOS Y GASTOS	0,00	0,00%
Inversiones financieras permanentes	26.630,85	0,09%	ACREEDORES A LARGO PLAZO	2.358.043,16	7,84%
Deudores no presupuestarios a largo plazo	0,00	0,00%	Emissiones de obligaciones y otros valores negociables	0,00	0,00%
GASTOS A DISTRIBUIR EN VARIOS EJERCICIOS	0,00	0,00%	Otras deudas a largo plazo	2.358.043,16	7,84%
ACTIVO CIRCULANTE	3.377.075,93	11,23%	Desembolsos pendientes sobre acciones no exigidos	0,00	0,00%
Existencias	0,00	0,00%	ACREEDORES A CORTO PLAZO	1.006.296,22	3,35%
Deudores	1.274.837,06	4,24%	Emissiones de obligaciones y otros valores negociables	0,00	0,00%
Inversiones financieras temporales	180,00	0,00%	Otras deudas a corto plazo	27.964,35	0,09%
Tesorería	2.102.058,87	6,99%	Acreeedores	978.331,87	3,25%
Ajustes por periodificación	0,00	0,00%	Ajustes por periodificación	0,00	0,00%
TOTAL ACTIVO	30.073.148,05	100,00%	TOTAL PASIVO	30.073.148,05	100,00%

<u>INDICADORES PRESUPUESTARIOS</u>	
De Presupuesto corriente	
1. MODIFICACIONES PRESUPUESTARIAS	60,63%
2. EJECUCIÓN DEL PRESUPUESTO DE GASTOS	75,50%
3. REALIZACIÓN DE PAGOS	90,10%
4. GASTO POR HABITANTE	1.041,83 €
5. INVERSIÓN POR HABITANTE	364,46 €
6. ESFUERZO INVERSOR	34,98%
7. PERIODO MEDIO DE PAGO	45,61
* De las obligaciones imputadas a los Capítulos II y VI	
8. EJECUCIÓN DEL PRESUPUESTO DE INGRESOS	78,20%
9. REALIZACIÓN DE COBROS	90,39%
10. INGRESO POR HABITANTE	1.079,16 €
11. EFICACIA GESTIÓN RECAUDATORIA	82,15%
12. PERIODO MEDIO DE COBRO	65,16
* De los derechos de cobro imputados a los Capítulos I a III	
13. AUTONOMÍA	84,59%
* De los Capítulos I a III, V, VI y VIII, más transferencias recibidas	
14. AUTONOMÍA FISCAL	24,88%
15. CARGA FINANCIERA GLOBAL	4,53%
16. CARGA FINANCIERA POR HABITANTE	37,18 €
17. SUPERÁVIT (O DÉFICIT) POR HABITANTE	53,45 €
18. CONTRIBUCIÓN PTO. AL REMANENTE TESORERÍA	85,91%
19. AHORRO BRUTO	21,57%
20. AHORRO NETO	17,56%
De Presupuestos cerrados:	
1. REALIZACIÓN DE PAGOS	100,00%
2. REALIZACIÓN DE COBROS	73,41%

<u>CUENTA DEL RESULTADO ECONÓMICO- PATRIMONIAL</u>	
AHORRO	2.681.727,22
DESAHORRO	0,00

<u>ESTADO DE MODIFICACIONES DE CRÉDITO</u>		
	TOTALES	%
Créditos Extraordinarios	1.000.000,00	21,23%
Suplementos de Crédito	37.497,66	0,80%
Ampliaciones de Crédito	0,00	0,00%
Transferencias de Crédito Positivas	602.883,67	12,80%
Transferencias de Crédito Negativas	602.883,67	12,80%
Incorporaciones de Remanentes de Crédito	2.002.254,40	42,52%
Créditos Generados por Ingresos	1.707.185,11	36,25%
Bajas por Anulación	37.497,66	0,80%
Ajustes Prórroga	0,00	0,00%
TOTAL MODIFICACIONES	4.709.439,51	100,00%

<u>INDICADORES FINANCIEROS</u>	
1. ENDEUDAMIENTO POR HABITANTE	263,88 €
2. LIQUIDEZ INMEDIATA	2,09
3. SOLVENCIA A CORTO PLAZO	3,69