



*Audiencia de Cuentas de Canarias*

**INFORME DEFINITIVO  
DE LA FISCALIZACIÓN DE LA CUENTA GENERAL DEL EJERCICIO 2010  
DEL AYUNTAMIENTO DE LA ALDEA DE SAN NICOLÁS**

En el ejercicio de la función fiscalizadora que le impone el artículo 11, apartado b) de la Ley Territorial 4/1989, de 2 de mayo, y en virtud del artículo 223 del Real Decreto Legislativo 2/2004, de 5 marzo, por el que se aprueba el Texto Refundido de la Ley Reguladora de las Haciendas Locales, en base a las cuentas anuales integrantes de la Cuenta General del EJERCICIO ECONÓMICO DE 2010, esta Audiencia de Cuentas emite el presente informe definitivo, cuyo ANEXO ha sido sometido a alegaciones.

La Entidad ha presentado la información que compone la Cuenta General por vía telemática y ajustada a los requisitos de la Instrucción de Contabilidad para la Administración Local.

En la fiscalización llevada a cabo sobre la misma se ha observado lo siguiente:

A) Relación de entes dependientes de la Entidad

Las Sociedades Mercantiles de capital íntegramente de la Entidad son:

“Sociedad Aldeana Servicios y Atención Ciudadana, S.R.L.”

“Sociedad de Deportes de la Aldea, S.L.”

B) En relación con el procedimiento de aprobación del Presupuesto

El Presupuesto del ejercicio ha sido aprobado fuera del plazo establecido en el artículo 169 del Real Decreto Legislativo 2/2004, de 5 de marzo, por el que se aprueba el Texto Refundido de la Ley Reguladora de las Haciendas Locales.

C) En relación con la Memoria

1.- El Total pendiente a 31 de diciembre del “Estado de la deuda. Capitales. Deudas en moneda nacional” de la Memoria no coincide con la suma de los epígrafes correspondientes del pasivo del Balance, salvo las cuentas “Intereses a largo plazo de



*Audiencia de Cuentas de Canarias*

deudas con entidades de crédito” e “Intereses a corto plazo de deudas con entidades de crédito” del Balance de comprobación.

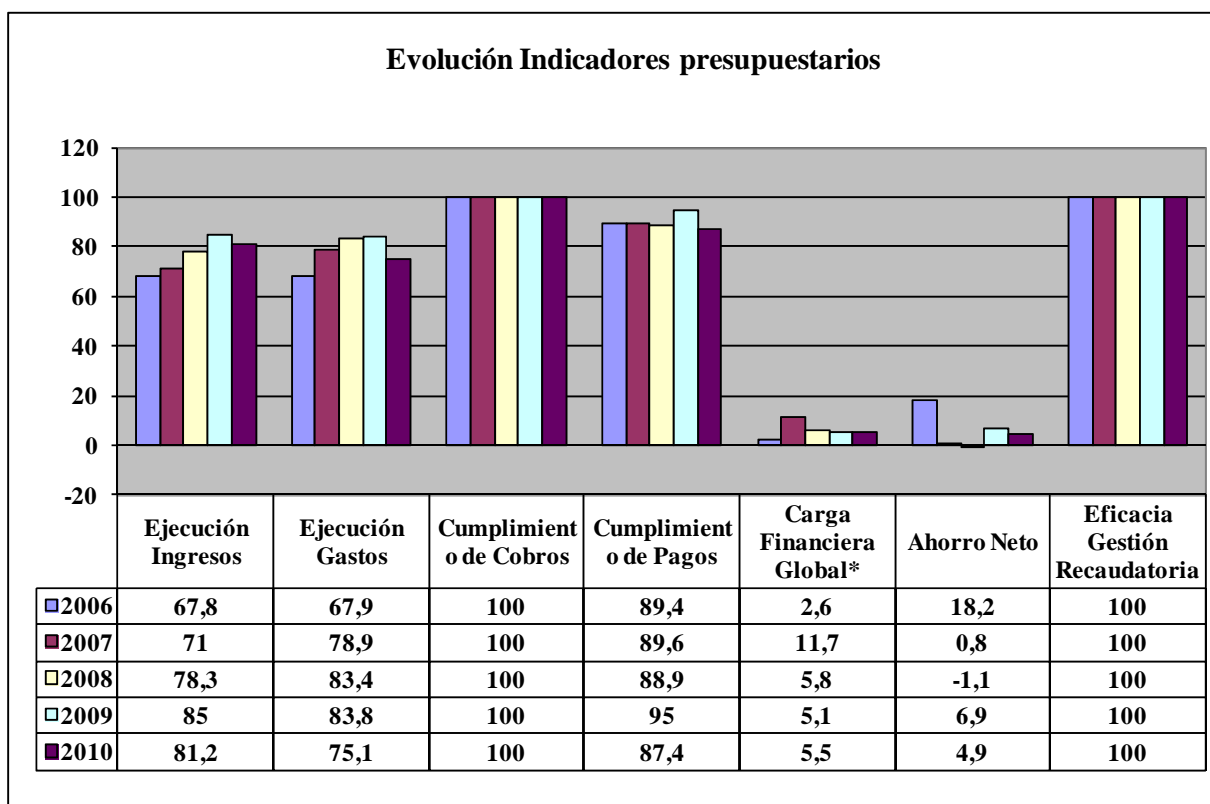
2.- El importe de los saldos de dudoso cobro del Remanente de tesorería de la Memoria es inferior al saldo de la cuenta “Provisión para insolvencia” del Balance de comprobación.



## ANÁLISIS EVOLUTIVO DE INDICADORES

### A) INDICADORES PRESUPUESTARIOS

A continuación se realiza un análisis de la evolución en cinco ejercicios de siete indicadores presupuestarios relevantes.



\* En el ejercicio 2010 para el cálculo de la carga financiera global sólo se han considerado los ingresos por operaciones corrientes.

- **Ejecución de ingresos**

El índice de ejecución de ingresos mide el porcentaje de las previsiones definitivas de ingresos que han dado lugar al reconocimiento contable de derechos liquidados.

Se debe tener en cuenta que, en el caso de las modificaciones de crédito financiadas con el Remanente de tesorería para Gastos Generales o Excesos de



## *Audiencia de Cuentas de Canarias*

Financiación Afectada, estas fuentes de financiación no figuran como derechos reconocidos, lo que sesga este indicador.

Valores para este índice mayores al 90% se consideran satisfactorios; en cambio, valores inferiores alertan sobre la formulación de unas previsiones excesivas de ingresos.

En la evolución de este indicador en los ejercicios analizados se observa un aumento de 13,4 puntos porcentuales.

- **Ejecución de gastos**

El índice de ejecución de gastos expresa el porcentaje que suponen las obligaciones reconocidas con cargo al presupuesto de gastos del ejercicio corriente en relación con el volumen de créditos definitivos.

El índice de ejecución de gastos, que nos muestra el grado en que los créditos definitivos han dado lugar al reconocimiento de obligaciones, también ha de alcanzar valores superiores al 90%.

En la evolución de este indicador en los ejercicios analizados se observa un aumento de 7,2 puntos porcentuales.

- **Cumplimiento de los cobros**

El índice de cumplimiento de los cobros refleja el porcentaje de derechos liquidados con cargo al presupuesto corriente que han sido cobrados durante el ejercicio presupuestario.

Este indicador mide, por lo tanto, la capacidad de la Entidad Pública para transformar en liquidez los derechos de cobro liquidados y vencidos, es decir, el ritmo de cobro.

En principio, parece deseable que el valor del índice supere el 80%, lo que supondría una razonable conversión en liquidez de los derechos de cobro liquidados.

No se observan cambios en la evolución de este indicador en los ejercicios analizados.



- **Cumplimiento de los pagos**

El índice de cumplimiento de pago de los gastos refleja el porcentaje de obligaciones reconocidas durante el ejercicio con cargo al presupuesto corriente que han sido pagadas durante el mismo.

Valores para este índice entre el 80% y el 90% se consideran satisfactorios; en cambio, valores inferiores alertan sobre la posible existencia de dificultades en la tesorería.

No se observan cambios significativos en la evolución de este indicador en los ejercicios analizados.

- **Carga financiera global**

Este indicador relaciona por cociente la carga financiera del ejercicio (Obligaciones reconocidas por los capítulos 3 y 9) con los derechos liquidados por operaciones corrientes.

Cuanto menor sea el peso de la carga financiera en relación con los ingresos corrientes, mayor margen de maniobra tendrá la Entidad para financiar sus inversiones.

En el ejercicio 2010 este indicador asciende a 5,5 puntos porcentuales.

- **Ahorro neto**

El índice de ahorro neto se obtiene dividiendo el ahorro neto (Derechos reconocidos corrientes menos obligaciones reconocidas corrientes y obligaciones reconocidas del capítulo 9), por el volumen de derechos liquidados por operaciones corrientes.

Este indicador refleja la capacidad que tiene la Entidad de atender con sus recursos ordinarios a sus gastos corrientes, incluida la imputación al presente de las deudas contraídas en el pasado para la financiación de las inversiones.

En la evolución de este indicador en los ejercicios analizados se observa una caída de 13,3 puntos porcentuales.



- **Eficacia en la gestión recaudatoria**

El índice de gestión recaudatoria refleja el porcentaje de derechos liquidados con cargo a los ingresos tributarios y precios públicos que han sido cobrados durante el ejercicio presupuestario.

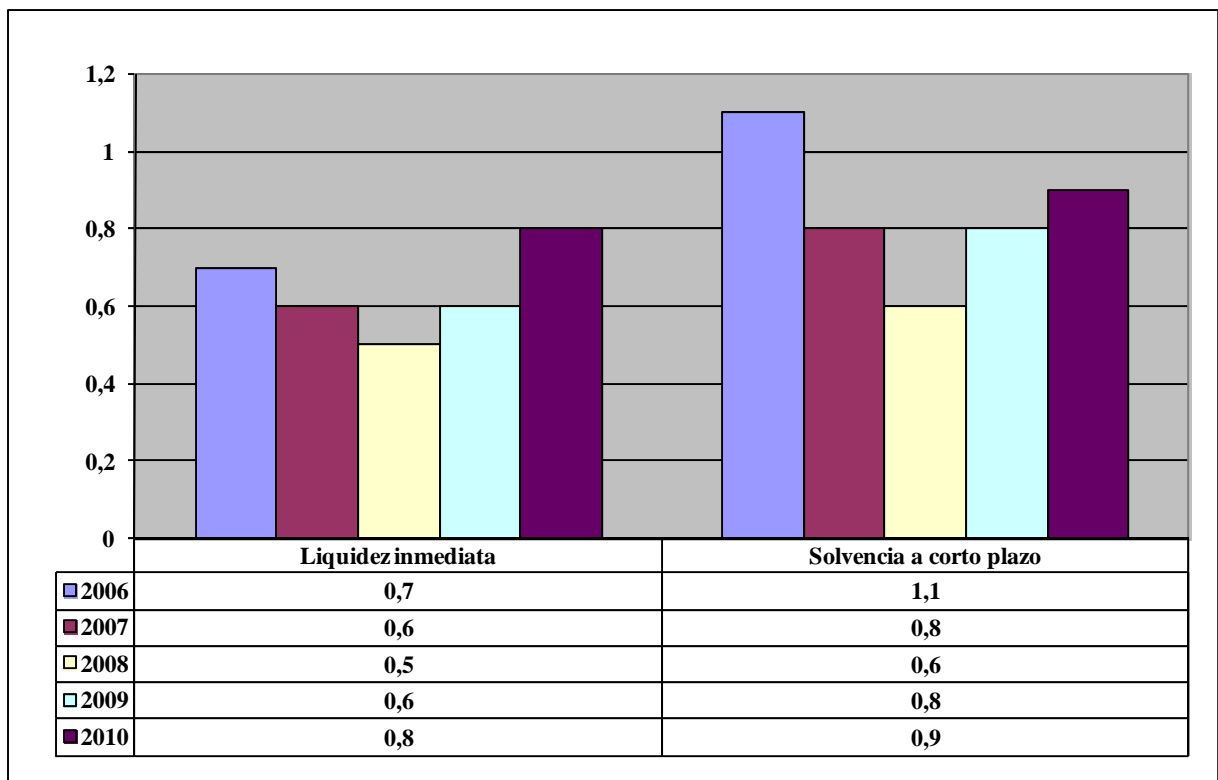
Este indicador mide, por lo tanto, la capacidad de la Entidad para transformar en liquidez los derechos de cobro liquidados y vencidos de los capítulos 1, 2 y 3, es decir, el ritmo de cobro.

En principio, parece deseable que el valor del índice supere el 80%, lo que supondría una razonable conversión en liquidez de los derechos de cobro liquidados.

No se observan cambios en la evolución de este indicador en los ejercicios analizados.

## **B) INDICADORES FINANCIEROS Y PATRIMONIALES**

Se realiza un análisis de la evolución en cinco ejercicios de tres indicadores financieros y patrimoniales.





- **Índice de liquidez inmediata**

Se obtiene determinando el porcentaje que suponen los fondos líquidos (dinero disponible en caja y bancos, así como otras inversiones financieras temporales con un alto grado de liquidez) con relación a las obligaciones presupuestarias y extrapresupuestarias pendientes de pago (minoradas por el volumen de pagos pendientes de aplicación).

Este indicador refleja a 31 de diciembre el porcentaje de deudas presupuestarias y extrapresupuestarias que pueden atenderse con la liquidez inmediatamente disponible. Cuanto mayor sea este porcentaje, menor es el riesgo financiero de la Entidad, si bien un valor excesivo revelará un excedente de liquidez que habrá que colocar.

Ahora bien, dado que habitualmente se considera que el valor del ratio debería situarse en el intervalo 0,70-0,90 niveles superiores pondrían de manifiesto un excedente de tesorería que debería ser objeto de inversión por parte de la Entidad, al objeto de obtener una rentabilidad más adecuada.

En la evolución de este indicador en los ejercicios analizados se observa una caída, en tantos por uno, de 0,1.

- **Índice de solvencia a corto plazo**

Refleja la capacidad que tienen los elementos más líquidos del activo circulante de una Entidad Local para hacer frente a las obligaciones pendientes de pago.

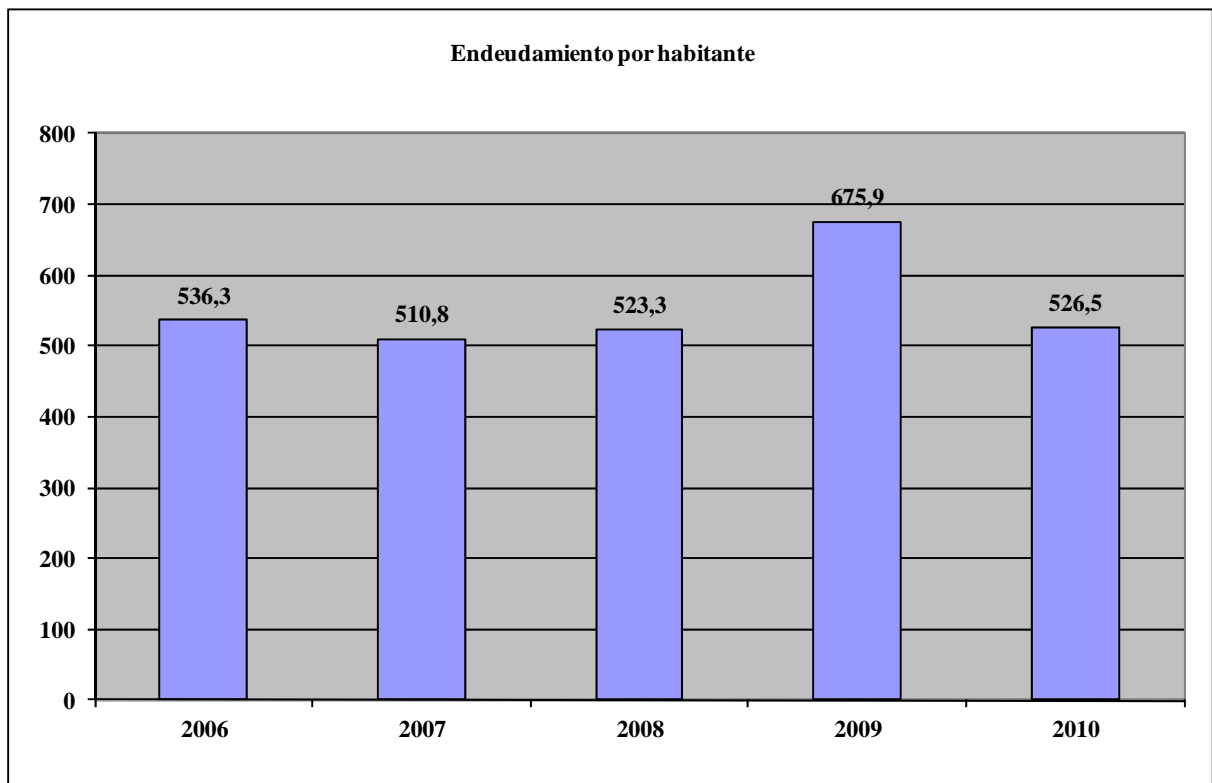
Se obtiene, calculando el porcentaje que suponen los fondos líquidos y los derechos pendientes de cobro netos, con relación a las obligaciones netas pendientes de pago. En el numerador de la expresión se incluyen los fondos líquidos y los derechos pendientes de cobro netos, es decir, deducidos los saldos de dudoso cobro y los cobros pendientes de aplicación. Asimismo, de las obligaciones pendientes de pago, tanto presupuestarias como extrapresupuestarias, se excluyen los pagos pendientes de aplicación.

Este indicador refleja la capacidad que tiene la Entidad Pública a corto plazo para atender el pago de sus deudas.



Cuando este indicador presenta valores superiores a 1, existe un remanente de tesorería total positivo; en caso contrario, será negativo, y habrá que cubrirlo con ingresos presupuestarios del próximo ejercicio.

En la evolución de este indicador en los ejercicios analizados se observa una caída, en tantos por uno, de 0,3.



- **Endeudamiento por habitante**

El índice relativo a la deuda per cápita, o endeudamiento por habitante, se obtiene dividiendo la deuda financiera total existente a 31 de diciembre entre el número de habitantes. Este indicador refleja el montante de deuda per cápita, y ha de ser analizado observando su evolución a lo largo del tiempo.

Obviamente, cuanto mayor sea esta ratio, mayor es el nivel de endeudamiento de la Entidad y mayor riesgo de insolvencia se produce.

En la evolución de este indicador en los ejercicios analizados se observa un aumento de 139,6 euros por habitante.





*Audiencia de Cuentas de Canarias*

## **ANÁLISIS ECONÓMICO-FINANCIERO**

La principal fuente de financiación de la Entidad en el ejercicio fue el capítulo 4 (Transferencias corrientes), que alcanzó el 51,2% de los derechos reconocidos, seguido en importancia del capítulo 7 (Transferencias de capital), con el 28,1%.

El principal componente del gasto fue el capítulo 1 (Gastos de personal), que representó el 44,8% de las obligaciones reconocidas. Le sigue el capítulo 6 (Inversiones reales), que supuso el 25,5% del total del gasto.

Las modificaciones netas de crédito para gastos supusieron el 65,1% de los créditos iniciales del Presupuesto, correspondiendo el mayor volumen de las mismas al capítulo 6.

Los grados de ejecución de ingresos y gastos fueron reducidos e intermedios, respectivamente, en tanto que los niveles de cumplimiento de los cobros y pagos se situaron en, niveles elevados e intermedios, el 100% y 87,4%, respectivamente, habiendo alcanzado la eficacia en la gestión recaudatoria un 100%.

Los importes pendientes de cobro en ejercicios cerrados eran elevados.

La carga financiera global alcanzó el 5,5% de los derechos reconocidos netos por operaciones corrientes.

El Resultado presupuestario ajustado fue positivo, debido a que los ingresos generados en el ejercicio fueron suficientes para atender a los gastos, en tanto que el Remanente de tesorería para gastos generales fue negativo.

Santa Cruz de Tenerife, a 26 de septiembre de 2012.

**EL PRESIDENTE EN FUNCIONES,**

Fdo.: José Carlos **NARANJO SINTES**



*Audiencia de Cuentas de Canarias*

**ALEGACIONES AL INFORME PROVISIONAL DE LA FISCALIZACIÓN DE  
LA CUENTA GENERAL DEL EJERCICIO 2010 DEL AYUNTAMIENTO DE  
LA ALDEA SAN NICOLÁS**

En el plazo concedido para ello la Entidad no remitió alegaciones al Proyecto de Informe de Fiscalización.

# INCIDENCIAS

## Cuenta General del ejercicio 2010 de la Entidad Ayuntamiento La Aldea de San Nicolás (Gran Canaria)

Ayuntamiento La Aldea de San Nicolás (NIF: P3502100E)

### 14. Aprobación definitiva del Presupuesto.

La aprobación definitiva del Presupuesto se realizó con posterioridad al 31 de diciembre del ejercicio anterior.

### 261. Memoria. Información sobre el endeudamiento. Estado de la deuda. Capitales. Deudas en moneda nacional.

El Total pendiente a 31 de diciembre del "Estado de la deuda. Capitales. Deudas en moneda nacional" de la Memoria no coincide con la suma de los epígrafes del Pasivo del "Balance" [C. I. 1-2; C) II.1-2; D) I.1-2; D) II.1-2], salvo las cuentas (176) Intereses a largo plazo de deudas con entidades de crédito y (526) Intereses a corto plazo de deudas con entidades de crédito del "Balance de comprobación".

Errores detectados:

4.523.169,32 no es igual a ( 0 + 0 + 1.773.081,41 + 698.786,09 + 0 + 0 + 1.965.402,42 + 0 - 0 - 0 )

### 363. Memoria. Información presupuestaria. Remanente de tesorería.

El importe de los Saldos de dudoso cobro del "Remanente de tesorería" de la Memoria es inferior al saldo de la cuenta (490) Provisión para insolvencia del "Balance de comprobación".

Errores detectados:

0 < 13.734,73



TIPO ENTIDAD: <b>Ayuntamiento</b>	Página 1/2
ISLA: <b>Gran Canaria</b>	Población: <b>8.623</b>
NOMBRE: <b>La Aldea de San Nicolás</b>	Modelo: <b>Normal</b>

<b>CAPÍTULO INGRESOS</b>	Previsiones Iniciales	Modificaciones Previsiones	%	Previsiones Definitivas	Derechos Rec. Netos	%	%	Recaudación Neta	%	Pendiente Cobro
1 IMPUESTOS DIRECTOS	1.474.914,37	0,00	0,00%	1.474.914,37	1.079.094,91	73,16%	11,19%	1.079.094,91	100,00%	0,00
2 IMPUESTOS INDIRECTOS	13.204,88	0,00	0,00%	13.204,88	24.662,12	186,77%	0,26%	24.662,12	100,00%	0,00
3 TASAS, P.P. Y OTROS INGRESOS	881.788,00	6.000,00	0,68%	887.788,00	831.637,30	93,68%	8,62%	831.637,30	100,00%	0,00
4 TRANSFERENCIAS CORRIENTES	4.251.541,25	802.991,68	18,89%	5.054.532,93	4.932.962,53	97,59%	51,15%	4.932.962,53	100,00%	0,00
5 INGRESOS PATRIMONIALES	36.960,09	5.760,00	15,58%	42.720,09	67.525,74	158,07%	0,70%	67.525,74	100,00%	0,00
6 ENAJENACIÓN INVERSIONES REALES	0,00	0,00	0,00%	0,00	0,00	0,00%	0,00%	0,00	0,00%	0,00
7 TRANSFERENCIAS DE CAPITAL	532.094,06	3.548.947,28	666,98%	4.081.041,34	2.707.503,86	66,34%	28,08%	2.707.503,86	100,00%	0,00
8 ACTIVOS FINANCIEROS	0,00	317.701,28	-	317.701,28	0,00	0,00%	0,00%	0,00	0,00%	0,00
9 PASIVOS FINANCIEROS	0,00	0,00	0,00%	0,00	0,00	0,00%	0,00%	0,00	0,00%	0,00
<b>TOTAL INGRESOS</b>	<b>7.190.502,65</b>	<b>4.681.400,24</b>	<b>65,11%</b>	<b>11.871.902,89</b>	<b>9.643.386,46</b>	<b>81,23%</b>	<b>100,00%</b>	<b>9.643.386,46</b>	<b>100,00%</b>	<b>0,00</b>

<b>CAPÍTULO GASTOS</b>	Créditos Iniciales	Modificaciones de Crédito	%	Créditos Definitivos	Obligaciones Rec. Netas	%	%	Pagos Líquidos	%	Pendiente Pago
1 GASTOS DE PERSONAL	4.410.593,11	139.003,56	3,15%	4.549.596,67	3.990.003,42	87,70%	44,76%	3.652.773,90	91,55%	337.229,52
2 GASTOS CORR. EN BS. Y SERV.	1.593.200,33	621.319,11	39,00%	2.214.519,44	1.929.756,51	87,14%	21,65%	1.371.909,08	71,09%	557.847,43
3 GASTOS FINANCIEROS	38.086,47	119.045,87	312,57%	157.132,34	157.130,34	100,00%	1,76%	156.939,76	99,88%	190,58
4 TRANSFERENCIAS CORRIENTES	209.842,13	110.247,76	52,54%	320.089,89	295.494,79	92,32%	3,31%	268.630,08	90,91%	26.864,71
6 INVERSIONES REALES	572.538,88	3.788.352,49	661,68%	4.360.891,37	2.272.380,47	52,11%	25,49%	2.114.658,27	93,06%	157.722,20
7 TRANSFERENCIAS DE CAPITAL	50.000,00	-5.000,00	-10,00%	45.000,00	45.000,00	100,00%	0,50%	0,00	0,00%	45.000,00
8 ACTIVOS FINANCIEROS	0,00	0,00	0,00%	0,00	0,00	0,00%	0,00%	0,00	0,00%	0,00
9 PASIVOS FINANCIEROS	316.241,73	-91.568,55	-28,96%	224.673,18	224.673,18	100,00%	2,52%	224.673,18	100,00%	0,00
<b>TOTAL GASTOS</b>	<b>7.190.502,65</b>	<b>4.681.400,24</b>	<b>65,11%</b>	<b>11.871.902,89</b>	<b>8.914.438,71</b>	<b>75,09%</b>	<b>100,00%</b>	<b>7.789.584,27</b>	<b>87,38%</b>	<b>1.124.854,44</b>

<b>REMANENTE DE TESORERÍA</b>	
Fondos líquidos	<b>2.794.561,46</b>
Derechos pendientes de cobro	<b>584.646,65</b>
Dchos ptes.cobro presupuesto corriente	0,00
Dchos. ptes.cobro presupuestos cerrados	584.286,05
Dchos. ptes.cobro operac. no pptarias.	360,60
Cobros realizados ptes.aplicación definitiva	0,00
<b>Obligaciones pendientes de pago</b>	<b>3.695.263,35</b>
Obligac. ptes.pago presupuesto corriente	1.124.854,44
Obligac. ptes.pago presupuestos cerrados	1.877.677,05
Obligac. ptes.pago operac. no pptarias.	2.312.041,60
Pagos realizados ptes.aplicación definitiva	1.619.309,74
<b>Remanente de tesorería total</b>	<b>-316.055,24</b>
<b>Saldos de dudoso cobro</b>	<b>0,00</b>
<b>Exceso de financiación afectada</b>	<b>996.371,63</b>
<b>Remanente tesorería para gastos grales.</b>	<b>-1.312.426,87</b>

<b>ÁREA DE GASTO</b>		
	Obligaciones Reconocidas Netas	%
0 Deuda pública	363.267,18	4,08%
1 Servicios públicos básicos	3.896.716,57	43,71%
2 Actuaciones de protección y promoción social	2.178.022,68	24,43%
3 Producción de bienes públicos de carácter preferente	1.241.662,14	13,93%
4 Actuaciones de carácter económico	72.921,41	0,82%
9 Actuaciones de carácter general	1.161.848,73	13,03%
<b>TOTAL GASTOS</b>	<b>8.914.438,71</b>	<b>100,00%</b>

<b>RESULTADO PRESUPUESTARIO</b>	
1. Derechos reconocidos netos	9.643.386,46
2. Obligaciones reconocidas netas	8.914.438,71
<b>3. Resultado presupuestario (1-2)</b>	<b>728.947,75</b>
4. Gastos finan. Reman. Líquido tesorería	29.000,00
5. Desviaciones negativas de financiación	473.936,61
6. Desviaciones positivas de financiación	996.914,29
<b>7. RESULTADO PPTARIO. AJUSTADO</b>	<b>234.970,07</b>

<b>PRESUPUESTOS CERRADOS</b>		
	Derechos	Obligaciones
<b>Saldo a 1 de enero de 2010</b>	<b>0,00</b>	<b>2.467.939,86</b>
Variación	596.533,94	-1.788,10
Cobros/Pagos	12.247,89	588.474,71
<b>Saldo a 31 de diciembre de 2010</b>	<b>584.286,05</b>	<b>1.877.677,05</b>



TIPO ENTIDAD:	Ayuntamiento	Página 2/2
ISLA:	Gran Canaria	Población: 8.623
NOMBRE:	La Aldea de San Nicolás	Modelo: Normal

<u>ACTIVO</u>	<u>EJERCICIO 2010</u>	<u>%</u>	<u>PASIVO</u>	<u>EJERCICIO 2010</u>	<u>%</u>
<b>INMOVILIZADO</b>	<b>29.643.095,39</b>	<b>85,60%</b>	<b>FONDOS PROPIOS</b>	<b>24.230.865,28</b>	<b>69,98%</b>
Inversiones destinadas al uso general	10.756.749,13	31,06%	Patrimonio	14.994.020,71	43,30%
Inmovilizaciones inmateriales	0,00	0,00%	Reservas	0,00	0,00%
Inmovilizaciones materiales	18.824.209,81	54,36%	Resultados de ejercicios anteriores	6.661.290,53	19,24%
Inversiones gestionadas	0,00	0,00%	Resultados del ejercicio	2.575.554,04	7,44%
Patrimonio público del suelo	0,00	0,00%	<b>PROVISIONES PARA RIESGOS Y GASTOS</b>	<b>0,00</b>	<b>0,00%</b>
Inversiones financieras permanentes	62.136,45	0,18%	<b>ACREEDORES A LARGO PLAZO</b>	<b>2.471.867,50</b>	<b>7,14%</b>
Deudores no presupuestarios a largo plazo	0,00	0,00%	Emissiones de obligaciones y otros valores negociables	0,00	0,00%
<b>GASTOS A DISTRIBUIR EN VARIOS EJERCICIOS</b>	<b>0,00</b>	<b>0,00%</b>	Otras deudas a largo plazo	2.471.867,50	7,14%
<b>ACTIVO CIRCULANTE</b>	<b>4.984.783,12</b>	<b>14,40%</b>	Desembolsos pendientes sobre acciones no exigidos	0,00	0,00%
Existencias	0,00	0,00%	<b>ACREEDORES A CORTO PLAZO</b>	<b>7.925.145,73</b>	<b>22,89%</b>
Deudores	2.189.861,06	6,32%	Emissiones de obligaciones y otros valores negociables	0,00	0,00%
Inversiones financieras temporales	360,60	0,00%	Otras deudas a corto plazo	2.067.880,20	5,97%
Tesorería	2.794.561,46	8,07%	Acreeedores	5.857.265,53	16,91%
Ajustes por periodificación	0,00	0,00%	Ajustes por periodificación	0,00	0,00%
<b>TOTAL ACTIVO</b>	<b>34.627.878,51</b>	<b>100,00%</b>	<b>TOTAL PASIVO</b>	<b>34.627.878,51</b>	<b>100,00%</b>

**INDICADORES PRESUPUESTARIOS**

De Presupuesto corriente	
1. MODIFICACIONES PRESUPUESTARIAS	65,11%
2. EJECUCIÓN DEL PRESUPUESTO DE GASTOS	75,09%
3. REALIZACIÓN DE PAGOS	87,38%
4. GASTO POR HABITANTE	1.033,80 €
5. INVERSIÓN POR HABITANTE	268,74 €
6. ESFUERZO INVERSOR	26,00%
7. PERIODO MEDIO DE PAGO	62,15
* De las obligaciones imputadas a los Capítulos II y VI	
8. EJECUCIÓN DEL PRESUPUESTO DE INGRESOS	81,23%
9. REALIZACIÓN DE COBROS	100,00%
10. INGRESO POR HABITANTE	1.118,33 €
11. EFICACIA GESTIÓN RECAUDATORIA	100,00%
12. PERIODO MEDIO DE COBRO	0,00
* De los derechos de cobro imputados a los Capítulos I a III	
13. AUTONOMÍA	100,00%
* De los Capítulos I a III, V, VI y VIII, más transferencias recibidas	
14. AUTONOMÍA FISCAL	20,07%
15. CARGA FINANCIERA GLOBAL	5,50%
16. CARGA FINANCIERA POR HABITANTE	44,28 €
17. SUPERÁVIT (O DÉFICIT) POR HABITANTE	27,25 €
18. CONTRIBUCIÓN PTO. AL REMANENTE TESORERÍA	-17,90%
19. AHORRO BRUTO	8,12%
20. AHORRO NETO	4,89%
De Presupuestos cerrados:	
1. REALIZACIÓN DE PAGOS	23,86%
2. REALIZACIÓN DE COBROS	2,05%

**CUENTA DEL RESULTADO ECONÓMICO- PATRIMONIAL**

AHORRO	2.575.554,04
DESAHORRO	0,00

**ESTADO DE MODIFICACIONES DE CRÉDITO**

	<u>TOTALES</u>	<u>%</u>
Créditos Extraordinarios	0,00	0,00%
Suplementos de Crédito	50.199,66	1,07%
Ampliaciones de Crédito	0,00	0,00%
Transferencias de Crédito Positivas	519.153,29	11,09%
Transferencias de Crédito Negativas	519.153,29	11,09%
Incorporaciones de Remanentes de Crédito	974.143,89	20,81%
Créditos Generados por Ingresos	3.714.453,48	79,34%
Bajas por Anulación	57.396,79	1,23%
Ajustes Prórroga	0,00	0,00%
<b>TOTAL MODIFICACIONES</b>	<b>4.681.400,24</b>	<b>100,00%</b>

**INDICADORES FINANCIEROS**

1. ENDEUDAMIENTO POR HABITANTE	526,47 €
2. LIQUIDEZ INMEDIATA	0,76
3. SOLVENCIA A CORTO PLAZO	0,91



Audiencia de Cuentas de Canarias

## CUENTAS ANUALES - I

### BALANCE

ENTIDAD LOCAL PRINCIPAL	AYUNTAMIENTO DE LA ALDEA DE SAN NICOLAS	TIPO ENTIDAD	AYUNTAMIENTO	% PARTICIPACION	100,00		
ENTIDAD DEPENDIENTE	SOCIEDAD DE DEPORTES DE LA ALDEA, S.L	TIPO ENTIDAD	SOCIEDAD MERCANTIL	CIF	B35610757	EJERCICIO	2010
CC.AA.	CANARIAS	PROVINCIA	LAS PALMAS DE GRAN CANARIA	LOCALIDAD	LA ALDEA DE SAN NICOLÁS DE TOLENTINO		

ACTIVO		PATRIMONIO NETO Y PASIVO	
<b>A) Activo no corriente</b>	<b>19.741,49</b>	<b>A) Patrimonio neto</b>	<b>-18.849,86</b>
I. Inmovilizado intangible	0,00	<b>A-1) Fondos propios</b>	<b>-18.849,86</b>
II. Inmovilizado material	19.741,49	I. Capital	3.020,00
III. Inversiones inmobiliarias	0,00	II. Prima de emisión	0,00
IV. Inversiones en empresas del grupo y asoc. a l.p.	0,00	III. Reservas	41.111,76
V. Inversiones financieras a largo plazo	0,00	III.1 Reservas para Inversiones Canarias	0,00
VI. Activos por impuesto diferido	0,00	IV. (Acciones y participaciones en patrimonio propias)	0,00
<b>B) Activo corriente</b>	<b>5.078,82</b>	V. Resultados de ejercicios anteriores	-22.964,71
I. Activos no corrientes mantenidos para la venta	0,00	VI. Otras aportaciones de socios	0,00
II. Existencias	0,00	VII. Resultado del ejercicio	-40.016,91
III. Deudores comerciales y otras cuentas a cobrar	0,00	VIII. (Dividendo a cuenta)	0,00
IV. Inversiones en empresas del grupo y asoc. a c.p.	1.117,95	IX. Otros instrumentos de patrimonio neto	0,00
V. Inversiones financieras a corto plazo	0,00	<b>A-2) Ajustes por cambio de valor</b>	<b>0,00</b>
VI. Periodificaciones a corto plazo	0,00	<b>A-3) Subvenciones, donac. y legados recibidos</b>	<b>0,00</b>
VII. Efectivo y otros activos líquidos equivalentes	3.960,87	<b>B) Pasivo no corriente</b>	<b>0,00</b>
		I. Provisiones a largo plazo	0,00
		II. Deudas a largo plazo	0,00
		III. Deudas con empresas del grupo y asoc. a largo plazo	0,00
		IV. Pasivo por impuesto diferido	0,00
		V. Periodificaciones a largo plazo	0,00
		<b>C) Pasivo corriente</b>	<b>43.670,17</b>
		I. Pas. vinculados act. no corr. mantenidos para la venta	0,00
		II. Provisiones a corto plazo	0,00
		III. Deudas a corto plazo	0,00
		IV. Deudas con empresas del grupo y asoc. a corto plazo	0,00
		V. Acreedores comerciales y otras cuentas a pagar	43.670,17
		VI. Periodificaciones a corto plazo	0,00
<b>TOTAL GENERAL (A + B)</b>	<b>24.820,31</b>	<b>TOTAL GENERAL (A + B + C)</b>	<b>24.820,31</b>



Audiencia de Cuentas de Canarias

## CUENTAS ANUALES - II

### CUENTA DE PERDIDAS Y GANANCIAS

ENTIDAD LOCAL PRINCIPAL	AYUNTAMIENTO DE LA ALDEA DE SAN NICOLAS	TIPO ENTIDAD	AYUNTAMIENTO		
ENTIDAD DEPENDIENTE	SOCIEDAD DE DEPORTES DE LA ALDEA, S.L	% PARTICIPACION	100,00		
TIPO ENTIDAD	SOCIEDAD MERCANTIL	CIF	B35610757	EJERCICIO	2010
CC.AA.	CANARIAS	PROVINCIA	LAS PALMAS DE GRAN CANARIA	LOCALIDAD	LA ALDEA DE SAN NICOLÁS DE TOLENT

1. Importe neto de la cifra de negocios	127.258,25
2. Variación de existencias de productos terminados y en curso de fabricación	0,00
3. Trabajos realizados por la empresa para su activo	0,00
4. Aprovisionamientos	0,00
5. Otros ingresos de explotación	152.578,21
6. Gastos de personal	-258.560,78
7. Otros gastos de explotación	-58.816,59
8. Amortización del inmovilizado	-2.476,00
9. Imputación de subvenciones de inmovilizado no financiero y otras	0,00
10. Excesos de provisiones	0,00
11. Deterioro y resultado por enajenaciones del inmovilizado	0,00
12. Otros resultados	0,00
<b>A) RESULTADO DE EXPLOTACIÓN (1+2+3+4+5+6+7+8+9+10+11+12)</b>	<b>-40.016,91</b>
13. Ingresos financieros	0,00
14. Gastos financieros	0,00
15. Variación de valor razonable en instrumentos financieros	0,00
16. Diferencia de cambio	0,00
17. Deterioro y resultado por enajenaciones de instrumentos financieros	0,00
<b>B) RESULTADO FINANCIERO (13+14+15+16+17)</b>	<b>0,00</b>
<b>C) RESULTADO ANTES DE IMPUESTOS (A+B)</b>	<b>-40.016,91</b>
18. Impuestos sobre beneficios	0,00
<b>D) RESULTADO DEL EJERCICIO PROCEDENTE OPERACIONES CONTINUADAS (C+18)</b>	<b>-40.016,91</b>
19. Resultado del ejercicio procedente de operaciones interrumpidas netos de impuestos	0,00
<b>E) RESULTADO DEL EJERCICIO (D+19)</b>	<b>-40.016,91</b>



Audiencia de Cuentas de Canarias

## CUENTAS ANUALES - III

### ESTADO DE CAMBIOS EN EL PATRIMONIO NETO

ENTIDAD LOCAL PRINCIPAL	AYUNTAMIENTO DE LA ALDEA DE SAN NICOLAS	TIPO ENTIDAD	AYUNTAMIENTO				
ENTIDAD DEPENDIENTE	SOCIEDAD DE DEPORTES DE LA ALDEA, S.L	% PARTICIPACION	100,00				
TIPO ENTIDAD	SOCIEDAD MERCANTIL	CIF	B35610757	EJERCICIO	2010	MODELO:	PYME

#### B) ESTADO DE CAMBIOS EN EL PATRIMONIO NETO

	TOTAL
<b>A) SALDO FINAL DEL AÑO 2008</b>	<b>0,00</b>
I. Ajustes por cambios de crit. 2008 y ant.	0,00
II. Ajustes por errores 2008 y anteri	0,00
<b>B) SALDO AJUSTADO INICIO DEL 2009</b>	<b>0,00</b>
I. Resultado de la cuenta de pérdidas y ganancias	0,00
II. Total ingresos y gastos reconocidos	0,00
III. Operaciones con socios y propietarios	0,00
IV. Otras variaciones del patrimonio neto	0,00
<b>C) SALDO FINAL DEL AÑO 2009</b>	<b>0,00</b>
I. Ajustes por cambio de crit. 2009	0,00
II. Ajustes por errores 2009	-18.752,24
<b>D) SALDO AJUSTADO INICIO DEL AÑO 2010</b>	<b>-18.752,24</b>
I. Resultado de la cuenta de pérdidas y ganancias	-40.016,91
II. Total ingresos y gastos reconocidos	0,00
III. Operaciones con socios y propietarios	0,00
IV. Otras variaciones del patrimonio neto	39.919,29
<b>E) SALDO FINAL DEL AÑO 2010</b>	<b>-18.849,86</b>

(\* El Estado de Cambios en el Patrimonio neto de las empresas que opten por el PGC PYMES sólo está integrado por el documento B.





Audiencia de Cuentas de Canarias

## CUENTAS ANUALES - IV

### ESTADO DE FLUJOS DE EFECTIVO

ENTIDAD LOCAL PRINCIPAL	AYUNTAMIENTO DE LA ALDEA DE SAN NICOLAS	TIPO ENTIDAD	AYUNTAMIENTO		
ENTIDAD DEPENDIENTE	SOCIEDAD DE DEPORTES DE LA ALDEA, S.L	% PARTICIPACION	100,00		
TIPO ENTIDAD	SOCIEDAD MERCANTIL	CIF	B35610757	EJERCICIO	2010
CC.AA.	CANARIAS	PROVINCIA	LAS PALMAS DE GRAN CANARIA	LOCALIDAD	LA ALDEA DE SAN NICOLÁS DE TOLENT

#### A) FLUJOS DE EFECTIVO DE LAS ACTIVIDADES DE EXPLOTACIÓN

1. Resultado del ejercicio antes de impuestos	-40.016,91
2. Ajustes del resultado	2.476,00
3. Cambios en el capital corriente	11.344,72
4. Otros flujos de efectivo de las actividades de explotación	-25.163,41
5. Flujos de efectivo de las actividades de explotación (1+2+3+4)	-51.359,60

#### B) FLUJOS DE EFECTIVO DE LAS ACTIVIDADES DE INVERSIÓN

6. Pagos por inversiones	-1.942,43
7. Cobros por desinversiones	0,00
8. Flujos de efectivo de las actividades de inversión (7-6)	1.942,43

#### C) FLUJOS DE EFECTIVO DE LAS ACTIVIDADES DE FINANCIACIÓN

9. Cobros y pagos por instrumentos de patrimonio	62.606,70
10. Cobros y pagos por instrumentos de pasivo financiero	0,00
11. Pagos por dividendos y remuneraciones de otros instrumentos de patrimonio	0,00
12. Flujos de efectivo de las actividades de financiación (9+10-11)	62.606,70

#### D) EFECTO DE LAS VARIACIONES DE LOS TIPOS DE CAMBIO

Efecto de las variaciones de los tipos de cambio	0,00
--	------

#### E) AUMENTO/DISMINUCIÓN NETA DEL EFECTIVO O EQUIVALENTES

<b>AUMENTO/DISMINUCIÓN NETA DEL EFECTIVO O EQUIVALENTES (5+8+12+D)</b>	<b>13.189,53</b>
Efectivo o equivalentes al comienzo del ejercicio	-9.228,66
Efectivo o equivalentes al final del ejercicio	3.960,87



Audiencia de Cuentas de Canarias

## CUENTAS ANUALES - I

### BALANCE

<b>ENTIDAD LOCAL PRINCIPAL</b>	AYUNTAMIENTO DE LA ALDEA DE SAN NICOLÁS	<b>TIPO ENTIDAD</b>	AYUNTAMIENTO	<b>% PARTICIPACION</b>	100,00
<b>ENTIDAD DEPENDIENTE</b>	SOCIEDAD ALDEANA DE SERVICIOS Y ATENCIÓN CIUDADANA S	<b>TIPO ENTIDAD</b>	SOCIEDAD MERCANTIL	<b>CIF</b>	B35888114
<b>CC.AA.</b>	CANARIAS	<b>PROVINCIA</b>	LAS PALMAS DE GRAN CANARIA	<b>LOCALIDAD</b>	LA ALDEA DE SAN NICOLÁS DE TOLENTINO
				<b>EJERCICIO</b>	2010

ACTIVO		PATRIMONIO NETO Y PASIVO	
<b>A) Activo no corriente</b>	<b>15.461,43</b>	<b>A) Patrimonio neto</b>	<b>-232.664,15</b>
I. Inmovilizado intangible	0,00	<b>A-1) Fondos propios</b>	<b>-232.664,15</b>
II. Inmovilizado material	9.450,43	I. Capital	3.006,00
III. Inversiones inmobiliarias	0,00	II. Prima de emisión	0,00
IV. Inversiones en empresas del grupo y asoc. a l.p.	0,00	III. Reservas	0,00
V. Inversiones financieras a largo plazo	6.011,00	III.1 Reservas para Inversiones Canarias	0,00
VI. Activos por impuesto diferido	0,00	IV. (Acciones y participaciones en patrimonio propias)	0,00
<b>B) Activo corriente</b>	<b>139.092,94</b>	V. Resultados de ejercicios anteriores	-237.896,24
I. Activos no corrientes mantenidos para la venta	0,00	VI. Otras aportaciones de socios	0,00
II. Existencias	0,00	VII. Resultado del ejercicio	2.226,09
III. Deudores comerciales y otras cuentas a cobrar	138.797,56	VIII. (Dividendo a cuenta)	0,00
IV. Inversiones en empresas del grupo y asoc. a c.p.	0,00	IX. Otros instrumentos de patrimonio neto	0,00
V. Inversiones financieras a corto plazo	0,00	<b>A-2) Ajustes por cambio de valor</b>	<b>0,00</b>
VI. Periodificaciones a corto plazo	0,00	<b>A-3) Subvenciones, donac. y legados recibidos</b>	<b>0,00</b>
VII. Efectivo y otros activos líquidos equivalentes	295,38	<b>B) Pasivo no corriente</b>	<b>0,00</b>
		I. Provisiones a largo plazo	0,00
		II. Deudas a largo plazo	0,00
		III. Deudas con empresas del grupo y asoc. a largo plazo	0,00
		IV. Pasivo por impuesto diferido	0,00
		V. Periodificaciones a largo plazo	0,00
		<b>C) Pasivo corriente</b>	<b>387.218,52</b>
		I. Pas. vinculados act. no corr. mantenidos para la venta	0,00
		II. Provisiones a corto plazo	0,00
		III. Deudas a corto plazo	243.534,05
		IV. Deudas con empresas del grupo y asoc. a corto plazo	0,00
		V. Acreedores comerciales y otras cuentas a pagar	143.684,47
		VI. Periodificaciones a corto plazo	0,00
<b>TOTAL GENERAL (A + B)</b>	<b>154.554,37</b>	<b>TOTAL GENERAL (A + B + C)</b>	<b>154.554,37</b>



Audiencia de Cuentas de Canarias

## CUENTAS ANUALES - II

### CUENTA DE PERDIDAS Y GANANCIAS

<b>ENTIDAD LOCAL PRINCIPAL</b>	AYUNTAMIENTO DE LA ALDEA DE SAN NICOLÁS	<b>TIPO ENTIDAD</b>	AYUNTAMIENTO		
<b>ENTIDAD DEPENDIENTE</b>	SOCIEDAD ALDEANA DE SERVICIOS Y ATENCIÓN CIUDADANA S.R.L	<b>% PARTICIPACION</b>	100,00		
<b>TIPO ENTIDAD</b>	SOCIEDAD MERCANTIL	<b>CIF</b>	B35888114	<b>EJERCICIO</b>	2010
<b>CC.AA.</b>	CANARIAS	<b>PROVINCIA</b>	LAS PALMAS DE GRAN CANARIA	<b>LOCALIDAD</b>	LA ALDEA DE SAN NICOLÁS DE TOLENT

1. Importe neto de la cifra de negocios	521.436,58
2. Variación de existencias de productos terminados y en curso de fabricación	0,00
3. Trabajos realizados por la empresa para su activo	0,00
4. Aprovisionamientos	-69.863,70
5. Otros ingresos de explotación	72.021,65
6. Gastos de personal	-448.438,01
7. Otros gastos de explotación	-55.525,22
8. Amortización del inmovilizado	0,00
9. Imputación de subvenciones de inmovilizado no financiero y otras	0,00
10. Excesos de provisiones	0,00
11. Deterioro y resultado por enajenaciones del inmovilizado	0,00
12. Otros resultados	0,00
<b>A) RESULTADO DE EXPLOTACIÓN (1+2+3+4+5+6+7+8+9+10+11+12)</b>	<b>19.631,30</b>
13. Ingresos financieros	0,00
14. Gastos financieros	-17.405,21
15. Variación de valor razonable en instrumentos financieros	0,00
16. Diferencia de cambio	0,00
17. Deterioro y resultado por enajenaciones de instrumentos financieros	0,00
<b>B) RESULTADO FINANCIERO (13+14+15+16+17)</b>	<b>-17.405,21</b>
<b>C) RESULTADO ANTES DE IMPUESTOS (A+B)</b>	<b>2.226,09</b>
18. Impuestos sobre beneficios	0,00
<b>D) RESULTADO DEL EJERCICIO PROCEDENTE OPERACIONES CONTINUADAS (C+18)</b>	<b>2.226,09</b>
19. Resultado del ejercicio procedente de operaciones interrumpidas netos de impuestos	0,00
<b>E) RESULTADO DEL EJERCICIO (D+19)</b>	<b>2.226,09</b>



Audiencia de Cuentas de Canarias

## CUENTAS ANUALES - III

### ESTADO DE CAMBIOS EN EL PATRIMONIO NETO

ENTIDAD LOCAL PRINCIPAL	AYUNTAMIENTO DE LA ALDEA DE SAN NICOLÁS	TIPO ENTIDAD	AYUNTAMIENTO				
ENTIDAD DEPENDIENTE	SOCIEDAD ALDEANA DE SERVICIOS Y ATENCIÓN CIUDADANA S.R.L	% PARTICIPACION	100,00				
TIPO ENTIDAD	SOCIEDAD MERCANTIL	CIF	B35888114	EJERCICIO	2010	MODELO:	PYME

<b>B) ESTADO DE CAMBIOS EN EL PATRIMONIO NETO</b>	<b>TOTAL</b>
<b>A) SALDO FINAL DEL AÑO 2008</b>	<b>0,00</b>
I. Ajustes por cambios de crit. 2008 y ant.	0,00
II. Ajustes por errores 2008 y anteri	0,00
<b>B) SALDO AJUSTADO INICIO DEL 2009</b>	<b>0,00</b>
I. Resultado de la cuenta de pérdidas y ganancias	0,00
II. Total ingresos y gastos reconocidos	0,00
III. Operaciones con socios y propietarios	0,00
IV. Otras variaciones del patrimonio neto	0,00
<b>C) SALDO FINAL DEL AÑO 2009</b>	<b>0,00</b>
I. Ajustes por cambio de crit. 2009	0,00
II. Ajustes por errores 2009	-234.890,24
<b>D) SALDO AJUSTADO INICIO DEL AÑO 2010</b>	<b>-234.890,24</b>
I. Resultado de la cuenta de pérdidas y ganancias	2.226,09
II. Total ingresos y gastos reconocidos	0,00
III. Operaciones con socios y propietarios	0,00
IV. Otras variaciones del patrimonio neto	0,00
<b>E) SALDO FINAL DEL AÑO 2010</b>	<b>-232.664,15</b>

(\*) El Estado de Cambios en el Patrimonio neto de las empresas que opten por el PGC PYMES sólo está integrado por el documento B.



Audiencia de Cuentas de Canarias

## CUENTAS ANUALES - IV

### ESTADO DE FLUJOS DE EFECTIVO

ENTIDAD LOCAL PRINCIPAL	AYUNTAMIENTO DE LA ALDEA DE SAN NICOLÁS	TIPO ENTIDAD	AYUNTAMIENTO		
ENTIDAD DEPENDIENTE	SOCIEDAD ALDEANA DE SERVICIOS Y ATENCIÓN CIUDADANA S.R.L	% PARTICIPACION	100,00		
TIPO ENTIDAD	SOCIEDAD MERCANTIL	CIF	B35888114	EJERCICIO	2010
CC.AA.	CANARIAS	PROVINCIA	LAS PALMAS DE GRAN CANARIA	LOCALIDAD	LA ALDEA DE SAN NICOLÁS DE TOLENT

#### A) FLUJOS DE EFECTIVO DE LAS ACTIVIDADES DE EXPLOTACIÓN

1. Resultado del ejercicio antes de impuestos	2.226,09
2. Ajustes del resultado	17.405,21
3. Cambios en el capital corriente	41.478,57
4. Otros flujos de efectivo de las actividades de explotación	-44.070,72
5. Flujos de efectivo de las actividades de explotación (1+2+3+4)	17.039,15

#### B) FLUJOS DE EFECTIVO DE LAS ACTIVIDADES DE INVERSIÓN

6. Pagos por inversiones	150,00
7. Cobros por desinversiones	0,00
8. Flujos de efectivo de las actividades de inversión (7-6)	-150,00

#### C) FLUJOS DE EFECTIVO DE LAS ACTIVIDADES DE FINANCIACIÓN

9. Cobros y pagos por instrumentos de patrimonio	26.665,51
10. Cobros y pagos por instrumentos de pasivo financiero	139.367,38
11. Pagos por dividendos y remuneraciones de otros instrumentos de patrimonio	0,00
12. Flujos de efectivo de las actividades de financiación (9+10-11)	166.032,89

#### D) EFECTO DE LAS VARIACIONES DE LOS TIPOS DE CAMBIO

Efecto de las variaciones de los tipos de cambio	0,00
--	------

#### E) AUMENTO/DISMINUCIÓN NETA DEL EFECTIVO O EQUIVALENTES

<b>AUMENTO/DISMINUCIÓN NETA DEL EFECTIVO O EQUIVALENTES (5+8+12+D)</b>	<b>182.922,04</b>
Efectivo o equivalentes al comienzo del ejercicio	-182.626,66
Efectivo o equivalentes al final del ejercicio	295,38