



Audiencia de Cuentas de Canarias

**INFORME DEFINITIVO
DE LA FISCALIZACIÓN DE LA CUENTA GENERAL DEL EJERCICIO 2010
DEL AYUNTAMIENTO DE ICOD DE LOS VINOS**

En el ejercicio de la función fiscalizadora que le impone el artículo 11, apartado b) de la Ley Territorial 4/1989, de 2 de mayo, y en virtud del artículo 223 del Real Decreto Legislativo 2/2004, de 5 marzo, por el que se aprueba el Texto Refundido de la Ley Reguladora de las Haciendas Locales, en base a las cuentas anuales integrantes de la Cuenta General del EJERCICIO ECONÓMICO DE 2010, esta Audiencia de Cuentas emite el presente informe definitivo, cuyo ANEXO ha sido sometido a alegaciones.

La Entidad ha presentado la información que compone la Cuenta General por vía telemática y ajustada a los requisitos de la Instrucción de Contabilidad para la Administración Local.

En la fiscalización llevada a cabo sobre la misma se ha observado lo siguiente:

A) Relación de entes dependientes de la Entidad

Dependiente de la Entidad existe el Organismo Autónomo Gerencia de Urbanismo del Ayuntamiento de Icod de Los Vinos.

Las Sociedades Mercantiles de capital íntegramente de la Entidad son:

- Icod Empresa Municipal, S.A. (ICODEMSA).
- Empresa Municipal de Desarrollo Económico, Empleo, Turismo y Ocio, S.A. (ICODTESA).

B) En relación con el procedimiento de aprobación del Presupuesto

El Presupuesto del ejercicio ha sido aprobado fuera del plazo establecido en el artículo 169 del Real Decreto Legislativo 2/2004, de 5 de marzo, por el que se aprueba el Texto Refundido de la Ley Reguladora de las Haciendas Locales (en adelante TRLRHL).



Audiencia de Cuentas de Canarias

C) En relación con el procedimiento de aprobación de la Liquidación del Presupuesto

La Liquidación del Presupuesto ha sido aprobada fuera del plazo establecido en el artículo 191.3 del TRLRHL.

D) En relación con el procedimiento de aprobación de la Cuenta General

1.- No se ha cumplido el plazo establecido para la elaboración de la Cuenta General.

2.- No se ha cumplido el plazo establecido para el inicio de exposición pública de la Cuenta General.

3.- No se ha cumplido el plazo establecido para la presentación al Pleno de la Cuenta General.

4.- La Cuenta General ha sido aprobada por el Pleno de la Corporación fuera del plazo establecido en el artículo 212.4 del TRLRHL.

E) En relación con la composición de la Cuenta General

Entre los Estados y Cuentas Anuales de la Sociedad “Empresa Municipal de Desarrollo Económico, Empleo, Turismo y Ocio” no figuran el Estado de cambios en el patrimonio neto, la Memoria ni la Cuenta de pérdidas y ganancias.

F) En relación con la Liquidación del Presupuesto

El importe de las obligaciones reconocidas netas del capítulo 4 de la Liquidación del presupuesto de gastos no coincide con la suma del debe de las cuentas “Transferencias corrientes” y “Subvenciones corrientes” del Balance de comprobación.

G) En relación con la Memoria

1.- El total del importe de los acreedores por operaciones pendientes de aplicar a presupuesto de la Memoria no coincide con la suma del haber de la cuenta



Audiencia de Cuentas de Canarias

“Acreedores por operaciones pendientes de aplicar a presupuesto” del Balance de comprobación.

2.- El total pendiente de pago a 1 de enero de las “Devoluciones de ingresos” de la Memoria más/menos las modificaciones al saldo inicial y anulaciones, más las devoluciones reconocidas en el ejercicio no coincide con la suma del haber de la cuenta “Acreedores por devolución de ingresos” del Balance de comprobación.

3.- El total de las desviaciones de financiación del ejercicio positivas y negativas de los “Gastos con financiación afectada. Desviaciones de financiación” de la Memoria no coincide la suma de las desviaciones de financiación del ejercicio con signo positivo y negativo que se recoge en la información de cada unidad de gasto por agente de la Memoria.

4.- El total de las desviaciones de financiación acumuladas positivas y negativas de los “Gastos con financiación afectada. Desviaciones de financiación” de la Memoria no coincide la suma de las desviaciones financiación acumuladas con signo positivo y negativo que se recoge en la información de cada unidad de gasto y por agente de la Memoria.

H) En relación con el Organismo Autónomo Local Gerencia de Urbanismo

1.- El total del importe de los acreedores por operaciones pendientes de aplicar a presupuesto de la Memoria no coincide con la suma del haber de la cuenta “Acreedores por operaciones pendientes de aplicar a presupuesto” del Balance de comprobación.

2.- El importe de los fondos líquidos del Remanente de tesorería de la Memoria no coincide con la suma de las cuentas que forman parte del subgrupo Tesorería del Balance de comprobación.

I) En relación con la Sociedad Mercantil Empresa Municipal de Desarrollo Económico, Empleo, Turismo y Ocio

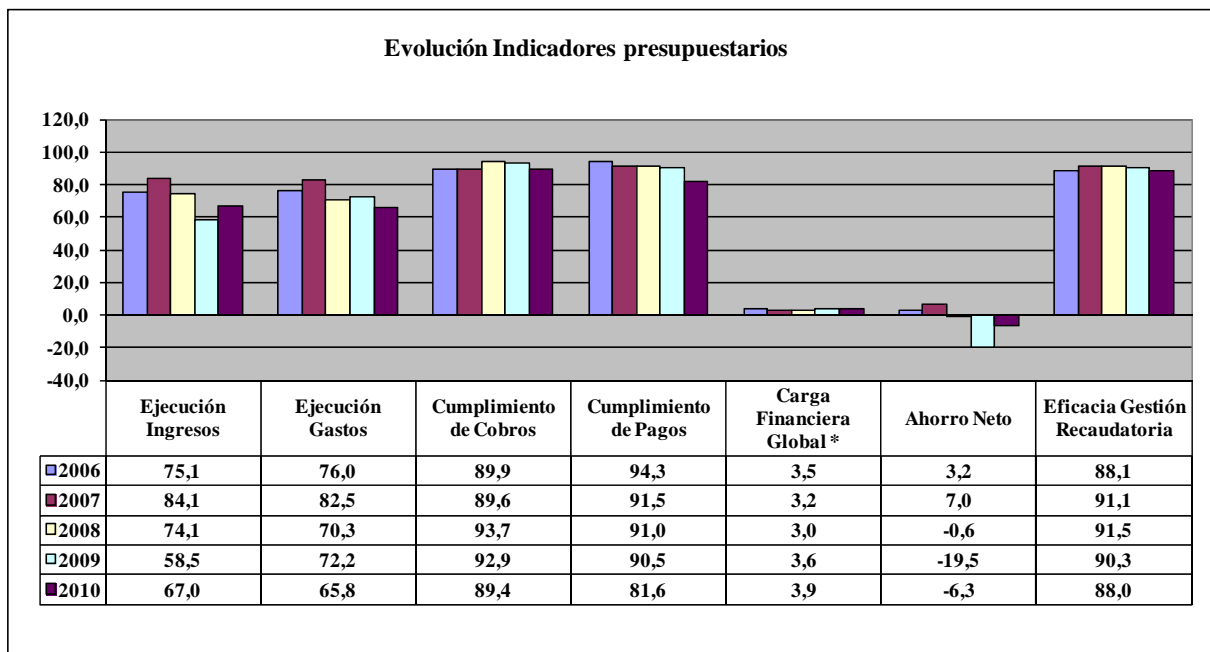
El Xml remitido no contiene el Estado de cambios en el Patrimonio neto.



ANÁLISIS EVOLUTIVO DE INDICADORES

A) INDICADORES PRESUPUESTARIOS

A continuación se realiza un análisis de la evolución en cinco ejercicios de siete indicadores presupuestarios relevantes.



* En el ejercicio 2010 para el cálculo de la carga financiera global sólo se han considerado los ingresos por operaciones corrientes.

• Ejecución de ingresos

El índice de ejecución de ingresos mide el porcentaje de las previsiones definitivas de ingresos que han dado lugar al reconocimiento contable de derechos liquidados.

Se debe tener en cuenta que, en el caso de las modificaciones de crédito financiadas con el Remanente de tesorería para Gastos Generales o Excesos de Financiación Afectada, estas fuentes de financiación no figuran como derechos reconocidos, lo que sesga este indicador.



Audiencia de Cuentas de Canarias

Valores para este índice mayores al 90% se consideran satisfactorios; en cambio, valores inferiores alertan sobre la formulación de unas previsiones excesivas de ingresos.

En la evolución de este indicador en los ejercicios analizados se observa una caída de 5,4 puntos porcentuales.

- **Ejecución de gastos**

El índice de ejecución de gastos expresa el porcentaje que suponen las obligaciones reconocidas con cargo al presupuesto de gastos del ejercicio corriente en relación con el volumen de créditos definitivos.

El índice de ejecución de gastos, que nos muestra el grado en que los créditos definitivos han dado lugar al reconocimiento de obligaciones, también ha de alcanzar valores superiores al 90%.

En la evolución de este indicador en los ejercicios analizados se observa una caída de 11,1 puntos porcentuales.

- **Cumplimiento de los cobros**

El índice de cumplimiento de los cobros refleja el porcentaje de derechos liquidados con cargo al presupuesto corriente que han sido cobrados durante el ejercicio presupuestario.

Este indicador mide, por lo tanto, la capacidad de la Entidad Pública para transformar en liquidez los derechos de cobro liquidados y vencidos, es decir, el ritmo de cobro.

En principio, parece deseable que el valor del índice supere el 80%, lo que supondría una razonable conversión en liquidez de los derechos de cobro liquidados.

En la evolución de este indicador en los ejercicios analizados se observa un aumento de 5,9 puntos porcentuales.



Audiencia de Cuentas de Canarias

- **Cumplimiento de los pagos**

El índice de cumplimiento de pago de los gastos refleja el porcentaje de obligaciones reconocidas durante el ejercicio con cargo al presupuesto corriente que han sido pagadas durante el mismo.

Valores para este índice entre el 80% y el 90% se consideran satisfactorios; en cambio, valores inferiores alertan sobre la posible existencia de dificultades en la tesorería.

En la evolución de este indicador en los ejercicios analizados se observa una caída de 6,3 puntos porcentuales.

- **Carga financiera global**

Este indicador relaciona por cociente la carga financiera del ejercicio (Obligaciones reconocidas por los capítulos 3 y 9) con los derechos liquidados por operaciones corrientes.

Cuanto menor sea el peso de la carga financiera en relación con los ingresos corrientes, mayor margen de maniobra tendrá la Entidad para financiar sus inversiones.

En el ejercicio 2010 este indicador asciende a 6,3 puntos porcentuales.

- **Ahorro neto**

El índice de ahorro neto se obtiene dividiendo el ahorro neto (Derechos reconocidos corrientes menos obligaciones reconocidas corrientes y obligaciones reconocidas del capítulo 9), por el volumen de derechos liquidados por operaciones corrientes.

Este indicador refleja la capacidad que tiene la Entidad de atender con sus recursos ordinarios a sus gastos corrientes, incluida la imputación al presente de las deudas contraídas en el pasado para la financiación de las inversiones.

En la evolución de este indicador en los ejercicios analizados se observa una caída de 9,4 puntos porcentuales.



- **Eficacia en la gestión recaudatoria**

El índice de gestión recaudatoria refleja el porcentaje de derechos liquidados con cargo a los ingresos tributarios y precios públicos que han sido cobrados durante el ejercicio presupuestario.

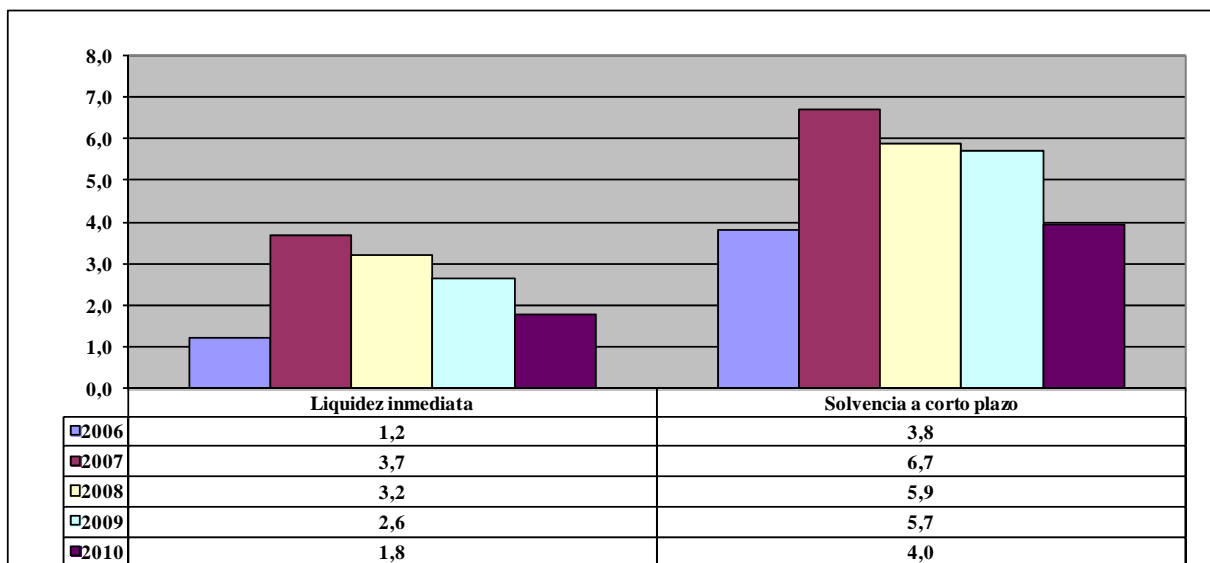
Este indicador mide, por lo tanto, la capacidad de la Entidad para transformar en liquidez los derechos de cobro liquidados y vencidos de los capítulos 1, 2 y 3, es decir, el ritmo de cobro.

En principio, parece deseable que el valor del índice supere el 80%, lo que supondría una razonable conversión en liquidez de los derechos de cobro liquidados.

En la evolución de este indicador en los ejercicios analizados se observa un aumento de 6,7 puntos porcentuales.

B) INDICADORES FINANCIEROS Y PATRIMONIALES

Se realiza un análisis de la evolución en cinco ejercicios de tres indicadores financieros y patrimoniales.





- **Índice de liquidez inmediata**

Se obtiene determinando el porcentaje que suponen los fondos líquidos (dinero disponible en caja y bancos, así como otras inversiones financieras temporales con un alto grado de liquidez) con relación a las obligaciones presupuestarias y extrapresupuestarias pendientes de pago (minoradas por el volumen de pagos pendientes de aplicación).

Este indicador refleja a 31 de diciembre el porcentaje de deudas presupuestarias y extrapresupuestarias que pueden atenderse con la liquidez inmediatamente disponible. Cuanto mayor sea este porcentaje, menor es el riesgo financiero de la Entidad, si bien un valor excesivo revelará un excedente de liquidez que habrá que colocar.

Ahora bien, dado que habitualmente se considera que el valor del ratio debería situarse en el intervalo 0,70-0,90 niveles superiores pondrían de manifiesto un excedente de tesorería que debería ser objeto de inversión por parte de la Entidad, al objeto de obtener una rentabilidad más adecuada.

En la evolución de este indicador en los ejercicios analizados se observa un ligero aumento, en tanto por uno, de 0,6.

- **Índice de solvencia a corto plazo**

Refleja la capacidad que tienen los elementos más líquidos del activo circulante de una Entidad Local para hacer frente a las obligaciones pendientes de pago.

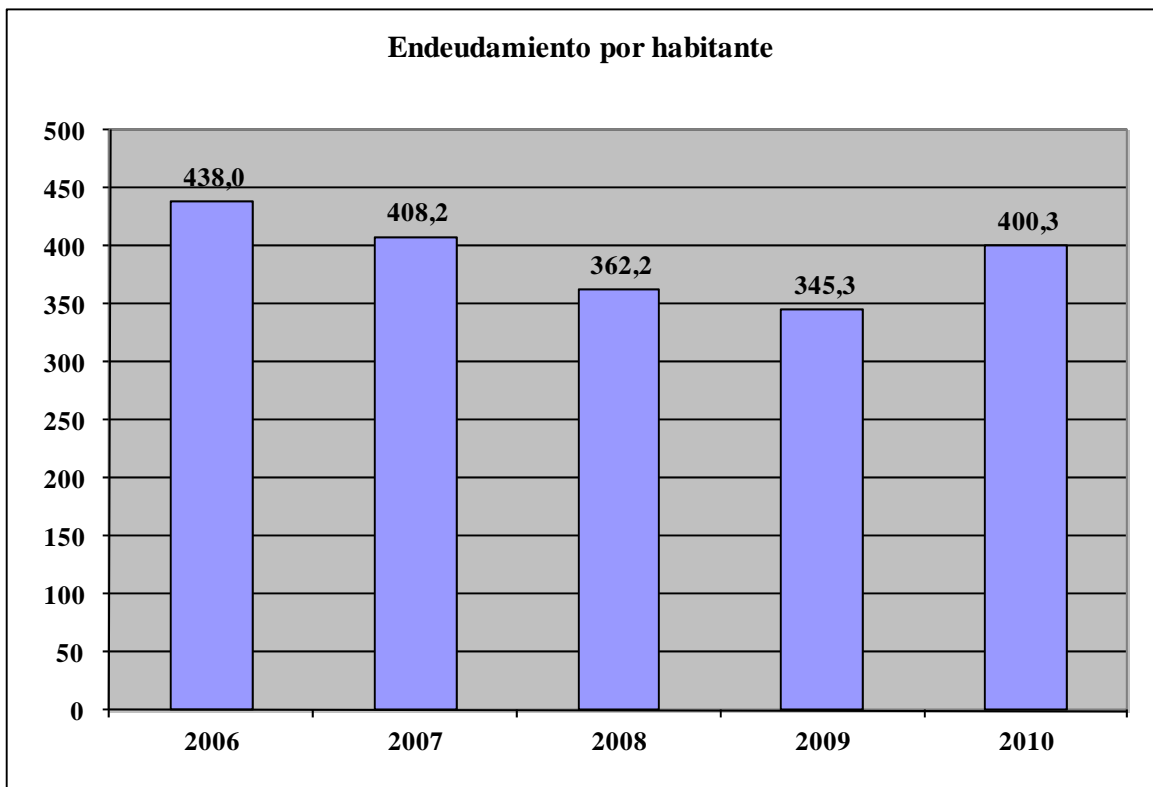
Se obtiene, calculando el porcentaje que suponen los fondos líquidos y los derechos pendientes de cobro netos, con relación a las obligaciones netas pendientes de pago. En el numerador de la expresión se incluyen los fondos líquidos y los derechos pendientes de cobro netos, es decir, deducidos los saldos de dudoso cobro y los cobros pendientes de aplicación. Asimismo, de las obligaciones pendientes de pago, tanto presupuestarias como extrapresupuestarias, se excluyen los pagos pendientes de aplicación.

Este indicador refleja la capacidad que tiene la Entidad Pública a corto plazo para atender el pago de sus deudas.



Cuando este indicador presenta valores superiores a 1, existe un remanente de tesorería positivo; en caso contrario, será negativo, y habrá que cubrirlo con ingresos presupuestarios del próximo ejercicio.

En la evolución de este indicador en los ejercicios analizados se observa un ligero aumento en tantos por uno, de 0,2.



- **Endeudamiento por habitante**

El índice relativo a la deuda per cápita, o endeudamiento por habitante, se obtiene dividiendo la deuda financiera total existente a 31 de diciembre entre el número de habitantes. Este indicador refleja el montante de deuda per cápita, y ha de ser analizado observando su evolución a lo largo del tiempo.

Obviamente, cuanto mayor sea esta ratio, mayor es el nivel de endeudamiento de la Entidad y mayor riesgo de insolvencia se produce.

En la evolución de este indicador en los ejercicios analizados se observa una disminución de 37,7 euros por habitante.



Audiencia de Cuentas de Canarias

ANÁLISIS ECONÓMICO-FINANCIERO

La principal fuente de financiación de la Entidad en el ejercicio fue el capítulo 4 (Transferencias corrientes), que alcanzó el 54,4% de los derechos reconocidos, seguido en importancia del capítulo 1 (Impuestos directos) con el 16,8%.

El principal componente del gasto fue el capítulo 1 (Gastos de personal), que representó el 32,7 % de las obligaciones reconocidas. Le sigue el capítulo 4 (Transferencias corrientes), que supuso el 19,1 % del total del gasto.

Las modificaciones netas de crédito para gastos supusieron el 82,5% de los créditos iniciales del Presupuesto, correspondiendo el mayor volumen de las mismas al capítulo 6 (Inversiones reales).

Los grados de ejecución de ingresos y gastos fueron reducidos, en tanto que los niveles de cumplimiento de los cobros y pagos se situaron en niveles intermedios, el 87,4% y 87,3%, respectivamente, habiendo alcanzado la eficacia en la gestión recaudatoria un 84%.

Los importes pendientes de cobro en ejercicios cerrados eran elevados.

La carga financiera global alcanzó el 6,3% de los derechos reconocidos netos.

El Resultado presupuestario ajustado fue positivo, debido a que los ingresos generados en el ejercicio fueron suficientes para atender a los gastos, al igual que el Remanente de tesorería para gastos generales.

Santa Cruz de Tenerife, a 26 de septiembre de 2012.

EL PRESIDENTE EN FUNCIONES,

Fdo.: José Carlos NARANJO SINTES



Audiencia de Cuentas de Canarias

**ALEGACIONES AL INFORME PROVISIONAL DE LA FISCALIZACIÓN DE
LA CUENTA GENERAL DEL EJERCICIO 2010 DEL AYUNTAMIENTO DE
ICOD DE LOS VINOS**

En el plazo concedido para ello la Entidad no remitió alegaciones al Proyecto de Informe de Fiscalización.

INCIDENCIAS

Cuenta General del ejercicio 2010 de la Entidad Ayuntamiento Icod de los Vinos (Tenerife)

Ayuntamiento Icod de los Vinos (NIF: P3802200J)
14. Aprobación definitiva del Presupuesto. La aprobación definitiva del Presupuesto se realizó con posterioridad al 31 de diciembre del ejercicio anterior.
15. Aprobación de la Liquidación del Presupuesto. La Liquidación del Presupuesto no se aprobó en el plazo legalmente establecido.
16. Elaboración de la Cuenta General. La Cuenta General no se elaboró en el plazo legalmente establecido.
18. Inicio de exposición pública de la Cuenta General. El inicio de exposición pública de la Cuenta General se realizó con posterioridad al plazo legalmente establecido.
19. Presentación al Pleno de la Cuenta General. La presentación al Pleno de la Cuenta General se realizó con posterioridad al plazo legalmente establecido.
20. Aprobación de la Cuenta General. La Cuenta General se aprobó con posterioridad al plazo legalmente establecido.
187. Liquidación del Presupuesto. Liquidación del presupuesto de gastos. El importe de las Obligaciones reconocidas netas del capítulo IV de la "Liquidación del presupuesto de gastos" no coincide con la suma del Debe de las cuentas (650) Transferencias corrientes y (651) Subvenciones corrientes del "Balance de comprobación". (Caso de subvenciones o transferencias en especie, se indicará en la columna "Justificación" el concepto e importe de las mismas) Errores detectados: 3.836.496,07 no es igual a (386.945,02 + 3.447.767,90)
317. Memoria. Información presupuestaria. Ejercicio corriente. Presupuesto de gastos. Acreedores por operaciones pendientes de aplicar a presupuesto. El total del Importe de los "Acreedores por operaciones pendientes de aplicar a presupuesto" de la Memoria no coincide con la suma del Haber de la cuenta (413) Acreedores por operaciones pendientes de aplicar a presupuesto del "Balance de comprobación". Errores detectados: 277.681,30 no es igual a 1.074.424,45
327. Memoria. Información presupuestaria. Presupuesto de ingresos. Devoluciones de ingresos. El total Pendiente de pago a 1 de enero de las "Devoluciones de ingresos" de la Memoria más / menos las Modificaciones al saldo inicial y anulaciones, más las Devoluciones reconocidas en el ejercicio no coincide con la suma del Haber de la cuenta (408) Acreedores por devolución de ingresos del "Balance de comprobación". Errores detectados: (495,18 + 0 + 365.345,09) no es igual a 365.765,15
345. Memoria. Información presupuestaria. Gastos con financiación afectada. Desviaciones de financiación. El total de las Desviaciones de financiación del ejercicio positivas de los "Gastos con financiación afectada. Desviaciones de financiación" de la Memoria no coincide la suma de las Desviaciones de financiación del ejercicio con signo positivo de los "Gastos con financiación afectada. Información de cada unidad de gasto. D) Desviaciones de financiación por agentes" de la Memoria. Errores detectados: 3.582.933,78 no es igual a 0
346. Memoria. Información presupuestaria. Gastos con financiación afectada. Desviaciones de financiación.

El total de las Desviaciones de financiación del ejercicio negativas de los "Gastos con financiación afectada. Desviaciones de financiación" de la Memoria no coincide la suma de las Desviaciones de financiación del ejercicio con signo negativo de los "Gastos con financiación afectada. Información de cada unidad de gasto. D) Desviaciones de financiación por agentes" de la Memoria.
Errores detectados:
2.102.668,82 no es igual a (| 0 |)

347. Memoria. Información presupuestaria. Gastos con financiación afectada. Desviaciones de financiación.

El total de las Desviaciones de financiación acumuladas positivas de los "Gastos con financiación afectada. Desviaciones de financiación" de la Memoria no coincide la suma de las Desviaciones financiación acumuladas con signo positivo de los "Gastos con financiación afectada. Información de cada unidad de gasto. D) Desviaciones de financiación por agentes" de la Memoria.
Errores detectados:
3.891.230,47 no es igual a 0

348. Memoria. Información presupuestaria. Gastos con financiación afectada. Desviaciones de financiación.

El total de las Desviaciones de financiación acumuladas negativas de los "Gastos con financiación afectada. Desviaciones de financiación" de la Memoria no coincide la suma de las Desviaciones de financiación acumuladas con signo negativo de los "Gastos con financiación afectada. Información de cada unidad de gasto. D) Desviaciones de financiación por agentes" de la Memoria.
Errores detectados:
774.893,46 no es igual a (| 0 |)

Sociedad Mercantil Empresa Municipal de Desarrollo Economico, Empleo, Turismo y Ocio, S.A. (Icodte) (NIF: A38864179)

2. Contenido de las cuentas anuales

La Cuenta General de la entidad local no contiene la documentación de la siguiente Sociedad Mercantil:
Estados de cambio en el patrimonio neto (PDF), Estados de flujo de efectivo (PDF), Memoria (PDF)

Organismo Autónomo Local Gerencia de Urbanismo (NIF: P3800034E)

317. Memoria. Información presupuestaria. Ejercicio corriente. Presupuesto de gastos. Acreedores por operaciones pendientes de aplicar a presupuesto.

El total del Importe de los "Acreedores por operaciones pendientes de aplicar a presupuesto" de la Memoria no coincide con la suma del Haber de la cuenta (413) Acreedores por operaciones pendientes de aplicar a presupuesto del "Balance de comprobación".
Errores detectados:
917,44 no es igual a 2.454,86

353. Memoria. Información presupuestaria. Remanente de tesorería.

El importe de los Fondos líquidos del "Remanente de tesorería" de la Memoria no coincide con la suma de las cuentas (570), (571), (573), (574.1), (575.1), (575.9), (577) y (578) que forman parte del subgrupo (57) Tesorería del "Balance de comprobación".
Errores detectados:
53.451,71 no es igual a (0 + 53.187,36 + 0 + 0 + 0 + 0 + 0 + 0)



TIPO ENTIDAD: Ayuntamiento

ISLA: Tenerife

NOMBRE: Icod de los Vinos

Página 1/2

Población: 24.231

Modelo: Normal

CAPÍTULO INGRESOS	Previsiones Iniciales	Modificaciones Previsiones	%	Previsiones Definitivas	Derechos Rec. Netos	%	%	Recaudación Neta	%	Pendiente Cobro
1 IMPUESTOS DIRECTOS	3.558.740,39	0,00	0,00%	3.558.740,39	3.553.630,55	99,86%	16,77%	3.259.487,05	91,72%	294.143,50
2 IMPUESTOS INDIRECTOS	400.000,00	0,00	0,00%	400.000,00	240.853,04	60,21%	1,14%	172.886,71	71,78%	67.966,33
3 TASAS, P.P. Y OTROS INGRESOS	1.188.650,87	0,00	0,00%	1.188.650,87	1.148.691,12	96,64%	5,42%	718.762,75	62,57%	429.928,37
4 TRANSFERENCIAS CORRIENTES	9.959.453,62	2.358.229,19	23,68%	12.317.682,81	11.523.263,80	93,55%	54,38%	9.703.877,16	84,21%	1.819.386,64
5 INGRESOS PATRIMONIALES	117.963,23	0,00	0,00%	117.963,23	126.822,22	107,51%	0,60%	88.157,95	69,51%	38.664,27
6 ENAJENACION INVERSIONES REALES	0,00	0,00	0,00%	0,00	0,00	0,00%	0,00%	0,00	0,00%	0,00
7 TRANSFERENCIAS DE CAPITAL	37.000,00	4.778.084,91	12913,74%	4.815.084,91	2.477.339,18	51,45%	11,69%	2.456.017,89	99,14%	21.321,29
8 ACTIVOS FINANCIEROS	16.000,00	7.161.881,03	44761,76%	7.177.881,03	27.159,27	0,38%	0,13%	27.159,27	100,00%	0,00
9 PASIVOS FINANCIEROS	2.072.398,13	22.000,00	1,06%	2.094.398,13	2.094.398,13	100,00%	9,88%	2.094.398,13	100,00%	0,00
TOTAL INGRESOS	17.350.206,24	14.320.195,13	82,54%	31.670.401,37	21.192.157,31	66,91%	100,00%	18.520.746,91	87,39%	2.671.410,40

CAPÍTULO GASTOS	Créditos Iniciales	Modificaciones de Crédito	%	Créditos Definitivos	Obligaciones Rec. Netas	%	%	Pagos Líquidos	%	Pendiente Pago
1 GASTOS DE PERSONAL	6.389.042,69	2.673.375,83	41,84%	9.062.418,52	6.548.831,36	72,26%	32,66%	6.316.276,52	96,45%	232.554,84
2 GASTOS CORR. EN BS. Y SERV.	3.243.249,93	1.848.698,44	57,00%	5.091.948,37	3.793.922,97	74,51%	18,92%	2.707.672,78	71,37%	1.086.250,19
3 GASTOS FINANCIEROS	191.044,48	500,00	0,26%	191.544,48	147.419,08	76,96%	0,74%	147.419,08	100,00%	0,00
4 TRANSFERENCIAS CORRIENTES	4.245.138,71	148.120,50	3,49%	4.393.259,21	3.836.496,07	87,33%	19,13%	3.713.250,80	96,79%	123.245,27
6 INVERSIONES REALES	1.377.349,00	8.149.992,94	591,72%	9.527.341,94	3.437.143,38	36,08%	17,14%	3.144.688,03	91,49%	292.455,35
7 TRANSFERENCIAS DE CAPITAL	484.214,48	1.410.539,06	291,30%	1.894.753,54	790.364,36	41,71%	3,94%	76.221,32	9,64%	714.143,04
8 ACTIVOS FINANCIEROS	316.000,00	0,00	0,00%	316.000,00	315.443,53	99,82%	1,57%	314.843,53	99,81%	600,00
9 PASIVOS FINANCIEROS	1.104.166,95	88.968,36	8,06%	1.193.135,31	1.182.069,25	99,07%	5,90%	1.093.100,89	92,47%	88.968,36
TOTAL GASTOS	17.350.206,24	14.320.195,13	82,54%	31.670.401,37	20.051.690,00	63,31%	100,00%	17.513.472,95	87,34%	2.538.217,05

REMANENTE DE TESORERÍA

Fondos líquidos	6.840.683,78
Derechos pendientes de cobro	8.510.709,85
Dchos ptes.cobro presupuesto corriente	2.671.410,40
Dchos. ptes.cobro presupuestos cerrados	6.131.069,37
Dchos. ptes.cobro operac. no pptarias.	0,00
Cobros realizados ptes.aplicación definitiva	291.769,92
Obligaciones pendientes de pago	3.873.086,42
Obligac. ptes.pago presupuesto corriente	2.538.217,05
Obligac. ptes.pago presupuestos cerrados	889.745,29
Obligac. ptes.pago operac. no pptarias.	445.124,08
Pagos realizados ptes.aplicación definitiva	0,00
Remanente de tesorería total	11.478.307,21
Saldos de dudoso cobro	3.880.176,37
Exceso de financiación afectada	3.891.230,47
Remanente tesorería para gastos grales.	3.706.900,37

ÁREA DE GASTO

	Obligaciones Reconocidas Netas	%
0 Deuda pública	1.329.134,87	6,63%
1 Servicios públicos básicos	9.784.021,90	48,79%
2 Actuaciones de protección y promoción social	2.370.139,28	11,82%
3 Producción de bienes públicos de carácter preferente	2.205.933,28	11,00%
4 Actuaciones de carácter económico	541.875,50	2,70%
9 Actuaciones de carácter general	3.820.585,17	19,05%
TOTAL GASTOS	20.051.690,00	100,00%

RESULTADO PRESUPUESTARIO

1. Derechos reconocidos netos	21.192.157,31
2. Obligaciones reconocidas netas	20.051.690,00
3. Resultado presupuestario (1-2)	1.140.467,31
4. Gastos finan. Reman. Líquido tesorería	3.449.738,58
5. Desviaciones negativas de financiación	2.102.668,82
6. Desviaciones positivas de financiación	3.582.933,78
7. RESULTADO PPTARIO. AJUSTADO	3.109.940,93

PRESUPUESTOS CERRADOS

	Derechos	Obligaciones
Saldo a 1 de enero de 2010	6.983.094,60	6.983.094,60
Variación	98.082,40	6.885.012,20
Cobros/Pagos	753.942,83	0,00
Saldo a 31 de diciembre de 2010	6.131.069,37	98.082,40



TIPO ENTIDAD:	Ayuntamiento	Página 2/2
ISLA:	Tenerife	Población: 24.231
NOMBRE:	Icod de los Vinos	Modelo: Normal

ACTIVO	EJERCICIO 2010	%
INMOVILIZADO	59.314.891,09	83,43%
Inversiones destinadas al uso general	25.893.086,05	36,42%
Inmovilizaciones inmateriales	13.449,52	0,02%
Inmovilizaciones materiales	32.037.145,85	45,06%
Inversiones gestionadas	0,00	0,00%
Patrimonio público del suelo	0,00	0,00%
Inversiones financieras permanentes	1.371.209,67	1,93%
Deudores no presupuestarios a largo plazo	0,00	0,00%
GASTOS A DISTRIBUIR EN VARIOS EJERCICIOS	0,00	0,00%
ACTIVO CIRCULANTE	11.781.140,75	16,57%
Existencias	0,00	0,00%
Deudores	4.922.303,40	6,92%
Inversiones financieras temporales	18.153,57	0,03%
Tesorería	6.840.683,78	9,62%
Ajustes por periodificación	0,00	0,00%
TOTAL ACTIVO	71.096.031,84	100,00%

PASIVO	EJERCICIO 2010	%
FONDOS PROPIOS	56.260.485,93	79,13%
Patrimonio	19.815.441,06	27,87%
Reservas	0,00	0,00%
Resultados de ejercicios anteriores	33.356.307,14	46,92%
Resultados del ejercicio	3.088.737,73	4,34%
PROVISIONES PARA RIESGOS Y GASTOS	0,00	0,00%
ACREEDORES A LARGO PLAZO	8.530.418,51	12,00%
Emissiones de obligaciones y otros valores negociables	0,00	0,00%
Otras deudas a largo plazo	8.530.418,51	12,00%
Desembolsos pendientes sobre acciones no exigidos	0,00	0,00%
ACREEDORES A CORTO PLAZO	6.305.127,40	8,87%
Emissiones de obligaciones y otros valores negociables	0,00	0,00%
Otras deudas a corto plazo	1.169.592,89	1,65%
Acreeedores	5.135.534,51	7,22%
Ajustes por periodificación	0,00	0,00%
TOTAL PASIVO	71.096.031,84	100,00%

INDICADORES PRESUPUESTARIOS

De Presupuesto corriente	
1. MODIFICACIONES PRESUPUESTARIAS	82,54%
2. EJECUCIÓN DEL PRESUPUESTO DE GASTOS	63,31%
3. REALIZACIÓN DE PAGOS	87,34%
4. GASTO POR HABITANTE	827,52 €
5. INVERSIÓN POR HABITANTE	174,47 €
6. ESFUERZO INVERSOR	21,08%
7. PERIODO MEDIO DE PAGO	69,59
* De las obligaciones imputadas a los Capítulos II y VI	
8. EJECUCIÓN DEL PRESUPUESTO DE INGRESOS	66,91%
9. REALIZACIÓN DE COBROS	87,39%
10. INGRESO POR HABITANTE	874,59 €
11. EFICACIA GESTIÓN RECAUDATORIA	83,98%
12. PERIODO MEDIO DE COBRO	58,48
* De los derechos de cobro imputados a los Capítulos I a III	
13. AUTONOMÍA	81,43%
* De los Capítulos I a III, V, VI y VIII, más transferencias recibidas	
14. AUTONOMÍA FISCAL	23,33%
15. CARGA FINANCIERA GLOBAL	6,27%
16. CARGA FINANCIERA POR HABITANTE	54,87 €
17. SUPERÁVIT (O DÉFICIT) POR HABITANTE	128,35 €
18. CONTRIBUCIÓN PTO. AL REMANENTE TESORERÍA	83,90%
19. AHORRO BRUTO	13,66%
20. AHORRO NETO	6,54%
De Presupuestos cerrados:	
1. REALIZACIÓN DE PAGOS	0,00%
2. REALIZACIÓN DE COBROS	10,95%

CUENTA DEL RESULTADO ECONÓMICO- PATRIMONIAL

AHORRO	3.088.737,73
DESAHORRO	0,00

ESTADO DE MODIFICACIONES DE CRÉDITO

	TOTALES	%
Créditos Extraordinarios	1.098.256,81	7,67%
Suplementos de Crédito	1.381.249,70	9,65%
Ampliaciones de Crédito	0,00	0,00%
Transferencias de Crédito Positivas	932.042,20	6,51%
Transferencias de Crédito Negativas	932.042,20	6,51%
Incorporaciones de Remanentes de Crédito	6.887.423,87	48,10%
Créditos Generados por Ingresos	4.953.264,75	34,59%
Bajas por Anulación	0,00	0,00%
Ajustes Prórroga	0,00	0,00%
TOTAL MODIFICACIONES	14.320.195,13	100,00%

INDICADORES FINANCIEROS

1. ENDEUDAMIENTO POR HABITANTE	400,31 €
2. LIQUIDEZ INMEDIATA	1,77
3. SOLVENCIA A CORTO PLAZO	3,96



TIPO ENTIDAD: Organismo Autónomo	Página 1/2
ISLA: Tenerife	Población: 24.231
NOMBRE: GERENCIA URBANISMO DEL AYTO. ICOD DE LOS VINOS	Modelo: Normal

CAPÍTULO INGRESOS	Previsiones Iniciales	Modificaciones Previsiones	%	Previsiones Definitivas	Derechos Rec. Netos	%	%	Recaudación Neta	%	Pendiente Cobro
1 IMPUESTOS DIRECTOS	0,00	0,00	0,00%	0,00	0,00	0,00%	0,00%	0,00	0,00%	0,00
2 IMPUESTOS INDIRECTOS	0,00	0,00	0,00%	0,00	0,00	0,00%	0,00%	0,00	0,00%	0,00
3 TASAS, P.P. Y OTROS INGRESOS	1.500,00	0,00	0,00%	1.500,00	0,00	0,00%	0,00%	0,00	0,00%	0,00
4 TRANSFERENCIAS CORRIENTES	1.006.566,32	0,00	0,00%	1.006.566,32	386.945,02	38,44%	35,36%	386.945,02	100,00%	0,00
5 INGRESOS PATRIMONIALES	250,00	0,00	0,00%	250,00	83,38	33,35%	0,01%	83,38	100,00%	0,00
6 ENAJENACION INVERSIONES REALES	0,00	0,00	0,00%	0,00	0,00	0,00%	0,00%	0,00	0,00%	0,00
7 TRANSFERENCIAS DE CAPITAL	302.500,00	705.917,54	233,36%	1.008.417,54	707.249,88	70,13%	64,63%	30.806,84	4,36%	676.443,04
8 ACTIVOS FINANCIEROS	6.000,00	216.812,53	3613,54%	222.812,53	0,00	0,00%	0,00%	0,00	0,00%	0,00
9 PASIVOS FINANCIEROS	0,00	0,00	0,00%	0,00	0,00	0,00%	0,00%	0,00	0,00%	0,00
TOTAL INGRESOS	1.316.816,32	922.730,07	70,07%	2.239.546,39	1.094.278,28	48,86%	100,00%	417.835,24	38,18%	676.443,04

CAPÍTULO GASTOS	Créditos Iniciales	Modificaciones de Crédito	%	Créditos Definitivos	Obligaciones Rec. Netas	%	%	Pagos Líquidos	%	Pendiente Pago
1 GASTOS DE PERSONAL	833.922,55	-26.380,64	-3,16%	807.541,91	204.407,44	25,31%	50,47%	200.818,51	98,24%	3.588,93
2 GASTOS CORR. EN BS. Y SERV.	156.393,77	106.639,63	68,19%	263.033,40	138.397,59	52,62%	34,17%	108.368,22	78,30%	30.029,37
3 GASTOS FINANCIEROS	0,00	0,00	0,00%	0,00	0,00	0,00%	0,00%	0,00	0,00%	0,00
4 TRANSFERENCIAS CORRIENTES	18.000,00	0,00	0,00%	18.000,00	0,00	0,00%	0,00%	0,00	0,00%	0,00
6 INVERSIONES REALES	302.400,00	842.471,08	278,59%	1.144.871,08	62.239,72	5,44%	15,37%	62.239,72	100,00%	0,00
7 TRANSFERENCIAS DE CAPITAL	100,00	0,00	0,00%	100,00	0,00	0,00%	0,00%	0,00	0,00%	0,00
8 ACTIVOS FINANCIEROS	6.000,00	0,00	0,00%	6.000,00	0,00	0,00%	0,00%	0,00	0,00%	0,00
9 PASIVOS FINANCIEROS	0,00	0,00	0,00%	0,00	0,00	0,00%	0,00%	0,00	0,00%	0,00
TOTAL GASTOS	1.316.816,32	922.730,07	70,07%	2.239.546,39	405.044,75	18,09%	100,00%	371.426,45	91,70%	33.618,30

REMANENTE DE TESORERÍA	
Fondos líquidos	53.451,71
Derechos pendientes de cobro	676.443,04
Dchos ptes.cobro presupuesto corriente	676.443,04
Dchos. ptes.cobro presupuestos cerrados	0,00
Dchos. ptes.cobro operac. no pptarias.	0,00
Cobros realizados ptes.aplicación definitiva	0,00
Obligaciones pendientes de pago	44.113,84
Obligac. ptes.pago presupuesto corriente	33.618,30
Obligac. ptes.pago presupuestos cerrados	1.098,22
Obligac. ptes.pago operac. no pptarias.	9.397,32
Pagos realizados ptes.aplicación definitiva	0,00
Remanente de tesorería total	685.780,91
Saldos de dudoso cobro	0,00
Exceso de financiación afectada	0,00
Remanente tesorería para gastos grales.	685.780,91

ÁREA DE GASTO		
	Obligaciones Reconocidas Netas	%
0 Deuda pública	0,00	0,00%
1 Servicios públicos básicos	405.044,75	100,00%
2 Actuaciones de protección y promoción social	0,00	0,00%
3 Producción de bienes públicos de carácter preferente	0,00	0,00%
4 Actuaciones de carácter económico	0,00	0,00%
9 Actuaciones de carácter general	0,00	0,00%
TOTAL GASTOS	405.044,75	100,00%

RESULTADO PRESUPUESTARIO	
1. Derechos reconocidos netos	1.094.278,28
2. Obligaciones reconocidas netas	405.044,75
3. Resultado presupuestario (1-2)	689.233,53
4. Gastos finan. Reman. Líquido tesorería	122.580,02
5. Desviaciones negativas de financiación	0,00
6. Desviaciones positivas de financiación	0,00
7. RESULTADO PPTARIO. AJUSTADO	811.813,55

PRESUPUESTOS CERRADOS		
	Derechos	Obligaciones
Saldo a 1 de enero de 2010	0,00	26.426,55
Variación	0,00	0,00
Cobros/Pagos	0,00	25.328,33
Saldo a 31 de diciembre de 2010	0,00	1.098,22



TIPO ENTIDAD:	Organismo Autónomo	Página 2/2
ISLA:	Tenerife	Población: 24.231
NOMBRE:	GERENCIA URBANISMO DEL AYTO. ICOD DE LOS VINOS	Modelo: Normal

<u>ACTIVO</u>	<u>EJERCICIO 2010</u>	<u>%</u>	<u>PASIVO</u>	<u>EJERCICIO 2010</u>	<u>%</u>
INMOVILIZADO	231.961,06	24,12%	FONDOS PROPIOS	915.287,11	95,16%
Inversiones destinadas al uso general	93.359,67	9,71%	Patrimonio	0,00	0,00%
Inmovilizaciones inmateriales	0,00	0,00%	Reservas	0,00	0,00%
Inmovilizaciones materiales	138.601,39	14,41%	Resultados de ejercicios anteriores	164.731,30	17,13%
Inversiones gestionadas	0,00	0,00%	Resultados del ejercicio	750.555,81	78,03%
Patrimonio público del suelo	0,00	0,00%	PROVISIONES PARA RIESGOS Y GASTOS	0,00	0,00%
Inversiones financieras permanentes	0,00	0,00%	ACREEDORES A LARGO PLAZO	2.285,71	0,24%
Deudores no presupuestarios a largo plazo	0,00	0,00%	Emissiones de obligaciones y otros valores negociables	0,00	0,00%
GASTOS A DISTRIBUIR EN VARIOS EJERCICIOS	0,00	0,00%	Otras deudas a largo plazo	2.285,71	0,24%
ACTIVO CIRCULANTE	729.894,75	75,88%	Desembolsos pendientes sobre acciones no exigidos	0,00	0,00%
Existencias	0,00	0,00%	ACREEDORES A CORTO PLAZO	44.282,99	4,60%
Deudores	676.443,04	70,33%	Emissiones de obligaciones y otros valores negociables	0,00	0,00%
Inversiones financieras temporales	0,00	0,00%	Otras deudas a corto plazo	0,00	0,00%
Tesorería	53.451,71	5,56%	Acreeedores	44.282,99	4,60%
Ajustes por periodificación	0,00	0,00%	Ajustes por periodificación	0,00	0,00%
TOTAL ACTIVO	961.855,81	100,00%	TOTAL PASIVO	961.855,81	100,00%

INDICADORES PRESUPUESTARIOS**De Presupuesto corriente**

1. MODIFICACIONES PRESUPUESTARIAS	70,07%
2. EJECUCIÓN DEL PRESUPUESTO DE GASTOS	18,09%
3. REALIZACIÓN DE PAGOS	91,70%
4. GASTO POR HABITANTE	16,72 €
5. INVERSIÓN POR HABITANTE	2,57 €
6. ESFUERZO INVERSOR	15,37%
7. PERIODO MEDIO DE PAGO	54,63
* De las obligaciones imputadas a los Capítulos II y VI	
8. EJECUCIÓN DEL PRESUPUESTO DE INGRESOS	48,86%
9. REALIZACIÓN DE COBROS	38,18%
10. INGRESO POR HABITANTE	45,16 €
11. EFICACIA GESTIÓN RECAUDATORIA	#¡DIV/0!
12. PERIODO MEDIO DE COBRO	#¡DIV/0!
* De los derechos de cobro imputados a los Capítulos I a III	
13. AUTONOMÍA	38,18%
* De los Capítulos I a III, V, VI y VIII, más transferencias recibidas	
14. AUTONOMÍA FISCAL	0,00%
15. CARGA FINANCIERA GLOBAL	0,00%
16. CARGA FINANCIERA POR HABITANTE	0,00 €
17. SUPERÁVIT (O DÉFICIT) POR HABITANTE	33,50 €
18. CONTRIBUCIÓN PTO. AL REMANENTE TESORERÍA	118,38%
19. AHORRO BRUTO	11,43%
20. AHORRO NETO	11,43%

De Presupuestos cerrados:

1. REALIZACIÓN DE PAGOS	95,84%
2. REALIZACIÓN DE COBROS	#¡DIV/0!

CUENTA DEL RESULTADO ECONÓMICO- PATRIMONIAL

AHORRO	750.555,81
DESAHORRO	0,00

ESTADO DE MODIFICACIONES DE CRÉDITO

	TOTALES	%
Créditos Extraordinarios	0,00	0,00%
Suplementos de Crédito	0,00	0,00%
Ampliaciones de Crédito	0,00	0,00%
Transferencias de Crédito Positivas	43.000,00	4,66%
Transferencias de Crédito Negativas	43.000,00	4,66%
Incorporaciones de Remanentes de Crédito	216.812,53	23,50%
Créditos Generados por Ingresos	705.917,54	76,50%
Bajas por Anulación	0,00	0,00%
Ajustes Prórroga	0,00	0,00%
TOTAL MODIFICACIONES	922.730,07	100,00%

INDICADORES FINANCIEROS

1. ENDEUDAMIENTO POR HABITANTE	0,09 €
2. LIQUIDEZ INMEDIATA	1,21
3. SOLVENCIA A CORTO PLAZO	16,55



Audiencia de Cuentas de Canarias

CUENTAS ANUALES - I

BALANCE

ENTIDAD LOCAL PRINCIPAL	AYUNTAMIENTO DE ICOD DE LOS VINOS	TIPO ENTIDAD	AYUNTAMIENTO	% PARTICIPACION	100,00
ENTIDAD DEPENDIENTE	EMPRESA MUNICIPAL DE TURISMO Y SERVICIOS DE ICOD DE L	TIPO ENTIDAD	SOCIEDAD MERCANTIL	CIF	A38456323
CC.AA.	CANARIAS	PROVINCIA	SANTA CRUZ DE TENERIFE	LOCALIDAD	ICOD DE LOS VINOS
				EJERCICIO	2010

ACTIVO		PATRIMONIO NETO Y PASIVO	
A) Activo no corriente	402.907,45	A) Patrimonio neto	-1.187.507,46
I. Inmovilizado intangible	102,12	A-1) Fondos propios	-1.367.682,31
II. Inmovilizado material	401.405,33	I. Capital	822.524,00
III. Inversiones inmobiliarias	0,00	II. Prima de emisión	0,00
IV. Inversiones en empresas del grupo y asoc. a l.p.	0,00	III. Reservas	32.056,22
V. Inversiones financieras a largo plazo	1.400,00	IV. (Acciones y participaciones en patrimonio propias)	0,00
VI. Activos por impuesto diferido	0,00	V. Resultados de ejercicios anteriores	-2.304.730,94
B) Activo corriente	3.554.492,32	VI. Otras aportaciones de socios	292.708,89
I. Activos no corrientes mantenidos para la venta	0,00	VII. Resultado del ejercicio	-210.240,48
II. Existencias	2.265.220,42	VIII. (Dividendo a cuenta)	0,00
III. Deudores comerciales y otras cuentas a cobrar	1.186.308,25	IX. Otros instrumentos de patrimonio neto	0,00
IV. Inversiones en empresas del grupo y asoc. a c.p.	0,00	A-2) Ajustes por cambio de valor	0,00
V. Inversiones financieras a corto plazo	0,00	A-3) Subvenciones, donac. y legados recibidos	180.174,85
VI. Periodificaciones a corto plazo	14.509,44	B) Pasivo no corriente	2.054.671,25
VII. Efectivo y otros activos líquidos equivalentes	88.454,21	I. Provisiones a largo plazo	8.915,45
		II. Deudas a largo plazo	1.968.538,02
		III. Deudas con empresas del grupo y asoc. a largo plazo	0,00
		IV. Pasivo por impuesto diferido	77.217,78
		V. Periodificaciones a largo plazo	0,00
		C) Pasivo corriente	3.090.235,98
		I. Pas. vinculados act. no corr. mantenidos para la venta	0,00
		II. Provisiones a corto plazo	10.862,98
		III. Deudas a corto plazo	477.931,63
		IV. Deudas con empresas del grupo y asoc. a corto plazo	28.455,84
		V. Acreedores comerciales y otras cuentas a pagar	2.552.242,99
		VI. Periodificaciones a corto plazo	20.742,54
TOTAL GENERAL (A + B)	3.957.399,77	TOTAL GENERAL (A + B + C)	3.957.399,77



Audiencia de Cuentas de Canarias

CUENTAS ANUALES - II

CUENTA DE PERDIDAS Y GANANCIAS

ENTIDAD LOCAL PRINCIPAL	AYUNTAMIENTO DE ICOD DE LOS VINOS	TIPO ENTIDAD	AYUNTAMIENTO		
ENTIDAD DEPENDIENTE	EMPRESA MUNICIPAL DE TURISMO Y SERVICIOS DE ICOD DE LOS	% PARTICIPACION	100,00		
TIPO ENTIDAD	SOCIEDAD MERCANTIL	CIF	A38456323	EJERCICIO	2010
CC.AA.	CANARIAS	PROVINCIA	SANTA CRUZ DE TENERIFE	LOCALIDAD	ICOD DE LOS VINOS

1. Importe neto de la cifra de negocios	1.341.939,81
2. Variación de existencias de productos terminados y en curso de fabricación	94.109,89
3. Trabajos realizados por la empresa para su activo	26.776,71
4. Aprovisionamientos	-1.122.848,24
5. Otros ingresos de explotación	2.166.956,84
6. Gastos de personal	-1.950.914,52
7. Otros gastos de explotación	-597.818,07
8. Amortización del inmovilizado	-109.724,95
9. Imputación de subvenciones de inmovilizado no financiero y otras	20.504,62
10. Excesos de provisiones	0,00
11. Deterioro y resultado por enajenaciones del inmovilizado	5.227,11
12. Otros resultados	-6.535,44
A) RESULTADO DE EXPLOTACIÓN (1+2+3+4+5+6+7+8+9+10+11+12)	-132.326,24
13. Ingresos financieros	88,69
14. Gastos financieros	-78.002,93
15. Variación de valor razonable en instrumentos financieros	0,00
16. Diferencia de cambio	0,00
17. Deterioro y resultado por enajenaciones de instrumentos financieros	0,00
B) RESULTADO FINANCIERO (13+14+15+16+17)	-77.914,24
C) RESULTADO ANTES DE IMPUESTOS (A+B)	-210.240,48
18. Impuestos sobre beneficios	0,00
D) RESULTADO DEL EJERCICIO PROCEDENTE OPERACIONES CONTINUADAS (C+18)	-210.240,48
19. Resultado del ejercicio procedente de operaciones interrumpidas netos de impuestos	0,00
E) RESULTADO DEL EJERCICIO (D+19)	-210.240,48



Audiencia de Cuentas de Canarias

CUENTAS ANUALES - III

ESTADO DE CAMBIOS EN EL PATRIMONIO NETO

ENTIDAD LOCAL PRINCIPAL	AYUNTAMIENTO DE ICOD DE LOS VINOS	TIPO ENTIDAD	AYUNTAMIENTO		
ENTIDAD DEPENDIENTE	EMPRESA MUNICIPAL DE TURISMO Y SERVICIOS DE ICOD DE LOS	% PARTICIPACION	100,00		
TIPO ENTIDAD	SOCIEDAD MERCANTIL	CIF	A38456323	EJERCICIO	2010

A) INGRESOS Y GASTOS RECONOCIDOS (*)

A) RESULTADO DE LA CUENTA DE PERDIDAS Y GANANCIAS	-210.240,48
Ingresos y gastos imputados directamente al patrimonio neto	
I. Por valoración de instrumentos financieros	0,00
II. Por coberturas de flujos de efectivo	0,00
III. Subvenciones, donaciones y legados recibidos	0,00
IV. Por ganancias y pérdidas actuariales y otros ajustes	0,00
V. Efecto Impositivo	0,00
B) TOTAL INGRESOS Y GASTOS IMPUTADOS DIRECTAMENTE AL PATRIMONIO NETO (I+II+III+IV+V)	0,00
Transferencias a la cuenta de pérdidas y ganancias	
VI. Por valoración de instrumentos financieros	0,00
VII. Por coberturas de flujos de efectivo	0,00
VIII. Subvenciones, donaciones y legados recibidos	-20.504,62
IX. Efecto Impositivo	6.151,39
C) TOTAL TRANSFERENCIAS A LA CUENTA DE PERDIDAS Y GANANCIAS (VI+VII+VIII+IX)	-14.353,23
TOTAL DE INGRESOS Y GASTOS RECONOCIDOS (A+B+C)	-224.593,71

B) ESTADO DE CAMBIOS EN EL PATRIMONIO NETO

	TOTAL
A) SALDO FINAL DEL AÑO 2008	-1.443.287,82
I. Ajustes por cambios de crit. 2008 y ant.	0,00
II. Ajustes por errores 2008 y anteriores	0,00
B) SALDO AJUSTADO INICIO DEL 2009	-1.443.287,82
I. Total ingresos y gastos reconocidos	-213.322,51
II. Operaciones con socios y propietarios	0,00
III. Otras variaciones del patrimonio neto	1.035,30
C) SALDO FINAL DEL AÑO 2009	-1.655.575,03
I. Ajustes por cambio de crit. 2009	0,00
II. Ajustes por errores 2009	0,00
D) SALDO AJUSTADO INICIO DEL AÑO 2010	-1.655.575,03
I. Total ingresos y gastos reconocidos	224.593,71
II. Operaciones con socios y propietarios	692.661,28
III. Otras variaciones del patrimonio neto	0,00
E) SALDO FINAL DEL AÑO 2010	-1.187.507,46



Audiencia de Cuentas de Canarias

CUENTAS ANUALES - IV

ESTADO DE FLUJOS DE EFECTIVO

ENTIDAD LOCAL PRINCIPAL	AYUNTAMIENTO DE ICOD DE LOS VINOS	TIPO ENTIDAD	AYUNTAMIENTO		
ENTIDAD DEPENDIENTE	EMPRESA MUNICIPAL DE TURISMO Y SERVICIOS DE ICOD DE LOS	% PARTICIPACION	100,00		
TIPO ENTIDAD	SOCIEDAD MERCANTIL	CIF	A38456323	EJERCICIO	2010
CC.AA.	CANARIAS	PROVINCIA	SANTA CRUZ DE TENERIFE	LOCALIDAD	ICOD DE LOS VINOS

A) FLUJOS DE EFECTIVO DE LAS ACTIVIDADES DE EXPLOTACIÓN

1. Resultado del ejercicio antes de impuestos	-210.240,48
2. Ajustes del resultado	224.258,99
3. Cambios en el capital corriente	-371.075,19
4. Otros flujos de efectivo de las actividades de explotación	-75.526,55
5. Flujos de efectivo de las actividades de explotación (1+2+3+4)	-432.583,23

B) FLUJOS DE EFECTIVO DE LAS ACTIVIDADES DE INVERSIÓN

6. Pagos por inversiones	19.715,67
7. Cobros por desinversiones	0,00
8. Flujos de efectivo de las actividades de inversión (7-6)	-19.715,67

C) FLUJOS DE EFECTIVO DE LAS ACTIVIDADES DE FINANCIACIÓN

9. Cobros y pagos por instrumentos de patrimonio	492.666,89
10. Cobros y pagos por instrumentos de pasivo financiero	-14.356,36
11. Pagos por dividendos y remuneraciones de otros instrumentos de patrimonio	0,00
12. Flujos de efectivo de las actividades de financiación (9+10-11)	478.310,53

D) EFECTO DE LAS VARIACIONES DE LOS TIPOS DE CAMBIO

Efecto de las variaciones de los tipos de cambio	0,00
--	------

E) AUMENTO/DISMINUCIÓN NETA DEL EFECTIVO O EQUIVALENTES

AUMENTO/DISMINUCIÓN NETA DEL EFECTIVO O EQUIVALENTES (5+8+12+D)	26.011,63
Efectivo o equivalentes al comienzo del ejercicio	62.442,58
Efectivo o equivalentes al final del ejercicio	88.454,21



Audiencia de Cuentas de Canarias

CUENTAS ANUALES - I

BALANCE

ENTIDAD LOCAL PRINCIPAL	AYUNTAMIENTO DE ICOD DE LOS VINOS	TIPO ENTIDAD	AYUNTAMIENTO	% PARTICIPACION	100,00
ENTIDAD DEPENDIENTE	EMPRESA MUNICIPAL DE DESARROLLO ECONÓMICO, EMPLEO,	TIPO ENTIDAD	SOCIEDAD MERCANTIL	CIF	A38864179
CC.AA.	CANARIAS	PROVINCIA	SANTA CRUZ DE TENERIFE	LOCALIDAD	ICOD DE LOS VINOS
				EJERCICIO	2010

ACTIVO		PATRIMONIO NETO Y PASIVO	
A) Activo no corriente	32.072,91	A) Patrimonio neto	-288.591,68
I. Inmovilizado intangible	0,00	A-1) Fondos propios	-288.591,68
II. Inmovilizado material	32.072,91	I. Capital	260.043,00
III. Inversiones inmobiliarias	0,00	II. Prima de emisión	0,00
IV. Inversiones en empresas del grupo y asoc. a l.p.	0,00	III. Reservas	-18.732,29
V. Inversiones financieras a largo plazo	0,00	IV. (Acciones y participaciones en patrimonio propias)	0,00
VI. Activos por impuesto diferido	0,00	V. Resultados de ejercicios anteriores	-419.718,87
B) Activo corriente	20.635,87	VI. Otras aportaciones de socios	0,00
I. Activos no corrientes mantenidos para la venta	0,00	VII. Resultado del ejercicio	-110.183,52
II. Existencias	0,00	VIII. (Dividendo a cuenta)	0,00
III. Deudores comerciales y otras cuentas a cobrar	29.014,96	IX. Otros instrumentos de patrimonio neto	0,00
IV. Inversiones en empresas del grupo y asoc. a c.p.	0,00	A-2) Ajustes por cambio de valor	0,00
V. Inversiones financieras a corto plazo	0,00	A-3) Subvenciones, donac. y legados recibidos	0,00
VI. Periodificaciones a corto plazo	0,00	B) Pasivo no corriente	0,00
VII. Efectivo y otros activos líquidos equivalentes	-8.379,09	I. Provisiones a largo plazo	0,00
		II. Deudas a largo plazo	0,00
		III. Deudas con empresas del grupo y asoc. a largo plazo	0,00
		IV. Pasivo por impuesto diferido	0,00
		V. Periodificaciones a largo plazo	0,00
		C) Pasivo corriente	341.300,46
		I. Pas. vinculados act. no corr. mantenidos para la venta	0,00
		II. Provisiones a corto plazo	0,00
		III. Deudas a corto plazo	0,00
		IV. Deudas con empresas del grupo y asoc. a corto plazo	0,00
		V. Acreedores comerciales y otras cuentas a pagar	341.300,46
		VI. Periodificaciones a corto plazo	0,00
TOTAL GENERAL (A + B)	52.708,78	TOTAL GENERAL (A + B + C)	52.708,78