



Audiencia de Cuentas de Canarias

**INFORME DEFINITIVO
DE LA FISCALIZACIÓN DE LA CUENTA GENERAL DEL EJERCICIO 2010
DEL AYUNTAMIENTO DE LA FRONTERA**

En el ejercicio de la función fiscalizadora que le impone el artículo 11, apartado b) de la Ley Territorial 4/1989, de 2 de mayo, y en virtud del artículo 223 del Real Decreto Legislativo 2/2004, de 5 marzo, por el que se aprueba el Texto Refundido de la Ley Reguladora de las Haciendas Locales, en base a las cuentas anuales integrantes de la Cuenta General del EJERCICIO ECONÓMICO DE 2010, esta Audiencia de Cuentas emite el presente informe definitivo, cuyo ANEXO ha sido sometido a alegaciones.

La Entidad ha presentado la información que compone la Cuenta General por vía telemática y ajustada a los requisitos de la Instrucción de Contabilidad para la Administración Local.

En la fiscalización llevada a cabo sobre la misma se ha observado lo siguiente:

A) En relación con el procedimiento de aprobación del Presupuesto

El Presupuesto del ejercicio ha sido aprobado fuera del plazo establecido en el artículo 169 del Real Decreto Legislativo 2/2004, de 5 de marzo, por el que se aprueba el Texto Refundido de la Ley Reguladora de las Haciendas Locales.

B) En relación con el Balance

1.- El Balance presenta partidas con signo contrario a su naturaleza.

2.- No coincide el saldo reflejado en Resultados del ejercicio del pasivo del Balance con el ahorro o desahorro de la Cuenta del resultado económico-patrimonial.

C) En relación con la Liquidación del Presupuesto

1.- El importe de las obligaciones reconocidas netas de la Liquidación del presupuesto de gastos es superior a los gastos comprometidos.



Audiencia de Cuentas de Canarias

2.- El importe de las obligaciones pendientes de pago a 31 de diciembre de la Liquidación del presupuesto de gastos no coincide con el saldo de la cuenta “Acreedores por obligaciones reconocidas. Presupuesto de gastos corriente” del Balance de comprobación.

3.- El importe de las obligaciones reconocidas netas de la Liquidación del presupuesto de gastos no coincide con la suma del haber de la cuenta “Acreedores por obligaciones reconocidas. Presupuesto de gastos corriente” del Balance de comprobación.

4.- El importe de las obligaciones reconocidas netas del capítulo 4 de la Liquidación del presupuesto de gastos no coincide con la suma del debe de las cuentas “Transferencias corrientes” y “Subvenciones corrientes” del Balance de comprobación.

D) En relación con la Memoria

1.- La suma del saldo inicial, las entradas o dotaciones y los aumentos por transferencias o traspaso de cuentas relacionadas en las Inversiones financieras de la Memoria no coincide con su suma del debe del Balance de comprobación.

2.- La suma de las Salidas, bajas o reducciones y las Disminuciones por transferencias o traspaso de cuentas relacionadas en las Inversiones financieras de la Memoria no coincide con la suma del Haber del Balance de Comprobación.

3.- El total del precio de adquisición o coste de producción de las Existencias de la Memoria no coincide con el importe del epígrafe Existencias del activo del Balance.

4.- El Saldo final total de cuentas de Tesorería de la Memoria no coincide con su saldo del Balance de Comprobación.

5.- El Total pendiente a 31 de diciembre del “Estado de la deuda. Capitales. Deudas en moneda nacional” de la Memoria no coincide con la suma de los epígrafes correspondientes del Pasivo del Balance de Situación, salvo las cuentas “Intereses a largo plazo de deudas con entidades de crédito” e “Intereses a corto plazo de deudas con entidades de crédito” del Balance de Comprobación.

6.- El Total pendiente a 31 de diciembre del “Estado de la deuda. Capitales. Deudas en moneda distinta del euro” de la Memoria no coincide con la suma de los epígrafes del Pasivo del Balance de Situación, salvo las cuentas “Intereses a largo



Audiencia de Cuentas de Canarias

plazo de empréstitos y otras emisiones análogas en moneda distinta del euro”, “Intereses a largo plazo de deudas en moneda distinta del euro”, “Intereses a corto plazo de empréstitos y otras emisiones análogas en moneda distinta del euro” e “Intereses a corto plazo de deudas en moneda distinta del euro” del Balance de Comprobación.

7.- El importe de obligaciones pendientes de pago a 31 de diciembre de las “Obligaciones de presupuestos cerrados” de la Memoria no coincide con el saldo de la cuenta “Acreedores por obligaciones reconocidas. Presupuestos de gastos cerrados” del Balance de comprobación.

8.- El importe de los Fondos líquidos del Remanente de tesorería de la Memoria no coincide con la suma de las cuentas que forman parte del subgrupo Tesorería del Balance de Comprobación.

9.- El importe de los Derechos pendientes de cobro de operaciones no presupuestarias del Remanente de tesorería de la Memoria no coincide con la información que resulta del Balance de Comprobación.

10.- El importe de las obligaciones pendientes de pago del presupuesto corriente del Remanente de tesorería de la Memoria no coincide con las obligaciones pendientes de pago a 31 de diciembre de la Liquidación del presupuesto de gastos.

11.- El importe de las obligaciones pendientes de pago de presupuestos cerrados del Remanente de tesorería de la Memoria no coinciden con las obligaciones pendientes de pago a 31 de diciembre de las Obligaciones de presupuestos cerrados de la Memoria.

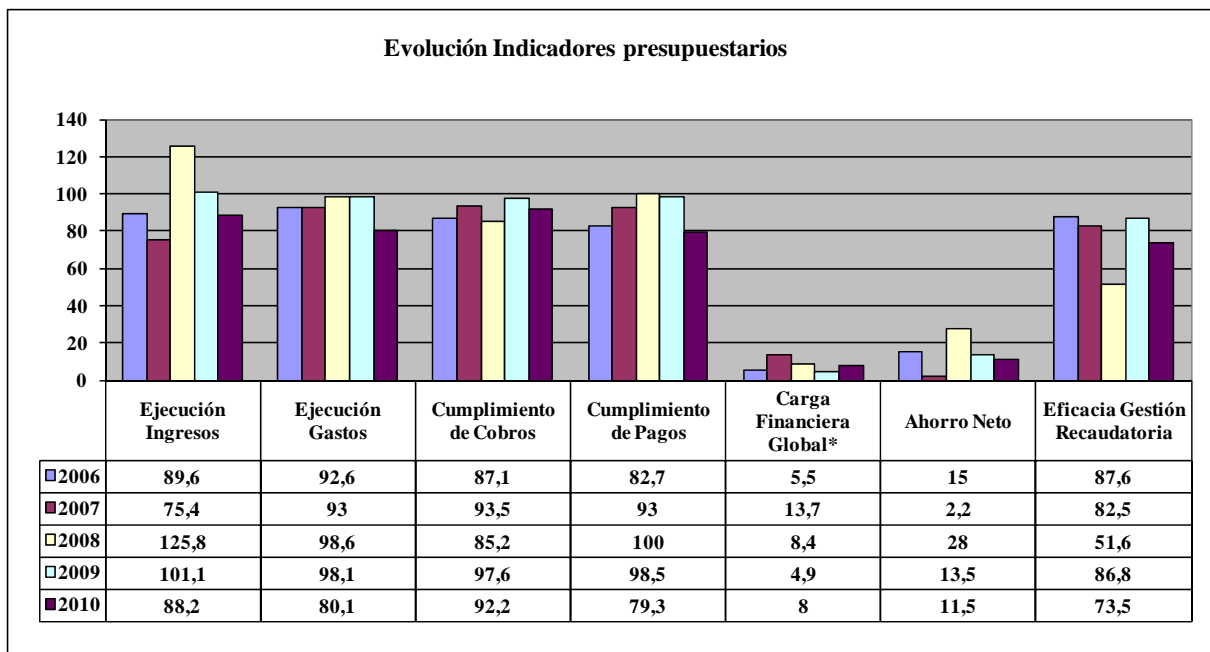
12.- El importe de las obligaciones pendientes de pago de operaciones no presupuestarias del Remanente de tesorería de la Memoria no coincide con la suma de las cuentas correspondientes del Balance de comprobación.



ANÁLISIS EVOLUTIVO DE INDICADORES

A) INDICADORES PRESUPUESTARIOS

A continuación se realiza un análisis de la evolución en cinco ejercicios de siete indicadores presupuestarios relevantes.



* En el ejercicio 2010 para el cálculo de la carga financiera global sólo se han considerado los ingresos por operaciones corrientes.

- **Ejecución de ingresos**

El índice de ejecución de ingresos mide el porcentaje de las previsiones definitivas de ingresos que han dado lugar al reconocimiento contable de derechos liquidados.

Se debe tener en cuenta que, en el caso de las modificaciones de crédito financiadas con el Remanente de tesorería para Gastos Generales o Excesos de Financiación Afectada, estas fuentes de financiación no figuran como derechos reconocidos, lo que sesga este indicador.



Audiencia de Cuentas de Canarias

Valores para este índice mayores al 90% se consideran satisfactorios; en cambio, valores inferiores alertan sobre la formulación de unas previsiones excesivas de ingresos.

No se observan cambios significativos en la evolución de este indicador en los ejercicios analizados.

- **Ejecución de gastos**

El índice de ejecución de gastos expresa el porcentaje que suponen las obligaciones reconocidas con cargo al presupuesto de gastos del ejercicio corriente en relación con el volumen de créditos definitivos.

El índice de ejecución de gastos, que nos muestra el grado en que los créditos definitivos han dado lugar al reconocimiento de obligaciones, también ha de alcanzar valores superiores al 90%.

En la evolución de este indicador en los ejercicios analizados se observa una caída de 12,5 puntos porcentuales.

- **Cumplimiento de los cobros**

El índice de cumplimiento de los cobros refleja el porcentaje de derechos liquidados con cargo al presupuesto corriente que han sido cobrados durante el ejercicio presupuestario.

Este indicador mide, por lo tanto, la capacidad de la Entidad Pública para transformar en liquidez los derechos de cobro liquidados y vencidos, es decir, el ritmo de cobro.

En principio, parece deseable que el valor del índice supere el 80%, lo que supondría una razonable conversión en liquidez de los derechos de cobro liquidados.

En la evolución de este indicador en los ejercicios analizados se observa un aumento de 5,1 puntos porcentuales.



- **Cumplimiento de los pagos**

El índice de cumplimiento de pago de los gastos refleja el porcentaje de obligaciones reconocidas durante el ejercicio con cargo al presupuesto corriente que han sido pagadas durante el mismo.

Valores para este índice entre el 80% y el 90% se consideran satisfactorios; en cambio, valores inferiores alertan sobre la posible existencia de dificultades en la tesorería.

No se observan cambios significativos en la evolución de este indicador en los ejercicios analizados.

- **Carga financiera global**

Este indicador relaciona por cociente la carga financiera del ejercicio (Obligaciones reconocidas por los capítulos 3 y 9), con los derechos liquidados por operaciones corrientes.

Cuanto menor sea el peso de la carga financiera en relación con los ingresos por operaciones corrientes, mayor margen de maniobra tendrá la Entidad para financiar parte de sus inversiones con ingresos ordinarios de funcionamiento.

En el ejercicio 2010 este indicador asciende a 8 puntos porcentuales.

- **Ahorro neto**

El índice de ahorro neto se obtiene dividiendo el ahorro neto (Derechos reconocidos corrientes menos obligaciones reconocidas corrientes y obligaciones reconocidas del capítulo 9), por el volumen de derechos liquidados por operaciones corrientes.

Este indicador refleja la capacidad que tiene la Entidad de atender con sus recursos ordinarios a sus gastos corrientes, incluida la imputación al presente de las deudas contraídas en el pasado para la financiación de las inversiones.

En la evolución de este indicador en los ejercicios analizados se observa una caída de 3,5 puntos porcentuales.



- **Eficacia en la gestión recaudatoria**

El índice de gestión recaudatoria refleja el porcentaje de derechos liquidados con cargo a los ingresos tributarios y precios públicos que han sido cobrados durante el ejercicio presupuestario.

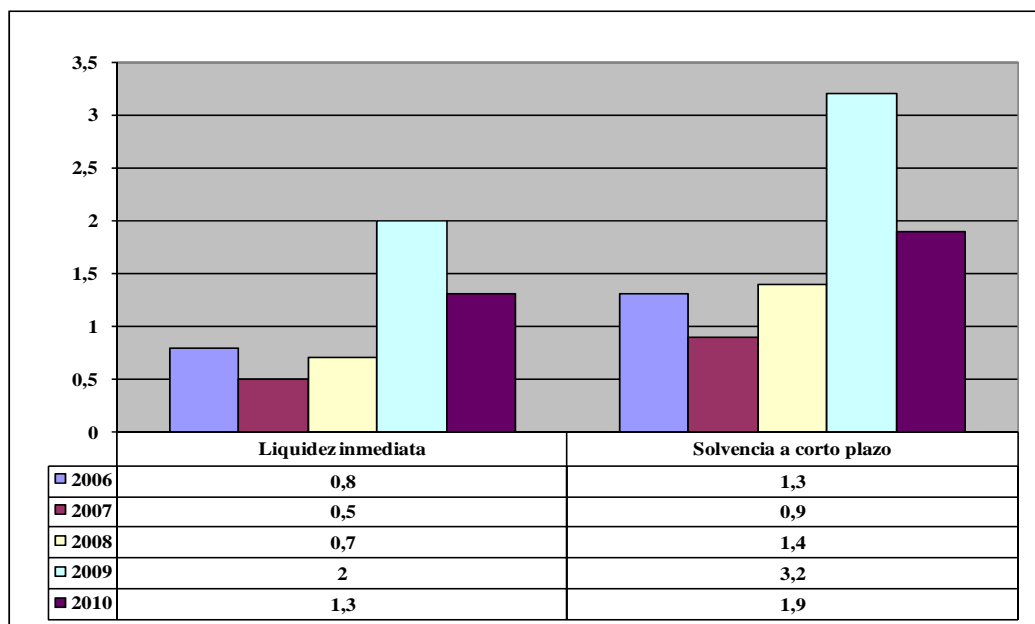
Este indicador mide, por lo tanto, la capacidad de la Entidad para transformar en liquidez los derechos de cobro liquidados y vencidos de los capítulos 1, 2 y 3, es decir, el ritmo de cobro.

En principio, parece deseable que el valor del índice supere el 80%, lo que supondría una razonable conversión en liquidez de los derechos de cobro liquidados.

En la evolución de este indicador en los ejercicios analizados se observa una caída de 14,1 puntos porcentuales.

B) INDICADORES FINANCIEROS Y PATRIMONIALES

Se realiza un análisis de la evolución en cinco ejercicios de tres indicadores financieros y patrimoniales.





- **Índice de liquidez inmediata**

Se obtiene determinando el porcentaje que suponen los fondos líquidos (dinero disponible en caja y bancos, así como otras inversiones financieras temporales con un alto grado de liquidez) con relación a las obligaciones presupuestarias y extrapresupuestarias pendientes de pago (minoradas por el volumen de pagos pendientes de aplicación).

Este indicador refleja a 31 de diciembre el porcentaje de deudas presupuestarias y extrapresupuestarias que pueden atenderse con la liquidez inmediatamente disponible. Cuanto mayor sea este porcentaje, menor es el riesgo financiero de la Entidad, si bien un valor excesivo revelará un excedente de liquidez que habrá que colocar.

Ahora bien, dado que habitualmente se considera que el valor del ratio debería situarse en el intervalo 0,70-0,90 niveles superiores pondrían de manifiesto un excedente de tesorería que debería ser objeto de inversión por parte de la Entidad, al objeto de obtener una rentabilidad más adecuada.

En la evolución de este indicador en los ejercicios analizados se observa un ligero aumento, en tantos por uno, de 0,5.

- **Índice de solvencia a corto plazo**

Refleja la capacidad que tienen los elementos más líquidos del activo circulante de una Entidad Local para hacer frente a las obligaciones pendientes de pago.

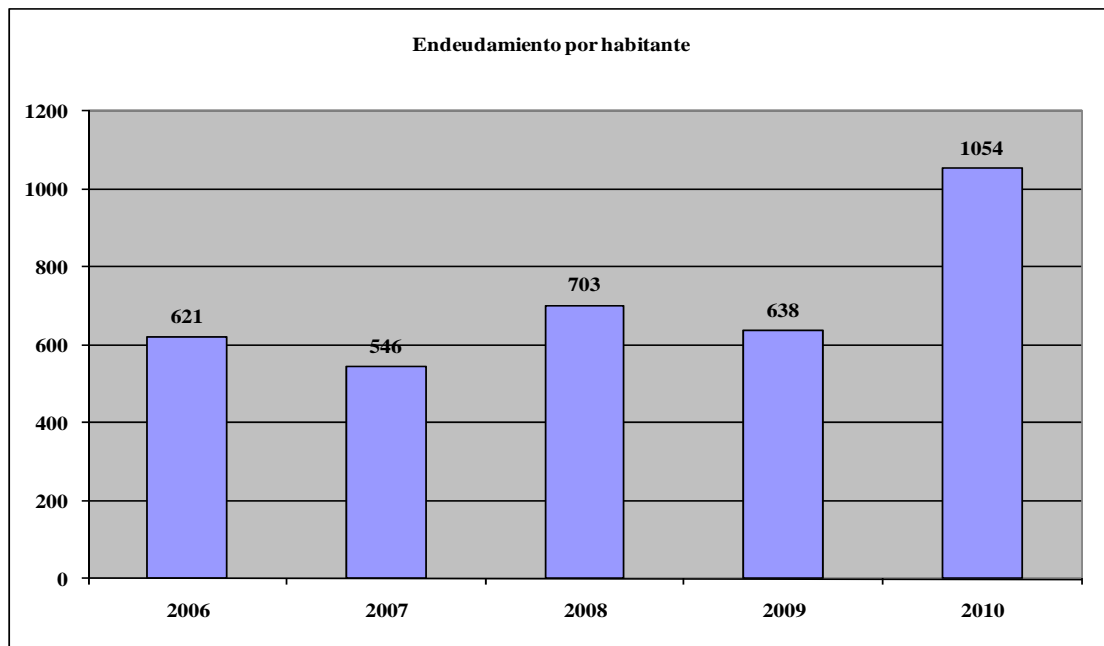
Se obtiene, calculando el porcentaje que suponen los fondos líquidos y los derechos pendientes de cobro netos, con relación a las obligaciones netas pendientes de pago. En el numerador de la expresión se incluyen los fondos líquidos y los derechos pendientes de cobro netos, es decir, deducidos los saldos de dudoso cobro y los cobros pendientes de aplicación. Asimismo, de las obligaciones pendientes de pago, tanto presupuestarias como extrapresupuestarias, se excluyen los pagos pendientes de aplicación.

Este indicador refleja la capacidad que tiene la Entidad Pública a corto plazo para atender el pago de sus deudas.



Cuando este indicador presenta valores superiores a 1, existe un remanente de tesorería positivo; en caso contrario, será negativo, y habrá que cubrirlo con ingresos presupuestarios del próximo ejercicio.

En la evolución de este indicador en los ejercicios analizados se observa un aumento, en tantos por uno, de 0,6.



- **Endeudamiento por habitante**

El índice relativo a la deuda per cápita, o endeudamiento por habitante, se obtiene dividiendo la deuda financiera total existente a 31 de diciembre entre el número de habitantes. Este indicador refleja el montante de deuda per cápita, y ha de ser analizado observando su evolución a lo largo del tiempo.

Obviamente, cuanto mayor sea esta ratio, mayor es el nivel de endeudamiento de la Entidad y mayor riesgo de insolvencia se produce.

En la evolución de este indicador en los ejercicios analizados se observa un aumento de 433,4 euros por habitante.



Audiencia de Cuentas de Canarias

ANÁLISIS ECONÓMICO-FINANCIERO

La principal fuente de financiación de la Entidad en el ejercicio fue el capítulo 4 (Transferencias corrientes), que alcanzó el 38,4% de los derechos reconocidos, seguido en importancia del capítulo 9 (Pasivos financieros) con el 32,4%.

El principal componente del gasto fue el capítulo 6 (Inversiones reales), que representó el 44,3% de las obligaciones reconocidas. Le sigue el capítulo 1 (Gastos de personal), que supuso el 31,8% del total del gasto.

Las modificaciones netas de crédito para gastos supusieron el 90,2% de los créditos iniciales del Presupuesto, correspondiendo la totalidad de las mismas al capítulo 6.

Los grados de ejecución de ingresos y gastos fueron intermedios y elevados, respectivamente, en tanto que los niveles de cumplimiento de los cobros y pagos se situaron en niveles elevados y reducidos, el 92,2% y 79,3%, respectivamente, habiendo alcanzado la eficacia en la gestión recaudatoria un 73,5%.

Los importes pendientes de cobro en ejercicios cerrados eran elevados.

La carga financiera global alcanzó el 8% de los derechos reconocidos netos.

El Resultado presupuestario ajustado fue positivo, debido a que los ingresos generados en el ejercicio fueron suficientes para atender a los gastos, al igual que el Remanente de tesorería para gastos generales.

Santa Cruz de Tenerife, a 26 de septiembre de 2012.

EL PRESIDENTE EN FUNCIONES,

Fdo.: José Carlos NARANJO SINTES



Audiencia de Cuentas de Canarias

**ALEGACIONES AL INFORME PROVISIONAL DE LA FISCALIZACIÓN DE
LA CUENTA GENERAL DEL EJERCICIO 2010 DEL AYUNTAMIENTO DE
LA FRONTERA**

En el plazo concedido para ello la Entidad no remitió alegaciones al Proyecto de Informe de Fiscalización.

INCIDENCIAS

- La cuenta 57110 "Banco Bilbao Vizcaya-Préstamo 2004" tiene un saldo contrario a su naturaleza.

Cuenta General del ejercicio 2010 de la Entidad Ayuntamiento Frontera (Hierro (El))

Ayuntamiento Frontera (NIF: P3801300I)
<p>14. Aprobación definitiva del Presupuesto.</p> <p>La aprobación definitiva del Presupuesto se realizó con posterioridad al 31 de diciembre del ejercicio anterior.</p>
<p>20. Balance. Activo. Inmovilizado.</p> <p>El epígrafe A) VI.1. Inversiones financieras permanentes. Cartera de valores a largo plazo del Activo del "Balance" aparece con signo negativo. Errores detectados: (-4.266,65) < 0</p>
<p>88. Balance. Pasivo.</p> <p>El total del epígrafe A) IV. Resultados del ejercicio del Pasivo del "Balance" no coincide con el Ahorro o Desahorro de la "Cuenta del resultado económico patrimonial". Errores detectados: (9.025.874,86 no es igual a 1.295.525,24) Y ((9.025.874,86) no es igual a 0)</p>
<p>179. Liquidación del Presupuesto. Liquidación del presupuesto de gastos.</p> <p>El importe de las Obligaciones reconocidas netas de la "Liquidación del presupuesto de gastos" es superior a los Gastos comprometidos. Errores detectados: 5.603.637,95 > 5.234.659,48</p>
<p>183. Liquidación del Presupuesto. Liquidación del presupuesto de gastos.</p> <p>El importe de las Obligaciones pendientes de pago a 31 de diciembre de la "Liquidación del presupuesto de gastos" no coincide con el saldo de la cuenta (400) Acreedores por obligaciones reconocidas. Presupuesto de gastos corriente del "Balance de comprobación". Errores detectados: 1.160.283,94 no es igual a 627.083,12</p>
<p>184. Liquidación del Presupuesto. Liquidación del presupuesto de gastos.</p> <p>El importe de las Obligaciones reconocidas netas de la "Liquidación del presupuesto de gastos" no coincide con la suma del Haber de la cuenta (400) Acreedores por obligaciones reconocidas. Presupuesto de gastos corriente del "Balance de comprobación". Errores detectados: 5.603.637,95 no es igual a 5.070.437,13</p>
<p>187. Liquidación del Presupuesto. Liquidación del presupuesto de gastos.</p> <p>El importe de las Obligaciones reconocidas netas del capítulo IV de la "Liquidación del presupuesto de gastos" no coincide con la suma del Debe de las cuentas (650) Transferencias corrientes y (651) Subvenciones corrientes del "Balance de comprobación". (Caso de subvenciones o transferencias en especie, se indicará en la columna "Justificación" el concepto e importe de las mismas) Errores detectados: 307.076,16 no es igual a (57.128,71 + 308.261,18)</p>
<p>240.A Memoria. Inversiones financieras.</p> <p>La suma del Saldo inicial, las Entradas o dotaciones y los Aumentos por transferencias o traspaso de otra cuenta de las siguientes cuentas relacionada en las "Inversiones financieras" de la Memoria no coincide con su suma del Debe del "Balance de comprobación". Errores detectados:</p>

<p>NumCuenta=250 (-4.266,65 + 0 + 0) no es igual a 0</p>
<p>241.A Memoria. Inversiones financieras.</p> <p>La suma de las Salidas, bajas o reducciones y las Disminuciones por transferencias o traspaso a otra cuenta de las siguientes cuentas relacionada en las "Inversiones financieras" de la Memoria no coincide con su suma del Haber del "Balance de comprobación":</p> <p>Errores detectados: NumCuenta=250 (0 + 0) no es igual a 4.266,65</p>
<p>244. Memoria. Existencias.</p> <p>El total del Precio de adquisición o coste de producción de las "Existencias" de la Memoria no coincide con el importe del epígrafe C) I.1. Existencias. Existencias del Activo del "Balance".</p> <p>Errores detectados: 0 no es igual a 146.793,62</p>
<p>249. Memoria. Tesorería.</p> <p>El Saldo final total de las siguientes cuentas relacionado en "Tesorería" de la Memoria no coincide con su saldo del "Balance de comprobación":</p> <p>Errores detectados: NumCuenta=57110 (-2.153,63) no es igual a 0</p>
<p>261. Memoria. Información sobre el endeudamiento. Estado de la deuda. Capitales. Deudas en moneda nacional.</p> <p>El Total pendiente a 31 de diciembre del "Estado de la deuda. Capitales. Deudas en moneda nacional" de la Memoria no coincide con la suma de los epígrafes del Pasivo del "Balance" [C. I. 1-2; C) II.1-2; D) I.1-2; D) II.1-2], salvo las cuentas (176) Intereses a largo plazo de deudas con entidades de crédito y (526) Intereses a corto plazo de deudas con entidades de crédito del "Balance de comprobación".</p> <p>Errores detectados: 0 no es igual a (0 + 0 + 2.429.324,82 + 11.365,83 + 0 + 0 + 0 + 0 - 0 - 0)</p>
<p>265. Memoria. Información sobre el endeudamiento. Estado de la deuda. Capitales. Deudas en moneda distinta del euro.</p> <p>El Total pendiente a 31 de diciembre del "Estado de la deuda. Capitales. Deudas en moneda distinta del euro" de la Memoria no coincide con la suma de los epígrafes del Pasivo del "Balance" [C. I. 4; C) II.3; D) I.4; D) II.3], salvo las cuentas (159) Intereses a largo plazo de empréstitos y otras emisiones análogas en moneda distinta del euro, (179) Intereses a largo plazo de deudas en moneda distinta del euro, (509) Intereses a corto plazo de empréstitos y otras emisiones análogas en moneda distinta del euro y (529) Intereses a corto plazo de deudas en moneda distinta del euro del "Balance de comprobación".</p> <p>Errores detectados: 0 no es igual a (0 + 1.823.909,13 + 0 + 6.324,45 - 0 - 0 - 0 - 0)</p>
<p>333. Memoria. Información presupuestaria. Ejercicios cerrados. Obligaciones de presupuestos cerrados.</p> <p>El importe de Obligaciones pendientes de pago a 31 de diciembre de las "Obligaciones de presupuestos cerrados" de la Memoria no coincide con el saldo de la cuenta (401) Acreedores por obligaciones reconocidas. Presupuestos de gastos cerrados del "Balance de comprobación".</p> <p>Errores detectados: 612.668,51 no es igual a 1.145.869,33</p>
<p>353. Memoria. Información presupuestaria. Remanente de tesorería.</p> <p>El importe de los Fondos líquidos del "Remanente de tesorería" de la Memoria no coincide con la suma de las cuentas (570), (571), (573), (574.1), (575.1), (575.9), (577) y (578) que forman parte del subgrupo (57) Tesorería del "Balance de comprobación".</p> <p>Errores detectados: 2.529.865,55 no es igual a (0 + 2.532.019,18 + 0 + 0 + 0 + 0 + 0 + 0)</p>
<p>356. Memoria. Información presupuestaria. Remanente de tesorería.</p> <p>El importe de los Derechos pendientes de cobro de operaciones no presupuestarias del "Remanente de tesorería" de la Memoria no coincide con la suma de las cuentas (260), (265), (440), (442), (449), (456), (470), (471), (472) y (565) y (566) del "Balance de comprobación".</p> <p>Errores detectados: 25.905,61 no es igual a (0 + 0 + 0 + 0 + 0 + 0 - 0 + 0 + 0 + 0 + 0)</p>
<p>358. Memoria. Información presupuestaria. Remanente de tesorería.</p> <p>El importe de las Obligaciones pendientes de pago del presupuesto corriente del "Remanente de tesorería" de la Memoria no coincide con las Obligaciones pendientes de pago a 31 de diciembre de la "Liquidación del presupuesto de gastos".</p> <p>Errores detectados:</p>

627.083,12 no es igual a 1.160.283,94

359. Memoria. Información presupuestaria. Remanente de tesorería.

El importe de las Obligaciones pendientes de pago de presupuestos cerrados del "Remanente de tesorería" de la Memoria no coinciden con las Obligaciones pendientes de pago a 31 de diciembre de las "Obligaciones de presupuestos cerrados" de la Memoria.

Errores detectados:

1.145.869,33 no es igual a 612.668,51

360. Memoria. Información presupuestaria. Remanente de tesorería.

El importe de las Obligaciones pendientes de pago de operaciones no presupuestarias del "Remanente de tesorería" de la Memoria no coincide con la suma de las cuentas (180), (185), (410), (414), (419), (453), (475), (476), (477), (502), (507), (522), (525), (560) y (561) del "Balance de comprobación".

Errores detectados:

237.030,60 no es igual a (2.127,41 + 0 + 0 + 452,15 + 44.136,45 + 0 + 91.533,91 + 13.807,52 + 0 + 0 + 0 + 0 + 14.219,71 + 59.670,68)



TIPO ENTIDAD: Ayuntamiento	Página 1/2
ISLA: El Hierro	Población: 4.124
NOMBRE: Frontera	Modelo: Normal

CAPÍTULO INGRESOS	Previsiones Iniciales	Modificaciones Previsiones	%	Previsiones Definitivas	Derechos Rec. Netos	%	%	Recaudación Neta	%	Pendiente Cobro
1 IMPUESTOS DIRECTOS	423.551,07	0,00	0,00%	423.551,07	511.684,31	120,81%	8,30%	391.705,26	76,55%	119.979,05
2 IMPUESTOS INDIRECTOS	72.000,00	0,00	0,00%	72.000,00	127.950,05	177,71%	2,08%	41.378,14	32,34%	86.571,91
3 TASAS, P.P. Y OTROS INGRESOS	355.783,02	0,00	0,00%	355.783,02	493.107,10	138,60%	8,00%	399.456,83	81,01%	93.650,27
4 TRANSFERENCIAS CORRIENTES	2.592.595,49	187.752,73	7,24%	2.780.348,22	2.369.050,13	85,21%	38,42%	2.241.463,27	94,61%	127.586,86
5 INGRESOS PATRIMONIALES	17.324,00	0,00	0,00%	17.324,00	14.518,29	83,80%	0,24%	14.518,29	100,00%	0,00
6 ENAJENACION INVERSIONES REALES	0,00	0,00	0,00%	0,00	0,00	0,00%	0,00%	0,00	0,00%	0,00
7 TRANSFERENCIAS DE CAPITAL	210.636,42	531.759,10	252,45%	742.395,52	649.919,11	87,54%	10,54%	594.867,05	91,53%	55.052,06
8 ACTIVOS FINANCIEROS	6.010,00	596.838,67	9930,76%	602.848,67	0,00	0,00%	0,00%	0,00	0,00%	0,00
9 PASIVOS FINANCIEROS	0,00	2.000.000,00	0,00%	2.000.000,00	2.000.000,00	100,00%	32,43%	2.000.000,00	100,00%	0,00
TOTAL INGRESOS	3.677.900,00	3.316.350,50	90,17%	6.994.250,50	6.166.228,99	88,16%	100,00%	5.683.388,84	92,17%	482.840,15

CAPÍTULO GASTOS	Créditos Iniciales	Modificaciones de Crédito	%	Créditos Definitivos	Obligaciones Rec. Netas	%	%	Pagos Líquidos	%	Pendiente Pago
1 GASTOS DE PERSONAL	1.842.821,39	0,00	0,00%	1.842.821,39	1.781.842,21	96,69%	31,80%	1.780.778,79	99,94%	1.063,42
2 GASTOS CORR. EN BS. Y SERV.	782.770,96	95.174,98	12,16%	877.945,94	740.222,88	84,31%	13,21%	462.474,73	62,48%	277.748,15
3 GASTOS FINANCIEROS	118.840,25	35.000,00	29,45%	153.840,25	65.017,73	42,26%	1,16%	65.017,73	100,00%	0,00
4 TRANSFERENCIAS CORRIENTES	146.650,00	319.310,02	217,74%	465.960,02	307.076,16	65,90%	5,48%	213.657,56	69,58%	93.418,60
6 INVERSIONES REALES	564.032,20	2.866.865,50	508,28%	3.430.897,70	2.489.810,67	72,57%	44,43%	1.701.756,90	68,35%	788.053,77
7 TRANSFERENCIAS DE CAPITAL	0,00	0,00	0,00%	0,00	0,00	0,00%	0,00%	0,00	0,00%	0,00
8 ACTIVOS FINANCIEROS	6.010,00	0,00	0,00%	6.010,00	3.200,00	53,24%	0,06%	3.200,00	100,00%	0,00
9 PASIVOS FINANCIEROS	216.775,20	0,00	0,00%	216.775,20	216.468,30	99,86%	3,86%	216.468,30	100,00%	0,00
TOTAL GASTOS	3.677.900,00	3.316.350,50	90,17%	6.994.250,50	5.603.637,95	80,12%	100,00%	4.443.354,01	79,29%	1.160.283,94

REMANENTE DE TESORERÍA	
Fondos líquidos	2.529.865,55
Derechos pendientes de cobro	1.107.811,00
Dchos ptes.cobro presupuesto corriente	482.840,15
Dchos. ptes.cobro presupuestos cerrados	602.826,26
Dchos. ptes.cobro operac. no pptarias.	25.905,61
Cobros realizados ptes.aplicación definitiva	3.761,02
Obligaciones pendientes de pago	1.945.403,74
Obligac. ptes.pago presupuesto corriente	627.083,12
Obligac. ptes.pago presupuestos cerrados	1.145.869,33
Obligac. ptes.pago operac. no pptarias.	237.030,60
Pagos realizados ptes.aplicación definitiva	64.579,31
Remanente de tesorería total	1.692.272,81
Saldos de dudoso cobro	103.082,00
Exceso de financiación afectada	0,00
Remanente tesorería para gastos grales.	1.589.190,81

ÁREA DE GASTO		
	Obligaciones Reconocidas Netas	%
0 Deuda pública	281.486,03	5,02%
1 Servicios públicos básicos	2.118.208,91	37,80%
2 Actuaciones de protección y promoción social	539.723,27	9,63%
3 Producción de bienes públicos de carácter preferente	317.427,27	5,66%
4 Actuaciones de carácter económico	560.603,52	10,00%
9 Actuaciones de carácter general	1.786.188,95	31,88%
TOTAL GASTOS	5.603.637,95	100,00%

RESULTADO PRESUPUESTARIO	
1. Derechos reconocidos netos	6.166.228,99
2. Obligaciones reconocidas netas	5.603.637,95
3. Resultado presupuestario (1-2)	562.591,04
4. Gastos finan. Reman. Líquido tesorería	0,00
5. Desviaciones negativas de financiación	0,00
6. Desviaciones positivas de financiación	0,00
7. RESULTADO PPTARIO. AJUSTADO	562.591,04

	Derechos	Obligaciones
Saldo a 1 de enero de 2010	0,00	704.539,84
Variación	638.444,53	0,00
Cobros/Pagos	35.618,27	91.871,33
Saldo a 31 de diciembre de 2010	602.826,26	612.668,51



TIPO ENTIDAD:	Ayuntamiento	Página 2/2
ISLA:	El Hierro	Población: 4.124
NOMBRE:	Frontera	Modelo: Normal

<u>ACTIVO</u>	<u>EJERCICIO 2010</u>	<u>%</u>	<u>PASIVO</u>	<u>EJERCICIO 2010</u>	<u>%</u>
INMOVILIZADO	19.854.460,47	84,09%	FONDOS PROPIOS	17.375.318,37	73,59%
Inversiones destinadas al uso general	16.596.624,48	70,29%	Patrimonio	2.926.357,82	12,39%
Inmovilizaciones inmateriales	0,00	0,00%	Reservas	0,00	0,00%
Inmovilizaciones materiales	3.245.919,80	13,75%	Resultados de ejercicios anteriores	5.423.085,69	22,97%
Inversiones gestionadas	0,00	0,00%	Resultados del ejercicio	9.025.874,86	38,23%
Patrimonio público del suelo	0,00	0,00%	PROVISIONES PARA RIESGOS Y GASTOS	0,00	0,00%
Inversiones financieras permanentes	11.916,19	0,05%	ACREEDORES A LARGO PLAZO	4.266.727,19	18,07%
Deudores no presupuestarios a largo plazo	0,00	0,00%	Emissiones de obligaciones y otros valores negociables	0,00	0,00%
GASTOS A DISTRIBUIR EN VARIOS EJERCICIOS	0,00	0,00%	Otras deudas a largo plazo	4.266.727,19	18,07%
ACTIVO CIRCULANTE	3.756.270,42	15,91%	Desembolsos pendientes sobre acciones no exigidos	0,00	0,00%
Existencias	146.793,62	0,62%	ACREEDORES A CORTO PLAZO	1.968.685,33	8,34%
Deudores	1.073.069,33	4,54%	Emissiones de obligaciones y otros valores negociables	0,00	0,00%
Inversiones financieras temporales	6.541,92	0,03%	Otras deudas a corto plazo	80.214,84	0,34%
Tesorería	2.529.865,55	10,71%	Acreeedores	1.888.470,49	8,00%
Ajustes por periodificación	0,00	0,00%	Ajustes por periodificación	0,00	0,00%
TOTAL ACTIVO	23.610.730,89	100,00%	TOTAL PASIVO	23.610.730,89	100,00%

<u>INDICADORES PRESUPUESTARIOS</u>	
De Presupuesto corriente	
1. MODIFICACIONES PRESUPUESTARIAS	90,17%
2. EJECUCIÓN DEL PRESUPUESTO DE GASTOS	80,12%
3. REALIZACIÓN DE PAGOS	79,29%
4. GASTO POR HABITANTE	1.358,79 €
5. INVERSIÓN POR HABITANTE	603,74 €
6. ESFUERZO INVERSOR	44,43%
7. PERIODO MEDIO DE PAGO	120,44
* De las obligaciones imputadas a los Capítulos II y VI	
8. EJECUCIÓN DEL PRESUPUESTO DE INGRESOS	88,16%
9. REALIZACIÓN DE COBROS	92,17%
10. INGRESO POR HABITANTE	1.495,21 €
11. EFICACIA GESTIÓN RECAUDATORIA	73,50%
12. PERIODO MEDIO DE COBRO	96,73
* De los derechos de cobro imputados a los Capítulos I a III	
13. AUTONOMÍA	64,60%
* De los Capítulos I a III, V, VI y VIII, más transferencias recibidas	
14. AUTONOMÍA FISCAL	18,37%
15. CARGA FINANCIERA GLOBAL	8,01%
16. CARGA FINANCIERA POR HABITANTE	68,26 €
17. SUPERÁVIT (O DÉFICIT) POR HABITANTE	136,42 €
18. CONTRIBUCIÓN PTO. AL REMANENTE TESORERÍA	35,40%
19. AHORRO BRUTO	17,69%
20. AHORRO NETO	11,54%
De Presupuestos cerrados:	
1. REALIZACIÓN DE PAGOS	13,04%
2. REALIZACIÓN DE COBROS	5,58%

<u>CUENTA DEL RESULTADO ECONÓMICO- PATRIMONIAL</u>	
AHORRO	1.295.525,24
DESAHORRO	0,00

<u>ESTADO DE MODIFICACIONES DE CRÉDITO</u>		
	TOTALES	%
Créditos Extraordinarios	2.000.000,00	60,31%
Suplementos de Crédito	596.838,67	18,00%
Ampliaciones de Crédito	0,00	0,00%
Transferencias de Crédito Positivas	8.114,32	0,24%
Transferencias de Crédito Negativas	8.114,32	0,24%
Incorporaciones de Remanentes de Crédito	0,00	0,00%
Créditos Generados por Ingresos	719.511,83	21,70%
Bajas por Anulación	0,00	0,00%
Ajustes Prórroga	0,00	0,00%
TOTAL MODIFICACIONES	3.316.350,50	100,00%

<u>INDICADORES FINANCIEROS</u>	
1. ENDEUDAMIENTO POR HABITANTE	1.054,06 €
2. LIQUIDEZ INMEDIATA	1,30
3. SOLVENCIA A CORTO PLAZO	1,87