



Audiencia de Cuentas de Canarias

**INFORME DEFINITIVO
DE LA FISCALIZACIÓN DE LA CUENTA GENERAL DEL EJERCICIO 2010
DEL AYUNTAMIENTO DE FIRGAS**

En el ejercicio de la función fiscalizadora que le impone el artículo 11, apartado b) de la Ley territorial 4/1989, de 2 de mayo, y en virtud del artículo 223 del Real Decreto Legislativo 2/2004, de 5 marzo, por el que se aprueba el Texto Refundido de la Ley Reguladora de las Haciendas Locales, en base a las cuentas anuales integrantes de la Cuenta General del EJERCICIO ECONÓMICO DE 2010, esta Audiencia de Cuentas emite el presente informe definitivo, cuyo ANEXO ha sido sometido a alegaciones.

La Entidad ha presentado la información que compone la Cuenta General por vía telemática y ajustada a los requisitos de la Instrucción de Contabilidad para la Administración Local.

En la fiscalización llevada a cabo sobre la misma se ha observado lo siguiente:

A) Relación de entes dependientes de la Entidad

La Entidad posee la Sociedad Mercantil de capital íntegro denominada “Afurgad S.A.”.

B) En relación con el procedimiento de aprobación del Presupuesto

El Presupuesto del ejercicio ha sido aprobado fuera del plazo establecido en el artículo 169 del Real Decreto Legislativo 2/2004, de 5 de marzo, por el que se aprueba el Texto Refundido de la Ley Reguladora de las Haciendas Locales (en adelante TRLRHL).

C) En relación con el procedimiento de aprobación de la Liquidación del Presupuesto

La Liquidación del Presupuesto ha sido aprobada fuera del plazo establecido en el artículo 191.3 del TRLRHL.



Audiencia de Cuentas de Canarias

D) En relación con el procedimiento de aprobación de la Cuenta General

1.- No se ha cumplido el plazo establecido para la elaboración de la Cuenta General.

2.- No se ha cumplido el plazo establecido para la presentación al Pleno de la Cuenta General.

3.- La Cuenta General ha sido aprobada por el Pleno de la Corporación fuera del plazo establecido en el artículo 212.4 del TRLRHL.

E) En relación con el Balance

El Balance presenta partidas con signo contrario a su naturaleza.

F) En relación con la Memoria

1.- El Total pendiente a 31 de diciembre del “Estado de la deuda. Capitales. Deudas en moneda nacional” de la Memoria no coincide con la suma de los epígrafes correspondientes del Pasivo del Balance, salvo las cuentas “Intereses a largo plazo de deudas con entidades de crédito” e “Intereses a corto plazo de deudas con entidades de crédito” del Balance de Comprobación.

2.- El Total pendiente a 31 de diciembre del “Estado de la deuda. Capitales. Deudas en moneda distinta del euro” de la Memoria no coincide con la suma de los epígrafes del Pasivo del Balance, salvo las cuentas “Intereses a largo plazo de empréstitos y otras emisiones análogas en moneda distinta del euro”, “Intereses a largo plazo de deudas en moneda distinta del euro”, “Intereses a corto plazo de empréstitos y otras emisiones análogas en moneda distinta del euro” e “Intereses a corto plazo de deudas en moneda distinta del euro” del Balance de Comprobación.

3.- La suma de los Remanentes de créditos comprometidos, incorporables y no incorporables, y los Remanentes de créditos no comprometidos, incorporables y no incorporables, de los Remanentes de crédito de la Memoria no coincide con el total de los Remanentes de créditos de la Liquidación del Presupuesto de Gastos.



Audiencia de Cuentas de Canarias

4.- El importe de los Derechos pendientes de cobro de operaciones no presupuestarias del Remanente de Tesorería de la Memoria no coincide con la información que resulta del Balance de Comprobación; debido a que la cuenta 449 (Otros deudores no presupuestarios) posee saldo contrario a su naturaleza.

5.- El importe de las Obligaciones pendientes de pago de operaciones no presupuestarias del Remanente de Tesorería de la Memoria no coincide con los saldos que recogen las cuentas correspondientes en el Balance de Comprobación.

G) En relación con la Sociedad Afurgad

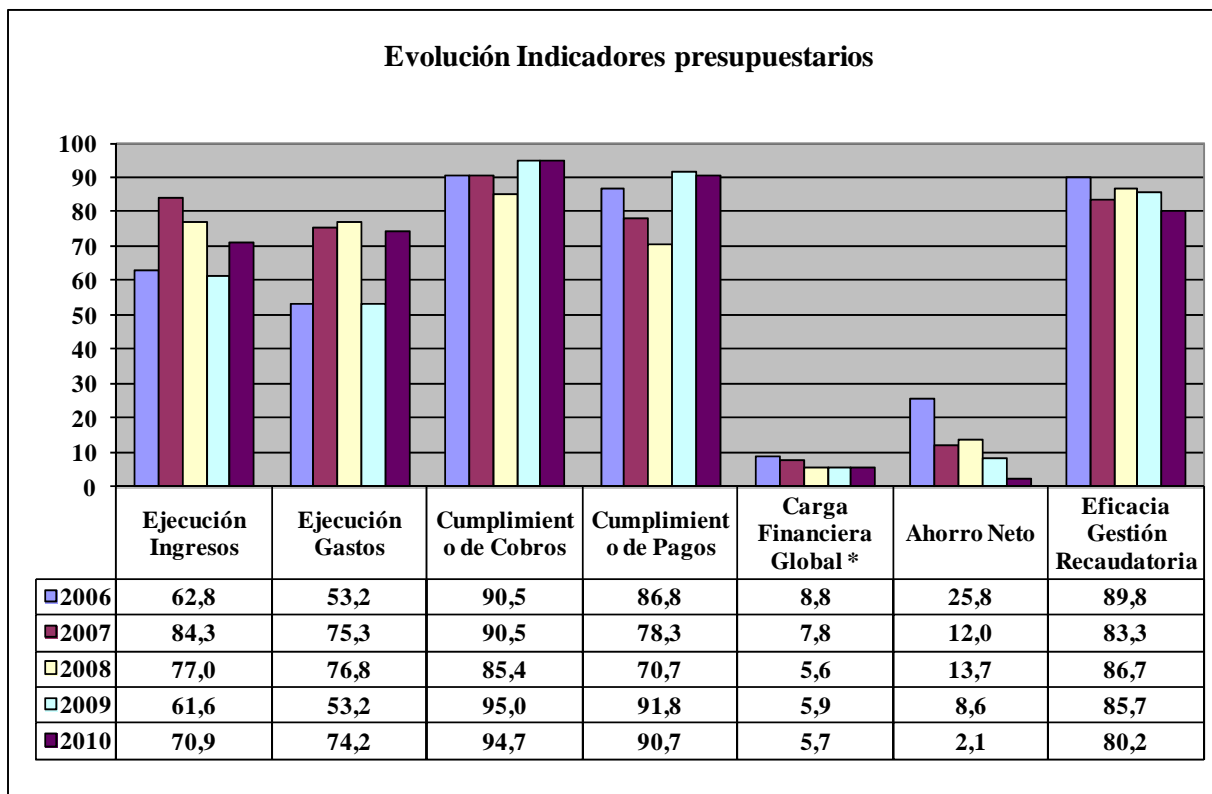
- 1.- No se ha remitido las Cuentas anuales en formato XML.
- 2.- No se ha remitido el Estado de Cambios de Patrimonio Neto en formato Pdf.



ANÁLISIS EVOLUTIVO DE INDICADORES

A) INDICADORES PRESUPUESTARIOS

A continuación se realiza un análisis de la evolución en cinco ejercicios de siete indicadores presupuestarios relevantes.



* En el ejercicio 2010 para el cálculo de la carga financiera global sólo se han considerado los ingresos por operaciones corrientes.

- **Ejecución de ingresos**

El índice de ejecución de ingresos mide el porcentaje de las previsiones definitivas de ingresos que han dado lugar al reconocimiento contable de derechos liquidados.

Se debe tener en cuenta que, en el caso de las modificaciones de crédito financiadas con el Remanente de Tesorería para Gastos Generales o Excesos de



Audiencia de Cuentas de Canarias

Financiación Afectada, estas fuentes de financiación no figuran como derechos reconocidos, lo que sesga este indicador.

Valores para este índice mayores al 90% se consideran satisfactorios; en cambio, valores inferiores alertan sobre la formulación de unas previsiones excesivas de ingresos.

En la evolución de este indicador en los ejercicios analizados se observa un aumento de 8 puntos porcentuales.

- **Ejecución de gastos**

El índice de ejecución de gastos expresa el porcentaje que suponen las obligaciones reconocidas con cargo al presupuesto de gastos del ejercicio corriente en relación con el volumen de créditos definitivos.

El índice de ejecución de gastos, que nos muestra el grado en que los créditos definitivos han dado lugar al reconocimiento de obligaciones, también ha de alcanzar valores superiores al 90%.

En la evolución de este indicador en los ejercicios analizados se observa un aumento de 21 puntos porcentuales.

- **Cumplimiento de los cobros**

El índice de cumplimiento de los cobros refleja el porcentaje de derechos liquidados con cargo al presupuesto corriente que han sido cobrados durante el ejercicio presupuestario.

Este indicador mide, por lo tanto, la capacidad de la Entidad Pública para transformar en liquidez los derechos de cobro liquidados y vencidos, es decir, el ritmo de cobro.

En principio, parece deseable que el valor del índice supere el 80%, lo que supondría una razonable conversión en liquidez de los derechos de cobro liquidados.

No se observan cambios significativos en la evolución de este indicador en los ejercicios analizados.



- **Cumplimiento de los pagos**

El índice de cumplimiento de pago de los gastos refleja el porcentaje de obligaciones reconocidas durante el ejercicio con cargo al presupuesto corriente que han sido pagadas durante el mismo.

Valores para este índice entre el 80% y el 90% se consideran satisfactorios; en cambio, valores inferiores alertan sobre la posible existencia de dificultades en la tesorería.

No se observan cambios significativos en la evolución de este indicador en los ejercicios analizados.

- **Carga financiera global**

Este indicador relaciona por cociente la carga financiera del ejercicio (Obligaciones reconocidas por los capítulos 3 y 9) con los derechos liquidados por operaciones corrientes.

Cuanto menor sea el peso de la carga financiera en relación con los ingresos corrientes, mayor margen de maniobra tendrá la Entidad para financiar sus inversiones.

En el ejercicio 2010 este indicador asciende a 5,7 puntos porcentuales.

- **Ahorro neto**

El índice de ahorro neto se obtiene dividiendo el ahorro neto (Derechos reconocidos corrientes menos obligaciones reconocidas corrientes y obligaciones reconocidas del capítulo 9), por el volumen de derechos liquidados por operaciones corrientes.

Este indicador refleja la capacidad que tiene la Entidad de atender con sus recursos ordinarios a sus gastos corrientes, incluida la imputación al presente de las deudas contraídas en el pasado para la financiación de las inversiones.

En la evolución de este indicador en los ejercicios analizados se observa una caída de 23,7 puntos porcentuales.



Eficacia en la gestión recaudatoria

El índice de gestión recaudatoria refleja el porcentaje de derechos liquidados con cargo a los ingresos tributarios y precios públicos que han sido cobrados durante el ejercicio presupuestario.

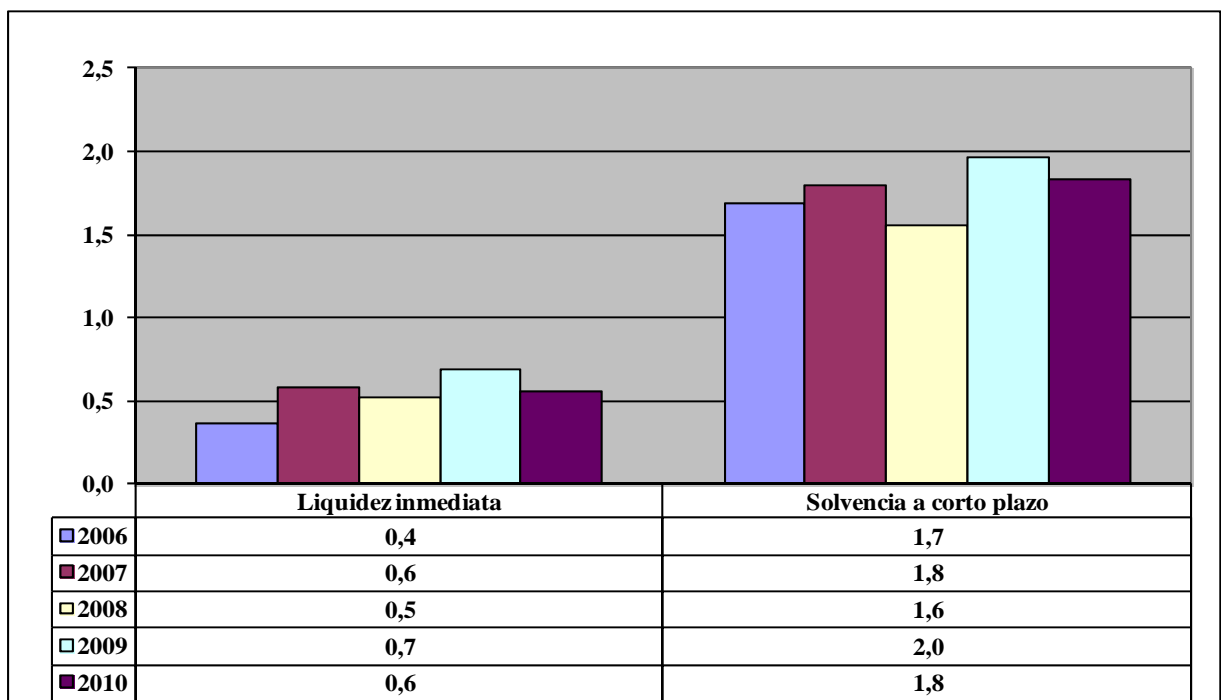
Este indicador mide, por lo tanto, la capacidad de la Entidad para transformar en liquidez los derechos de cobro liquidados y vencidos de los capítulos 1, 2 y 3, es decir, el ritmo de cobro.

En principio, parece deseable que el valor del índice supere el 80%, lo que supondría una razonable conversión en liquidez de los derechos de cobro liquidados.

En la evolución de este indicador en los ejercicios analizados se observa una caída de 9,6 puntos porcentuales.

B) INDICADORES FINANCIEROS Y PATRIMONIALES

Se realiza un análisis de la evolución en cinco ejercicios de tres indicadores financieros y patrimoniales.





- **Índice de liquidez inmediata**

Se obtiene determinando el porcentaje que suponen los fondos líquidos (dinero disponible en caja y bancos, así como otras inversiones financieras temporales con un alto grado de liquidez) con relación a las obligaciones presupuestarias y extrapresupuestarias pendientes de pago (minoradas por el volumen de pagos pendientes de aplicación).

Este indicador refleja a 31 de diciembre el porcentaje de deudas presupuestarias y extrapresupuestarias que pueden atenderse con la liquidez inmediatamente disponible. Cuanto mayor sea este porcentaje, menor es el riesgo financiero de la Entidad, si bien un valor excesivo revelará un excedente de liquidez que habrá que colocar.

Ahora bien, dado que habitualmente se considera que el valor del ratio debería situarse en el intervalo 0,70-0,90 niveles superiores pondrían de manifiesto un excedente de tesorería que debería ser objeto de inversión por parte de la Entidad, al objeto de obtener una rentabilidad más adecuada.

En la evolución de este indicador en los ejercicios analizados se observa un aumento, en tantos por uno, de 0,2.

- **Índice de solvencia a corto plazo**

Refleja la capacidad que tienen los elementos más líquidos del activo circulante de una Entidad Local para hacer frente a las obligaciones pendientes de pago.

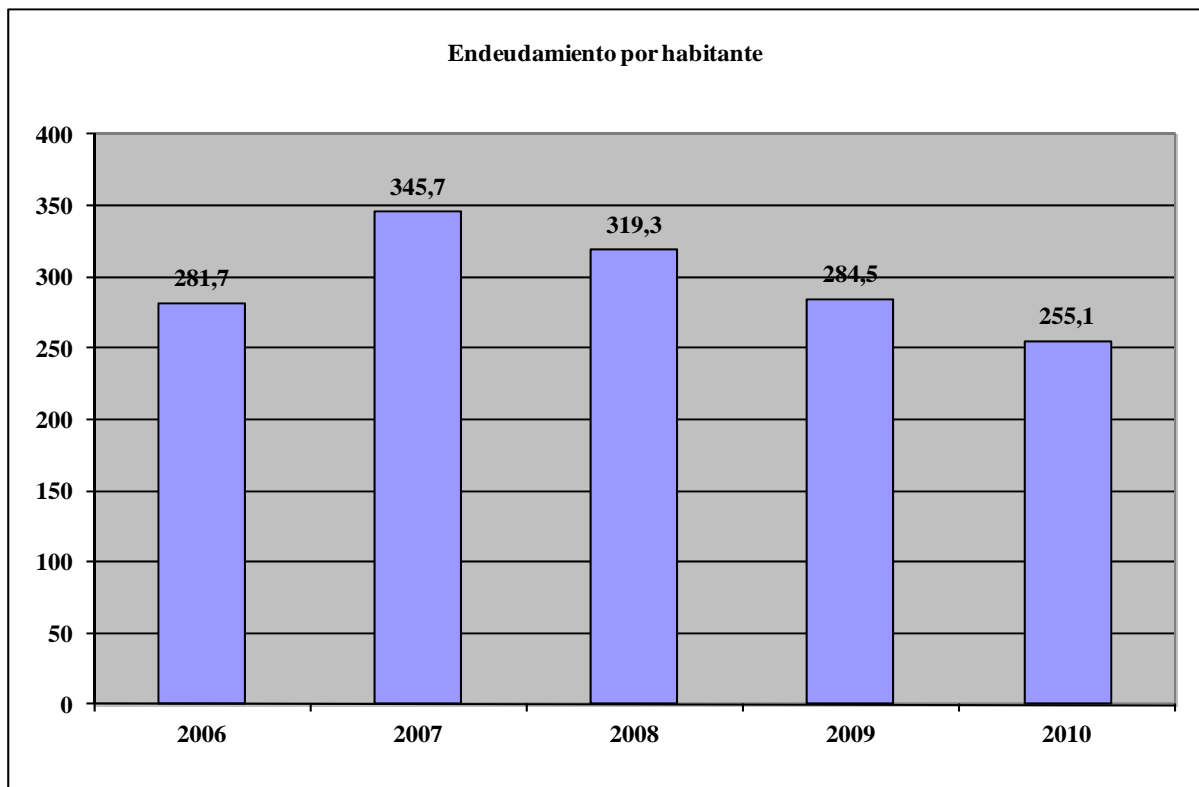
Se obtiene, calculando el porcentaje que suponen los fondos líquidos y los derechos pendientes de cobro netos, con relación a las obligaciones netas pendientes de pago. En el numerador de la expresión se incluyen los fondos líquidos y los derechos pendientes de cobro netos, es decir, deducidos los saldos de dudoso cobro y los cobros pendientes de aplicación. Asimismo, de las obligaciones pendientes de pago, tanto presupuestarias como extrapresupuestarias, se excluyen los pagos pendientes de aplicación.

Este indicador refleja la capacidad que tiene la Entidad Pública a corto plazo para atender el pago de sus deudas.



Cuando este indicador presenta valores superiores a 1, existe un remanente de tesorería total positivo; en caso contrario, será negativo, y habrá que cubrirlo con ingresos presupuestarios del próximo ejercicio.

En la evolución de este indicador en los ejercicios analizados se observa un aumento, en tantos por uno, de 0,1.



- **Endeudamiento por habitante**

El índice relativo a la deuda per cápita, o endeudamiento por habitante, se obtiene dividiendo la deuda financiera total existente a 31 de diciembre entre el número de habitantes. Este indicador refleja el montante de deuda per cápita, y ha de ser analizado observando su evolución a lo largo del tiempo.

Obviamente, cuanto mayor sea esta ratio, mayor es el nivel de endeudamiento de la Entidad y mayor riesgo de insolvencia se produce.

En la evolución de este indicador en los ejercicios analizados se observa una disminución de 26,6 euros por habitante.



Audiencia de Cuentas de Canarias

ANÁLISIS ECONÓMICO-FINANCIERO

La principal fuente de financiación de la Entidad en el ejercicio fue el capítulo 4 (Transferencias corrientes), que alcanzó el 61,9% de los derechos reconocidos, seguido en importancia del capítulo 1 (Impuestos directos) con el 15,9%.

El principal componente del gasto fue el capítulo 2 (Gastos corrientes en bienes y servicios), que representó el 33,7% de las obligaciones reconocidas. Le sigue el capítulo 1 (Gastos de Personal), que supuso el 26,7% del total del gasto.

Las modificaciones netas de crédito para gastos supusieron el 45,8% de los créditos iniciales del Presupuesto, correspondiendo el mayor volumen de las mismas al capítulo 6 (Inversiones reales).

Los grados de ejecución de ingresos y gastos fueron reducidos e intermedios, respectivamente, en tanto que los niveles de cumplimiento de los cobros y pagos se situaron en niveles intermedios, el 94,7% y 90,6%, respectivamente, habiendo alcanzado la eficacia en la gestión recaudatoria un 80,2%.

Los importes pendientes de cobro en ejercicios cerrados eran elevados.

La carga financiera global alcanzó el 5,6% de los derechos reconocidos netos por operaciones corrientes.

El Resultado presupuestario ajustado fue negativo, debido a que los ingresos generados en el ejercicio fueron insuficientes para atender a los gastos, al igual que el Remanente de tesorería para gastos generales.

Santa Cruz de Tenerife, a 26 de septiembre de 2012.

EL PRESIDENTE EN FUNCIONES,

Fdo.: José Carlos NARANJO SINTES



Audiencia de Cuentas de Canarias

**ALEGACIONES AL INFORME PROVISIONAL DE LA FISCALIZACIÓN DE
LA CUENTA GENERAL DEL EJERCICIO 2010 DEL AYUNTAMIENTO DE
FIRGAS**

En el plazo concedido para ello la Entidad no remitió alegaciones al Proyecto de Informe de Fiscalización.

INCIDENCIAS

La no coincidencia reflejada en la incidencia 356 es debida a que la cuenta 449 posee saldo acreedor en vez de deudor

Cuenta General del ejercicio 2010 de la Entidad Ayuntamiento Firgas (Gran Canaria)

Ayuntamiento Firgas (NIF: P3500800B)
2. Contenido de las cuentas anuales. La Cuenta General remitida de la entidad no contiene los siguientes archivos relacionados en la Resolución de la Intervención General de la Administración del Estado, de 28 de julio de 2006, por la que se recomienda un formato normalizado de la Cuenta General de las entidades locales en soporte informático, que facilite su rendición: Afurgad, S.A., A35454404 - Estados contables de la Sociedad / EPE;
14. Aprobación definitiva del Presupuesto. La aprobación definitiva del Presupuesto se realizó con posterioridad al 31 de diciembre del ejercicio anterior.
15. Aprobación de la Liquidación del Presupuesto. La Liquidación del Presupuesto no se aprobó en el plazo legalmente establecido.
16. Elaboración de la Cuenta General. La Cuenta General no se elaboró en el plazo legalmente establecido.
19. Presentación al Pleno de la Cuenta General. La presentación al Pleno de la Cuenta General se realizó con posterioridad al plazo legalmente establecido.
20. Aprobación de la Cuenta General. La Cuenta General se aprobó con posterioridad al plazo legalmente establecido.
31. Balance. Activo. Activo circulante. El epígrafe C) II.2. Deudores. Deudores no presupuestarios del Activo del "Balance" aparece con signo negativo. Errores detectados: (-47.459,79) < 0
52. Balance. Pasivo. Acreedores a largo plazo. El epígrafe C) II.1. Otras deudas a largo plazo. Deudas con entidades de crédito del Pasivo del "Balance" aparece con signo negativo. Errores detectados: (-1.505.029,38) < 0
54. Balance. Pasivo. Acreedores a largo plazo. El epígrafe C) II.3. Otras deudas a largo plazo. Deudas en moneda distinta del euro del Pasivo del "Balance" aparece con signo negativo. Errores detectados: (-1.189.097,93) < 0
261. Memoria. Información sobre el endeudamiento. Estado de la deuda. Capitales. Deudas en moneda nacional. El Total pendiente a 31 de diciembre del "Estado de la deuda. Capitales. Deudas en moneda nacional" de la Memoria no coincide con la suma de los epígrafes del Pasivo del "Balance" [C. I. 1-2; C) II.1-2; D) I.1-2; D) II.1-2], salvo las cuentas (176) Intereses a largo plazo de deudas con entidades de crédito y (526) Intereses a corto plazo de deudas con entidades de crédito del "Balance de comprobación". Errores detectados:

3.806.702,62 no es igual a (0 + 980.479,89 + -1.505.029,38 + 1.295.168,03 + 0 + 0 + 10,00 + 2.287.434,87 - 0 - 0)

265. Memoria. Información sobre el endeudamiento. Estado de la deuda. Capitales. Deudas en moneda distinta del euro.

El Total pendiente a 31 de diciembre del "Estado de la deuda. Capitales. Deudas en moneda distinta del euro" de la Memoria no coincide con la suma de los epígrafes del Pasivo del "Balance" [C. I. 4; C) II.3; D) I.4; D) II.3], salvo las cuentas (159) Intereses a largo plazo de empréstitos y otras emisiones análogas en moneda distinta del euro, (179) Intereses a largo plazo de deudas en moneda distinta del euro, (509) Intereses a corto plazo de empréstitos y otras emisiones análogas en moneda distinta del euro y (529) Intereses a corto plazo de deudas en moneda distinta del euro del "Balance de comprobación".

Errores detectados:

0 no es igual a (0 + -1.189.097,93 + 0 + 0 - 0 - 0 - 0)

314. Memoria. Información presupuestaria. Ejercicio corriente. Presupuesto de gastos. Remanentes de crédito.

La suma de los Remantes de crédito comprometidos, incorporables y no incorporables, y los Remantes de crédito no comprometidos, incorporables y no incorporables, de los "Remanentes de crédito" de la Memoria no coincide con el total de los Remanentes de crédito de la "Liquidación del presupuesto de gastos".

Errores detectados:

(117.672,33 + 0 + 1.754.423,65 + 995.908,74) no es igual a 2.883.269,68

356. Memoria. Información presupuestaria. Remanente de tesorería.

El importe de los Derechos pendientes de cobro de operaciones no presupuestarias del "Remanente de tesorería" de la Memoria no coincide con la suma de las cuentas (260), (265), (440), (442), (449), (456), (470), (471), (472) y (565) y (566) del "Balance de comprobación".

Errores detectados:

(-47.459,79) no es igual a (0 + 0 + 0 + 0 + 0 + 0 - 0 + 0 + 0 + 0 + 0)

360. Memoria. Información presupuestaria. Remanente de tesorería.

El importe de las Obligaciones pendientes de pago de operaciones no presupuestarias del "Remanente de tesorería" de la Memoria no coincide con la suma de las cuentas (180), (185), (410), (414), (419), (453), (475), (476), (477), (502), (507), (522), (525), (560) y (561) del "Balance de comprobación".

Errores detectados:

68.558,91 no es igual a (0 + 0 + 0 + 0 + 3.433,13 + 0 + 19.553,18 + 14.438,57 + 0 + 0 + 0 + 10,00 + 0 + 53.134,24 + 2.679,75)

Sociedad Mercantil Afurgad, S.A. (NIF: A35454404)

2. Contenido de las cuentas anuales

La Cuenta General de la entidad local no contiene la documentación de la siguiente Sociedad Mercantil:
Estados contables de la Sociedad / EPE, Estados de cambio en el patrimonio neto (PDF), Estados de flujo de efectivo (PDF), Memoria (PDF)



TIPO ENTIDAD: Ayuntamiento	Página 1/2
ISLA: Gran Canaria	Población: 7.546
NOMBRE: Firgas	Modelo: Normal

CAPÍTULO INGRESOS	Previsiones Iniciales	Modificaciones Previsiones	%	Previsiones Definitivas	Derechos Rec. Netos	%	%	Recaudación Neta	%	Pendiente Cobro
1 IMPUESTOS DIRECTOS	1.524.000,00	0,00	0,00%	1.524.000,00	1.258.898,86	82,60%	15,90%	1.030.654,20	81,87%	228.244,66
2 IMPUESTOS INDIRECTOS	200.000,00	0,00	0,00%	200.000,00	31.600,83	15,80%	0,40%	31.600,83	100,00%	0,00
3 TASAS, P.P Y OTROS INGRESOS	1.218.850,62	0,00	0,00%	1.218.850,62	824.535,18	67,65%	10,41%	633.828,56	76,87%	190.706,62
4 TRANSFERENCIAS CORRIENTES	4.644.842,73	1.241.954,34	26,74%	5.886.797,07	4.899.625,60	83,23%	61,89%	4.899.625,60	100,00%	0,00
5 INGRESOS PATRIMONIALES	75.000,00	0,00	0,00%	75.000,00	12.531,89	16,71%	0,16%	12.531,89	100,00%	0,00
6 ENAJENACION INVERSIONES REALES	0,00	0,00	0,00%	0,00	0,00	0,00%	0,00%	0,00	0,00%	0,00
7 TRANSFERENCIAS DE CAPITAL	0,00	1.301.446,59	0,00%	1.301.446,59	889.925,66	68,38%	11,24%	889.925,66	100,00%	0,00
8 ACTIVOS FINANCIEROS	0,00	967.704,21	0,00%	967.704,21	0,00	0,00%	0,00%	0,00	0,00%	0,00
9 PASIVOS FINANCIEROS	0,00	0,00	0,00%	0,00	0,00	0,00%	0,00%	0,00	0,00%	0,00
TOTAL INGRESOS	7.662.693,35	3.511.105,14	45,82%	11.173.798,49	7.917.118,02	70,85%	100,00%	7.498.166,74	94,71%	418.951,28

CAPÍTULO GASTOS	Créditos Iniciales	Modificaciones de Crédito	%	Créditos Definitivos	Obligaciones Rec. Netas	%	%	Pagos Líquidos	%	Pendiente Pago
1 GASTOS DE PERSONAL	2.271.078,27	771.791,52	33,98%	3.042.869,79	2.216.020,62	72,83%	26,73%	2.213.434,91	99,88%	2.585,71
2 GASTOS CORR. EN BS. Y SERV.	3.298.401,18	79.435,03	2,41%	3.377.836,21	2.790.684,73	82,62%	33,66%	2.153.925,78	77,18%	636.758,95
3 GASTOS FINANCIEROS	232.836,09	0,00	0,00%	232.836,09	172.290,61	74,00%	2,08%	172.290,61	100,00%	0,00
4 TRANSFERENCIAS CORRIENTES	1.487.647,40	1.826,14	0,12%	1.489.473,54	1.473.224,20	98,91%	17,77%	1.437.214,64	97,56%	36.009,56
6 INVERSIONES REALES	67.015,28	1.464.938,85	2185,98%	1.531.954,13	507.655,80	33,14%	6,12%	408.131,05	80,40%	99.524,75
7 TRANSFERENCIAS DE CAPITAL	108.000,00	1.166.113,42	1079,73%	1.274.113,42	905.937,54	71,10%	10,93%	905.564,54	99,96%	373,00
8 ACTIVOS FINANCIEROS	0,00	0,00	0,00%	0,00	0,00	0,00%	0,00%	0,00	0,00%	0,00
9 PASIVOS FINANCIEROS	197.715,13	27.000,00	13,66%	224.715,13	224.715,13	100,00%	2,71%	224.715,13	100,00%	0,00
TOTAL GASTOS	7.662.693,35	3.511.104,96	45,82%	11.173.798,31	8.290.528,63	74,20%	100,00%	7.515.276,66	90,65%	775.251,97

REMANENTE DE TESORERÍA	
Fondos líquidos	2.270.544,31
Derechos pendientes de cobro	5.085.110,16
Dchos ptes.cobro presupuesto corriente	418.951,28
Dchos. ptes.cobro presupuestos cerrados	4.916.431,33
Dchos. ptes.cobro operac. no pptarias.	-47.459,79
Cobros realizados ptes.aplicación definitiva	202.812,66
Obligaciones pendientes de pago	4.018.785,56
Obligac. ptes.pago presupuesto corriente	775.251,97
Obligac. ptes.pago presupuestos cerrados	3.437.166,88
Obligac. ptes.pago operac. no pptarias.	68.558,91
Pagos realizados ptes.aplicación definitiva	262.192,20
Remanente de tesorería total	3.336.868,91
Saldos de dudoso cobro	3.960.378,02
Exceso de financiación afectada	775.800,27
Remanente tesorería para gastos grales.	-1.399.309,38

ÁREA DE GASTOS		
	Obligaciones Reconocidas Netas	%
0 Deuda pública	393.820,39	4,75%
1 Servicios públicos básicos	3.388.163,45	40,87%
2 Actuaciones de protección y promoción social	711.674,64	8,58%
3 Producción de bienes públicos de carácter preferente	370.958,62	4,47%
4 Actuaciones de carácter económico	455.207,34	5,49%
9 Actuaciones de carácter general	2.970.704,19	35,83%
TOTAL GASTOS	8.290.528,63	100,00%

RESULTADO PRESUPUESTARIO	
1. Derechos reconocidos netos	7.917.118,02
2. Obligaciones reconocidas netas	8.290.528,63
3. Resultado presupuestario (1-2)	-373.410,61
4. Gastos finan. Reman. Líquido tesorería	0,00
5. Desviaciones negativas de financiación	700.482,21
6. Desviaciones positivas de financiación	620.420,23
7. RESULTADO PPTARIO. AJUSTADO	-293.348,63

	Derechos	Obligaciones
Saldo a 1 de enero de 2010	5.141.445,07	3.991.504,70
Variación	-62.933,74	0,00
Cobros/Pagos	162.080,00	554.337,82
Saldo a 31 de diciembre de 2010	4.916.431,33	3.437.166,88



TIPO ENTIDAD:	Ayuntamiento	Página 2/2
ISLA:	Gran Canaria	Población: 7.546
NOMBRE:	Firgas	Modelo: Normal

<u>ACTIVO</u>	<u>EJERCICIO 2010</u>	<u>%</u>	<u>PASIVO</u>	<u>EJERCICIO 2010</u>	<u>%</u>
INMOVILIZADO	41.102.282,83	91,34%	FONDOS PROPIOS	38.617.262,69	85,82%
Inversiones destinadas al uso general	2.045.112,30	4,54%	Patrimonio	25.687.837,52	57,08%
Inmovilizaciones inmateriales	9.180.858,77	20,40%	Reservas	0,00	0,00%
Inmovilizaciones materiales	29.876.311,76	66,39%	Resultados de ejercicios anteriores	13.818.923,30	30,71%
Inversiones gestionadas	0,00	0,00%	Resultados del ejercicio	-889.498,13	-1,98%
Patrimonio público del suelo	0,00	0,00%	PROVISIONES PARA RIESGOS Y GASTOS	0,00	0,00%
Inversiones financieras permanentes	0,00	0,00%	ACREEDORES A LARGO PLAZO	-418.479,39	-0,93%
Deudores no presupuestarios a largo plazo	0,00	0,00%	Emissiones de obligaciones y otros valores negociables	980.479,89	2,18%
GASTOS A DISTRIBUIR EN VARIOS EJERCICIOS	0,00	0,00%	Otras deudas a largo plazo	-1.398.959,28	-3,11%
ACTIVO CIRCULANTE	3.897.280,74	8,66%	Desembolsos pendientes sobre acciones no exigidos	0,00	0,00%
Existencias	0,00	0,00%	ACREEDORES A CORTO PLAZO	6.800.780,27	15,11%
Deudores	1.589.757,00	3,53%	Emissiones de obligaciones y otros valores negociables	0,00	0,00%
Inversiones financieras temporales	10.863,50	0,02%	Otras deudas a corto plazo	2.343.258,86	5,21%
Tesorería	2.296.660,24	5,10%	Acreeedores	4.457.521,41	9,91%
Ajustes por periodificación	0,00	0,00%	Ajustes por periodificación	0,00	0,00%
TOTAL ACTIVO	44.999.563,57	100,00%	TOTAL PASIVO	44.999.563,57	100,00%

INDICADORES PRESUPUESTARIOS

<u>De Presupuesto corriente</u>	
1. MODIFICACIONES PRESUPUESTARIAS	45,82%
2. EJECUCIÓN DEL PRESUPUESTO DE GASTOS	74,20%
3. REALIZACIÓN DE PAGOS	90,65%
4. GASTO POR HABITANTE	1.098,67 €
5. INVERSIÓN POR HABITANTE	187,33 €
6. ESFUERZO INVERSOR	17,05%
7. PERIODO MEDIO DE PAGO	81,48
* De las obligaciones imputadas a los Capítulos II y VI	
8. EJECUCIÓN DEL PRESUPUESTO DE INGRESOS	70,85%
9. REALIZACIÓN DE COBROS	94,71%
10. INGRESO POR HABITANTE	1.049,18 €
11. EFICACIA GESTIÓN RECAUDATORIA	80,19%
12. PERIODO MEDIO DE COBRO	72,30
* De los derechos de cobro imputados a los Capítulos I a III	
13. AUTONOMÍA	100,00%
* De los Capítulos I a III, V, VI y VIII, más transferencias recibidas	
14. AUTONOMÍA FISCAL	26,71%
15. CARGA FINANCIERA GLOBAL	5,65%
16. CARGA FINANCIERA POR HABITANTE	52,61 €
17. SUPERÁVIT (O DÉFICIT) POR HABITANTE	-38,87 €
18. CONTRIBUCIÓN PTO. AL REMANENTE TESORERÍA	20,96%
19. AHORRO BRUTO	5,34%
20. AHORRO NETO	2,14%
<u>De Presupuestos cerrados:</u>	
1. REALIZACIÓN DE PAGOS	13,89%
2. REALIZACIÓN DE COBROS	3,19%

CUENTA DEL RESULTADO ECONÓMICO- PATRIMONIAL

AHORRO	0,00
DESAHORRO	889.498,13

ESTADO DE MODIFICACIONES DE CRÉDITO

	<u>TOTALES</u>	<u>%</u>
Créditos Extraordinarios	0,00	0,00%
Suplementos de Crédito	0,00	0,00%
Ampliaciones de Crédito	0,00	0,00%
Transferencias de Crédito Positivas	1.207.729,36	34,40%
Transferencias de Crédito Negativas	1.207.729,36	34,40%
Incorporaciones de Remanentes de Crédito	1.579.723,60	44,99%
Créditos Generados por Ingresos	1.931.381,36	55,01%
Bajas por Anulación	0,00	0,00%
Ajustes Prórroga	0,00	0,00%
TOTAL MODIFICACIONES	3.511.104,96	100,00%

INDICADORES FINANCIEROS

1. ENDEUDAMIENTO POR HABITANTE	255,07 €
2. LIQUIDEZ INMEDIATA	0,56
3. SOLVENCIA A CORTO PLAZO	1,83



Audiencia de Cuentas de Canarias

CUENTAS ANUALES - I

BALANCE

ENTIDAD LOCAL PRINCIPAL	AYUNTAMIENTO DE FIRGAS	TIPO ENTIDAD	AYUNTAMIENTO	% PARTICIPACION	55,00		
ENTIDAD DEPENDIENTE	AFURGAD, S.A.	TIPO ENTIDAD	SOCIEDAD MERCANTIL	CIF	A38353801	EJERCICIO	2010
CC.AA.	CANARIAS	PROVINCIA	LAS PALMAS DE GRAN CANARIAS	LOCALIDAD	ADEJE		

ACTIVO		PATRIMONIO NETO Y PASIVO	
A) Activo no corriente	0,00	A) Patrimonio neto	431.657,79
I. Inmovilizado intangible	0,00	A-1) Fondos propios	431.657,79
II. Inmovilizado material	0,00	I. Capital	15.025,30
III. Inversiones inmobiliarias	0,00	II. Prima de emisión	0,00
IV. Inversiones en empresas del grupo y asoc. a l.p.	0,00	III. Reservas	418.187,85
V. Inversiones financieras a largo plazo	0,00	IV. (Acciones y participaciones en patrimonio propias)	0,00
VI. Activos por impuesto diferido	0,00	V. Resultados de ejercicios anteriores	0,00
B) Activo corriente	467.108,07	VI. Otras aportaciones de socios	0,00
I. Activos no corrientes mantenidos para la venta	0,00	VII. Resultado del ejercicio	-1.555,36
II. Existencias	0,00	VIII. (Dividendo a cuenta)	0,00
III. Deudores comerciales y otras cuentas a cobrar	439.431,26	IX. Otros instrumentos de patrimonio neto	0,00
IV. Inversiones en empresas del grupo y asoc. a c.p.	0,00	A-2) Ajustes por cambio de valor	0,00
V. Inversiones financieras a corto plazo	0,00	A-3) Subvenciones, donac. y legados recibidos	0,00
VI. Periodificaciones a corto plazo	0,00	B) Pasivo no corriente	0,00
VII. Efectivo y otros activos líquidos equivalentes	27.676,81	I. Provisiones a largo plazo	0,00
		II. Deudas a largo plazo	0,00
		III. Deudas con empresas del grupo y asoc. a largo plazo	0,00
		IV. Pasivo por impuesto diferido	0,00
		V. Periodificaciones a largo plazo	0,00
		C) Pasivo corriente	35.450,28
		I. Pas. vinculados act. no corr. mantenidos para la venta	0,00
		II. Provisiones a corto plazo	0,00
		III. Deudas a corto plazo	0,00
		IV. Deudas con empresas del grupo y asoc. a corto plazo	0,00
		V. Acreedores comerciales y otras cuentas a pagar	35.450,28
		VI. Periodificaciones a corto plazo	0,00
TOTAL GENERAL (A + B)	467.108,07	TOTAL GENERAL (A + B + C)	467.108,07



Audiencia de Cuentas de Canarias

CUENTAS ANUALES - II

CUENTA DE PERDIDAS Y GANANCIAS

ENTIDAD LOCAL PRINCIPAL	AYUNTAMIENTO DE FIRGAS	TIPO ENTIDAD	AYUNTAMIENTO		
ENTIDAD DEPENDIENTE	AFURGAD, S.A.	% PARTICIPACION	55,00		
TIPO ENTIDAD	SOCIEDAD MERCANTIL	CIF	A38353801	EJERCICIO	2010
CC.AA.	CANARIAS	PROVINCIA	LAS PALMAS DE GRAN CANARIAS	LOCALIDAD	ADEJE

1. Importe neto de la cifra de negocios	0,00
2. Variación de existencias de productos terminados y en curso de fabricación	0,00
3. Trabajos realizados por la empresa para su activo	0,00
4. Aprovisionamientos	0,00
5. Otros ingresos de explotación	1.331.424,66
6. Gastos de personal	-1.311.657,51
7. Otros gastos de explotación	-14.610,78
8. Amortización del inmovilizado	0,00
9. Imputación de subvenciones de inmovilizado no financiero y otras	0,00
10. Excesos de provisiones	0,00
11. Deterioro y resultado por enajenaciones del inmovilizado	0,00
12. Otros resultados	-6.705,25
A) RESULTADO DE EXPLOTACIÓN (1+2+3+4+5+6+7+8+9+10+11+12)	-1.548,88
13. Ingresos financieros	6,54
14. Gastos financieros	0,00
15. Variación de valor razonable en instrumentos financieros	0,00
16. Diferencia de cambio	0,00
17. Deterioro y resultado por enajenaciones de instrumentos financieros	0,00
B) RESULTADO FINANCIERO (13+14+15+16+17)	6,54
C) RESULTADO ANTES DE IMPUESTOS (A+B)	-1.542,34
18. Impuestos sobre beneficios	-13,02
D) RESULTADO DEL EJERCICIO PROCEDENTE OPERACIONES CONTINUADAS (C+18)	-1.555,36
19. Resultado del ejercicio procedente de operaciones interrumpidas netos de impuestos	0,00
E) RESULTADO DEL EJERCICIO (D+19)	-1.555,36