



Audiencia de Cuentas de Canarias

**INFORME DEFINITIVO
DE LA FISCALIZACIÓN DE LA CUENTA GENERAL DEL EJERCICIO 2010
DEL AYUNTAMIENTO DE CANDELARIA**

En el ejercicio de la función fiscalizadora que le impone el artículo 11, apartado b) de la Ley Territorial 4/1989, de 2 de mayo, y en virtud del artículo 223 del Real Decreto Legislativo 2/2004, de 5 marzo, por el que se aprueba el Texto Refundido de la Ley Reguladora de las Haciendas Locales, en base a las cuentas anuales integrantes de la Cuenta General del EJERCICIO ECONÓMICO DE 2010, esta Audiencia de Cuentas emite el presente informe definitivo, cuyo ANEXO ha sido sometido a alegaciones.

La Entidad ha presentado la información que compone la Cuenta General por vía telemática y ajustada a los requisitos de la Instrucción de Contabilidad para la Administración Local.

En la fiscalización llevada a cabo sobre la misma se ha observado lo siguiente:

A) Relación de entes dependientes de la Entidad

La Entidad tiene una Sociedad Mercantil de capital íntegro denominada “Viviendas Municipales de Candelaria, S.L.” y una Entidad Pública Empresarial denominada “Gestión de empresas y servicios públicos del ayuntamiento”.

B) En relación con el procedimiento de aprobación del Presupuesto

El Presupuesto del ejercicio ha sido aprobado fuera del plazo establecido en el artículo 169 del Real Decreto Legislativo 2/2004, de 5 de marzo, por el que se aprueba el Texto Refundido de la Ley Reguladora de las Haciendas Locales (en adelante TRLRHL).

C) En relación con el procedimiento de aprobación de la Liquidación del Presupuesto

La Liquidación del Presupuesto ha sido aprobada fuera del plazo establecido en el artículo 191.3 del TRLRHL.



Audiencia de Cuentas de Canarias

D) En relación con el procedimiento de aprobación de la Cuenta General

1.- No se ha cumplido el plazo establecido para la elaboración de la Cuenta General.

2.- No se ha cumplido el plazo para la emisión del informe por parte de la Comisión Especial de Cuentas.

3.- No se ha cumplido el plazo establecido para el inicio de exposición pública de la Cuenta General.

4.- No se ha cumplido el plazo establecido para la presentación al Pleno de la Cuenta General.

5.- La Cuenta General ha sido aprobada por el Pleno de la Corporación fuera del plazo establecido en el artículo 212.4 del Real Decreto Legislativo 2/2004, de 5 de marzo, por el que se aprueba el TRLRHL.

E) En relación con la Memoria

1.- El total pendiente a 31 de diciembre del “Estado de la deuda. Capitales. Deudas en moneda nacional” de la Memoria no coincide con la suma de los epígrafes del pasivo del Balance, salvo las cuentas “Intereses a largo plazo de deudas con entidades de crédito” y “Intereses a corto plazo de deudas con entidades de crédito” del Balance de comprobación.

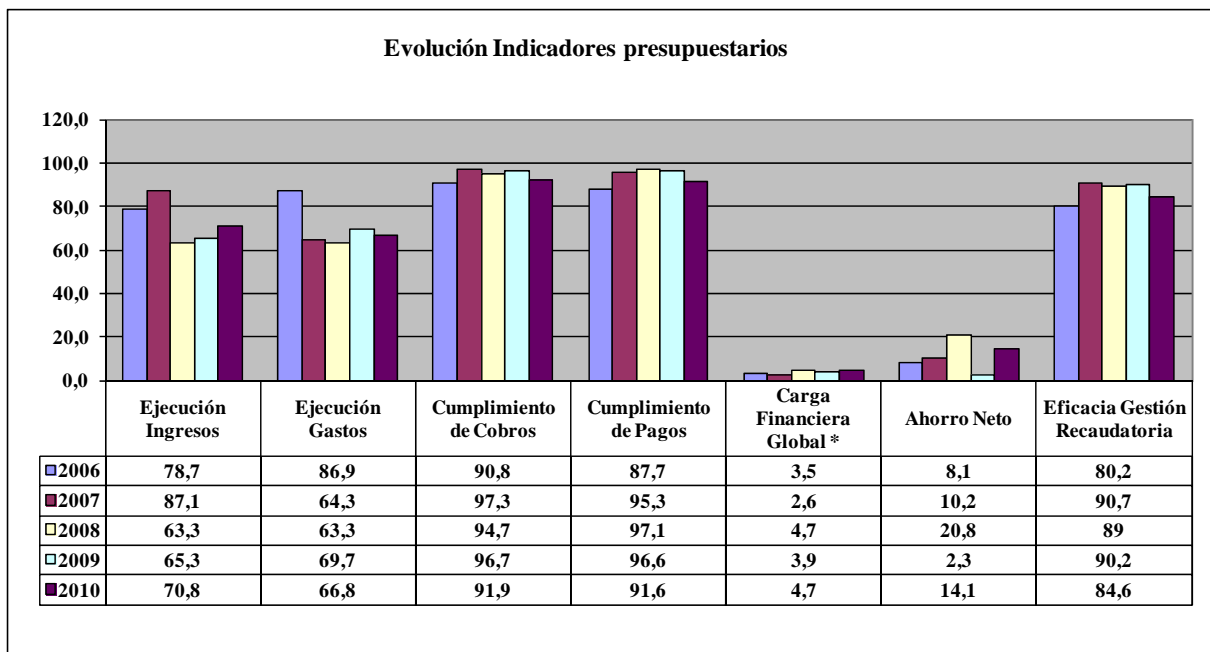
2.- El importe de las obligaciones pendientes de pago de operaciones no presupuestarias del Remanente de tesorería de la Memoria no coincide con la suma de las cuentas correspondientes del Balance de comprobación.



ANÁLISIS EVOLUTIVO DE INDICADORES

A) INDICADORES PRESUPUESTARIOS

A continuación se realiza un análisis de la evolución en cinco ejercicios de siete indicadores presupuestarios relevantes.



* En el ejercicio 2010 para el cálculo de la carga financiera global sólo se han considerado los ingresos por operaciones corrientes.

- **Ejecución de ingresos**

El índice de ejecución de ingresos mide el porcentaje de las previsiones definitivas de ingresos que han dado lugar al reconocimiento contable de derechos liquidados.

Se debe tener en cuenta que, en el caso de las modificaciones de crédito financiadas con el Remanente de tesorería para Gastos Generales o Excesos de Financiación Afectada, estas fuentes de financiación no figuran como derechos reconocidos, lo que sesga este indicador.



Audiencia de Cuentas de Canarias

Valores para este índice mayores al 90% se consideran satisfactorios; en cambio, valores inferiores alertan sobre la formulación de unas previsiones excesivas de ingresos.

En la evolución de este indicador en los ejercicios analizados se observa una caída de 7,9 puntos porcentuales.

- **Ejecución de gastos**

El índice de ejecución de gastos expresa el porcentaje que suponen las obligaciones reconocidas con cargo al presupuesto de gastos del ejercicio corriente en relación con el volumen de créditos definitivos.

El índice de ejecución de gastos, que nos muestra el grado en que los créditos definitivos han dado lugar al reconocimiento de obligaciones, también ha de alcanzar valores superiores al 90%.

En la evolución de este indicador en los ejercicios analizados se observa una caída 20,2 puntos porcentuales.

- **Cumplimiento de los cobros**

El índice de cumplimiento de los cobros refleja el porcentaje de derechos liquidados con cargo al presupuesto corriente que han sido cobrados durante el ejercicio presupuestario.

Este indicador mide, por lo tanto, la capacidad de la Entidad Pública para transformar en liquidez los derechos de cobro liquidados y vencidos, es decir, el ritmo de cobro.

En principio, parece deseable que el valor del índice supere el 80%, lo que supondría una razonable conversión en liquidez de los derechos de cobro liquidados.

No se observan cambios significativos en la evolución de este indicador en los ejercicios analizados.



- **Cumplimiento de los pagos**

El índice de cumplimiento de pago de los gastos refleja el porcentaje de obligaciones reconocidas durante el ejercicio con cargo al presupuesto corriente que han sido pagadas durante el mismo.

Valores para este índice entre el 80% y el 90% se consideran satisfactorios; en cambio, valores inferiores alertan sobre la posible existencia de dificultades en la tesorería.

No se observan cambios significativos en la evolución de este indicador en los ejercicios analizados.

No se observan cambios significativos en la evolución de este indicador en los ejercicios analizados.

- **Carga financiera global**

Este indicador relaciona por cociente la carga financiera del ejercicio (Obligaciones reconocidas por los capítulos 3 y 9) con los derechos liquidados por operaciones corrientes.

Cuanto menor sea el peso de la carga financiera en relación con los ingresos corrientes, mayor margen de maniobra tendrá la Entidad para financiar sus inversiones.

En el ejercicio 2010 este indicador asciende a 4,7 puntos porcentuales.

- **Ahorro neto**

El índice de ahorro neto se obtiene dividiendo el ahorro neto (Derechos reconocidos corrientes menos obligaciones reconocidas corrientes y obligaciones reconocidas del capítulo 9), por el volumen de derechos liquidados por operaciones corrientes.

Este indicador refleja la capacidad que tiene la Entidad de atender con sus recursos ordinarios a sus gastos corrientes, incluida la imputación al presente de las deudas contraídas en el pasado para la financiación de las inversiones.



En la evolución de este indicador en los ejercicios analizados se observa una caída de 6,1 puntos porcentuales.

- **Eficacia en la gestión recaudatoria**

El índice de gestión recaudatoria refleja el porcentaje de derechos liquidados con cargo a los ingresos tributarios y precios públicos que han sido cobrados durante el ejercicio presupuestario.

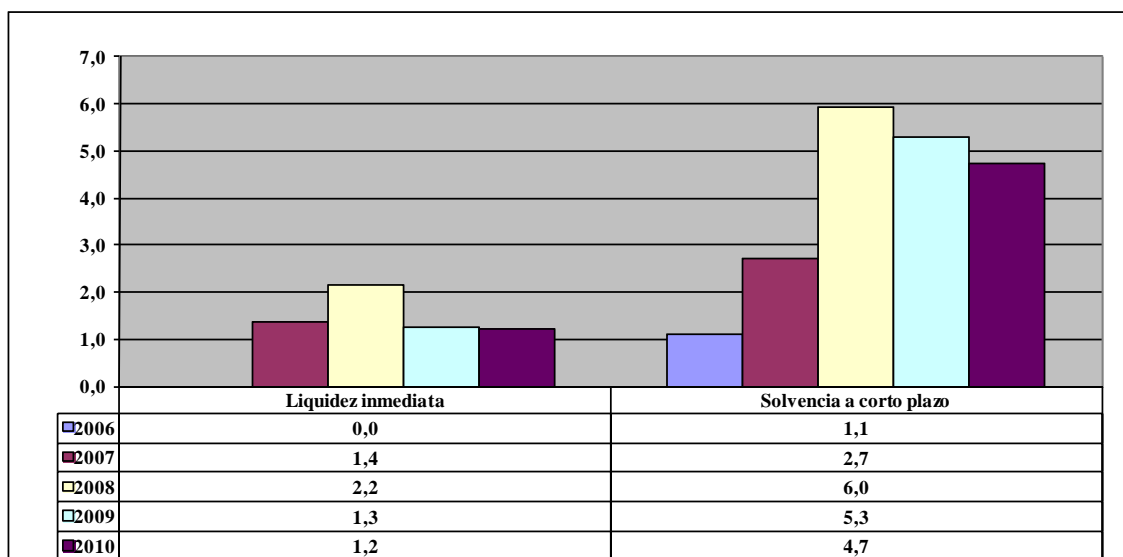
Este indicador mide, por lo tanto, la capacidad de la Entidad para transformar en liquidez los derechos de cobro liquidados y vencidos de los capítulos 1, 2 y 3, es decir, el ritmo de cobro.

En principio, parece deseable que el valor del índice supere el 80%, lo que supondría una razonable conversión en liquidez de los derechos de cobro liquidados.

En la evolución de este indicador en los ejercicios analizados se observa una caída de 4,3 puntos porcentuales.

B) INDICADORES FINANCIEROS Y PATRIMONIALES

Se realiza un análisis de la evolución en cinco ejercicios de tres indicadores financieros y patrimoniales.





- **Índice de liquidez inmediata**

Se obtiene determinando el porcentaje que suponen los fondos líquidos (dinero disponible en caja y bancos, así como otras inversiones financieras temporales con un alto grado de liquidez) con relación a las obligaciones presupuestarias y extrapresupuestarias pendientes de pago (minoradas por el volumen de pagos pendientes de aplicación).

Este indicador refleja a 31 de diciembre el porcentaje de deudas presupuestarias y extrapresupuestarias que pueden atenderse con la liquidez inmediatamente disponible. Cuanto mayor sea este porcentaje, menor es el riesgo financiero de la Entidad, si bien un valor excesivo revelará un excedente de liquidez que habrá que colocar.

Ahora bien, dado que habitualmente se considera que el valor del ratio debería situarse en el intervalo 0,70-0,90 niveles superiores pondrían de manifiesto un excedente de tesorería que debería ser objeto de inversión por parte de la Entidad, al objeto de obtener una rentabilidad más adecuada.

En la evolución de este indicador en los ejercicios analizados se observa un aumento, en tantos por uno, de 1,2.

- **Índice de solvencia a corto plazo**

Refleja la capacidad que tienen los elementos más líquidos del activo circulante de una Entidad Local para hacer frente a las obligaciones pendientes de pago.

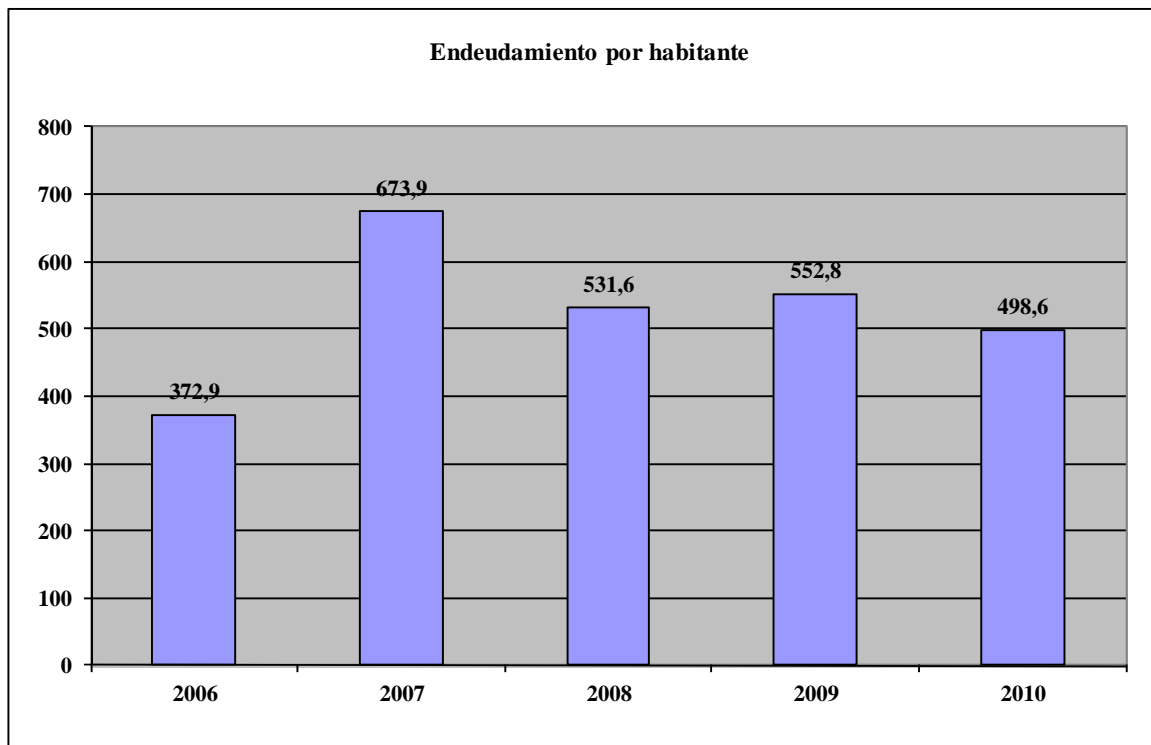
Se obtiene, calculando el porcentaje que suponen los fondos líquidos y los derechos pendientes de cobro netos, con relación a las obligaciones netas pendientes de pago. En el numerador de la expresión se incluyen los fondos líquidos y los derechos pendientes de cobro netos, es decir, deducidos los saldos de dudoso cobro y los cobros pendientes de aplicación. Asimismo, de las obligaciones pendientes de pago, tanto presupuestarias como extrapresupuestarias, se excluyen los pagos pendientes de aplicación.

Este indicador refleja la capacidad que tiene la Entidad Pública a corto plazo para atender el pago de sus deudas.



Cuando este indicador presenta valores superiores a 1, existe un remanente de tesorería positivo; en caso contrario, será negativo, y habrá que cubrirlo con ingresos presupuestarios del próximo ejercicio.

En la evolución de este indicador en los ejercicios analizados se observa un aumento, en tantos por uno, de 4,7



- **Endeudamiento por habitante**

El índice relativo a la deuda per cápita, o endeudamiento por habitante, se obtiene dividiendo la deuda financiera total existente a 31 de diciembre entre el número de habitantes. Este indicador refleja el montante de deuda per cápita, y ha de ser analizado observando su evolución a lo largo del tiempo.

Obviamente, cuanto mayor sea esta ratio, mayor es el nivel de endeudamiento de la Entidad y mayor riesgo de insolvencia se produce.

En la evolución de este indicador en los ejercicios analizados se observa un aumento de 125,7 euros por habitante.



Audiencia de Cuentas de Canarias

ANÁLISIS ECONÓMICO-FINANCIERO

La principal fuente de financiación de la Entidad en el ejercicio fue el capítulo 4 (Transferencias corrientes) que alcanzó el 33,8% de los derechos reconocidos, seguido en importancia del capítulo 1 (Impuestos directos) con el 26,2%.

El principal componente del gasto fue el capítulo 1 (Gastos de personal), que representó el 35,9% de las obligaciones reconocidas. Le sigue el capítulo 2 (Gastos corrientes en bienes y servicios), que supuso el 28,1% del total del gasto.

Las modificaciones netas de crédito para gastos supusieron el 82,7% de los créditos iniciales del Presupuesto, correspondiendo el mayor volumen de las mismas al capítulo 6 (Inversiones reales).

Los grados de ejecución de ingresos y gastos fueron intermedio y reducido, respectivamente, en tanto que los niveles de cumplimiento de los cobros y pagos se situaron en niveles elevados, el 91,9% y 91,6%, respectivamente, habiendo alcanzado la eficacia en la gestión recaudatoria un 84,6%.

Los importes pendientes de cobro en ejercicios cerrados eran elevados.

La carga financiera global alcanzó el 4,7% de los derechos reconocidos netos.

El Resultado presupuestario ajustado fue positivo, debido a que los ingresos generados en el ejercicio fueron suficientes para atender a los gastos, en tanto que el Remanente de tesorería para gastos generales fue negativo.

Santa Cruz de Tenerife, a 26 de septiembre de 2012.

EL PRESIDENTE EN FUNCIONES,

Fdo.: José Carlos **NARANJO SINTES**



Audiencia de Cuentas de Canarias

**ALEGACIONES AL INFORME PROVISIONAL DE LA FISCALIZACIÓN DE
LA CUENTA GENERAL DEL EJERCICIO 2010 DEL AYUNTAMIENTO DE
CANDELARIA**

En el plazo concedido para ello la Entidad no remitió alegaciones al Proyecto de Informe de Fiscalización.

INCIDENCIAS

Cuenta General del ejercicio 2010 de la Entidad Ayuntamiento Candelaria (Tenerife)

Ayuntamiento Candelaria (NIF: P3801100C)
14. Aprobación definitiva del Presupuesto. La aprobación definitiva del Presupuesto se realizó con posterioridad al 31 de diciembre del ejercicio anterior.
15. Aprobación de la Liquidación del Presupuesto. La Liquidación del Presupuesto no se aprobó en el plazo legalmente establecido.
16. Elaboración de la Cuenta General. La Cuenta General no se elaboró en el plazo legalmente establecido.
17. Informe Comisión Especial de Cuentas. El Informe de la Comisión Especial de Cuentas no se emitió en el plazo legalmente establecido.
18. Inicio de exposición pública de la Cuenta General. El inicio de exposición pública de la Cuenta General se realizó con posterioridad al plazo legalmente establecido.
19. Presentación al Pleno de la Cuenta General. La presentación al Pleno de la Cuenta General se realizó con posterioridad al plazo legalmente establecido.
20. Aprobación de la Cuenta General. La Cuenta General se aprobó con posterioridad al plazo legalmente establecido.
261. Memoria. Información sobre el endeudamiento. Estado de la deuda. Capitales. Deudas en moneda nacional. El Total pendiente a 31 de diciembre del "Estado de la deuda. Capitales. Deudas en moneda nacional" de la Memoria no coincide con la suma de los epígrafes del Pasivo del "Balance" [C. I. 1-2; C) II.1-2; D) I.1-2; D) II.1-2], salvo las cuentas (176) Intereses a largo plazo de deudas con entidades de crédito y (526) Intereses a corto plazo de deudas con entidades de crédito del "Balance de comprobación". Errores detectados: 11.880.893,26 no es igual a (0 + 0 + 11.866.058,63 + 0 + 0 + 0 + 0 + 0 - 0)
360. Memoria. Información presupuestaria. Remanente de tesorería. El importe de las Obligaciones pendientes de pago de operaciones no presupuestarias del "Remanente de tesorería" de la Memoria no coincide con la suma de las cuentas (180), (185), (410), (414), (419), (453), (475), (476), (477), (502), (507), (522), (525), (560) y (561) del "Balance de comprobación". Errores detectados: 832.045,69 no es igual a (71,61 + 0 + 0 + 0 + 5.784,77 + 0 + 128.695,20 + 28.738,77 + 0 + 0 + 0 + 0 + 572.458,43 + 96.368,52)



TIPO ENTIDAD: Ayuntamiento	Página 1/2
ISLA: Tenerife	Población: 25.140
NOMBRE: Candelaria	Modelo: Normal

CAPÍTULO INGRESOS	Previsiones Iniciales	Modificaciones Previsiones	%	Previsiones Definitivas	Derechos Rec. Netos	%	%	Recaudación Neta	%	Pendiente Cobro
1 IMPUESTOS DIRECTOS	6.605.400,42	0,00	0,00%	6.605.400,42	6.422.314,47	97,23%	26,24%	6.066.475,71	94,46%	355.838,76
2 IMPUESTOS INDIRECTOS	2.890.577,32	0,00	0,00%	2.890.577,32	3.035.172,32	105,00%	12,40%	1.892.909,21	62,37%	1.142.263,11
3 TASAS, P.P. Y OTROS INGRESOS	2.473.226,02	980.537,91	39,65%	3.453.763,93	3.412.507,22	98,81%	13,94%	2.925.219,79	85,72%	487.287,43
4 TRANSFERENCIAS CORRIENTES	6.441.905,15	2.116.740,55	32,86%	8.558.645,70	8.264.727,18	96,57%	33,77%	8.264.727,18	100,00%	0,00
5 INGRESOS PATRIMONIALES	168.400,00	0,00	0,00%	168.400,00	61.455,25	36,49%	0,25%	61.455,25	100,00%	0,00
6 ENAJENACION INVERSIONES REALES	0,00	0,00	0,00%	0,00	0,00	0,00%	0,00%	0,00	0,00%	0,00
7 TRANSFERENCIAS DE CAPITAL	294.500,00	2.659.948,06	903,21%	2.954.448,06	3.220.591,31	109,01%	13,16%	3.220.591,31	100,00%	0,00
8 ACTIVOS FINANCIEROS	60.000,00	9.894.990,92	16491,65%	9.954.990,92	58.850,50	0,59%	0,24%	58.850,50	100,00%	0,00
9 PASIVOS FINANCIEROS	0,00	0,00	0,00%	0,00	0,00	0,00%	0,00%	0,00	0,00%	0,00
TOTAL INGRESOS	18.934.008,91	15.652.217,44	82,67%	34.586.226,35	24.475.618,25	70,77%	100,00%	22.490.228,95	91,89%	1.985.389,30

CAPÍTULO GASTOS	Créditos Iniciales	Modificaciones de Crédito	%	Créditos Definitivos	Obligaciones Rec. Netas	%	%	Pagos Líquidos	%	Pendiente Pago
1 GASTOS DE PERSONAL	8.385.228,61	1.364.976,30	16,28%	9.750.204,91	8.292.462,98	85,05%	35,92%	8.234.773,18	99,30%	57.689,80
2 GASTOS CORR. EN BS. Y SERV.	6.654.763,98	852.973,48	12,82%	7.507.737,46	6.474.267,23	86,23%	28,05%	5.394.877,64	83,33%	1.079.389,59
3 GASTOS FINANCIEROS	158.791,29	0,00	0,00%	158.791,29	86.362,13	54,39%	0,37%	86.362,13	100,00%	0,00
4 TRANSFERENCIAS CORRIENTES	2.198.073,24	400.395,80	18,22%	2.598.469,04	2.431.163,95	93,56%	10,53%	2.335.097,88	96,05%	96.066,07
6 INVERSIONES REALES	466.968,67	12.966.731,86	2776,79%	13.433.700,53	4.722.780,92	35,16%	20,46%	4.020.253,28	85,12%	702.527,64
7 TRANSFERENCIAS DE CAPITAL	59.276,75	54.000,00	91,10%	113.276,75	53.806,00	47,50%	0,23%	53.806,00	100,00%	0,00
8 ACTIVOS FINANCIEROS	96.060,00	13.140,00	13,68%	109.200,00	109.199,15	100,00%	0,47%	104.114,55	95,34%	5.084,60
9 PASIVOS FINANCIEROS	914.846,37	0,00	0,00%	914.846,37	914.846,37	100,00%	3,96%	914.846,37	100,00%	0,00
TOTAL GASTOS	18.934.008,91	15.652.217,44	82,67%	34.586.226,35	23.084.888,73	66,75%	100,00%	21.144.131,03	91,59%	1.940.757,70

REMANENTE DE TESORERÍA	
Fondos líquidos	2.857.528,21
Derechos pendientes de cobro	8.393.569,29
Dchos ptes.cobro presupuesto corriente	1.985.389,30
Dchos. ptes.cobro presupuestos cerrados	6.575.455,45
Dchos. ptes.cobro operac. no pptarias.	19.218,60
Cobros realizados ptes.aplicación definitiva	186.494,06
Obligaciones pendientes de pago	2.384.270,06
Obligac. ptes.pago presupuesto corriente	1.940.757,70
Obligac. ptes.pago presupuestos cerrados	683.437,56
Obligac. ptes.pago operac. no pptarias.	832.045,69
Pagos realizados ptes.aplicación definitiva	1.071.970,89
Remanente de tesorería total	8.866.827,44
Saldos de dudoso cobro	4.721.530,55
Exceso de financiación afectada	8.999.105,29
Remanente tesorería para gastos grales.	-4.853.808,40

ÁREA DE GASTO		
	Obligaciones Reconocidas Netas	%
0 Deuda pública	1.001.208,50	4,34%
1 Servicios públicos básicos	11.300.532,55	48,95%
2 Actuaciones de protección y promoción social	2.197.539,88	9,52%
3 Producción de bienes públicos de carácter preferente	2.651.082,30	11,48%
4 Actuaciones de carácter económico	2.320.182,85	10,05%
9 Actuaciones de carácter general	3.614.342,65	15,66%
TOTAL GASTOS	23.084.888,73	100,00%

RESULTADO PRESUPUESTARIO	
1. Derechos reconocidos netos	24.475.618,25
2. Obligaciones reconocidas netas	23.084.888,73
3. Resultado presupuestario (1-2)	1.390.729,52
4. Gastos finan. Reman. Líquido tesorería	0,00
5. Desviaciones negativas de financiación	2.459.181,80
6. Desviaciones positivas de financiación	2.886.352,17
7. RESULTADO PPTARIO. AJUSTADO	963.559,15

PRESUPUESTOS CERRADOS		
	Derechos	Obligaciones
Saldo a 1 de enero de 2010	7.094.732,38	2.035.653,69
Variación	5.323,26	-7.656,99
Cobros/Pagos	524.600,19	1.344.559,14
Saldo a 31 de diciembre de 2010	6.575.455,45	683.437,56



TIPO ENTIDAD:	Ayuntamiento		Página 2/2
ISLA:	Tenerife		Población: 25.140
NOMBRE:	Candelaria		Modelo: Normal

<u>ACTIVO</u>	<u>EJERCICIO 2010</u>	<u>%</u>	<u>PASIVO</u>	<u>EJERCICIO 2010</u>	<u>%</u>
INMOVILIZADO	55.223.351,17	87,52%	FONDOS PROPIOS	47.527.914,77	75,32%
Inversiones destinadas al uso general	34.650.556,95	54,91%	Patrimonio	11.520.666,21	18,26%
Inmovilizaciones inmateriales	146.803,89	0,23%	Reservas	0,00	0,00%
Inmovilizaciones materiales	17.395.101,46	27,57%	Resultados de ejercicios anteriores	29.439.023,17	46,66%
Inversiones gestionadas	0,00	0,00%	Resultados del ejercicio	6.568.225,39	10,41%
Patrimonio público del suelo	2.994.288,87	4,75%	PROVISIONES PARA RIESGOS Y GASTOS	0,00	0,00%
Inversiones financieras permanentes	36.600,00	0,06%	ACREEDORES A LARGO PLAZO	11.866.130,24	18,81%
Deudores no presupuestarios a largo plazo	0,00	0,00%	Emissiones de obligaciones y otros valores negociables	0,00	0,00%
GASTOS A DISTRIBUIR EN VARIOS EJERCICIOS	0,00	0,00%	Otras deudas a largo plazo	11.866.130,24	18,81%
ACTIVO CIRCULANTE	7.875.434,43	12,48%	Desembolsos pendientes sobre acciones no exigidos	0,00	0,00%
Existencias	0,00	0,00%	ACREEDORES A CORTO PLAZO	3.704.740,59	5,87%
Deudores	4.934.121,91	7,82%	Emissiones de obligaciones y otros valores negociables	0,00	0,00%
Inversiones financieras temporales	81.148,69	0,13%	Otras deudas a corto plazo	668.826,95	1,06%
Tesorería	2.860.163,83	4,53%	Acreeedores	3.035.913,64	4,81%
Ajustes por periodificación	0,00	0,00%	Ajustes por periodificación	0,00	0,00%
TOTAL ACTIVO	63.098.785,60	100,00%	TOTAL PASIVO	63.098.785,60	100,00%

<u>INDICADORES PRESUPUESTARIOS</u>	
De Presupuesto corriente	
1. MODIFICACIONES PRESUPUESTARIAS	82,67%
2. EJECUCIÓN DEL PRESUPUESTO DE GASTOS	66,75%
3. REALIZACIÓN DE PAGOS	91,59%
4. GASTO POR HABITANTE	918,25 €
5. INVERSIÓN POR HABITANTE	190,00 €
6. ESFUERZO INVERSOR	20,69%
7. PERIODO MEDIO DE PAGO	58,09
* De las obligaciones imputadas a los Capítulos II y VI	
8. EJECUCIÓN DEL PRESUPUESTO DE INGRESOS	70,77%
9. REALIZACIÓN DE COBROS	91,89%
10. INGRESO POR HABITANTE	973,57 €
11. EFICACIA GESTIÓN RECAUDATORIA	84,57%
12. PERIODO MEDIO DE COBRO	56,31
* De los derechos de cobro imputados a los Capítulos I a III	
13. AUTONOMÍA	100,00%
* De los Capítulos I a III, V, VI y VIII, más transferencias recibidas	
14. AUTONOMÍA FISCAL	52,58%
15. CARGA FINANCIERA GLOBAL	4,72%
16. CARGA FINANCIERA POR HABITANTE	39,83 €
17. SUPERÁVIT (O DÉFICIT) POR HABITANTE	38,33 €
18. CONTRIBUCIÓN PTO. AL REMANENTE TESORERÍA	-19,85%
19. AHORRO BRUTO	18,46%
20. AHORRO NETO	14,14%
De Presupuestos cerrados:	
1. REALIZACIÓN DE PAGOS	66,30%
2. REALIZACIÓN DE COBROS	7,39%

<u>CUENTA DEL RESULTADO ECONÓMICO- PATRIMONIAL</u>	
AHORRO	6.568.225,39
DESAHORRO	0,00

<u>ESTADO DE MODIFICACIONES DE CRÉDITO</u>		
	TOTALES	%
Créditos Extraordinarios	0,00	0,00%
Suplementos de Crédito	0,00	0,00%
Ampliaciones de Crédito	0,00	0,00%
Transferencias de Crédito Positivas	1.035.946,99	6,62%
Transferencias de Crédito Negativas	1.035.946,99	6,62%
Incorporaciones de Remanentes de Crédito	7.608.264,71	48,61%
Créditos Generados por Ingresos	8.043.952,73	51,39%
Bajas por Anulación	0,00	0,00%
Ajustes Prórroga	0,00	0,00%
TOTAL MODIFICACIONES	15.652.217,44	100,00%

<u>INDICADORES FINANCIEROS</u>	
1. ENDEUDAMIENTO POR HABITANTE	498,61 €
2. LIQUIDEZ INMEDIATA	1,20
3. SOLVENCIA A CORTO PLAZO	4,72



Audiencia de Cuentas de Canarias

CUENTAS ANUALES - I

BALANCE

ENTIDAD LOCAL PRINCIPAL	AYUNTAMIENTO DE CANDELARIA	TIPO ENTIDAD	AYUNTAMIENTO	% PARTICIPACION	100,00
ENTIDAD DEPENDIENTE	VIVIENDAS Y SERVICIOS MUNICIPALES DE CANDELARIA, S.L	TIPO ENTIDAD	SOCIEDAD MERCANTIL	CIF	B38904868
CC.AA.	CANARIAS	PROVINCIA	SANTA CRUZ DE TENERIFE	LOCALIDAD	CANDELARIA
				EJERCICIO	2010

ACTIVO		PATRIMONIO NETO Y PASIVO	
A) Activo no corriente	27.068,45	A) Patrimonio neto	2.086,79
I. Inmovilizado intangible	648,74	A-1) Fondos propios	2.086,79
II. Inmovilizado material	24.535,06	I. Capital	3.006,00
III. Inversiones inmobiliarias	0,00	II. Prima de emisión	0,00
IV. Inversiones en empresas del grupo y asoci. a l.p.	0,00	III. Reservas	-1.032,59
V. Inversiones financieras a largo plazo	1.884,65	III.1 Reservas para Inversiones Canarias	0,00
VI. Activos por impuesto diferido	0,00	IV. (Acciones y participaciones en patrimonio propias)	0,00
B) Activo corriente	466.511,72	V. Resultados de ejercicios anteriores	0,00
I. Activos no corrientes mantenidos para la venta	0,00	VI. Otras aportaciones de socios	0,00
II. Existencias	9.102,81	VII. Resultado del ejercicio	113,38
III. Deudores comerciales y otras cuentas a cobrar	433.831,46	VIII. (Dividendo a cuenta)	0,00
IV. Inversiones en empresas del grupo y asoci. a c.p.	0,00	IX. Otros instrumentos de patrimonio neto	0,00
V. Inversiones financieras a corto plazo	0,00	A-2) Ajustes por cambio de valor	0,00
VI. Periodificaciones a corto plazo	0,00	A-3) Subvenciones, donac. y legados recibidos	0,00
VII. Efectivo y otros activos líquidos equivalentes	23.577,45	B) Pasivo no corriente	0,00
		I. Provisiones a largo plazo	0,00
		II. Deudas a largo plazo	0,00
		III. Deudas con empresas del grupo y asoci. a largo plazo	0,00
		IV. Pasivo por impuesto diferido	0,00
		V. Periodificaciones a largo plazo	0,00
		C) Pasivo corriente	491.493,38
		I. Pas. vinculados act. no corr. mantenidos para la venta	0,00
		II. Provisiones a corto plazo	0,00
		III. Deudas a corto plazo	432.528,35
		IV. Deudas con empresas del grupo y asoci. a corto plazo	0,00
		V. Acreedores comerciales y otras cuentas a pagar	58.965,03
		VI. Periodificaciones a corto plazo	0,00
TOTAL GENERAL (A + B)	493.580,17	TOTAL GENERAL (A + B + C)	493.580,17



Audiencia de Cuentas de Canarias

CUENTAS ANUALES - II

CUENTA DE PERDIDAS Y GANANCIAS

ENTIDAD LOCAL PRINCIPAL	AYUNTAMIENTO DE CANDELARIA	TIPO ENTIDAD	AYUNTAMIENTO		
ENTIDAD DEPENDIENTE	VIVIENDAS Y SERVICIOS MUNICIPALES DE CANDELARIA, S.L	% PARTICIPACION	100,00		
TIPO ENTIDAD	SOCIEDAD MERCANTIL	CIF	B38904868	EJERCICIO	2010
CC.AA.	CANARIAS	PROVINCIA	SANTA CRUZ DE TENERIFE	LOCALIDAD	CANDELARIA

1. Importe neto de la cifra de negocios	374.173,49
2. Variación de existencias de productos terminados y en curso de fabricación	7.500,17
3. Trabajos realizados por la empresa para su activo	0,00
4. Aprovisionamientos	-153.178,10
5. Otros ingresos de explotación	1.206.535,31
6. Gastos de personal	-1.119.957,59
7. Otros gastos de explotación	-286.787,10
8. Amortización del inmovilizado	-13.121,66
9. Imputación de subvenciones de inmovilizado no financiero y otras	0,00
10. Excesos de provisiones	0,00
11. Deterioro y resultado por enajenaciones del inmovilizado	-330,11
12. Otros resultados	-5.288,52
A) RESULTADO DE EXPLOTACIÓN (1+2+3+4+5+6+7+8+9+10+11+12)	9.545,89
13. Ingresos financieros	260,20
14. Gastos financieros	-7.887,28
15. Variación de valor razonable en instrumentos financieros	0,00
16. Diferencia de cambio	0,00
17. Deterioro y resultado por enajenaciones de instrumentos financieros	0,00
B) RESULTADO FINANCIERO (13+14+15+16+17)	-7.627,08
C) RESULTADO ANTES DE IMPUESTOS (A+B)	1.918,81
18. Impuestos sobre beneficios	-1.805,43
D) RESULTADO DEL EJERCICIO PROCEDENTE OPERACIONES CONTINUADAS (C+18)	113,38
19. Resultado del ejercicio procedente de operaciones interrumpidas netos de impuestos	0,00
E) RESULTADO DEL EJERCICIO (D+19)	113,38



Audiencia de Cuentas de Canarias

CUENTAS ANUALES - III

ESTADO DE CAMBIOS EN EL PATRIMONIO NETO

ENTIDAD LOCAL PRINCIPAL	AYUNTAMIENTO DE CANDELARIA	TIPO ENTIDAD	AYUNTAMIENTO		
ENTIDAD DEPENDIENTE	VIVIENDAS Y SERVICIOS MUNICIPALES DE CANDELARIA, S.L	% PARTICIPACION	100,00		
TIPO ENTIDAD	SOCIEDAD MERCANTIL	CIF	B38904868	EJERCICIO	2010

A) INGRESOS Y GASTOS RECONOCIDOS (*)

A) RESULTADO DE LA CUENTA DE PERDIDAS Y GANANCIAS	113,38
Ingresos y gastos imputados directamente al patrimonio neto	
I. Por valoración de instrumentos financieros	0,00
II. Por coberturas de flujos de efectivo	0,00
III. Subvenciones, donaciones y legados recibidos	0,00
IV. Por ganancias y pérdidas actuariales y otros ajustes	0,00
V. Efecto Impositivo	0,00
B) TOTAL INGRESOS Y GASTOS IMPUTADOS DIRECTAMENTE AL PATRIMONIO NETO (I+II+III+IV+V)	0,00
Transferencias a la cuenta de pérdidas y ganancias	
VI. Por valoración de instrumentos financieros	0,00
VII. Por coberturas de flujos de efectivo	0,00
VIII. Subvenciones, donaciones y legados recibidos	0,00
IX. Efecto Impositivo	0,00
C) TOTAL TRANSFERENCIAS A LA CUENTA DE PERDIDAS Y GANANCIAS (VI+VII+VIII+IX)	0,00
TOTAL DE INGRESOS Y GASTOS RECONOCIDOS (A+B+C)	113,38

B) ESTADO DE CAMBIOS EN EL PATRIMONIO NETO

	TOTAL
A) SALDO FINAL DEL AÑO 2008	1.602,27
I. Ajustes por cambios de crit. 2008 y ant.	0,00
II. Ajustes por errores 2008 y anteriores	0,00
B) SALDO AJUSTADO INICIO DEL 2009	1.602,27
I. Total ingresos y gastos reconocidos	371,14
II. Operaciones con socios y propietarios	0,00
III. Otras variaciones del patrimonio neto	0,00
C) SALDO FINAL DEL AÑO 2009	1.973,41
I. Ajustes por cambio de crit. 2009	0,00
II. Ajustes por errores 2009	0,00
D) SALDO AJUSTADO INICIO DEL AÑO 2010	1.973,41
I. Total ingresos y gastos reconocidos	113,38
II. Operaciones con socios y propietarios	0,00
III. Otras variaciones del patrimonio neto	0,00
E) SALDO FINAL DEL AÑO 2010	2.086,79



Audiencia de Cuentas de Canarias

CUENTAS ANUALES - I

BALANCE

ENTIDAD LOCAL PRINCIPAL	AYUNTAMIENTO DE CANDELARIA	TIPO ENTIDAD	AYUNTAMIENTO	% PARTICIPACION	100,00		
ENTIDAD DEPENDIENTE	GESTIÓN DE EMPRESAS Y SERVICIOS AYUNTAMIENTO DE CAN	TIPO ENTIDAD	ENTIDAD PÚBLICA EMPRESA	CIF	Q3800489A	EJERCICIO	2010
CC.AA.	CANARIAS	PROVINCIA	SANTA CRUZ DE TENERIFE	LOCALIDAD	CANDELARIA		

ACTIVO		PATRIMONIO NETO Y PASIVO	
A) Activo no corriente	35.838,56	A) Patrimonio neto	202.439,08
I. Inmovilizado intangible	1.415,00	A-1) Fondos propios	-306.973,41
II. Inmovilizado material	33.923,56	I. Capital	0,00
III. Inversiones inmobiliarias	0,00	II. Prima de emisión	0,00
IV. Inversiones en empresas del grupo y asoc. a l.p.	0,00	III. Reservas	0,00
V. Inversiones financieras a largo plazo	500,00	III.1 Reservas para Inversiones Canarias	0,00
VI. Activos por impuesto diferido	0,00	IV. (Acciones y participaciones en patrimonio propias)	0,00
B) Activo corriente	1.201.950,79	V. Resultados de ejercicios anteriores	0,00
I. Activos no corrientes mantenidos para la venta	0,00	VI. Otras aportaciones de socios	0,00
II. Existencias	582.286,94	VII. Resultado del ejercicio	-306.973,41
III. Deudores comerciales y otras cuentas a cobrar	-207.322,97	VIII. (Dividendo a cuenta)	0,00
IV. Inversiones en empresas del grupo y asoc. a c.p.	0,00	IX. Otros instrumentos de patrimonio neto	0,00
V. Inversiones financieras a corto plazo	20.507,00	A-2) Ajustes por cambio de valor	0,00
VI. Periodificaciones a corto plazo	767,16	A-3) Subvenciones, donac. y legados recibidos	509.412,49
VII. Efectivo y otros activos líquidos equivalentes	805.712,66	B) Pasivo no corriente	0,00
		I. Provisiones a largo plazo	0,00
		II. Deudas a largo plazo	0,00
		III. Deudas con empresas del grupo y asoc. a largo plazo	0,00
		IV. Pasivo por impuesto diferido	0,00
		V. Periodificaciones a largo plazo	0,00
		C) Pasivo corriente	1.035.350,27
		I. Pas. vinculados act. no corr. mantenidos para la venta	0,00
		II. Provisiones a corto plazo	0,00
		III. Deudas a corto plazo	610.047,17
		IV. Deudas con empresas del grupo y asoc. a corto plazo	0,00
		V. Acreedores comerciales y otras cuentas a pagar	185.303,10
		VI. Periodificaciones a corto plazo	240.000,00
TOTAL GENERAL (A + B)	1.237.789,35	TOTAL GENERAL (A + B + C)	1.237.789,35



Audiencia de Cuentas de Canarias

CUENTAS ANUALES - II

CUENTA DE PERDIDAS Y GANANCIAS

ENTIDAD LOCAL PRINCIPAL	AYUNTAMIENTO DE CANDELARIA	TIPO ENTIDAD	AYUNTAMIENTO		
ENTIDAD DEPENDIENTE	GESTIÓN DE EMPRESAS Y SERVICIOS AYUNTAMIENTO DE CANDEL	% PARTICIPACION	100,00		
TIPO ENTIDAD	ENTIDAD PÚBLICA EMPRESA	CIF	Q3800489A	EJERCICIO	2010
CC.AA.	CANARIAS	PROVINCIA	SANTA CRUZ DE TENERIFE	LOCALIDAD	CANDELARIA

1. Importe neto de la cifra de negocios	11.386,12
2. Variación de existencias de productos terminados y en curso de fabricación	0,00
3. Trabajos realizados por la empresa para su activo	0,00
4. Aprovisionamientos	-23.088,80
5. Otros ingresos de explotación	527.697,98
6. Gastos de personal	-414.418,56
7. Otros gastos de explotación	-406.332,09
8. Amortización del inmovilizado	-1.159,98
9. Imputación de subvenciones de inmovilizado no financiero y otras	0,00
10. Excesos de provisiones	0,00
11. Deterioro y resultado por enajenaciones del inmovilizado	0,00
12. Otros resultados	0,00
A) RESULTADO DE EXPLOTACIÓN (1+2+3+4+5+6+7+8+9+10+11+12)	-305.915,33
13. Ingresos financieros	7,67
14. Gastos financieros	-1.065,75
15. Variación de valor razonable en instrumentos financieros	0,00
16. Diferencia de cambio	0,00
17. Deterioro y resultado por enajenaciones de instrumentos financieros	0,00
B) RESULTADO FINANCIERO (13+14+15+16+17)	-1.058,08
C) RESULTADO ANTES DE IMPUESTOS (A+B)	-306.973,41
18. Impuestos sobre beneficios	0,00
D) RESULTADO DEL EJERCICIO PROCEDENTE OPERACIONES CONTINUADAS (C+18)	-306.973,41
19. Resultado del ejercicio procedente de operaciones interrumpidas netos de impuestos	0,00
E) RESULTADO DEL EJERCICIO (D+19)	-306.973,41



Audiencia de Cuentas de Canarias

CUENTAS ANUALES - III

ESTADO DE CAMBIOS EN EL PATRIMONIO NETO

ENTIDAD LOCAL PRINCIPAL	AYUNTAMIENTO DE CANDELARIA	TIPO ENTIDAD	AYUNTAMIENTO		
ENTIDAD DEPENDIENTE	GESTIÓN DE EMPRESAS Y SERVICIOS AYUNTAMIENTO DE CANDEL	% PARTICIPACION	100,00		
TIPO ENTIDAD	ENTIDAD PÚBLICA EMPRESA	CIF	Q3800489A	EJERCICIO	2010

A) INGRESOS Y GASTOS RECONOCIDOS (*)

A) RESULTADO DE LA CUENTA DE PERDIDAS Y GANANCIAS	-306.973,41
Ingresos y gastos imputados directamente al patrimonio neto	
I. Por valoración de instrumentos financieros	0,00
II. Por coberturas de flujos de efectivo	0,00
III. Subvenciones, donaciones y legados recibidos	0,00
IV. Por ganancias y pérdidas actuariales y otros ajustes	0,00
V. Efecto Impositivo	0,00
B) TOTAL INGRESOS Y GASTOS IMPUTADOS DIRECTAMENTE AL PATRIMONIO NETO (I+II+III+IV+V)	0,00
Transferencias a la cuenta de pérdidas y ganancias	
VI. Por valoración de instrumentos financieros	0,00
VII. Por coberturas de flujos de efectivo	0,00
VIII. Subvenciones, donaciones y legados recibidos	0,00
IX. Efecto Impositivo	0,00
C) TOTAL TRANSFERENCIAS A LA CUENTA DE PERDIDAS Y GANANCIAS (VI+VII+VIII+IX)	0,00
TOTAL DE INGRESOS Y GASTOS RECONOCIDOS (A+B+C)	-306.973,41

B) ESTADO DE CAMBIOS EN EL PATRIMONIO NETO

	TOTAL
A) SALDO FINAL DEL AÑO 2008	0,00
I. Ajustes por cambios de crit. 2008 y ant.	0,00
II. Ajustes por errores 2008 y anteriores	0,00
B) SALDO AJUSTADO INICIO DEL 2009	0,00
I. Total ingresos y gastos reconocidos	0,00
II. Operaciones con socios y propietarios	0,00
III. Otras variaciones del patrimonio neto	0,00
C) SALDO FINAL DEL AÑO 2009	0,00
I. Ajustes por cambio de crit. 2009	0,00
II. Ajustes por errores 2009	0,00
D) SALDO AJUSTADO INICIO DEL AÑO 2010	0,00
I. Total ingresos y gastos reconocidos	-306.973,41
II. Operaciones con socios y propietarios	0,00
III. Otras variaciones del patrimonio neto	509.412,49
E) SALDO FINAL DEL AÑO 2010	202.439,08