



Audiencia de Cuentas de Canarias

**INFORME DEFINITIVO
DE LA FISCALIZACIÓN DE LA CUENTA GENERAL DEL EJERCICIO 2010
DEL CABILDO INSULAR DE TENERIFE**

En el ejercicio de la función fiscalizadora que le impone el artículo 11, apartado b) de la Ley Territorial 4/1989, de 2 de mayo, y en virtud del artículo 223 del Real Decreto Legislativo 2/2004, de 5 marzo, por el que se aprueba el Texto Refundido de la Ley Reguladora de las Haciendas Locales, en base a las cuentas anuales integrantes de la Cuenta General del EJERCICIO ECONÓMICO DE 2010, esta Audiencia de Cuentas emite el presente informe definitivo cuyo ANEXO ha sido sometido a alegaciones.

La Entidad ha presentado la información que compone la Cuenta General por vía telemática y ajustada a los requisitos de la Instrucción de Contabilidad para la Administración Local.

En la fiscalización llevada a cabo sobre la misma se ha observado lo siguiente:

A) Relación de entes dependientes de la Entidad

Dependientes de la Entidad existen los Organismos Autónomos siguientes:

- Patronato Insular de Música
- Balsas de Tenerife (BALTEN)
- Organismo Autónomo de Museos y Centros
- Consejo Insular de Aguas de Tenerife
- Instituto Insular de Atención Social y Sociosanitaria

Las sociedades mercantiles de capital íntegramente de la Entidad son:

- Casino de Santa Cruz, S.A.
- Casino Playa de Las Américas, S.A.
- Casino de Taoro, S.A.
- Empresa Insular de Artesanía, S.A.
- Institución Ferial de Tenerife, S.A.U.
- Sociedad Insular para la Promoción del Minusválido, S.L. (SIMPROMI)
- Auditorio de Tenerife S.A.U.
- Gestión Insular para el Deporte, la Cultura y el Ocio, S.A. (IDECO, SA)
- Transportes Interurbanos de Tenerife S.A.U. (TITSA)
- Televisión Digital de Tenerife, S.A.



Audiencia de Cuentas de Canarias

Las sociedades mercantiles de capital mayoritario de la Entidad son:

- Buenavista Golf, S.A.
- Spet, Turismo de Tenerife S.A.
- Cultivos y Tecnología Agraria de Tenerife, S.A. (CULTESA)
- Metropolitano de Tenerife, S.A.
- Instituto Tecnológico y de Energías Renovables, S.A.
- Instituto Tecnológico y de Telecomunicaciones de Tenerife, S.L.
- Parque Científico y Tecnológico de Tenerife S.A.
- Soluciones Eléctricas Insulares S.L.
- Solten III Arico, S.A.
- Instituto Médico Tinerfeño, S.A. (IMETISA)
- Instituto Volcanológico de Canarias, S.A.
- Cabo Blanco Ordenación y Gestión Urbanística, S.A.

Las entidades públicas empresariales de la Entidad son:

- TEA, Tenerife Espacio de las Artes
- Entidad Insular de Desarrollo Agrícola, Ganadero y Pesquero de Tenerife (AGROTEIDE)

B) En relación con el procedimiento de aprobación del Presupuesto

El Presupuesto del ejercicio ha sido aprobado fuera del plazo establecido en el artículo 169 del Real Decreto Legislativo 2/2004, de 5 de marzo, por el que se aprueba el Texto Refundido de la Ley reguladora de las Haciendas Locales.

C) En relación con el procedimiento de aprobación de la Cuenta General

No se han cumplido los plazos establecidos para la elaboración, tramitación y aprobación de la Cuenta General.

D) En relación con la documentación complementaria

No se acompaña a la Cuenta General la Memoria justificativa del coste y rendimiento de los servicios públicos, ni la Memoria demostrativa del grado en que se hayan cumplido los objetivos programados con indicación de los previstos y alcanzados con el coste de los mismos, que contempla el artículo 211 del Real Decreto Legislativo 2/2004, de 5 de marzo, por el que se aprueba el Texto Refundido de la Ley reguladora de las Haciendas Locales.



Audiencia de Cuentas de Canarias

E) En relación con el Balance

El Balance presenta partidas con signo contrario a su naturaleza.

F) En relación con la Liquidación del Presupuesto

1.- El importe de las obligaciones reconocidas netas del capítulo VII de la Liquidación del presupuesto de gastos no coincide con la suma del debe de las cuentas "Transferencias de capital" y "Subvenciones de capital" del Balance de comprobación.

2.- El importe de las desviaciones de financiación negativas del ejercicio del Resultado presupuestario no coincide con el total de las desviaciones de financiación del ejercicio negativas de los Gastos con financiación afectada de la Memoria.

G) En relación con la Memoria

1.- El total pendiente a 31 de diciembre del "Estado de la deuda. Capitales. Deudas en moneda nacional" de la Memoria no coincide con la suma de los correspondientes epígrafes del pasivo del Balance, salvo las cuentas "Intereses a largo plazo de deudas con entidades de crédito" y "Intereses a corto plazo de deudas con entidades de crédito" del Balance de comprobación.

2.- El total de las desviaciones de financiación del ejercicio positivas y negativas de los "Gastos con financiación afectada. Desviaciones de financiación" de la Memoria no coincide la suma de las desviaciones de financiación del ejercicio con signo positivo y negativo que se recoge en la información de cada unidad de gasto por agente de la Memoria.

3.- El total de las desviaciones de financiación acumuladas positivas y negativas de los "Gastos con financiación afectada. Desviaciones de financiación" de la Memoria no coincide la suma de las desviaciones financiación acumuladas con signo positivo y negativo que se recoge en la información de cada unidad de gasto y por agente de la Memoria.

H) En relación con el Organismo Autónomo Balsas de Tenerife (BALTEN)

1.- El importe de los pagos pendientes de aplicación a 31 de diciembre de la "Información de las operaciones no presupuestarias de tesorería. Partidas pendientes



Audiencia de Cuentas de Canarias

de aplicación. Pagos" de la Memoria no coincide con el saldo de la cuenta "Pagos pendientes de aplicación" del Balance de comprobación.

2.- El importe de los cobros realizados pendientes de aplicación definitiva del Remanente de tesorería de la Memoria no coincide con la suma de las cuentas "Cobros pendientes de aplicación" y "Otras partidas pendiente de aplicación" del Balance de comprobación.

I) En relación con el Organismo Autónomo de Consejo Insular de Aguas de Tenerife

1.- El importe de las desviaciones de financiación positivas y negativas del ejercicio del Resultado presupuestario no coincide con el total de las desviaciones de financiación del ejercicio positivas y negativas de los Gastos con financiación afectada de la Memoria.

2.- El importe de los pagos pendientes de aplicación a 31 de diciembre de la "Información de las operaciones no presupuestarias de tesorería. Partidas pendientes de aplicación. Pagos" de la Memoria no coincide con el saldo de la cuenta "Pagos pendientes de aplicación" del Balance de comprobación.

3.- El importe del exceso de financiación afectada del Remanente de tesorería de la Memoria no coincide con el total de las desviaciones de financiación acumuladas positivas de los "Gastos con financiación afectada. Desviaciones de financiación" de la Memoria.

J) En relación con el Organismo Autónomo Instituto Insular de Atención Social y SocioSanitaria

1.- El Balance presenta partidas con signo contrario a su naturaleza.

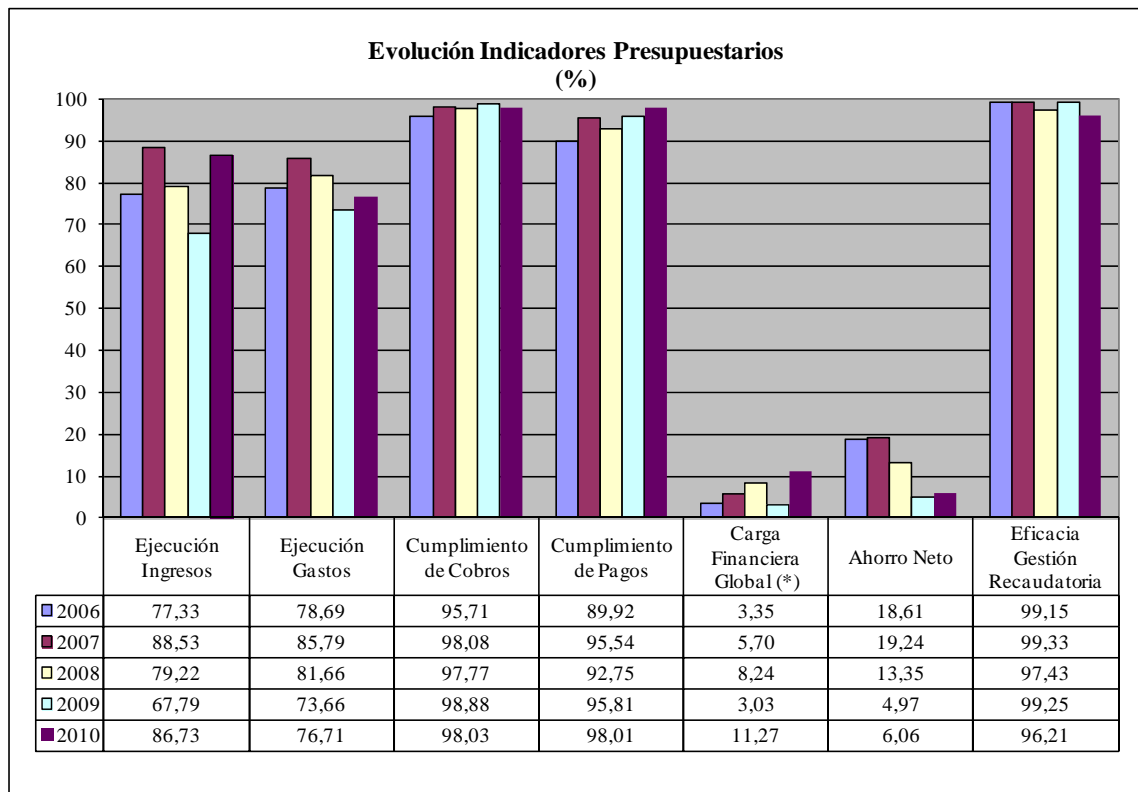
2.- El importe de los fondos líquidos del Remanente de tesorería de la Memoria no coincide con la suma de las cuentas que forman parte del subgrupo Tesorería del Balance de comprobación.



ANÁLISIS EVOLUTIVO DE INDICADORES

A) INDICADORES PRESUPUESTARIOS

A continuación se realiza un análisis de la evolución en cinco ejercicios de siete indicadores presupuestarios relevantes.



(*) En el ejercicio 2010 para el cálculo de este indicador sólo se ha considerado los ingresos por operaciones corrientes

- **Ejecución de ingresos**

El índice de ejecución de ingresos mide el porcentaje de las previsiones definitivas de ingresos que han dado lugar al reconocimiento contable de derechos liquidados.

Se debe tener en cuenta que, en el caso de las modificaciones de crédito financiadas con el Remanente de Tesorería para Gastos Generales o Excesos de Financiación Afectada, estas fuentes de financiación no figuran como derechos reconocidos, lo que sesga este indicador.



Audiencia de Cuentas de Canarias

Valores para este índice mayores al 90% se consideran satisfactorios; en cambio, valores inferiores alertan sobre la formulación de unas previsiones excesivas de ingresos.

En la evolución de este indicador en los ejercicios analizados se observa un aumento de 9,4 puntos porcentuales.

- **Ejecución de gastos**

El índice de ejecución de gastos expresa el porcentaje que suponen las obligaciones reconocidas con cargo al presupuesto de gastos del ejercicio corriente en relación con el volumen de créditos definitivos.

El índice de ejecución de gastos, que nos muestra el grado en que los créditos definitivos han dado lugar al reconocimiento de obligaciones, también ha de alcanzar valores superiores al 90%.

No se observan cambios significativos en la evolución de este indicador en los ejercicios analizados.

- **Cumplimiento de los cobros**

El índice de cumplimiento de los cobros refleja el porcentaje de derechos liquidados con cargo al presupuesto corriente que han sido cobrados durante el ejercicio presupuestario.

Este indicador mide, por lo tanto, la capacidad de la Entidad Pública para transformar en liquidez los derechos de cobro liquidados y vencidos, es decir, el ritmo de cobro.

En principio, parece deseable que el valor del índice supere el 80%, lo que supondría una razonable conversión en liquidez de los derechos de cobro liquidados.

No se observan cambios significativos en la evolución de este indicador en los ejercicios analizados.



Audiencia de Cuentas de Canarias

- **Cumplimiento de los pagos**

El índice de cumplimiento de pago de los gastos refleja el porcentaje de obligaciones reconocidas durante el ejercicio con cargo al presupuesto corriente que han sido pagadas durante el mismo.

Valores para este índice entre el 80% y el 90% se consideran satisfactorios; en cambio, valores inferiores alertan sobre la posible existencia de dificultades en la tesorería.

En la evolución de este indicador en los ejercicios analizados se observa un aumento de 8,1 puntos porcentuales.

- **Carga financiera global**

Este indicador relaciona por cociente la carga financiera del ejercicio (Obligaciones reconocidas por los capítulos 3 y 9) con los derechos liquidados por operaciones corrientes.

Cuanto menor sea el peso de la carga financiera en relación con los ingresos corrientes, mayor margen de maniobra tendrá la Entidad para financiar sus inversiones.

En el ejercicio 2010 este indicador asciende a 11,3%.

- **Ahorro neto**

El índice de ahorro neto se obtiene dividiendo el ahorro neto (Derechos reconocidos corrientes menos obligaciones reconocidas corrientes y obligaciones reconocidas del capítulo 9), por el volumen de derechos liquidados por operaciones corrientes.

Este indicador refleja la capacidad que tiene la Entidad de atender con sus recursos ordinarios a sus gastos corrientes, incluida la imputación al presente de las deudas contraídas en el pasado para la financiación de las inversiones.

En la evolución de este indicador en los ejercicios analizados se observa una caída de 12,5 puntos porcentuales.



- **Eficacia en la gestión recaudatoria**

El índice de gestión recaudatoria refleja el porcentaje de derechos liquidados con cargo a los ingresos tributarios y precios públicos que han sido cobrados durante el ejercicio presupuestario.

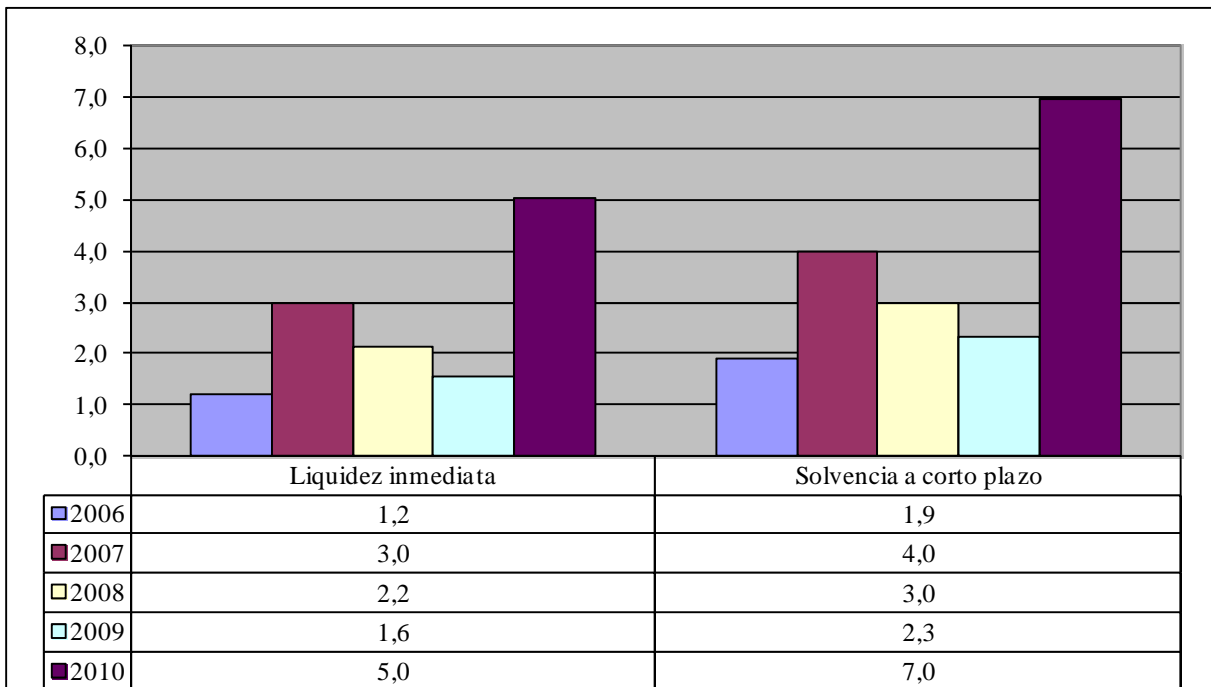
Este indicador mide, por lo tanto, la capacidad de la Entidad para transformar en liquidez los derechos de cobro liquidados y vencidos de los capítulos 1, 2 y 3, es decir, el ritmo de cobro.

En principio, parece deseable que el valor del índice supere el 80%, lo que supondría una razonable conversión en liquidez de los derechos de cobro liquidados.

No se observan cambios significativos en la evolución de este indicador en los ejercicios analizados.

B) INDICADORES FINANCIEROS Y PATRIMONIALES

Se realiza un análisis de la evolución en cinco ejercicios de tres indicadores financieros y patrimoniales.





- **Índice de liquidez inmediata**

Se obtiene determinando el porcentaje que suponen los fondos líquidos (dinero disponible en caja y bancos, así como otras inversiones financieras temporales con un alto grado de liquidez) con relación a las obligaciones presupuestarias y extrapresupuestarias pendientes de pago (minoradas por el volumen de pagos pendientes de aplicación).

Este indicador refleja a 31 de diciembre el porcentaje de deudas presupuestarias y extrapresupuestarias que pueden atenderse con la liquidez inmediatamente disponible. Cuanto mayor sea este porcentaje, menor es el riesgo financiero de la Entidad, si bien un valor excesivo revelará un excedente de liquidez que habrá que colocar.

Ahora bien, dado que habitualmente se considera que el valor del ratio debería situarse en el intervalo 0,70-0,90 niveles superiores pondrían de manifiesto un excedente de tesorería que debería ser objeto de inversión por parte de la Entidad, al objeto de obtener una rentabilidad más adecuada.

En la evolución de este indicador en los ejercicios analizados se observa un aumento, en tantos por uno, de 3,8 puntos porcentuales.

- **Índice de solvencia a corto plazo**

Refleja la capacidad que tienen los elementos más líquidos del activo circulante de una Entidad Local para hacer frente a las obligaciones pendientes de pago.

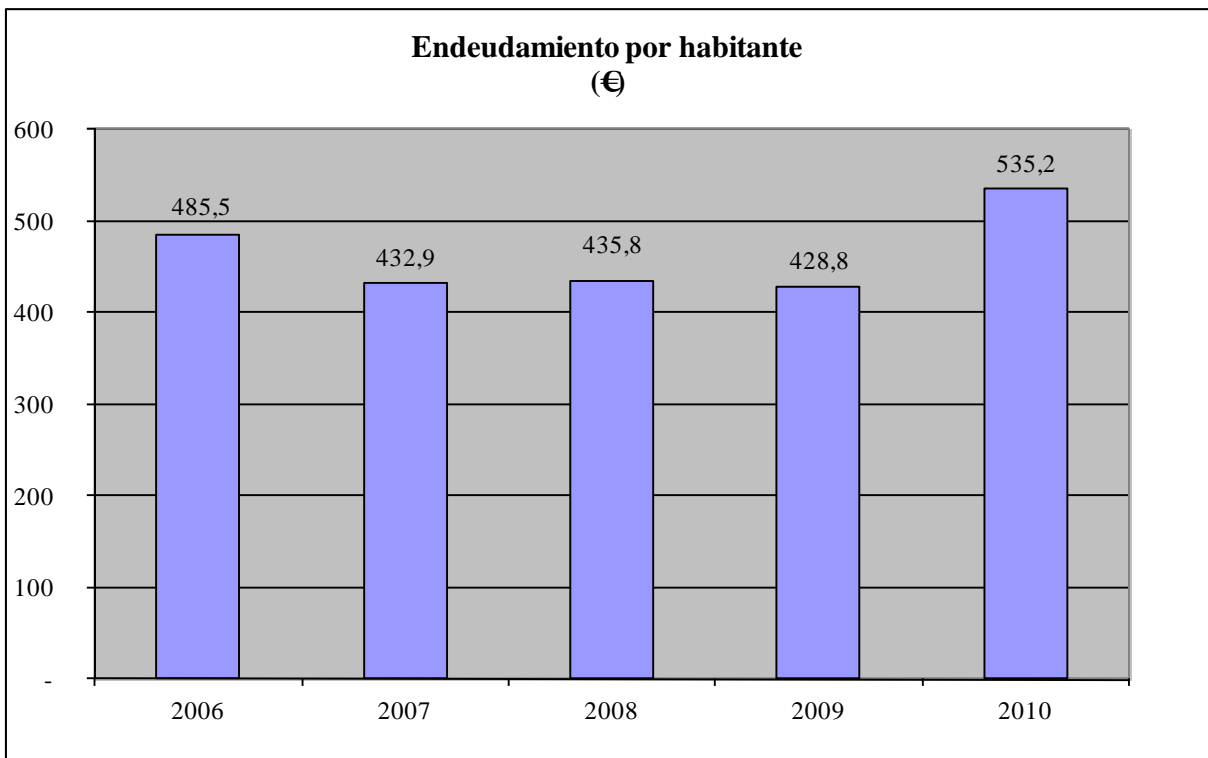
Se obtiene, calculando el porcentaje que suponen los fondos líquidos y los derechos pendientes de cobro netos, con relación a las obligaciones netas pendientes de pago. En el numerador de la expresión se incluyen los fondos líquidos y los derechos pendientes de cobro netos, es decir, deducidos los saldos de dudoso cobro y los cobros pendientes de aplicación. Asimismo, de las obligaciones pendientes de pago, tanto presupuestarias como extrapresupuestarias, se excluyen los pagos pendientes de aplicación.

Este indicador refleja la capacidad que tiene la Entidad Pública a corto plazo para atender el pago de sus deudas.



Cuando este indicador presenta valores superiores a 1, existe un remanente de tesorería total positivo; en caso contrario, será negativo, y habrá que cubrirlo con ingresos presupuestarios del próximo ejercicio.

En la evolución de este indicador en los ejercicios analizados se observa un aumento, en tantos por uno, de 5,1 puntos porcentuales.



- **Endeudamiento por habitante**

El índice relativo a la deuda per cápita, o endeudamiento por habitante, se obtiene dividiendo la deuda financiera total existente a 31 de diciembre entre el número de habitantes. Este indicador refleja el montante de deuda per cápita, y ha de ser analizado observando su evolución a lo largo del tiempo.

Obviamente, cuanto mayor sea esta ratio, mayor es el nivel de endeudamiento de la Entidad y mayor riesgo de insolvencia se produce.

En la evolución de este indicador en los ejercicios analizados se observa un aumento de 49,7 euros por habitante.



Audiencia de Cuentas de Canarias

ANÁLISIS ECONÓMICO-FINANCIERO

La principal fuente de financiación de la Entidad en el ejercicio fue el capítulo 4 (Transferencias corrientes), que alcanzó el 33,2% de los derechos reconocidos, seguido en importancia del capítulo 2 (Impuestos indirectos) con el 25,5%.

El principal componente del gasto fue el capítulo 4 (Transferencias corrientes), que representó el 38,8% de las obligaciones reconocidas. Le sigue el capítulo 6 (Inversiones reales), que supuso el 16,7% del total del gasto.

Las modificaciones netas de crédito para gastos supusieron el 32,4% de los créditos iniciales del Presupuesto, correspondiendo el mayor volumen de las mismas al capítulo 6 (Inversiones reales).

Los grados de ejecución de ingresos y gastos fueron reducidos, el 86,7% y 76,7% respectivamente, en tanto que los niveles de cumplimiento de los cobros y pagos se situaron en niveles elevados, ambos el 98%, habiendo alcanzado la eficacia en la gestión recaudatoria un 96,2%.

Los importes pendientes de cobro en ejercicios cerrados eran elevados.

La carga financiera global alcanzó el 11,3% de los derechos reconocidos netos por operaciones corrientes.

El Resultado Presupuestario ajustado fue positivo, debido a que los ingresos generados en el ejercicio fueron suficientes para atender a los gastos, en tanto que el Remanente de Tesorería para gastos generales fue positivo.

Santa Cruz de Tenerife, a 26 de septiembre de 2012.

EL PRESIDENTE EN FUNCIONES,

Fdo.: José Carlos **NARANJO SINTES**



Audiencia de Cuentas de Canarias

**ALEGACIONES AL INFORME PROVISIONAL DE LA FISCALIZACIÓN DE
LA CUENTA GENERAL DEL EJERCICIO 2010 DEL CABILDO INSULAR
DE TENERIFE**

En el plazo concedido para ello la Entidad remitió alegaciones al Proyecto de Informe de Fiscalización.

INCIDENCIAS

Cuenta General del ejercicio 2010 de la Entidad Cabildo Insular de Tenerife (Tenerife)

Cabildo Insular de Tenerife (NIF: P3800001D)
<p>6. Documentación complementaria.</p> <p>No se adjunta la siguiente documentación complementaria exigida en la normativa aplicable: P3800001D: Memoria justificativa del coste y rendimiento de los servicios públicos y Memoria demostrativa del grado de cumplimiento de los objetivos (PDF)A38064408: Estados de flujo de efectivo (PDF)A38511754: Estados de flujo de efectivo (PDF)A38611828: Estados de flujo de efectivo (PDF)A38967964: Estados de flujo de efectivo (PDF)B38919361: Estados de flujo de efectivo (PDF)A38850053: Estados de flujo de efectivo (PDF)B38982310: Estados de flujo de efectivo (PDF)A76519925: Estados de flujo de efectivo (PDF)A38727699: Estados de flujo de efectivo (PDF)</p>
<p>14. Aprobación definitiva del Presupuesto.</p> <p>La aprobación definitiva del Presupuesto se realizó con posterioridad al 31 de diciembre del ejercicio anterior.</p>
<p>16. Elaboración de la Cuenta General.</p> <p>La Cuenta General no se elaboró en el plazo legalmente establecido.</p>
<p>17. Informe Comisión Especial de Cuentas.</p> <p>El Informe de la Comisión Especial de Cuentas no se emitió en el plazo legalmente establecido.</p>
<p>18. Inicio de exposición pública de la Cuenta General.</p> <p>El inicio de exposición pública de la Cuenta General se realizó con posterioridad al plazo legalmente establecido.</p>
<p>19. Presentación al Pleno de la Cuenta General.</p> <p>La presentación al Pleno de la Cuenta General se realizó con posterioridad al plazo legalmente establecido.</p>
<p>20. Aprobación de la Cuenta General.</p> <p>La Cuenta General se aprobó con posterioridad al plazo legalmente establecido.</p>
<p>21. Balance. Activo. Inmovilizado.</p> <p>El epígrafe A) VI.2. Inversiones financieras permanentes. Otras inversiones y créditos a largo plazo del Activo del "Balance" aparece con signo negativo. Errores detectados: (-1.376.410,00) < 0</p>
<p>188. Liquidación del Presupuesto. Liquidación del presupuesto de gastos.</p> <p>El importe de las Obligaciones reconocidas netas del capítulo VII de la "Liquidación del presupuesto de gastos" no coincide con la suma del Debe de las cuentas (655) Transferencias de capital y (656) Subvenciones de capital del "Balance de comprobación". (Caso de subvenciones o transferencias en especie, se indicará en la columna "Justificación" el concepto e importe de las mismas) Errores detectados: 70.246.346,38 no es igual a (27.440.073,92 + 42.806.064,56)</p>
<p>210. Liquidación del Presupuesto. Resultado presupuestario.</p> <p>El importe de las Desviaciones de financiación negativas del ejercicio del "Resultado presupuestario" no coincide con el total de las Desviaciones de financiación del ejercicio negativas de los "Gastos con financiación afectada" de la Memoria. Errores detectados: 33.480.129,65 no es igual a 33.480.190,55</p>
<p>261. Memoria. Información sobre el endeudamiento. Estado de la deuda. Capitales. Deudas en moneda nacional.</p> <p>El Total pendiente a 31 de diciembre del "Estado de la deuda. Capitales. Deudas en moneda nacional" de la Memoria no coincide con la suma de los epígrafes del Pasivo del "Balance" [C. I. 1-2; C) II.1-2; D) I.1-2; D) II.1-2], salvo las cuentas (176) Intereses a largo plazo de deudas con entidades de crédito y (526) Intereses a corto plazo de deudas con entidades de crédito del "Balance de comprobación".</p>

Errores detectados:
483.131.950,69 no es igual a (213.103.702,60 + 0 + 197.851.132,79 + 7.500.000,00 + 57.664.000,00 + 0 + 7.101.817,90 + 0 - 0 - 0)

345. Memoria. Información presupuestaria. Gastos con financiación afectada. Desviaciones de financiación.

El total de las Desviaciones de financiación del ejercicio positivas de los "Gastos con financiación afectada. Desviaciones de financiación" de la Memoria no coincide la suma de las Desviaciones de financiación del ejercicio con signo positivo de los "Gastos con financiación afectada. Información de cada unidad de gasto. D) Desviaciones de financiación por agentes" de la Memoria.

Errores detectados:
124.209.440,28 no es igual a 123.886.012,20

346. Memoria. Información presupuestaria. Gastos con financiación afectada. Desviaciones de financiación.

El total de las Desviaciones de financiación del ejercicio negativas de los "Gastos con financiación afectada. Desviaciones de financiación" de la Memoria no coincide la suma de las Desviaciones de financiación del ejercicio con signo negativo de los "Gastos con financiación afectada. Información de cada unidad de gasto. D) Desviaciones de financiación por agentes" de la Memoria.

Errores detectados:
33.480.190,55 no es igual a (| -33.156.762,47 |)

347. Memoria. Información presupuestaria. Gastos con financiación afectada. Desviaciones de financiación.

El total de las Desviaciones de financiación acumuladas positivas de los "Gastos con financiación afectada. Desviaciones de financiación" de la Memoria no coincide la suma de las Desviaciones financiación acumuladas con signo positivo de los "Gastos con financiación afectada. Información de cada unidad de gasto. D) Desviaciones de financiación por agentes" de la Memoria.

Errores detectados:
94.048.548,86 no es igual a 93.549.560,40

348. Memoria. Información presupuestaria. Gastos con financiación afectada. Desviaciones de financiación.

El total de las Desviaciones de financiación acumuladas negativas de los "Gastos con financiación afectada. Desviaciones de financiación" de la Memoria no coincide la suma de las Desviaciones de financiación acumuladas con signo negativo de los "Gastos con financiación afectada. Información de cada unidad de gasto. D) Desviaciones de financiación por agentes" de la Memoria.

Errores detectados:
45.014.033,15 no es igual a (| -44.515.044,69 |)

Organismo Autónomo Local Balsas de Tenerife (BALTEN) (NIF: P8800002A)

298. Memoria. Información de las operaciones no presupuestarias de tesorería. Partidas pendientes de aplicación. Pagos.

El importe de los Pagos pendientes de aplicación a 31 de diciembre de la "Información de las operaciones no presupuestarias de tesorería. Partidas pendientes de aplicación. Pagos" de la Memoria no coincide con el saldo de la cuenta (555) Pagos pendientes de aplicación del "Balance de comprobación".

Errores detectados:
2.121,41 no es igual a 731,67

357. Memoria. Información presupuestaria. Remanente de tesorería.

El importe de los Cobros realizados pendientes de aplicación definitiva del "Remanente de tesorería" de la Memoria no coincide con la suma de las cuentas (554) Cobros pendientes de aplicación y (559) Otras partidas pendiente de aplicación del "Balance de comprobación".

Errores detectados:
36.859,97 no es igual a (38.249,71 + 0)

Organismo Autónomo Consejo Insular de Aguas de Tenerife (NIF: Q8850002J)

209. Liquidación del Presupuesto. Resultado presupuestario.

El importe de las Desviaciones de financiación positivas del ejercicio del "Resultado presupuestario" no coincide con el total de las Desviaciones de financiación del ejercicio positivas de los "Gastos con financiación afectada" de la Memoria.

Errores detectados:
7.028.413,51 no es igual a 118.312,26

210. Liquidación del Presupuesto. Resultado presupuestario.

El importe de las Desviaciones de financiación negativas del ejercicio del "Resultado presupuestario" no coincide con el total de las Desviaciones de financiación del ejercicio negativas de los "Gastos con financiación afectada" de la Memoria.

Errores detectados:

452.483,70 no es igual a 9.732.905,72

298. Memoria. Información de las operaciones no presupuestarias de tesorería. Partidas pendientes de aplicación. Pagos.

El importe de los Pagos pendientes de aplicación a 31 de diciembre de la "Información de las operaciones no presupuestarias de tesorería. Partidas pendientes de aplicación. Pagos" de la Memoria no coincide con el saldo de la cuenta (555) Pagos pendientes de aplicación del "Balance de comprobación".

Errores detectados:

32.921,67 no es igual a 32.272,50

362. Memoria. Información presupuestaria. Remanente de tesorería.

El importe del Exceso de financiación afectada del "Remanente de tesorería" de la Memoria no coincide con el total de las Desviaciones de financiación acumuladas positivas de los "Gastos con financiación afectada. Desviaciones de financiación" de la Memoria.

Errores detectados:

7.449.443,06 no es igual a 638.534,35

Organismo Autónomo Instituto Insular de Atención Social y Socio Sanitaria (NIF: Q3800402D)

70. Balance. Pasivo. Acreedores a corto plazo.

El epígrafe D) III.4. Acreedores. Administraciones Públicas del Pasivo del "Balance" aparece con signo negativo.

Errores detectados:

(-242.375,03) < 0

353. Memoria. Información presupuestaria. Remanente de tesorería.

El importe de los Fondos líquidos del "Remanente de tesorería" de la Memoria no coincide con la suma de las cuentas (570), (571), (573), (574.1), (575.1), (575.9), (577) y (578) que forman parte del subgrupo (57) Tesorería del "Balance de comprobación".

Errores detectados:

9.229.055,86 no es igual a (0 + 6.776.692,18 + 85.073,82 + 0 + 0 + 0 + 2.231.524,97 + 0)



TIPO ENTIDAD: Cabildo	Página 1/2
ISLA: Tenerife	Población: 906.854
NOMBRE: Insular de Tenerife	Modelo: Normal

CAPÍTULO INGRESOS	Previsiones Iniciales	Modificaciones Previsiones	%	Previsiones Definitivas	Derechos Rec. Netos	%	%	Recaudación Neta	%	Pendiente Cobro
1 IMPUESTOS DIRECTOS	8.355.010,00	0,00	0,00%	8.355.010,00	10.410.652,80	124,60%	1,57%	10.410.652,80	100,00%	0,00
2 IMPUESTOS INDIRECTOS	187.863.231,00	26.736.383,24	14,23%	214.599.614,24	168.858.897,51	78,69%	25,50%	168.858.897,51	100,00%	0,00
3 TASAS, P.P. Y OTROS INGRESOS	24.917.126,00	1.057.549,95	4,24%	25.974.675,95	38.956.273,89	149,98%	5,88%	30.682.889,34	78,76%	8.273.384,55
4 TRANSFERENCIAS CORRIENTES	188.417.285,00	10.763.802,69	5,71%	199.181.087,69	219.810.946,15	110,36%	33,20%	219.748.143,56	99,97%	62.802,59
5 INGRESOS PATRIMONIALES	1.871.632,00	1.485.526,11	79,37%	3.357.158,11	2.455.911,91	73,15%	0,37%	2.045.174,54	83,28%	410.737,37
6 ENAJENACION INVERSIONES REALES	0,00	0,00	0,00%	0,00	902.214,29	0,00%	0,14%	902.214,29	100,00%	0,00
7 TRANSFERENCIAS DE CAPITAL	71.213.302,00	35.771.109,40	50,23%	106.984.411,40	74.546.037,70	69,68%	11,26%	71.280.063,79	95,62%	3.265.973,91
8 ACTIVOS FINANCIEROS	1.500.000,00	53.121.913,39	3541,46%	54.621.913,39	1.376.410,00	2,52%	0,21%	366.399,00	26,62%	1.010.011,00
9 PASIVOS FINANCIEROS	92.667.414,00	57.725.899,61	62,29%	150.393.313,61	144.800.000,00	96,28%	21,87%	144.800.000,00	100,00%	0,00
TOTAL INGRESOS	576.805.000,00	186.662.184,39	32,36%	763.467.184,39	662.117.344,25	86,73%	100,00%	649.094.434,83	98,03%	13.022.909,42

CAPÍTULO GASTOS	Créditos Iniciales	Modificaciones de Crédito	%	Créditos Definitivos	Obligaciones Rec. Netas	%	%	Pagos Líquidos	%	Pendiente Pago
1 GASTOS DE PERSONAL	73.387.875,00	5.997.354,35	8,17%	79.385.229,35	77.194.756,59	97,24%	13,18%	77.153.042,24	99,95%	41.714,35
2 GASTOS CORR.EN BS. Y SERV.	65.036.329,80	12.300.382,67	18,91%	77.336.712,47	59.578.543,35	77,04%	10,17%	57.168.993,00	95,96%	2.409.550,35
3 GASTOS FINANCIEROS	5.596.226,00	14.119,31	0,25%	5.610.345,31	4.356.063,57	77,64%	0,74%	4.356.063,57	100,00%	0,00
4 TRANSFERENCIAS CORRIENTES	221.630.901,20	11.766.407,31	5,31%	233.397.308,51	227.398.541,66	97,43%	38,83%	225.356.076,46	99,10%	2.042.465,20
6 INVERSIONES REALES	74.453.788,00	78.203.650,71	105,04%	152.657.438,71	97.861.700,42	64,11%	16,71%	92.105.637,96	94,12%	5.756.062,46
7 TRANSFERENCIAS DE CAPITAL	80.665.452,00	19.993.356,99	24,79%	100.658.808,99	70.246.346,38	69,79%	12,00%	68.889.755,39	98,07%	1.356.590,99
8 ACTIVOS FINANCIEROS	10.748.667,00	-6.918.643,85	-64,37%	3.830.023,15	3.706.336,62	96,77%	0,63%	3.687.980,47	99,50%	18.356,15
9 PASIVOS FINANCIEROS	45.285.761,00	65.305.556,90	144,21%	110.591.317,90	45.286.115,30	40,95%	7,73%	45.286.115,30	100,00%	0,00
TOTAL GASTOS	576.805.000,00	186.662.184,39	32,36%	763.467.184,39	585.628.403,89	76,71%	100,00%	574.003.664,39	98,01%	11.624.739,50

REMANENTE DE TESORERÍA	
Fondos líquidos	132.485.486,89
Derechos pendientes de cobro	51.173.890,34
Dchos ptes.cobro presupuesto corriente	13.022.909,42
Dchos. ptes.cobro presupuestos cerrados	42.790.516,86
Dchos. ptes.cobro operac. no pptarias.	713.574,51
Cobros realizados ptes.aplicación definitiva	5.353.110,45
Obligaciones pendientes de pago	26.397.884,22
Obligac. ptes.pago presupuesto corriente	11.624.739,50
Obligac. ptes.pago presupuestos cerrados	5.584.339,48
Obligac. ptes.pago operac. no pptarias.	9.362.120,41
Pagos realizados ptes.aplicación definitiva	173.315,17
Remanente de tesorería total	157.261.493,01
Saldos de dudoso cobro	27.743.928,99
Exceso de financiación afectada	94.048.548,85
Remanente tesorería para gastos grales.	35.469.015,17

AREA DE GASTO		
	Obligaciones Reconocidas Netas	%
0 Deuda pública	49.603.565,00	8,47%
1 Servicios públicos básicos	80.141.046,90	13,68%
2 Actuaciones de protección y promoción social	86.967.698,75	14,85%
3 Producción de bienes públicos de carácter preferente	69.211.999,26	11,82%
4 Actuaciones de carácter económico	187.032.453,64	31,94%
9 Actuaciones de carácter general	112.671.640,34	19,24%
TOTAL GASTOS	585.628.403,89	100,00%

RESULTADO PRESUPUESTARIO		
1. Derechos reconocidos netos	662.117.344,25	
2. Obligaciones reconocidas netas	585.628.403,89	
3. Resultado presupuestario (1-2)	76.488.940,36	
4. Gastos finan. Reman. Líquido tesorería	32.434.685,89	
5. Desviaciones negativas de financiación	33.480.129,65	
6. Desviaciones positivas de financiación	124.209.440,28	
7. RESULTADO PPTARIO. AJUSTADO	18.194.315,62	

PRESUPUESTOS CERRADOS		
	Derechos	Obligaciones
Saldo a 1 de enero de 2010	49.200.041,65	26.439.635,50
Variación	-25.152,00	-23.258,67
Cobros/Pagos	6.384.372,79	20.832.037,35
Saldo a 31 de diciembre de 2010	42.790.516,86	5.584.339,48



TIPO ENTIDAD:	Cabildo	Página 2/2
ISLA:	Tenerife	Población: 906.854
NOMBRE:	Insular de Tenerife	Modelo: Normal

ACTIVO	EJERCICIO 2010	%	PASIVO	EJERCICIO 2010	%
INMOVILIZADO	926.182.968,76	85,05%	FONDOS PROPIOS	573.862.677,77	52,70%
Inversiones destinadas al uso general	82.402.398,37	7,57%	Patrimonio	514.214.103,51	47,22%
Inmovilizaciones inmateriales	3.735.405,57	0,34%	Reservas	0,00	0,00%
Inmovilizaciones materiales	570.894.354,85	52,42%	Resultados de ejercicios anteriores	0,00	0,00%
Inversiones gestionadas	153.736.133,44	14,12%	Resultados del ejercicio	59.648.574,26	5,48%
Patrimonio público del suelo	0,00	0,00%	PROVISIONES PARA RIESGOS Y GASTOS	0,00	0,00%
Inversiones financieras permanentes	115.414.676,53	10,60%	ACREEDORES A LARGO PLAZO	418.774.901,26	38,45%
Deudores no presupuestarios a largo plazo	0,00	0,00%	Emissiones de obligaciones y otros valores negociables	213.103.702,60	19,57%
GASTOS A DISTRIBUIR EN VARIOS EJERCICIOS	0,00	0,00%	Otras deudas a largo plazo	205.671.198,66	18,89%
ACTIVO CIRCULANTE	162.824.672,14	14,95%	Desembolsos pendientes sobre acciones no exigidos	0,00	0,00%
Existencias	0,00	0,00%	ACREEDORES A CORTO PLAZO	96.370.061,87	8,85%
Deudores	28.936.770,63	2,66%	Emissiones de obligaciones y otros valores negociables	57.664.000,00	5,30%
Inversiones financieras temporales	1.402.414,62	0,13%	Otras deudas a corto plazo	8.917.654,66	0,82%
Tesorería	132.485.486,89	12,17%	Acreeedores	29.788.407,21	2,74%
Ajustes por periodificación	0,00	0,00%	Ajustes por periodificación	0,00	0,00%
TOTAL ACTIVO	1.089.007.640,90	100,00%	TOTAL PASIVO	1.089.007.640,90	100,00%

INDICADORES PRESUPUESTARIOS	
De Presupuesto corriente	
1. MODIFICACIONES PRESUPUESTARIAS	32,36%
2. EJECUCIÓN DEL PRESUPUESTO DE GASTOS	76,71%
3. REALIZACIÓN DE PAGOS	98,01%
4. GASTO POR HABITANTE	645,78 €
5. INVERSIÓN POR HABITANTE	185,37 €
6. ESFUERZO INVERSOR	28,71%
7. PERIODO MEDIO DE PAGO	18,93
* De las obligaciones imputadas a los Capítulos II y VI	
8. EJECUCIÓN DEL PRESUPUESTO DE INGRESOS	86,73%
9. REALIZACIÓN DE COBROS	98,03%
10. INGRESO POR HABITANTE	730,13 €
11. EFICACIA GESTIÓN RECAUDATORIA	96,21%
12. PERIODO MEDIO DE COBRO	13,84
* De los derechos de cobro imputados a los Capítulos I a III	
13. AUTONOMÍA	77,63%
* De los Capítulos I a III, V, VI y VIII, más transferencias recibidas	
14. AUTONOMÍA FISCAL	32,96%
15. CARGA FINANCIERA GLOBAL	11,27%
16. CARGA FINANCIERA POR HABITANTE	54,74 €
17. SUPERÁVIT (O DÉFICIT) POR HABITANTE	20,06 €
18. CONTRIBUCIÓN PTO. AL REMANENTE TESORERÍA	51,30%
19. AHORRO BRUTO	16,34%
20. AHORRO NETO	6,06%
De Presupuestos cerrados:	
1. REALIZACIÓN DE PAGOS	78,86%
2. REALIZACIÓN DE COBROS	12,98%

CUENTA DEL RESULTADO ECONÓMICO- PATRIMONIAL	
AHORRO	59.648.574,26
DESAHORRO	0,00

ESTADO DE MODIFICACIONES DE CRÉDITO		
	TOTALES	%
Créditos Extraordinarios	13.367.334,60	7,16%
Suplementos de Crédito	100.925.155,52	54,07%
Ampliaciones de Crédito	0,00	0,00%
Transferencias de Crédito Positivas	11.755.569,22	6,30%
Transferencias de Crédito Negativas	-11.755.569,22	-6,30%
Incorporaciones de Remanentes de Crédito	63.688.240,20	34,12%
Créditos Generados por Ingresos	31.715.319,51	16,99%
Bajas por Anulación	-23.033.865,44	-12,34%
Ajustes Prórroga	0,00	0,00%
TOTAL MODIFICACIONES	186.662.184,39	100,00%

INDICADORES FINANCIEROS	
1. ENDEUDAMIENTO POR HABITANTE	535,21 €
2. LIQUIDEZ INMEDIATA	5,02
3. SOLVENCIA A CORTO PLAZO	6,96



TIPO ENTIDAD: Organismo Autónomo	Página 1/2
ISLA: Tenerife	Población: 906.854
NOMBRE: Patronato Insular de Música	Modelo: Normal

CAPÍTULO INGRESOS	Previsiones Iniciales	Modificaciones Previsiones	%	Previsiones Definitivas	Derechos Rec. Netos	%	%	Recaudación Neta	%	Pendiente Cobro
1 IMPUESTOS DIRECTOS	0,00	0,00	0,00%	0,00	0,00	0,00%	0,00%	0,00	0,00%	0,00
2 IMPUESTOS INDIRECTOS	0,00	0,00	0,00%	0,00	0,00	0,00%	0,00%	0,00	0,00%	0,00
3 TASAS, P.P. Y OTROS INGRESOS	321.800,00	0,00	0,00%	321.800,00	334.820,28	104,05%	5,36%	1.142,96	0,34%	333.677,32
4 TRANSFERENCIAS CORRIENTES	5.858.921,05	38.330,87	0,65%	5.897.251,92	5.785.095,53	98,10%	92,69%	5.785.095,53	100,00%	0,00
5 INGRESOS PATRIMONIALES	50.000,00	0,00	0,00%	50.000,00	4.545,58	9,09%	0,07%	4.545,58	100,00%	0,00
6 ENAJENACION INVERSIONES REALES	0,00	0,00	0,00%	0,00	0,00	0,00%	0,00%	0,00	0,00%	0,00
7 TRANSFERENCIAS DE CAPITAL	9.154,00	0,00	0,00%	9.154,00	9.154,00	100,00%	0,15%	9.154,00	100,00%	0,00
8 ACTIVOS FINANCIEROS	100.000,00	304.436,86	304,44%	404.436,86	107.834,00	26,66%	1,73%	37.375,00	34,66%	70.459,00
9 PASIVOS FINANCIEROS	0,00	0,00	0,00%	0,00	0,00	0,00%	0,00%	0,00	0,00%	0,00
TOTAL INGRESOS	6.339.875,05	342.767,73	5,41%	6.682.642,78	6.241.449,39	93,40%	100,00%	5.837.313,07	93,52%	404.136,32

CAPÍTULO GASTOS	Créditos Iniciales	Modificaciones de Crédito	%	Créditos Definitivos	Obligaciones Rec. Netas	%	%	Pagos Líquidos	%	Pendiente Pago
1 GASTOS DE PERSONAL	5.270.002,18	-35.678,84	-0,68%	5.234.323,34	4.788.107,79	91,48%	79,75%	4.788.107,79	100,00%	0,00
2 GASTOS CORR. EN BS. Y SERV.	933.708,87	370.612,57	39,69%	1.304.321,44	1.082.370,78	82,98%	18,03%	862.697,18	79,70%	219.673,60
3 GASTOS FINANCIEROS	1.000,00	0,00	0,00%	1.000,00	48,02	4,80%	0,00%	48,02	100,00%	0,00
4 TRANSFERENCIAS CORRIENTES	26.010,00	-12.500,00	-48,06%	13.510,00	4.055,17	30,02%	0,07%	4.055,17	100,00%	0,00
6 INVERSIONES REALES	9.154,00	12.500,00	136,55%	21.654,00	21.568,24	99,60%	0,36%	21.568,24	100,00%	0,00
7 TRANSFERENCIAS DE CAPITAL	0,00	0,00	0,00%	0,00	0,00	0,00%	0,00%	0,00	0,00%	0,00
8 ACTIVOS FINANCIEROS	100.000,00	7.834,00	7,83%	107.834,00	107.834,00	100,00%	1,80%	107.834,00	100,00%	0,00
9 PASIVOS FINANCIEROS	0,00	0,00	0,00%	0,00	0,00	0,00%	0,00%	0,00	0,00%	0,00
TOTAL GASTOS	6.339.875,05	342.767,73	5,41%	6.682.642,78	6.003.984,00	89,84%	100,00%	5.784.310,40	96,34%	219.673,60

REMANENTE DE TESORERÍA	
Fondos líquidos	1.141.986,93
Derechos pendientes de cobro	440.116,95
Dchos ptes.cobro presupuesto corriente	404.136,32
Dchos. ptes.cobro presupuestos cerrados	82.361,34
Dchos. ptes.cobro operac. no pptarias.	1.979,85
Cobros realizados ptes.aplicación definitiva	48.360,56
Obligaciones pendientes de pago	547.200,72
Obligac. ptes.pago presupuesto corriente	219.673,60
Obligac. ptes.pago presupuestos cerrados	131.703,89
Obligac. ptes.pago operac. no pptarias.	195.823,23
Pagos realizados ptes.aplicación definitiva	0,00
Remanente de tesorería total	1.034.903,16
Saldos de dudoso cobro	28.503,79
Exceso de financiación afectada	0,00
Remanente tesorería para gastos grales.	1.006.399,37

AREA DE GASTO		
	Obligaciones Reconocidas Netas	%
0 Deuda pública	0,00	0,00%
1 Servicios públicos básicos	0,00	0,00%
2 Actuaciones de protección y promoción social	0,00	0,00%
3 Producción de bienes públicos de carácter preferente	6.003.984,00	100,00%
4 Actuaciones de carácter económico	0,00	0,00%
9 Actuaciones de carácter general	0,00	0,00%
TOTAL GASTOS	6.003.984,00	100,00%

RESULTADO PRESUPUESTARIO	
1. Derechos reconocidos netos	6.241.449,39
2. Obligaciones reconocidas netas	6.003.984,00
3. Resultado presupuestario (1-2)	237.465,39
4. Gastos finan. Reman. Líquido tesorería	206.501,04
5. Desviaciones negativas de financiación	0,00
6. Desviaciones positivas de financiación	0,00
7. RESULTADO PPTARIO. AJUSTADO	443.966,43

	Derechos	Obligaciones
Saldo a 1 de enero de 2010	260.518,54	135.980,54
Variación	0,00	0,00
Cobros/Pagos	178.157,20	4.276,65
Saldo a 31 de diciembre de 2010	82.361,34	131.703,89



TIPO ENTIDAD:	Organismo Autónomo	Página 2/2
ISLA:	Tenerife	Población: 906.854
NOMBRE:	Patronato Insular de Música	Modelo: Normal

ACTIVO	EJERCICIO 2010	%	PASIVO	EJERCICIO 2010	%
INMOVILIZADO	620.488,07	27,92%	FONDOS PROPIOS	1.592.737,20	71,67%
Inversiones destinadas al uso general	0,00	0,00%	Patrimonio	1.493.945,18	67,22%
Inmovilizaciones inmateriales	35.523,99	1,60%	Reservas	0,00	0,00%
Inmovilizaciones materiales	584.964,08	26,32%	Resultados de ejercicios anteriores	0,00	0,00%
Inversiones gestionadas	0,00	0,00%	Resultados del ejercicio	98.792,02	4,45%
Patrimonio público del suelo	0,00	0,00%	PROVISIONES PARA RIESGOS Y GASTOS	0,00	0,00%
Inversiones financieras permanentes	0,00	0,00%	ACREEDORES A LARGO PLAZO	0,00	0,00%
Deudores no presupuestarios a largo plazo	0,00	0,00%	Emissiones de obligaciones y otros valores negociables	0,00	0,00%
GASTOS A DISTRIBUIR EN VARIOS EJERCICIOS	0,00	0,00%	Otras deudas a largo plazo	0,00	0,00%
ACTIVO CIRCULANTE	1.601.960,65	72,08%	Desembolsos pendientes sobre acciones no exigidos	0,00	0,00%
Existencias	0,00	0,00%	ACREEDORES A CORTO PLAZO	629.711,52	28,33%
Deudores	459.973,72	20,70%	Emissiones de obligaciones y otros valores negociables	0,00	0,00%
Inversiones financieras temporales	0,00	0,00%	Otras deudas a corto plazo	5.910,90	0,27%
Tesorería	1.141.986,93	51,38%	Acreeedores	623.800,62	28,07%
Ajustes por periodificación	0,00	0,00%	Ajustes por periodificación	0,00	0,00%
TOTAL ACTIVO	2.222.448,72	100,00%	TOTAL PASIVO	2.222.448,72	100,00%

INDICADORES PRESUPUESTARIOS	
De Presupuesto corriente	
1. MODIFICACIONES PRESUPUESTARIAS	5,41%
2. EJECUCIÓN DEL PRESUPUESTO DE GASTOS	89,84%
3. REALIZACIÓN DE PAGOS	96,34%
4. GASTO POR HABITANTE	6,62 €
5. INVERSIÓN POR HABITANTE	0,02 €
6. ESFUERZO INVERSOR	0,36%
7. PERIODO MEDIO DE PAGO	72,63
* De las obligaciones imputadas a los Capítulos II y VI	
8. EJECUCIÓN DEL PRESUPUESTO DE INGRESOS	93,40%
9. REALIZACIÓN DE COBROS	93,52%
10. INGRESO POR HABITANTE	6,88 €
11. EFICACIA GESTIÓN RECAUDATORIA	0,34%
12. PERIODO MEDIO DE COBRO	363,75
* De los derechos de cobro imputados a los Capítulos I a III	
13. AUTONOMÍA	100,00%
* De los Capítulos I a III, V, VI y VIII, más transferencias recibidas	
14. AUTONOMÍA FISCAL	5,36%
15. CARGA FINANCIERA GLOBAL	0,00%
16. CARGA FINANCIERA POR HABITANTE	0,00 €
17. SUPERÁVIT (O DÉFICIT) POR HABITANTE	0,49 €
18. CONTRIBUCIÓN PTO. AL REMANENTE TESORERÍA	44,11%
19. AHORRO BRUTO	4,08%
20. AHORRO NETO	4,08%
De Presupuestos cerrados:	
1. REALIZACIÓN DE PAGOS	3,15%
2. REALIZACIÓN DE COBROS	68,39%

CUENTA DEL RESULTADO ECONÓMICO- PATRIMONIAL	
AHORRO	98.792,02
DESAHORRO	0,00

ESTADO DE MODIFICACIONES DE CRÉDITO		
	TOTALES	%
Créditos Extraordinarios	0,00	0,00%
Suplementos de Crédito	291.200,00	84,96%
Ampliaciones de Crédito	7.834,00	2,29%
Transferencias de Crédito Positivas	48.178,84	14,06%
Transferencias de Crédito Negativas	48.178,84	14,06%
Incorporaciones de Remanentes de Crédito	5.402,86	1,58%
Créditos Generados por Ingresos	38.330,87	11,18%
Bajas por Anulación	0,00	0,00%
Ajustes Prórroga	0,00	0,00%
TOTAL MODIFICACIONES	342.767,73	100,00%

INDICADORES FINANCIEROS	
1. ENDEUDAMIENTO POR HABITANTE	0,01 €
2. LIQUIDEZ INMEDIATA	2,09
3. SOLVENCIA A CORTO PLAZO	2,89



TIPO ENTIDAD: Organismo Autónomo	Página 1/2
ISLA: Tenerife	Población: 906.854
NOMBRE: Local Balsas de Tenerife (BALTEN)	Modelo: Normal

CAPÍTULO INGRESOS	Previsiones Iniciales	Modificaciones Previsiones	%	Previsiones Definitivas	Derechos Rec. Netos	%	%	Recaudación Neta	%	Pendiente Cobro
1 IMPUESTOS DIRECTOS	0,00	0,00	0,00%	0,00	0,00	0,00%	0,00%	0,00	0,00%	0,00
2 IMPUESTOS INDIRECTOS	0,00	0,00	0,00%	0,00	0,00	0,00%	0,00%	0,00	0,00%	0,00
3 TASAS, P.P. Y OTROS INGRESOS	10.676.618,60	0,00	0,00%	10.676.618,60	8.282.201,66	77,57%	71,89%	4.837.176,29	58,40%	3.445.025,37
4 TRANSFERENCIAS CORRIENTES	583.669,75	0,00	0,00%	583.669,75	3.071.659,75	526,27%	26,66%	3.071.659,75	100,00%	0,00
5 INGRESOS PATRIMONIALES	12.010,00	0,00	0,00%	12.010,00	1.371,72	11,42%	0,01%	1.371,72	100,00%	0,00
6 ENAJENACION INVERSIONES REALES	0,00	0,00	0,00%	0,00	0,00	0,00%	0,00%	0,00	0,00%	0,00
7 TRANSFERENCIAS DE CAPITAL	133.725,01	0,00	0,00%	133.725,01	133.725,01	100,00%	1,16%	97.338,00	72,79%	36.387,01
8 ACTIVOS FINANCIEROS	50.000,00	0,00	0,00%	50.000,00	32.190,00	64,38%	0,28%	11.804,00	36,67%	20.386,00
9 PASIVOS FINANCIEROS	10,00	0,00	0,00%	10,00	0,00	0,00%	0,00%	0,00	0,00%	0,00
TOTAL INGRESOS	11.456.033,36	0,00	0,00%	11.456.033,36	11.521.148,14	100,57%	100,00%	8.019.349,76	69,61%	3.501.798,38

CAPÍTULO GASTOS	Créditos Iniciales	Modificaciones de Crédito	%	Créditos Definitivos	Obligaciones Rec. Netas	%	%	Pagos Líquidos	%	Pendiente Pago
1 GASTOS DE PERSONAL	1.813.216,86	11.000,00	0,61%	1.824.216,86	1.602.725,68	87,86%	15,77%	1.602.725,68	100,00%	0,00
2 GASTOS CORR. EN BS. Y SERV.	9.421.841,49	-23.000,00	-0,24%	9.398.841,49	8.361.144,38	88,96%	82,26%	3.948.747,94	47,23%	4.412.396,44
3 GASTOS FINANCIEROS	15.200,00	0,00	0,00%	15.200,00	4.995,38	32,86%	0,05%	4.995,38	100,00%	0,00
4 TRANSFERENCIAS CORRIENTES	22.020,00	0,00	0,00%	22.020,00	16.355,07	74,27%	0,16%	16.355,07	100,00%	0,00
6 INVERSIONES REALES	133.725,01	12.000,00	8,97%	145.725,01	145.700,84	99,98%	1,43%	133.505,84	91,63%	12.195,00
7 TRANSFERENCIAS DE CAPITAL	0,00	0,00	0,00%	0,00	0,00	0,00%	0,00%	0,00	0,00%	0,00
8 ACTIVOS FINANCIEROS	50.020,00	0,00	0,00%	50.020,00	33.090,00	66,15%	0,33%	33.090,00	100,00%	0,00
9 PASIVOS FINANCIEROS	10,00	0,00	0,00%	10,00	0,00	0,00%	0,00%	0,00	0,00%	0,00
TOTAL GASTOS	11.456.033,36	0,00	0,00%	11.456.033,36	10.164.011,35	88,72%	100,00%	5.739.419,91	56,47%	4.424.591,44

REMANENTE DE TESORERÍA	
Fondos líquidos	587.440,75
Derechos pendientes de cobro	5.267.985,38
Dchos ptes.cobro presupuesto corriente	3.501.798,38
Dchos. ptes.cobro presupuestos cerrados	1.734.012,77
Dchos. ptes.cobro operac. no pptarias.	69.034,20
Cobros realizados ptes.aplicación definitiva	36.859,97
Obligaciones pendientes de pago	6.306.859,21
Obligac. ptes.pago presupuesto corriente	4.424.591,44
Obligac. ptes.pago presupuestos cerrados	1.023.134,51
Obligac. ptes.pago operac. no pptarias.	859.864,93
Pagos realizados ptes.aplicación definitiva	731,67
Remanente de tesorería total	-451.433,08
Saldos de dudoso cobro	584.368,18
Exceso de financiación afectada	0,00
Remanente tesorería para gastos grales.	-1.035.801,26

AREA DE GASTO		
	Obligaciones Reconocidas Netas	%
0 Deuda pública	0,00	0,00%
1 Servicios públicos básicos	10.159.015,97	99,95%
2 Actuaciones de protección y promoción social	0,00	0,00%
3 Producción de bienes públicos de carácter preferente	0,00	0,00%
4 Actuaciones de carácter económico	0,00	0,00%
9 Actuaciones de carácter general	4.995,38	0,05%
TOTAL GASTOS	10.164.011,35	100,00%

RESULTADO PRESUPUESTARIO		
1. Derechos reconocidos netos	11.521.148,14	
2. Obligaciones reconocidas netas	10.164.011,35	
3. Resultado presupuestario (1-2)	1.357.136,79	
4. Gastos finan. Reman. Líquido tesorería	0,00	
5. Desviaciones negativas de financiación	0,00	
6. Desviaciones positivas de financiación	0,00	
7. RESULTADO PPTARIO. AJUSTADO	1.357.136,79	

PRESUPUESTOS CERRADOS		
	Derechos	Obligaciones
Saldo a 1 de enero de 2010	4.829.943,06	6.660.176,24
Variación	0,00	0,00
Cobros/Pagos	3.095.930,29	5.637.041,73
Saldo a 31 de diciembre de 2010	1.734.012,77	1.023.134,51



TIPO ENTIDAD: Organismo Autónomo	Página 2/2
ISLA: Tenerife	Población: 906.854
NOMBRE: Local Balsas de Tenerife (BALTEN)	Modelo: Normal

ACTIVO	EJERCICIO 2010	%	PASIVO	EJERCICIO 2010	%
INMOVILIZADO	45.143.765,46	89,47%	FONDOS PROPIOS	42.861.492,77	84,95%
Inversiones destinadas al uso general	6.761,39	0,01%	Patrimonio	41.000.019,87	81,26%
Inmovilizaciones inmateriales	0,00	0,00%	Reservas	0,00	0,00%
Inmovilizaciones materiales	44.986.025,59	89,16%	Resultados de ejercicios anteriores	0,00	0,00%
Inversiones gestionadas	0,00	0,00%	Resultados del ejercicio	1.861.472,90	3,69%
Patrimonio público del suelo	0,00	0,00%	PROVISIONES PARA RIESGOS Y GASTOS	0,00	0,00%
Inversiones financieras permanentes	150.978,48	0,30%	ACREEDORES A LARGO PLAZO	0,00	0,00%
Deudores no presupuestarios a largo plazo	0,00	0,00%	Emissiones de obligaciones y otros valores negociables	0,00	0,00%
GASTOS A DISTRIBUIR EN VARIOS EJERCICIOS	0,00	0,00%	Otras deudas a largo plazo	0,00	0,00%
ACTIVO CIRCULANTE	5.312.249,59	10,53%	Desembolsos pendientes sobre acciones no exigidos	0,00	0,00%
Existencias	0,00	0,00%	ACREEDORES A CORTO PLAZO	7.594.522,28	15,05%
Deudores	4.717.144,38	9,35%	Emissiones de obligaciones y otros valores negociables	0,00	0,00%
Inversiones financieras temporales	7.664,46	0,02%	Otras deudas a corto plazo	0,00	0,00%
Tesorería	587.440,75	1,16%	Acreeedores	7.594.522,28	15,05%
Ajustes por periodificación	0,00	0,00%	Ajustes por periodificación	0,00	0,00%
TOTAL ACTIVO	50.456.015,05	100,00%	TOTAL PASIVO	50.456.015,05	100,00%

INDICADORES PRESUPUESTARIOS	
De Presupuesto corriente	
1. MODIFICACIONES PRESUPUESTARIAS	0,00%
2. EJECUCIÓN DEL PRESUPUESTO DE GASTOS	88,72%
3. REALIZACIÓN DE PAGOS	56,47%
4. GASTO POR HABITANTE	11,21 €
5. INVERSIÓN POR HABITANTE	0,16 €
6. ESFUERZO INVERSOR	1,43%
7. PERIODO MEDIO DE PAGO	189,84
* De las obligaciones imputadas a los Capítulos II y VI	
8. EJECUCIÓN DEL PRESUPUESTO DE INGRESOS	100,57%
9. REALIZACIÓN DE COBROS	69,61%
10. INGRESO POR HABITANTE	12,70 €
11. EFICACIA GESTIÓN RECAUDATORIA	58,40%
12. PERIODO MEDIO DE COBRO	151,82
* De los derechos de cobro imputados a los Capítulos I a III	
13. AUTONOMÍA	99,68%
* De los Capítulos I a III, V, VI y VIII, más transferencias recibidas	
14. AUTONOMÍA FISCAL	71,89%
15. CARGA FINANCIERA GLOBAL	0,04%
16. CARGA FINANCIERA POR HABITANTE	0,01 €
17. SUPERÁVIT (O DÉFICIT) POR HABITANTE	1,50 €
18. CONTRIBUCIÓN PTO. AL REMANENTE TESORERÍA	-131,02%
19. AHORRO BRUTO	12,07%
20. AHORRO NETO	12,07%
De Presupuestos cerrados:	
1. REALIZACIÓN DE PAGOS	84,64%
2. REALIZACIÓN DE COBROS	64,10%

CUENTA DEL RESULTADO ECONÓMICO- PATRIMONIAL	
AHORRO	1.861.472,90
DESAHORRO	0,00

ESTADO DE MODIFICACIONES DE CRÉDITO		
	TOTALES	%
Créditos Extraordinarios	0,00	0,00%
Suplementos de Crédito	0,00	0,00%
Ampliaciones de Crédito	0,00	0,00%
Transferencias de Crédito Positivas	680.000,00	0,00%
Transferencias de Crédito Negativas	680.000,00	0,00%
Incorporaciones de Remanentes de Crédito	0,00	0,00%
Créditos Generados por Ingresos	0,00	0,00%
Bajas por Anulación	0,00	0,00%
Ajustes Prórroga	0,00	0,00%
TOTAL MODIFICACIONES	0,00	0,00%

INDICADORES FINANCIEROS	
1. ENDEUDAMIENTO POR HABITANTE	0,00 €
2. LIQUIDEZ INMEDIATA	0,09
3. SOLVENCIA A CORTO PLAZO	0,93



TIPO ENTIDAD:	Organismo Autónomo	Página 1/2
ISLA:	Tenerife	Población: 906.854
NOMBRE:	Museos y Centros	Modelo: Normal

CAPÍTULO INGRESOS	Previsiones Iniciales	Modificaciones Previsiones	%	Previsiones Definitivas	Derechos Rec. Netos	%	%	Recaudación Neta	%	Pendiente Cobro
1 IMPUESTOS DIRECTOS	0,00	0,00	0,00%	0,00	0,00	0,00%	0,00%	0,00	0,00%	0,00
2 IMPUESTOS INDIRECTOS	0,00	0,00	0,00%	0,00	0,00	0,00%	0,00%	0,00	0,00%	0,00
3 TASAS, P.P. Y OTROS INGRESOS	174.975,65	58.000,00	33,15%	232.975,65	165.856,75	71,19%	1,41%	151.751,15	91,50%	14.105,60
4 TRANSFERENCIAS CORRIENTES	7.316.339,80	178.603,98	2,44%	7.494.943,78	7.382.603,39	98,50%	62,81%	7.378.403,39	99,94%	4.200,00
5 INGRESOS PATRIMONIALES	61.548,00	0,00	0,00%	61.548,00	38.794,25	63,03%	0,33%	38.794,25	100,00%	0,00
6 ENAJENACION INVERSIONES REALES	0,00	0,00	0,00%	0,00	0,00	0,00%	0,00%	0,00	0,00%	0,00
7 TRANSFERENCIAS DE CAPITAL	5.166.428,00	0,00	0,00%	5.166.428,00	4.034.254,34	78,09%	34,32%	4.034.254,34	100,00%	0,00
8 ACTIVOS FINANCIEROS	120.000,00	923.378,54	769,48%	1.043.378,54	132.156,00	12,67%	1,12%	26.558,00	20,10%	105.598,00
9 PASIVOS FINANCIEROS	10,00	0,00	0,00%	10,00	0,00	0,00%	0,00%	0,00	0,00%	0,00
TOTAL INGRESOS	12.839.301,45	1.159.982,52	9,03%	13.999.283,97	11.753.664,73	83,96%	100,00%	11.629.761,13	98,95%	123.903,60

CAPÍTULO GASTOS	Créditos Iniciales	Modificaciones de Crédito	%	Créditos Definitivos	Obligaciones Rec. Netas	%	%	Pagos Líquidos	%	Pendiente Pago
1 GASTOS DE PERSONAL	5.304.442,40	129.068,17	2,43%	5.433.510,57	5.222.187,20	96,11%	43,56%	5.222.187,20	100,00%	0,00
2 GASTOS CORR. EN BS. Y SERV.	1.830.885,80	835.867,43	45,65%	2.666.753,23	2.187.538,45	82,03%	18,25%	2.143.872,61	98,00%	43.665,84
3 GASTOS FINANCIEROS	900,00	0,00	0,00%	900,00	0,00	0,00%	0,00%	0,00	0,00%	0,00
4 TRANSFERENCIAS CORRIENTES	407.506,00	-10.252,50	-2,52%	397.253,50	304.179,21	76,57%	2,54%	304.179,21	100,00%	0,00
6 INVERSIONES REALES	5.175.417,00	185.299,42	3,58%	5.360.716,42	4.141.181,44	77,25%	34,55%	4.121.458,69	99,52%	19.722,75
7 TRANSFERENCIAS DE CAPITAL	0,00	0,00	0,00%	0,00	0,00	0,00%	0,00%	0,00	0,00%	0,00
8 ACTIVOS FINANCIEROS	120.000,00	20.000,00	16,67%	140.000,00	132.156,00	94,40%	1,10%	132.156,00	100,00%	0,00
9 PASIVOS FINANCIEROS	150,25	0,00	0,00%	150,25	0,00	0,00%	0,00%	0,00	0,00%	0,00
TOTAL GASTOS	12.839.301,45	1.159.982,52	9,03%	13.999.283,97	11.987.242,30	85,63%	100,00%	11.923.853,71	99,47%	63.388,59

REMANENTE DE TESORERÍA	
Fondos líquidos	1.693.934,95
Derechos pendientes de cobro	534.545,31
Dchos ptes.cobro presupuesto corriente	123.903,60
Dchos. ptes.cobro presupuestos cerrados	408.484,70
Dchos. ptes.cobro operac. no pptarias.	2.157,01
Cobros realizados ptes.aplicación definitiva	0,00
Obligaciones pendientes de pago	1.000.319,73
Obligac. ptes.pago presupuesto corriente	63.388,59
Obligac. ptes.pago presupuestos cerrados	630.619,34
Obligac. ptes.pago operac. no pptarias.	306.314,82
Pagos realizados ptes.aplicación definitiva	3,02
Remanente de tesorería total	1.228.160,53
Saldos de dudoso cobro	372.932,20
Exceso de financiación afectada	51.092,46
Remanente tesorería para gastos grales.	804.135,87

AREA DE GASTO		
	Obligaciones Reconocidas Netas	%
0 Deuda pública	0,00	0,00%
1 Servicios públicos básicos	0,00	0,00%
2 Actuaciones de protección y promoción social	0,00	0,00%
3 Producción de bienes públicos de carácter preferente	11.987.242,30	100,00%
4 Actuaciones de carácter económico	0,00	0,00%
9 Actuaciones de carácter general	0,00	0,00%
TOTAL GASTOS	11.987.242,30	100,00%

RESULTADO PRESUPUESTARIO	
1. Derechos reconocidos netos	11.753.664,73
2. Obligaciones reconocidas netas	11.987.242,30
3. Resultado presupuestario (1-2)	-233.577,57
4. Gastos finan. Reman. Líquido tesorería	625.589,19
5. Desviaciones negativas de financiación	0,00
6. Desviaciones positivas de financiación	5.900,40
7. RESULTADO PPTARIO. AJUSTADO	386.111,22

	Derechos	Obligaciones
Saldo a 1 de enero de 2010	605.367,75	656.876,65
Variación	0,00	0,00
Cobros/Pagos	196.883,05	26.257,31
Saldo a 31 de diciembre de 2010	408.484,70	630.619,34



TIPO ENTIDAD:	Organismo Autónomo	Página 2/2
ISLA:	Tenerife	Población: 906.854
NOMBRE:	Museos y Centros	Modelo: Normal

<u>ACTIVO</u>	<u>EJERCICIO 2010</u>	<u>%</u>	<u>PASIVO</u>	<u>EJERCICIO 2010</u>	<u>%</u>
INMOVILIZADO	32.160.160,60	94,54%	FONDOS PROPIOS	32.969.190,74	96,92%
Inversiones destinadas al uso general	5.432.750,14	15,97%	Patrimonio	31.207.460,82	91,74%
Inmovilizaciones inmateriales	15.140,73	0,04%	Reservas	0,00	0,00%
Inmovilizaciones materiales	26.712.269,73	78,53%	Resultados de ejercicios anteriores	0,00	0,00%
Inversiones gestionadas	0,00	0,00%	Resultados del ejercicio	1.761.729,92	5,18%
Patrimonio público del suelo	0,00	0,00%	PROVISIONES PARA RIESGOS Y GASTOS	0,00	0,00%
Inversiones financieras permanentes	0,00	0,00%	ACREEDORES A LARGO PLAZO	0,00	0,00%
Deudores no presupuestarios a largo plazo	0,00	0,00%	Emisiones de obligaciones y otros valores negociables	0,00	0,00%
GASTOS A DISTRIBUIR EN VARIOS EJERCICIOS	0,00	0,00%	Otras deudas a largo plazo	0,00	0,00%
ACTIVO CIRCULANTE	1.856.510,27	5,46%	Desembolsos pendientes sobre acciones no exigidos	0,00	0,00%
Existencias	0,00	0,00%	ACREEDORES A CORTO PLAZO	1.047.480,13	3,08%
Deudores	160.573,04	0,47%	Emisiones de obligaciones y otros valores negociables	0,00	0,00%
Inversiones financieras temporales	2.002,28	0,01%	Otras deudas a corto plazo	5.250,32	0,02%
Tesorería	1.693.934,95	4,98%	Acreeedores	1.042.229,81	3,06%
Ajustes por periodificación	0,00	0,00%	Ajustes por periodificación	0,00	0,00%
TOTAL ACTIVO	34.016.670,87	100,00%	TOTAL PASIVO	34.016.670,87	100,00%

<u>INDICADORES PRESUPUESTARIOS</u>	
De Presupuesto corriente	
1. MODIFICACIONES PRESUPUESTARIAS	9,03%
2. EJECUCIÓN DEL PRESUPUESTO DE GASTOS	85,63%
3. REALIZACIÓN DE PAGOS	99,47%
4. GASTO POR HABITANTE	13,22 €
5. INVERSIÓN POR HABITANTE	4,57 €
6. ESFUERZO INVERSOR	34,55%
7. PERIODO MEDIO DE PAGO	3,66
* De las obligaciones imputadas a los Capítulos II y VI	
8. EJECUCIÓN DEL PRESUPUESTO DE INGRESOS	83,96%
9. REALIZACIÓN DE COBROS	98,95%
10. INGRESO POR HABITANTE	12,96 €
11. EFICACIA GESTIÓN RECAUDATORIA	91,50%
12. PERIODO MEDIO DE COBRO	31,04
* De los derechos de cobro imputados a los Capítulos I a III	
13. AUTONOMÍA	99,96%
* De los Capítulos I a III, V, VI y VIII, más transferencias recibidas	
14. AUTONOMÍA FISCAL	1,41%
15. CARGA FINANCIERA GLOBAL	0,00%
16. CARGA FINANCIERA POR HABITANTE	0,00 €
17. SUPERÁVIT (O DÉFICIT) POR HABITANTE	0,43 €
18. CONTRIBUCIÓN PTO. AL REMANENTE TESORERÍA	48,02%
19. AHORRO BRUTO	-1,67%
20. AHORRO NETO	-1,67%
De Presupuestos cerrados:	
1. REALIZACIÓN DE PAGOS	4,00%
2. REALIZACIÓN DE COBROS	32,52%

<u>CUENTA DEL RESULTADO ECONÓMICO- PATRIMONIAL</u>	
AHORRO	1.761.729,92
DESAHORRO	0,00

<u>ESTADO DE MODIFICACIONES DE CRÉDITO</u>		
	TOTALES	%
Créditos Extraordinarios	33.000,00	2,84%
Suplementos de Crédito	36.000,00	3,10%
Ampliaciones de Crédito	20.000,00	1,72%
Transferencias de Crédito Positivas	241.957,77	20,86%
Transferencias de Crédito Negativas	241.957,77	20,86%
Incorporaciones de Remanentes de Crédito	834.378,54	71,93%
Créditos Generados por Ingresos	236.603,98	20,40%
Bajas por Anulación	0,00	0,00%
Ajustes Prórroga	0,00	0,00%
TOTAL MODIFICACIONES	1.159.982,52	100,00%

<u>INDICADORES FINANCIEROS</u>	
1. ENDEUDAMIENTO POR HABITANTE	0,01 €
2. LIQUIDEZ INMEDIATA	1,69
3. SOLVENCIA A CORTO PLAZO	2,23



TIPO ENTIDAD:	Organismo Autónomo	Página 1/2
ISLA:	Tenerife	Población: 906.854
NOMBRE:	Consejo Insular de Aguas de Tenerife	Modelo: Normal

CAPÍTULO INGRESOS	Previsiones Iniciales	Modificaciones Previsiones	%	Previsiones Definitivas	Derechos Rec. Netos	%	%	Recaudación Neta	%	Pendiente Cobro
1 IMPUESTOS DIRECTOS	0,00	0,00	0,00%	0,00	0,00	0,00%	0,00%	0,00	0,00%	0,00
2 IMPUESTOS INDIRECTOS	0,00	0,00	0,00%	0,00	0,00	0,00%	0,00%	0,00	0,00%	0,00
3 TASAS, P.P. Y OTROS INGRESOS	1.304.390,97	0,00	0,00%	1.304.390,97	2.215.493,30	169,85%	7,43%	182.432,11	8,23%	2.033.061,19
4 TRANSFERENCIAS CORRIENTES	14.449.396,71	403.971,42	2,80%	14.853.368,13	14.299.978,11	96,27%	47,93%	7.517.999,13	52,57%	6.781.978,98
5 INGRESOS PATRIMONIALES	30.000,00	0,00	0,00%	30.000,00	27.296,39	90,99%	0,09%	27.296,39	100,00%	0,00
6 ENAJENACION INVERSIONES REALES	1,00	0,00	0,00%	1,00	129,40	12940,00%	0,00%	129,40	100,00%	0,00
7 TRANSFERENCIAS DE CAPITAL	3.326.376,50	10.363.637,50	311,56%	13.690.014,00	13.292.542,33	97,10%	44,55%	13.224.128,42	99,49%	68.413,91
8 ACTIVOS FINANCIEROS	2,00	6.559.070,58	327953529,00%	6.559.072,58	0,00	0,00%	0,00%	0,00	0,00%	0,00
9 PASIVOS FINANCIEROS	0,00	0,00	0,00%	0,00	0,00	0,00%	0,00%	0,00	0,00%	0,00
TOTAL INGRESOS	19.110.167,18	17.326.679,50	90,67%	36.436.846,68	29.835.439,53	81,88%	100,00%	20.951.985,45	70,23%	8.883.454,08

CAPÍTULO GASTOS	Créditos Iniciales	Modificaciones de Crédito	%	Créditos Definitivos	Obligaciones Rec. Netas	%	%	Pagos Líquidos	%	Pendiente Pago
1 GASTOS DE PERSONAL	4.781.153,67	-325.499,33	-6,81%	4.455.654,34	4.330.561,73	97,19%	19,71%	4.316.561,60	99,68%	14.000,13
2 GASTOS CORR. EN BS. Y SERV.	8.895.890,15	2.316.481,93	26,04%	11.212.372,08	9.885.927,53	88,17%	44,99%	7.659.692,18	77,48%	2.226.235,35
3 GASTOS FINANCIEROS	501,00	10.000,00	1996,01%	10.501,00	9.097,88	86,64%	0,04%	9.069,60	99,69%	28,28
4 TRANSFERENCIAS CORRIENTES	19.241,00	8.920,22	46,36%	28.161,22	12.341,34	43,82%	0,06%	6.920,22	56,07%	5.421,12
6 INVERSIONES REALES	4.813.296,36	13.384.993,45	278,08%	18.198.289,81	7.092.093,95	38,97%	32,27%	5.956.333,54	83,99%	1.135.760,41
7 TRANSFERENCIAS DE CAPITAL	600.083,00	1.931.783,23	321,92%	2.531.866,23	644.836,93	25,47%	2,93%	530.285,80	82,24%	114.551,13
8 ACTIVOS FINANCIEROS	2,00	0,00	0,00%	2,00	0,00	0,00%	0,00%	0,00	0,00%	0,00
9 PASIVOS FINANCIEROS	0,00	0,00	0,00%	0,00	0,00	0,00%	0,00%	0,00	0,00%	0,00
TOTAL GASTOS	19.110.167,18	17.326.679,50	90,67%	36.436.846,68	21.974.859,36	60,31%	100,00%	18.478.862,94	84,09%	3.495.996,42

REMANENTE DE TESORERÍA	
Fondos líquidos	6.038.890,13
Derechos pendientes de cobro	12.563.680,10
Dchos ptes.cobro presupuesto corriente	8.883.454,08
Dchos. ptes.cobro presupuestos cerrados	3.677.922,62
Dchos. ptes.cobro operac. no pptarias.	36.075,41
Cobros realizados ptes.aplicación definitiva	33.772,01
Obligaciones pendientes de pago	3.773.179,28
Obligac. ptes.pago presupuesto corriente	3.495.996,42
Obligac. ptes.pago presupuestos cerrados	4.740,56
Obligac. ptes.pago operac. no pptarias.	305.363,97
Pagos realizados ptes.aplicación definitiva	32.921,67
Remanente de tesorería total	14.829.390,95
Saldos de dudoso cobro	1.013.847,72
Exceso de financiación afectada	7.449.443,06
Remanente tesorería para gastos grales.	6.366.100,17

AREA DE GASTO		
	Obligaciones Reconocidas Netas	%
0 Deuda pública	0,00	0,00%
1 Servicios públicos básicos	0,00	0,00%
2 Actuaciones de protección y promoción social	0,00	0,00%
3 Producción de bienes públicos de carácter preferente	0,00	0,00%
4 Actuaciones de carácter económico	21.974.859,36	100,00%
9 Actuaciones de carácter general	0,00	0,00%
TOTAL GASTOS	21.974.859,36	100,00%

RESULTADO PRESUPUESTARIO		
1. Derechos reconocidos netos	29.835.439,53	
2. Obligaciones reconocidas netas	21.974.859,36	
3. Resultado presupuestario (1-2)	7.860.580,17	
4. Gastos finan. Reman. Líquido tesorería	2.997.309,02	
5. Desviaciones negativas de financiación	452.483,70	
6. Desviaciones positivas de financiación	7.028.413,51	
7. RESULTADO PPTARIO. AJUSTADO	4.281.959,38	

	Derechos	Obligaciones
Saldo a 1 de enero de 2010	8.430.966,05	3.380.739,29
Variación	-375.750,76	-201,42
Cobros/Pagos	4.377.292,67	3.375.797,31
Saldo a 31 de diciembre de 2010	3.677.922,62	4.740,56



TIPO ENTIDAD:	Organismo Autónomo	Página 2/2
ISLA:	Tenerife	Población: 906.854
NOMBRE:	Consejo Insular de Aguas de Tenerife	Modelo: Normal

<u>ACTIVO</u>	<u>EJERCICIO 2010</u>	<u>%</u>	<u>PASIVO</u>	<u>EJERCICIO 2010</u>	<u>%</u>
INMOVILIZADO	202.975.345,03	91,95%	FONDOS PROPIOS	216.903.437,92	98,26%
Inversiones destinadas al uso general	337.520,75	0,15%	Patrimonio	206.006.461,18	93,32%
Inmovilizaciones inmateriales	712.750,99	0,32%	Reservas	0,00	0,00%
Inmovilizaciones materiales	201.920.688,04	91,47%	Resultados de ejercicios anteriores	0,00	0,00%
Inversiones gestionadas	0,00	0,00%	Resultados del ejercicio	10.896.976,74	4,94%
Patrimonio público del suelo	0,00	0,00%	PROVISIONES PARA RIESGOS Y GASTOS	0,00	0,00%
Inversiones financieras permanentes	4.385,25	0,00%	ACREEDORES A LARGO PLAZO	0,00	0,00%
Deudores no presupuestarios a largo plazo	0,00	0,00%	Emissiones de obligaciones y otros valores negociables	0,00	0,00%
GASTOS A DISTRIBUIR EN VARIOS EJERCICIOS	0,00	0,00%	Otras deudas a largo plazo	0,00	0,00%
ACTIVO CIRCULANTE	17.768.212,33	8,05%	Desembolsos pendientes sobre acciones no exigidos	0,00	0,00%
Existencias	0,00	0,00%	ACREEDORES A CORTO PLAZO	3.840.119,44	1,74%
Deudores	11.590.758,85	5,25%	Emissiones de obligaciones y otros valores negociables	0,00	0,00%
Inversiones financieras temporales	137.429,99	0,06%	Otras deudas a corto plazo	209.066,73	0,09%
Tesorería	6.040.023,49	2,74%	Acreeedores	3.631.052,71	1,64%
Ajustes por periodificación	0,00	0,00%	Ajustes por periodificación	0,00	0,00%
TOTAL ACTIVO	220.743.557,36	100,00%	TOTAL PASIVO	220.743.557,36	100,00%

<u>INDICADORES PRESUPUESTARIOS</u>	
De Presupuesto corriente	
1. MODIFICACIONES PRESUPUESTARIAS	90,67%
2. EJECUCIÓN DEL PRESUPUESTO DE GASTOS	60,31%
3. REALIZACIÓN DE PAGOS	84,09%
4. GASTO POR HABITANTE	24,23 €
5. INVERSIÓN POR HABITANTE	8,53 €
6. ESFUERZO INVERSOR	35,21%
7. PERIODO MEDIO DE PAGO	72,28
* De las obligaciones imputadas a los Capítulos II y VI	
8. EJECUCIÓN DEL PRESUPUESTO DE INGRESOS	81,88%
9. REALIZACIÓN DE COBROS	70,23%
10. INGRESO POR HABITANTE	32,90 €
11. EFICACIA GESTIÓN RECAUDATORIA	8,23%
12. PERIODO MEDIO DE COBRO	334,94
* De los derechos de cobro imputados a los Capítulos I a III	
13. AUTONOMÍA	77,04%
* De los Capítulos I a III, V, VI y VIII, más transferencias recibidas	
14. AUTONOMÍA FISCAL	7,43%
15. CARGA FINANCIERA GLOBAL	0,05%
16. CARGA FINANCIERA POR HABITANTE	0,01 €
17. SUPERÁVIT (O DÉFICIT) POR HABITANTE	4,72 €
18. CONTRIBUCIÓN PTO. AL REMANENTE TESORERÍA	67,26%
19. AHORRO BRUTO	13,93%
20. AHORRO NETO	13,93%
De Presupuestos cerrados:	
1. REALIZACIÓN DE PAGOS	99,86%
2. REALIZACIÓN DE COBROS	54,34%

<u>CUENTA DEL RESULTADO ECONÓMICO- PATRIMONIAL</u>	
AHORRO	10.896.976,74
DESAHORRO	0,00

<u>ESTADO DE MODIFICACIONES DE CRÉDITO</u>		
	TOTALES	%
Créditos Extraordinarios	0,00	0,00%
Suplementos de Crédito	0,00	0,00%
Ampliaciones de Crédito	0,00	0,00%
Transferencias de Crédito Positivas	1.545.232,42	8,92%
Transferencias de Crédito Negativas	1.545.232,42	8,92%
Incorporaciones de Remanentes de Crédito	6.559.070,58	37,86%
Créditos Generados por Ingresos	10.767.608,92	62,14%
Bajas por Anulación	0,00	0,00%
Ajustes Prórroga	0,00	0,00%
TOTAL MODIFICACIONES	17.326.679,50	100,00%

<u>INDICADORES FINANCIEROS</u>	
1. ENDEUDAMIENTO POR HABITANTE	0,23 €
2. LIQUIDEZ INMEDIATA	1,60
3. SOLVENCIA A CORTO PLAZO	4,93



TIPO ENTIDAD: Organismo Autónomo

ISLA: Tenerife

Población: 906.854

NOMBRE: Instituto Insular de Atención Social y Socio-Sanitaria

Modelo: Normal

CAPÍTULO INGRESOS	Previsiones Iniciales	Modificaciones Previsiones	%	Previsiones Definitivas	Derechos Rec. Netos	%	%	Recaudación Neta	%	Pendiente Cobro
1 IMPUESTOS DIRECTOS	0,00	0,00	0,00%	0,00	0,00	0,00%	0,00%	0,00	0,00%	0,00
2 IMPUESTOS INDIRECTOS	0,00	0,00	0,00%	0,00	0,00	0,00%	0,00%	0,00	0,00%	0,00
3 TASAS, P.P. Y OTROS INGRESOS	7.827.899,06	0,00	0,00%	7.827.899,06	8.556.133,79	109,30%	7,06%	6.210.160,00	72,58%	2.345.973,79
4 TRANSFERENCIAS CORRIENTES	94.698.250,64	5.260.398,41	5,55%	99.958.649,05	98.783.204,25	98,82%	81,50%	88.634.230,84	89,73%	10.148.973,41
5 INGRESOS PATRIMONIALES	422.894,10	0,00	0,00%	422.894,10	43.012,45	10,17%	0,04%	43.012,45	100,00%	0,00
6 ENAJENACION INVERSIONES REALES	0,00	0,00	0,00%	0,00	1.432,06	0,00%	0,00%	80,60	5,63%	1.351,46
7 TRANSFERENCIAS DE CAPITAL	12.650.900,56	3.745.136,45	29,60%	16.396.037,01	12.625.416,39	77,00%	10,42%	8.676.148,27	68,72%	3.949.268,12
8 ACTIVOS FINANCIEROS	1.000.000,00	3.207.833,40	320,78%	4.207.833,40	1.193.447,50	28,36%	0,98%	339.471,50	28,44%	853.976,00
9 PASIVOS FINANCIEROS	0,00	0,00	0,00%	0,00	0,00	0,00%	0,00%	0,00	0,00%	0,00
TOTAL INGRESOS	116.599.944,36	12.213.368,26	10,47%	128.813.312,62	121.202.646,44	94,09%	100,00%	103.903.103,66	85,73%	17.299.542,78

CAPÍTULO GASTOS	Créditos Iniciales	Modificaciones de Crédito	%	Créditos Definitivos	Obligaciones Rec. Netas	%	%	Pagos Liquidados	%	Pendiente Pago
1 GASTOS DE PERSONAL	48.398.490,15	1.608.065,63	3,32%	50.006.555,78	49.885.099,78	99,76%	41,79%	49.885.099,78	100,00%	0,00
2 GASTOS CORR. EN BS. Y SERV.	30.014.312,53	2.447.370,73	8,15%	32.461.683,26	29.822.776,91	91,87%	24,98%	22.450.948,64	75,28%	7.371.828,27
3 GASTOS FINANCIEROS	1.393.176,27	441.938,40	31,72%	1.835.114,67	1.723.454,88	93,92%	1,44%	1.447.437,47	83,98%	276.017,41
4 TRANSFERENCIAS CORRIENTES	23.143.064,85	1.980.089,68	8,56%	25.123.154,53	24.866.420,59	98,98%	20,83%	20.976.608,89	84,36%	3.889.811,70
6 INVERSIONES REALES	11.938.165,56	5.524.643,32	46,28%	17.462.808,88	11.165.008,11	63,94%	9,35%	5.968.993,03	53,46%	5.196.015,08
7 TRANSFERENCIAS DE CAPITAL	712.735,00	17.384,00	2,44%	730.119,00	711.887,00	97,50%	0,60%	689.044,00	96,79%	22.843,00
8 ACTIVOS FINANCIEROS	1.000.000,00	193.876,50	19,39%	1.193.876,50	1.193.447,50	99,96%	1,00%	1.193.447,50	100,00%	0,00
9 PASIVOS FINANCIEROS	0,00	0,00	0,00%	0,00	0,00	0,00%	0,00%	0,00	0,00%	0,00
TOTAL GASTOS	116.599.944,36	12.213.368,26	10,47%	128.813.312,62	119.368.094,77	92,67%	100,00%	102.611.579,31	85,96%	16.756.515,46

REMANENTE DE TESORERÍA

Fondos líquidos	9.229.055,86
Derechos pendientes de cobro	19.855.416,69
Dchos ptes.cobro presupuesto corriente	17.299.542,78
Dchos. ptes.cobro presupuestos cerrados	3.015.475,96
Dchos. ptes.cobro operac. no ptparias.	73.434,70
Cobros realizados ptes.aplicación definitiva	533.036,75
Obligaciones pendientes de pago	21.727.577,44
Obligac. ptes.pago presupuesto corriente	16.756.515,46
Obligac. ptes.pago presupuestos cerrados	1.736,90
Obligac. ptes.pago operac. no ptparias.	4.969.325,08
Pagos realizados ptes.aplicación definitiva	0,00
Remanente de tesorería total	7.356.895,11
Saldos de dudoso cobro	822.523,61
Exceso de financiación afectada	3.486.703,89
Remanente tesorería para gastos grales.	3.047.667,61

AREA DE GASTO

	Obligaciones Reconocidas Netas	%
0 Deuda pública	0,00	0,00%
1 Servicios públicos básicos	0,00	0,00%
2 Actuaciones de protección y promoción social	90.151.605,68	75,52%
3 Producción de bienes públicos de carácter preferente	29.216.489,09	24,48%
4 Actuaciones de carácter económico	0,00	0,00%
9 Actuaciones de carácter general	0,00	0,00%
TOTAL GASTOS	119.368.094,77	100,00%

RESULTADO PRESUPUESTARIO

1. Derechos reconocidos netos	121.202.646,44
2. Obligaciones reconocidas netas	119.368.094,77
3. Resultado presupuestario (1-2)	1.834.551,67
4. Gastos finan. Reman. Líquido tesorería	1.229.440,76
5. Desviaciones negativas de financiación	1.680.734,11
6. Desviaciones positivas de financiación	3.382.798,76
7. RESULTADO PPTARIO. AJUSTADO	1.361.927,78

PRESUPUESTOS CERRADOS

	Derechos	Obligaciones
Saldo a 1 de enero de 2010	18.057.639,48	22.620.625,31
Variación	0,00	0,00
Cobros/Pagos	15.042.163,52	22.618.888,41
Saldo a 31 de diciembre de 2010	3.015.475,96	1.736,90



TIPO ENTIDAD:	Organismo Autónomo	Página 2/2
ISLA:	Tenerife	Población: 906.854
NOMBRE:	Instituto Insular de Atención Social y Socio-Sanitaria	Modelo: Normal

<u>ACTIVO</u>	<u>EJERCICIO 2010</u>	<u>%</u>	<u>PASIVO</u>	<u>EJERCICIO 2010</u>	<u>%</u>
INMOVILIZADO	87.678.973,32	75,20%	FONDOS PROPIOS	83.170.849,55	71,34%
Inversiones destinadas al uso general	0,00	0,00%	Patrimonio	72.872.442,82	62,50%
Inmovilizaciones inmateriales	396.431,18	0,34%	Reservas	0,00	0,00%
Inmovilizaciones materiales	86.509.347,95	74,20%	Resultados de ejercicios anteriores	0,00	0,00%
Inversiones gestionadas	758.594,19	0,65%	Resultados del ejercicio	10.298.406,73	8,83%
Patrimonio público del suelo	0,00	0,00%	PROVISIONES PARA RIESGOS Y GASTOS	0,00	0,00%
Inversiones financieras permanentes	14.600,00	0,01%	ACREEDORES A LARGO PLAZO	53.357,87	0,05%
Deudores no presupuestarios a largo plazo	0,00	0,00%	Emissiones de obligaciones y otros valores negociables	0,00	0,00%
GASTOS A DISTRIBUIR EN VARIOS EJERCICIOS	0,00	0,00%	Otras deudas a largo plazo	53.357,87	0,05%
ACTIVO CIRCULANTE	28.908.621,31	24,80%	Desembolsos pendientes sobre acciones no exigidos	0,00	0,00%
Existencias	0,00	0,00%	ACREEDORES A CORTO PLAZO	33.363.387,21	28,62%
Deudores	19.679.565,45	16,88%	Emissiones de obligaciones y otros valores negociables	0,00	0,00%
Inversiones financieras temporales	0,00	0,00%	Otras deudas a corto plazo	5.158.324,24	4,42%
Tesorería	9.229.055,86	7,92%	Acreeedores	28.205.062,97	24,19%
Ajustes por periodificación	0,00	0,00%	Ajustes por periodificación	0,00	0,00%
TOTAL ACTIVO	116.587.594,63	100,00%	TOTAL PASIVO	116.587.594,63	100,00%

<u>INDICADORES PRESUPUESTARIOS</u>	
De Presupuesto corriente	
1. MODIFICACIONES PRESUPUESTARIAS	10,47%
2. EJECUCIÓN DEL PRESUPUESTO DE GASTOS	92,67%
3. REALIZACIÓN DE PAGOS	85,96%
4. GASTO POR HABITANTE	131,63 €
5. INVERSIÓN POR HABITANTE	13,10 €
6. ESFUERZO INVERSOR	9,95%
7. PERIODO MEDIO DE PAGO	111,92
* De las obligaciones imputadas a los Capítulos II y VI	
8. EJECUCIÓN DEL PRESUPUESTO DE INGRESOS	94,09%
9. REALIZACIÓN DE COBROS	85,73%
10. INGRESO POR HABITANTE	133,65 €
11. EFICACIA GESTIÓN RECAUDATORIA	72,58%
12. PERIODO MEDIO DE COBRO	100,08
* De los derechos de cobro imputados a los Capítulos I a III	
13. AUTONOMÍA	88,37%
* De los Capítulos I a III, V, VI y VIII, más transferencias recibidas	
14. AUTONOMÍA FISCAL	7,06%
15. CARGA FINANCIERA GLOBAL	1,60%
16. CARGA FINANCIERA POR HABITANTE	1,90 €
17. SUPERÁVIT (O DÉFICIT) POR HABITANTE	1,50 €
18. CONTRIBUCIÓN PTO. AL REMANENTE TESORERÍA	44,69%
19. AHORRO BRUTO	1,01%
20. AHORRO NETO	1,01%
De Presupuestos cerrados:	
1. REALIZACIÓN DE PAGOS	99,99%
2. REALIZACIÓN DE COBROS	83,30%

<u>CUENTA DEL RESULTADO ECONÓMICO- PATRIMONIAL</u>	
AHORRO	10.298.406,73
DESAHORRO	0,00

<u>ESTADO DE MODIFICACIONES DE CRÉDITO</u>		
	TOTALES	%
Créditos Extraordinarios	0,00	0,00%
Suplementos de Crédito	370.544,00	3,03%
Ampliaciones de Crédito	193.876,50	1,59%
Transferencias de Crédito Positivas	6.734.441,89	55,14%
Transferencias de Crédito Negativas	6.734.441,89	55,14%
Incorporaciones de Remanentes de Crédito	3.916.203,88	32,06%
Créditos Generados por Ingresos	7.732.743,88	63,31%
Bajas por Anulación	0,00	0,00%
Ajustes Prórroga	0,00	0,00%
TOTAL MODIFICACIONES	12.213.368,26	100,00%

<u>INDICADORES FINANCIEROS</u>	
1. ENDEUDAMIENTO POR HABITANTE	5,75 €
2. LIQUIDEZ INMEDIATA	0,42
3. SOLVENCIA A CORTO PLAZO	1,34



Audiencia de Cuentas de Canarias

CUENTAS ANUALES - I

BALANCE

ENTIDAD LOCAL PRINCIPAL	CABILDO INSULAR DE TENERIFE	TIPO ENTIDAD	CABILDO INSULAR	% PARTICIPACION	100,00		
ENTIDAD DEPENDIENT	CASINO DE SANTA CRUZ, S.A.	TIPO ENTIDAD	SOCIEDAD MERCANTIL	CIF	A38272886	EJERCICIO	2010
CC.AA.	CANARIAS	PROVINCIA	SANTA CRUZ DE TENERIFE	LOCALIDAD	SANTA CRUZ DE TENERIFE		

ACTIVO		PATRIMONIO NETO Y PASIVO	
A) Activo no corriente	6.954.871,00	A) Patrimonio neto	3.583.041,00
I. Inmovilizado intangible	186,00	A-1) Fondos propios	3.583.041,00
II. Inmovilizado material	948.685,00	I. Capital	3.005.100,00
III. Inversiones inmobiliarias	0,00	II. Prima de emisión	0,00
IV. Inversiones en empresas del grupo y asoci. a l.p.	6.000.000,00	III. Reservas	1.935.359,00
V. Inversiones financieras a largo plazo	6.000,00	IV. (Acciones y participaciones en patrimonio propias)	0,00
VI. Activos por impuesto diferido	0,00	V. Resultados de ejercicios anteriores	-638.260,00
B) Activo corriente	1.682.846,00	VI. Otras aportaciones de socios	0,00
I. Activos no corrientes mantenidos para la vent	0,00	VII. Resultado del ejercicio	-719.158,00
II. Existencias	0,00	VIII. (Dividendo a cuenta)	0,00
III. Deudores comerciales y otras cuentas a cobrar	847.642,00	IX. Otros instrumentos de patrimonio neto	0,00
IV. Inversiones en empresas del grupo y asoci. a c.p.	460.000,00	A-2) Ajustes por cambio de valor	0,00
V. Inversiones financieras a corto plazo	0,00	A-3) Subvenciones, donac. y legados recibidos	0,00
VI. Periodificaciones a corto plazo	10.787,00	B) Pasivo no corriente	4.213.177,00
VII. Efectivo y otros activos líquidos equivalentes	364.417,00	I. Provisiones a largo plazo	4.213.177,00
		II. Deudas a largo plazo	0,00
		III. Deudas con empresas del grupo y asoci. a largo plazo	0,00
		IV. Pasivo por impuesto diferido	0,00
		V. Periodificaciones a largo plazo	0,00
		C) Pasivo corriente	841.499,00
		I. Pas. vinculados act. no corr. mantenidos para la venta	0,00
		II. Provisiones a corto plazo	0,00
		III. Deudas a corto plazo	20.812,00
		IV. Deudas con empresas del grupo y asoci. a corto plazo	0,00
		V. Acreedores comerciales y otras cuentas a pagar	820.687,00
		VI. Periodificaciones a corto plazo	0,00
TOTAL GENERAL (A + B)	8.637.717,00	TOTAL GENERAL (A + B + C)	8.637.717,00



Audiencia de Cuentas de Canarias

CUENTAS ANUALES - II

CUENTA DE PERDIDAS Y GANANCIAS

ENTIDAD LOCAL PRINCIPAL	CABILDO INSULAR DE TENERIFE	TIPO ENTIDAD	CABILDO INSULAR		
ENTIDAD DEPENDIENT	CASINO DE SANTA CRUZ, S.A.	% PARTICIPACION	100,00		
TIPO ENTIDAD	SOCIEDAD MERCANTIL	CIF	A38272886	EJERCICIO	2010
CC.AA.	CANARIAS	PROVINCIA	SANTA CRUZ DE TENERIFE	LOCALIDAD	SANTA CRUZ DE TENERIFE

1. Importe neto de la cifra de negocios	1.955.415,00
2. Variación de existencias de productos terminados y en curso de fabricación	0,00
3. Trabajos realizados por la empresa para su activo	0,00
4. Aprovisionamientos	-9.684,00
5. Otros ingresos de explotación	148.124,00
6. Gastos de personal	-1.118.547,00
7. Otros gastos de explotación	-1.461.177,00
8. Amortización del inmovilizado	-169.080,00
9. Imputación de subvenciones de inmovilizado no financiero y otras	0,00
10. Excesos de provisiones	0,00
11. Deterioro y resultado por enajenaciones del inmovilizado	-676.785,00
12. Otros resultados	676.785,00
A) RESULTADO DE EXPLOTACIÓN (1+2+3+4+5+6+7+8+9+10+11+12)	-654.949,00
13. Ingresos financieros	133.645,00
14. Gastos financieros	-204.808,00
15. Variación de valor razonable en instrumentos financieros	0,00
16. Diferencia de cambio	-62,00
17. Deterioro y resultado por enajenaciones de instrumentos financieros	7.016,00
B) RESULTADO FINANCIERO (13+14+15+16+17)	-64.209,00
C) RESULTADO ANTES DE IMPUESTOS (A+B)	-719.158,00
18. Impuestos sobre beneficios	0,00
D) RESULTADO DEL EJERCICIO PROCEDENTE OPERACIONES CONTINUADAS (C+18)	-719.158,00
19. Resultado del ejercicio procedente de operaciones interrumpidas netos de impuestos	0,00
E) RESULTADO DEL EJERCICIO (D+19)	-719.158,00



Audiencia de Cuentas de Canarias

CUENTAS ANUALES - III

ESTADO DE CAMBIOS EN EL PATRIMONIO NETO

ENTIDAD LOCAL PRINCIPAL	CABILDO INSULAR DE TENERIFE	TIPO ENTIDAD	CABILDO INSULAR		
ENTIDAD DEPENDIENT	CASINO DE SANTA CRUZ, S.A.	% PARTICIPACION	100,00		
TIPO ENTIDAD	SOCIEDAD MERCANTIL	CIF	A38272886	EJERCICIO	2010

A) INGRESOS Y GASTOS RECONOCIDOS (*)

A) RESULTADO DE LA CUENTA DE PERDIDAS Y GANANCIAS	-719.158,00
Ingresos y gastos imputados directamente al patrimonio neto	
I. Por valoración de instrumentos financieros	0,00
II. Por coberturas de flujos de efectivo	0,00
III. Subvenciones, donaciones y legados recibidos	0,00
IV. Por ganancias y pérdidas actuariales y otros ajustes	0,00
V. Efecto Impositivo	0,00
B) TOTAL INGRESOS Y GASTOS IMPUTADOS DIRECTAMENTE AL PATRIMONIO NETO (I+II+III+IV+V)	0,00
Transferencias a la cuenta de perdidas y ganancias	
VI. Por valoración de instrumentos financieros	0,00
VII. Por coberturas de flujos de efectivo	0,00
VIII. Subvenciones, donaciones y legados recibidos	0,00
IX. Efecto Impositivo	0,00
C) TOTAL TRANSFERENCIAS A LA CUENTA DE PERDIDAS Y GANANCIAS (VI+VII+VIII+IX)	0,00
TOTAL DE INGRESOS Y GASTOS RECONOCIDOS (A+B+C)	-719.158,00

B) ESTADO DE CAMBIOS EN EL PATRIMONIO NETO

	TOTAL
A) SALDO FINAL DEL AÑO 2008	4.527.652,00
I. Ajustes por cambios de crit. 2008 y ant.	0,00
II. Ajustes por errores 2008 y anteriores	0,00
B) SALDO AJUSTADO INICIO DEL 2009	4.527.652,00
I. Total ingresos y gastos reconocidos	-225.453,00
II. Operaciones con socios y propietarios	0,00
III. Otras variaciones del patrimonio neto	0,00
C) SALDO FINAL DEL AÑO 2009	4.302.199,00
I. Ajustes por cambio de crit. 2009	0,00
II. Ajustes por errores 2009	0,00
D) SALDO AJUSTADO INICIO DEL AÑO 2010	4.302.199,00
I. Total ingresos y gastos reconocidos	-719.158,00
II. Operaciones con socios y propietarios	0,00
III. Otras variaciones del patrimonio neto	0,00
E) SALDO FINAL DEL AÑO 2010	3.583.041,00



Audiencia de Cuentas de Canarias

CUENTAS ANUALES - I

BALANCE

ENTIDAD LOCAL PRINCIPAL	CABILDO INSULAR DE TENERIFE	TIPO ENTIDAD	CABILDO INSULAR	% PARTICIPACION	100,00		
ENTIDAD DEPENDIENT	CASINO PLAYA DE LAS AMÉRICAS, S.A.	TIPO ENTIDAD	SOCIEDAD MERCANTIL	CIF	A38067567	EJERCICIO	2010
CC.AA.	CANARIAS	PROVINCIA	SANTA CRUZ DE TENERIFE	LOCALIDAD	SANTA CRUZ DE TENERIFE		

ACTIVO		PATRIMONIO NETO Y PASIVO	
A) Activo no corriente	5.343.765,00	A) Patrimonio neto	5.692.379,00
I. Inmovilizado intangible	226,00	A-1) Fondos propios	5.692.379,00
II. Inmovilizado material	5.070.738,00	I. Capital	3.015.000,00
III. Inversiones inmobiliarias	0,00	II. Prima de emisión	0,00
IV. Inversiones en empresas del grupo y asoci. a l.p.	0,00	III. Reservas	4.814.206,00
V. Inversiones financieras a largo plazo	267.143,00	IV. (Acciones y participaciones en patrimonio propias)	0,00
VI. Activos por impuesto diferido	5.658,00	V. Resultados de ejercicios anteriores	-1.462.489,00
B) Activo corriente	1.307.563,00	VI. Otras aportaciones de socios	0,00
I. Activos no corrientes mantenidos para la vent	0,00	VII. Resultado del ejercicio	-674.338,00
II. Existencias	0,00	VIII. (Dividendo a cuenta)	0,00
III. Deudores comerciales y otras cuentas a cobrar	124.937,00	IX. Otros instrumentos de patrimonio neto	0,00
IV. Inversiones en empresas del grupo y asoci. a c.p.	0,00	A-2) Ajustes por cambio de valor	0,00
V. Inversiones financieras a corto plazo	26,00	A-3) Subvenciones, donac. y legados recibidos	0,00
VI. Periodificaciones a corto plazo	35.939,00	B) Pasivo no corriente	0,00
VII. Efectivo y otros activos líquidos equivalentes	1.146.661,00	I. Provisiones a largo plazo	0,00
		II. Deudas a largo plazo	0,00
		III. Deudas con empresas del grupo y asoci. a largo plazo	0,00
		IV. Pasivo por impuesto diferido	0,00
		V. Periodificaciones a largo plazo	0,00
		C) Pasivo corriente	958.949,00
		I. Pas. vinculados act. no corr. mantenidos para la venta	0,00
		II. Provisiones a corto plazo	55.554,00
		III. Deudas a corto plazo	0,00
		IV. Deudas con empresas del grupo y asoci. a corto plazo	0,00
		V. Acreedores comerciales y otras cuentas a pagar	903.395,00
		VI. Periodificaciones a corto plazo	0,00
TOTAL GENERAL (A + B)	6.651.328,00	TOTAL GENERAL (A + B + C)	6.651.328,00



Audiencia de Cuentas de Canarias

CUENTAS ANUALES - II

CUENTA DE PERDIDAS Y GANANCIAS

ENTIDAD LOCAL PRINCIPAL	CABILDO INSULAR DE TENERIFE	TIPO ENTIDAD	CABILDO INSULAR		
ENTIDAD DEPENDIENT	CASINO PLAYA DE LAS AMÉRICAS, S.A.	% PARTICIPACION	100,00		
TIPO ENTIDAD	SOCIEDAD MERCANTIL	CIF	A38067567	EJERCICIO	2010
CC.AA.	CANARIAS	PROVINCIA	SANTA CRUZ DE TENERIFE	LOCALIDAD	SANTA CRUZ DE TENERIFE

1. Importe neto de la cifra de negocios	5.074.150,00
2. Variación de existencias de productos terminados y en curso de fabricación	0,00
3. Trabajos realizados por la empresa para su activo	0,00
4. Aprovisionamientos	-24.551,00
5. Otros ingresos de explotación	7.749,00
6. Gastos de personal	-2.760.133,00
7. Otros gastos de explotación	-2.478.474,00
8. Amortización del inmovilizado	-461.662,00
9. Imputación de subvenciones de inmovilizado no financiero y otras	0,00
10. Excesos de provisiones	0,00
11. Deterioro y resultado por enajenaciones del inmovilizado	-12.296,00
12. Otros resultados	-74.123,00
A) RESULTADO DE EXPLOTACIÓN (1+2+3+4+5+6+7+8+9+10+11+12)	-729.340,00
13. Ingresos financieros	92.572,00
14. Gastos financieros	-38.247,00
15. Variación de valor razonable en instrumentos financieros	0,00
16. Diferencia de cambio	67,00
17. Deterioro y resultado por enajenaciones de instrumentos financieros	610,00
B) RESULTADO FINANCIERO (13+14+15+16+17)	55.002,00
C) RESULTADO ANTES DE IMPUESTOS (A+B)	-674.338,00
18. Impuestos sobre beneficios	0,00
D) RESULTADO DEL EJERCICIO PROCEDENTE OPERACIONES CONTINUADAS (C+18)	-674.338,00
19. Resultado del ejercicio procedente de operaciones interrumpidas netos de impuestos	0,00
E) RESULTADO DEL EJERCICIO (D+19)	-674.338,00



Audiencia de Cuentas de Canarias

CUENTAS ANUALES - III

ESTADO DE CAMBIOS EN EL PATRIMONIO NETO

ENTIDAD LOCAL PRINCIPAL	CABILDO INSULAR DE TENERIFE	TIPO ENTIDAD	CABILDO INSULAR		
ENTIDAD DEPENDIENT	CASINO PLAYA DE LAS AMÉRICAS, S.A.	% PARTICIPACION	100,00		
TIPO ENTIDAD	SOCIEDAD MERCANTIL	CIF	A38067567	EJERCICIO	2010

A) INGRESOS Y GASTOS RECONOCIDOS (*)

A) RESULTADO DE LA CUENTA DE PERDIDAS Y GANANCIAS	-674.338,00
Ingresos y gastos imputados directamente al patrimonio neto	
I. Por valoración de instrumentos financieros	0,00
II. Por coberturas de flujos de efectivo	0,00
III. Subvenciones, donaciones y legados recibidos	0,00
IV. Por ganancias y pérdidas actuariales y otros ajustes	0,00
V. Efecto Impositivo	0,00
B) TOTAL INGRESOS Y GASTOS IMPUTADOS DIRECTAMENTE AL PATRIMONIO NETO (I+II+III+IV+V)	0,00
Transferencias a la cuenta de perdidas y ganancias	
VI. Por valoración de instrumentos financieros	0,00
VII. Por coberturas de flujos de efectivo	0,00
VIII. Subvenciones, donaciones y legados recibidos	0,00
IX. Efecto Impositivo	0,00
C) TOTAL TRANSFERENCIAS A LA CUENTA DE PERDIDAS Y GANANCIAS (VI+VII+VIII+IX)	0,00
TOTAL DE INGRESOS Y GASTOS RECONOCIDOS (A+B+C)	-674.338,00

B) ESTADO DE CAMBIOS EN EL PATRIMONIO NETO

	TOTAL
A) SALDO FINAL DEL AÑO 2008	12.091.634,00
I. Ajustes por cambios de crit. 2008 y ant.	0,00
II. Ajustes por errores 2008 y anteriores	0,00
B) SALDO AJUSTADO INICIO DEL 2009	12.091.634,00
I. Total ingresos y gastos reconocidos	-741.346,00
II. Operaciones con socios y propietarios	0,00
III. Otras variaciones del patrimonio neto	-1.816.241,00
C) SALDO FINAL DEL AÑO 2009	0,00
I. Ajustes por cambio de crit. 2009	0,00
II. Ajustes por errores 2009	0,00
D) SALDO AJUSTADO INICIO DEL AÑO 2010	9.534.047,00
I. Total ingresos y gastos reconocidos	-674.338,00
II. Operaciones con socios y propietarios	0,00
III. Otras variaciones del patrimonio neto	-3.167.330,00
E) SALDO FINAL DEL AÑO 2010	5.692.379,00



Audiencia de Cuentas de Canarias

CUENTAS ANUALES - IV

ESTADO DE FLUJOS DE EFECTIVO

ENTIDAD LOCAL PRINCIPAL	CABILDO INSULAR DE TENERIFE	TIPO ENTIDAD	CABILDO INSULAR		
ENTIDAD DEPENDIENT	CASINO PLAYA DE LAS AMÉRICAS, S.A.	% PARTICIPACION	100,00		
TIPO ENTIDAD	SOCIEDAD MERCANTIL	CIF	A38067567	EJERCICIO	2010
CC.AA.	CANARIAS	PROVINCIA	SANTA CRUZ DE TENERIFE	LOCALIDAD	SANTA CRUZ DE TENERIFE

A) FLUJOS DE EFECTIVO DE LAS ACTIVIDADES DE EXPLOTACIÓN

1. Resultado del ejercicio antes de impuestos	-674.408,00
2. Ajustes del resultado	513.801,00
3. Cambios en el capital corriente	-71.868,00
4. Otros flujos de efectivo de las actividades de explotación	-25.508,00
5. Flujos de efectivo de las actividades de explotación (1+2+3+4)	-257.983,00

B) FLUJOS DE EFECTIVO DE LAS ACTIVIDADES DE INVERSIÓN

6. Pagos por inversiones	73.019,00
7. Cobros por desinversiones	637.916,00
8. Flujos de efectivo de las actividades de inversión (7-6)	564.897,00

C) FLUJOS DE EFECTIVO DE LAS ACTIVIDADES DE FINANCIACIÓN

9. Cobros y pagos por instrumentos de patrimonio	0,00
10. Cobros y pagos por instrumentos de pasivo financiero	0,00
11. Pagos por dividendos y remuneraciones de otros instrumentos de patrimonio	0,00
12. Flujos de efectivo de las actividades de financiación (9+10-11)	0,00

D) EFECTO DE LAS VARIACIONES DE LOS TIPOS DE CAMBIO

Efecto de las variaciones de los tipos de cambio	0,00
--	------

E) AUMENTO/DISMINUCIÓN NETA DEL EFECTIVO O EQUIVALENTES

AUMENTO/DISMINUCIÓN NETA DEL EFECTIVO O EQUIVALENTES (5+8+12+D)	306.914,00
Efectivo o equivalentes al comienzo del ejercicio	839.747,00
Efectivo o equivalentes al final del ejercicio	1.146.661,00



Audiencia de Cuentas de Canarias

CUENTAS ANUALES - I

BALANCE

ENTIDAD LOCAL PRINCIPAL	CABILDO INSULAR DE TENERIFE	TIPO ENTIDAD	CABILDO INSULAR	% PARTICIPACION	100,00		
ENTIDAD DEPENDIENT	CASINO DE TAORO, S.A.	TIPO ENTIDAD	SOCIEDAD MERCANTIL	CIF	A38018685	EJERCICIO	2010
CC.AA.	CANARIAS	PROVINCIA	SANTA CRUZ DE TENERIFE	LOCALIDAD	PUERTO DE LA CRUZ		

ACTIVO		PATRIMONIO NETO Y PASIVO	
A) Activo no corriente	17.834.624,00	A) Patrimonio neto	2.687.097,00
I. Inmovilizado intangible	1.676,00	A-1) Fondos propios	2.687.097,00
II. Inmovilizado material	14.204.645,00	I. Capital	9.315.810,00
III. Inversiones inmobiliarias	0,00	II. Prima de emisión	2.884.035,00
IV. Inversiones en empresas del grupo y asoci. a l.p.	0,00	III. Reservas	-3.768.849,00
V. Inversiones financieras a largo plazo	3.628.303,00	IV. (Acciones y participaciones en patrimonio propias)	0,00
VI. Activos por impuesto diferido	0,00	V. Resultados de ejercicios anteriores	-3.652.255,00
B) Activo corriente	2.073.609,00	VI. Otras aportaciones de socios	0,00
I. Activos no corrientes mantenidos para la vent	0,00	VII. Resultado del ejercicio	-2.091.644,00
II. Existencias	8.371,00	VIII. (Dividendo a cuenta)	0,00
III. Deudores comerciales y otras cuentas a cobrar	637.664,00	IX. Otros instrumentos de patrimonio neto	0,00
IV. Inversiones en empresas del grupo y asoci. a c.p.	0,00	A-2) Ajustes por cambio de valor	0,00
V. Inversiones financieras a corto plazo	0,00	A-3) Subvenciones, donac. y legados recibidos	0,00
VI. Periodificaciones a corto plazo	25.079,00	B) Pasivo no corriente	15.090.226,00
VII. Efectivo y otros activos líquidos equivalentes	1.402.495,00	I. Provisiones a largo plazo	0,00
		II. Deudas a largo plazo	8.783.831,00
		III. Deudas con empresas del grupo y asoci. a largo plazo	6.306.395,00
		IV. Pasivo por impuesto diferido	0,00
		V. Periodificaciones a largo plazo	0,00
		C) Pasivo corriente	2.130.910,00
		I. Pas. vinculados act. no corr. mantenidos para la venta	0,00
		II. Provisiones a corto plazo	256.925,00
		III. Deudas a corto plazo	470.794,00
		IV. Deudas con empresas del grupo y asoci. a corto plazo	0,00
		V. Acreedores comerciales y otras cuentas a pagar	1.403.191,00
		VI. Periodificaciones a corto plazo	0,00
TOTAL GENERAL (A + B)	19.908.233,00	TOTAL GENERAL (A + B + C)	19.908.233,00



Audiencia de Cuentas de Canarias

CUENTAS ANUALES - II

CUENTA DE PERDIDAS Y GANANCIAS

ENTIDAD LOCAL PRINCIPAL	CABILDO INSULAR DE TENERIFE	TIPO ENTIDAD	CABILDO INSULAR		
ENTIDAD DEPENDIENT	CASINO DE TAORO, S.A.	% PARTICIPACION	100,00		
TIPO ENTIDAD	SOCIEDAD MERCANTIL	CIF	A38018685	EJERCICIO	2010
CC.AA.	CANARIAS	PROVINCIA	SANTA CRUZ DE TENERIFE	LOCALIDAD	PUERTO DE LA CRUZ

1. Importe neto de la cifra de negocios	5.894.463,00
2. Variación de existencias de productos terminados y en curso de fabricación	0,00
3. Trabajos realizados por la empresa para su activo	0,00
4. Aprovisionamientos	-87.709,00
5. Otros ingresos de explotación	36.216,00
6. Gastos de personal	-3.820.557,00
7. Otros gastos de explotación	-2.742.813,00
8. Amortización del inmovilizado	-1.090.286,00
9. Imputación de subvenciones de inmovilizado no financiero y otras	229.481,00
10. Excesos de provisiones	0,00
11. Deterioro y resultado por enajenaciones del inmovilizado	-851.050,00
12. Otros resultados	673.123,00
A) RESULTADO DE EXPLOTACIÓN (1+2+3+4+5+6+7+8+9+10+11+12)	-1.759.132,00
13. Ingresos financieros	103.639,00
14. Gastos financieros	-444.220,00
15. Variación de valor razonable en instrumentos financieros	0,00
16. Diferencia de cambio	-344,00
17. Deterioro y resultado por enajenaciones de instrumentos financieros	8.413,00
B) RESULTADO FINANCIERO (13+14+15+16+17)	-332.512,00
C) RESULTADO ANTES DE IMPUESTOS (A+B)	-2.091.644,00
18. Impuestos sobre beneficios	0,00
D) RESULTADO DEL EJERCICIO PROCEDENTE OPERACIONES CONTINUADAS (C+18)	-2.091.644,00
19. Resultado del ejercicio procedente de operaciones interrumpidas netos de impuestos	0,00
E) RESULTADO DEL EJERCICIO (D+19)	-2.091.644,00



Audiencia de Cuentas de Canarias

CUENTAS ANUALES - III

ESTADO DE CAMBIOS EN EL PATRIMONIO NETO

ENTIDAD LOCAL PRINCIPAL	CABILDO INSULAR DE TENERIFE	TIPO ENTIDAD	CABILDO INSULAR		
ENTIDAD DEPENDIENT	CASINO DE TAORO, S.A.	% PARTICIPACION	100,00		
TIPO ENTIDAD	SOCIEDAD MERCANTIL	CIF	A38018685	EJERCICIO	2010

A) INGRESOS Y GASTOS RECONOCIDOS (*)

A) RESULTADO DE LA CUENTA DE PERDIDAS Y GANANCIAS	-2.091.644,00
Ingresos y gastos imputados directamente al patrimonio neto	
I. Por valoración de instrumentos financieros	0,00
II. Por coberturas de flujos de efectivo	0,00
III. Subvenciones, donaciones y legados recibidos	-160.635,00
IV. Por ganancias y pérdidas actuariales y otros ajustes	0,00
V. Efecto Impositivo	0,00
B) TOTAL INGRESOS Y GASTOS IMPUTADOS DIRECTAMENTE AL PATRIMONIO NETO (I+II+III+IV+V)	-160.635,00
Transferencias a la cuenta de perdidas y ganancias	
VI. Por valoración de instrumentos financieros	0,00
VII. Por coberturas de flujos de efectivo	0,00
VIII. Subvenciones, donaciones y legados recibidos	0,00
IX. Efecto Impositivo	0,00
C) TOTAL TRANSFERENCIAS A LA CUENTA DE PERDIDAS Y GANANCIAS (VI+VII+VIII+IX)	0,00
TOTAL DE INGRESOS Y GASTOS RECONOCIDOS (A+B+C)	-2.252.279,00

B) ESTADO DE CAMBIOS EN EL PATRIMONIO NETO

	TOTAL
A) SALDO FINAL DEL AÑO 2008	7.356.909,00
I. Ajustes por cambios de crit. 2008 y ant.	0,00
II. Ajustes por errores 2008 y anteriores	0,00
B) SALDO AJUSTADO INICIO DEL 2009	7.356.909,00
I. Total ingresos y gastos reconocidos	-2.417.533,00
II. Operaciones con socios y propietarios	0,00
III. Otras variaciones del patrimonio neto	0,00
C) SALDO FINAL DEL AÑO 2009	4.939.376,00
I. Ajustes por cambio de crit. 2009	0,00
II. Ajustes por errores 2009	0,00
D) SALDO AJUSTADO INICIO DEL AÑO 2010	4.939.376,00
I. Total ingresos y gastos reconocidos	-2.252.279,00
II. Operaciones con socios y propietarios	0,00
III. Otras variaciones del patrimonio neto	0,00
E) SALDO FINAL DEL AÑO 2010	2.687.097,00



Audiencia de Cuentas de Canarias

CUENTAS ANUALES - IV

ESTADO DE FLUJOS DE EFECTIVO

ENTIDAD LOCAL PRINCIPAL	CABILDO INSULAR DE TENERIFE	TIPO ENTIDAD	CABILDO INSULAR		
ENTIDAD DEPENDIENT	CASINO DE TAORO, S.A.	% PARTICIPACION	100,00		
TIPO ENTIDAD	SOCIEDAD MERCANTIL	CIF	A38018685	EJERCICIO	2010
CC.AA.	CANARIAS	PROVINCIA	SANTA CRUZ DE TENERIFE	LOCALIDAD	PUERTO DE LA CRUZ

A) FLUJOS DE EFECTIVO DE LAS ACTIVIDADES DE EXPLOTACIÓN

1. Resultado del ejercicio antes de impuestos	-2.091.644,00
2. Ajustes del resultado	2.057.640,00
3. Cambios en el capital corriente	-1.483.569,00
4. Otros flujos de efectivo de las actividades de explotación	-439.997,00
5. Flujos de efectivo de las actividades de explotación (1+2+3+4)	-1.957.570,00

B) FLUJOS DE EFECTIVO DE LAS ACTIVIDADES DE INVERSIÓN

6. Pagos por inversiones	988.573,00
7. Cobros por desinversiones	800,00
8. Flujos de efectivo de las actividades de inversión (7-6)	-987.773,00

C) FLUJOS DE EFECTIVO DE LAS ACTIVIDADES DE FINANCIACIÓN

9. Cobros y pagos por instrumentos de patrimonio	0,00
10. Cobros y pagos por instrumentos de pasivo financiero	1.385.042,00
11. Pagos por dividendos y remuneraciones de otros instrumentos de patrimonio	0,00
12. Flujos de efectivo de las actividades de financiación (9+10-11)	1.385.042,00

D) EFECTO DE LAS VARIACIONES DE LOS TIPOS DE CAMBIO

Efecto de las variaciones de los tipos de cambio	0,00
--	------

E) AUMENTO/DISMINUCIÓN NETA DEL EFECTIVO O EQUIVALENTES

AUMENTO/DISMINUCIÓN NETA DEL EFECTIVO O EQUIVALENTES (5+8+12+D)	-1.560.301,00
Efectivo o equivalentes al comienzo del ejercicio	2.962.796,00
Efectivo o equivalentes al final del ejercicio	1.402.495,00



Audiencia de Cuentas de Canarias

CUENTAS ANUALES - I

BALANCE

ENTIDAD LOCAL PRINCIPAL	CABILDO INSULAR DE TENERIFE	TIPO ENTIDAD	CABILDO INSULAR	% PARTICIPACION	100,00		
ENTIDAD DEPENDIENT	EMPRESA INSULAR DE ARTESANÍA, S.A.	TIPO ENTIDAD	SOCIEDAD MERCANTIL	CIF	A38223350	EJERCICIO	2010
CC.AA.	CANARIAS	PROVINCIA	SANTA CRUZ DE TENERIFE	LOCALIDAD	SANTA CRUZ DE TENERIFE		

ACTIVO		PATRIMONIO NETO Y PASIVO	
A) Activo no corriente	716.380,07	A) Patrimonio neto	673.776,01
I. Inmovilizado intangible	17.592,77	A-1) Fondos propios	340.228,88
II. Inmovilizado material	698.787,30	I. Capital	555.728,80
III. Inversiones inmobiliarias	0,00	II. Prima de emisión	0,00
IV. Inversiones en empresas del grupo y asoci. a l.p.	0,00	III. Reservas	59,21
V. Inversiones financieras a largo plazo	0,00	IV. (Acciones y participaciones en patrimonio propias)	0,00
VI. Activos por impuesto diferido	0,00	V. Resultados de ejercicios anteriores	-145.989,83
B) Activo corriente	449.229,38	VI. Otras aportaciones de socios	295.305,12
I. Activos no corrientes mantenidos para la vent	0,00	VII. Resultado del ejercicio	-364.874,42
II. Existencias	241.822,42	VIII. (Dividendo a cuenta)	0,00
III. Deudores comerciales y otras cuentas a cobrar	144.603,19	IX. Otros instrumentos de patrimonio neto	0,00
IV. Inversiones en empresas del grupo y asoci. a c.p.	0,00	A-2) Ajustes por cambio de valor	0,00
V. Inversiones financieras a corto plazo	774,73	A-3) Subvenciones, donac. y legados recibidos	333.547,13
VI. Periodificaciones a corto plazo	6.515,01	B) Pasivo no corriente	195.855,34
VII. Efectivo y otros activos líquidos equivalentes	55.514,03	I. Provisiones a largo plazo	0,00
		II. Deudas a largo plazo	84.672,87
		III. Deudas con empresas del grupo y asoci. a largo plazo	0,00
		IV. Pasivo por impuesto diferido	111.182,47
		V. Periodificaciones a largo plazo	0,00
		C) Pasivo corriente	295.978,10
		I. Pas. vinculados act. no corr. mantenidos para la venta	0,00
		II. Provisiones a corto plazo	0,00
		III. Deudas a corto plazo	154.967,81
		IV. Deudas con empresas del grupo y asoci. a corto plazo	0,00
		V. Acreedores comerciales y otras cuentas a pagar	141.010,29
		VI. Periodificaciones a corto plazo	0,00
TOTAL GENERAL (A + B)	1.165.609,45	TOTAL GENERAL (A + B + C)	1.165.609,45



Audiencia de Cuentas de Canarias

CUENTAS ANUALES - II

CUENTA DE PERDIDAS Y GANANCIAS

ENTIDAD LOCAL PRINCIPAL	CABILDO INSULAR DE TENERIFE	TIPO ENTIDAD	CABILDO INSULAR		
ENTIDAD DEPENDIENT	EMPRESA INSULAR DE ARTESANÍA, S.A.	% PARTICIPACION	100,00		
TIPO ENTIDAD	SOCIEDAD MERCANTIL	CIF	A38223350	EJERCICIO	2010
CC.AA.	CANARIAS	PROVINCIA	SANTA CRUZ DE TENERIFE	LOCALIDAD	SANTA CRUZ DE TENERIFE

1. Importe neto de la cifra de negocios	952.563,96
2. Variación de existencias de productos terminados y en curso de fabricación	0,00
3. Trabajos realizados por la empresa para su activo	0,00
4. Aprovisionamientos	-243.691,88
5. Otros ingresos de explotación	86.272,68
6. Gastos de personal	-534.716,25
7. Otros gastos de explotación	-614.233,28
8. Amortización del inmovilizado	-144.442,90
9. Imputación de subvenciones de inmovilizado no financiero y otras	136.396,78
10. Excesos de provisiones	0,00
11. Deterioro y resultado por enajenaciones del inmovilizado	0,00
12. Otros resultados	0,00
A) RESULTADO DE EXPLOTACIÓN (1+2+3+4+5+6+7+8+9+10+11+12)	-361.850,89
13. Ingresos financieros	58,22
14. Gastos financieros	-3.081,74
15. Variación de valor razonable en instrumentos financieros	0,00
16. Diferencia de cambio	0,00
17. Deterioro y resultado por enajenaciones de instrumentos financieros	0,00
B) RESULTADO FINANCIERO (13+14+15+16+17)	-3.023,52
C) RESULTADO ANTES DE IMPUESTOS (A+B)	-364.874,41
18. Impuestos sobre beneficios	0,00
D) RESULTADO DEL EJERCICIO PROCEDENTE OPERACIONES CONTINUADAS (C+18)	-364.874,41
19. Resultado del ejercicio procedente de operaciones interrumpidas netos de impuestos	0,00
E) RESULTADO DEL EJERCICIO (D+19)	-364.874,41



Audiencia de Cuentas de Canarias

CUENTAS ANUALES - III

ESTADO DE CAMBIOS EN EL PATRIMONIO NETO

ENTIDAD LOCAL PRINCIPAL	CABILDO INSULAR DE TENERIFE	TIPO ENTIDAD	CABILDO INSULAR		
ENTIDAD DEPENDIENT	EMPRESA INSULAR DE ARTESANÍA, S.A.	% PARTICIPACION	100,00		
TIPO ENTIDAD	SOCIEDAD MERCANTIL	CIF	A38223350	EJERCICIO	2010

A) INGRESOS Y GASTOS RECONOCIDOS (*)

A) RESULTADO DE LA CUENTA DE PERDIDAS Y GANANCIAS	-364.874,41
Ingresos y gastos imputados directamente al patrimonio neto	
I. Por valoración de instrumentos financieros	0,00
II. Por coberturas de flujos de efectivo	0,00
III. Subvenciones, donaciones y legados recibidos	0,00
IV. Por ganancias y pérdidas actuariales y otros ajustes	0,00
V. Efecto Impositivo	0,00
B) TOTAL INGRESOS Y GASTOS IMPUTADOS DIRECTAMENTE AL PATRIMONIO NETO (I+II+III+IV+V)	0,00
Transferencias a la cuenta de perdidas y ganancias	
VI. Por valoración de instrumentos financieros	0,00
VII. Por coberturas de flujos de efectivo	0,00
VIII. Subvenciones, donaciones y legados recibidos	0,00
IX. Efecto Impositivo	0,00
C) TOTAL TRANSFERENCIAS A LA CUENTA DE PERDIDAS Y GANANCIAS (VI+VII+VIII+IX)	0,00
TOTAL DE INGRESOS Y GASTOS RECONOCIDOS (A+B+C)	-364.874,41

B) ESTADO DE CAMBIOS EN EL PATRIMONIO NETO

	TOTAL
A) SALDO FINAL DEL AÑO 2008	586.520,44
I. Ajustes por cambios de crit. 2008 y ant.	0,00
II. Ajustes por errores 2008 y anteriores	0,00
B) SALDO AJUSTADO INICIO DEL 2009	586.520,44
I. Total ingresos y gastos reconocidos	-36.506,96
II. Operaciones con socios y propietarios	264.990,00
III. Otras variaciones del patrimonio neto	0,00
C) SALDO FINAL DEL AÑO 2009	815.003,48
I. Ajustes por cambio de crit. 2009	0,00
II. Ajustes por errores 2009	0,00
D) SALDO AJUSTADO INICIO DEL AÑO 2010	815.003,48
I. Total ingresos y gastos reconocidos	-436.532,59
II. Operaciones con socios y propietarios	295.305,12
III. Otras variaciones del patrimonio neto	0,00
E) SALDO FINAL DEL AÑO 2010	673.776,01



Audiencia de Cuentas de Canarias

CUENTAS ANUALES - I

BALANCE

ENTIDAD LOCAL PRINCIPAL	CABILDO INSULAR DE TENERIFE	TIPO ENTIDAD	CABILDO INSULAR	% PARTICIPACION	100,00		
ENTIDAD DEPENDIENT	INSTITUCIÓN FERIAL DE TENERIFE, S.A.U.	TIPO ENTIDAD	SOCIEDAD MERCANTIL	CIF	A38208427	EJERCICIO	2010
CC.AA.	CANARIAS	PROVINCIA	SANTA CRUZ DE TENERIFE	LOCALIDAD	SANTA CRUZ DE TENERIFE		

ACTIVO		PATRIMONIO NETO Y PASIVO	
A) Activo no corriente	595.161,13	A) Patrimonio neto	549.383,96
I. Inmovilizado intangible	17.327,68	A-1) Fondos propios	-99.229,35
II. Inmovilizado material	577.833,45	I. Capital	660.000,00
III. Inversiones inmobiliarias	0,00	II. Prima de emisión	0,00
IV. Inversiones en empresas del grupo y asoci. a l.p.	0,00	III. Reservas	30.857,38
V. Inversiones financieras a largo plazo	0,00	IV. (Acciones y participaciones en patrimonio propias)	0,00
VI. Activos por impuesto diferido	0,00	V. Resultados de ejercicios anteriores	-474.576,34
B) Activo corriente	1.781.963,54	VI. Otras aportaciones de socios	876.049,04
I. Activos no corrientes mantenidos para la vent	0,00	VII. Resultado del ejercicio	-1.191.559,43
II. Existencias	118.204,52	VIII. (Dividendo a cuenta)	0,00
III. Deudores comerciales y otras cuentas a cobrar	1.147.494,99	IX. Otros instrumentos de patrimonio neto	0,00
IV. Inversiones en empresas del grupo y asoci. a c.p.	0,00	A-2) Ajustes por cambio de valor	0,00
V. Inversiones financieras a corto plazo	4.117,65	A-3) Subvenciones, donac. y legados recibidos	648.613,31
VI. Periodificaciones a corto plazo	31.705,92	B) Pasivo no corriente	151.438,13
VII. Efectivo y otros activos líquidos equivalentes	480.440,46	I. Provisiones a largo plazo	149.433,12
		II. Deudas a largo plazo	2.005,01
		III. Deudas con empresas del grupo y asoci. a largo plazo	0,00
		IV. Pasivo por impuesto diferido	0,00
		V. Periodificaciones a largo plazo	0,00
		C) Pasivo corriente	1.676.302,58
		I. Pas. vinculados act. no corr. mantenidos para la venta	0,00
		II. Provisiones a corto plazo	0,00
		III. Deudas a corto plazo	618.405,12
		IV. Deudas con empresas del grupo y asoci. a corto plazo	0,00
		V. Acreedores comerciales y otras cuentas a pagar	964.199,68
		VI. Periodificaciones a corto plazo	93.697,78
TOTAL GENERAL (A + B)	2.377.124,67	TOTAL GENERAL (A + B + C)	2.377.124,67



Audiencia de Cuentas de Canarias

CUENTAS ANUALES - II

CUENTA DE PERDIDAS Y GANANCIAS

ENTIDAD LOCAL PRINCIPAL	CABILDO INSULAR DE TENERIFE	TIPO ENTIDAD	CABILDO INSULAR		
ENTIDAD DEPENDIENT	INSTITUCIÓN FERIAL DE TENERIFE, S.A.U.	% PARTICIPACION	100,00		
TIPO ENTIDAD	SOCIEDAD MERCANTIL	CIF	A38208427	EJERCICIO	2010
CC.AA.	CANARIAS	PROVINCIA	SANTA CRUZ DE TENERIFE	LOCALIDAD	SANTA CRUZ DE TENERIFE

1. Importe neto de la cifra de negocios	2.971.368,00
2. Variación de existencias de productos terminados y en curso de fabricación	5.127,40
3. Trabajos realizados por la empresa para su activo	0,00
4. Aprovisionamientos	-216.170,12
5. Otros ingresos de explotación	322.591,65
6. Gastos de personal	-1.816.150,60
7. Otros gastos de explotación	-2.460.704,22
8. Amortización del inmovilizado	-166.692,86
9. Imputación de subvenciones de inmovilizado no financiero y otras	171.131,23
10. Excesos de provisiones	0,00
11. Deterioro y resultado por enajenaciones del inmovilizado	34,20
12. Otros resultados	0,00
A) RESULTADO DE EXPLOTACIÓN (1+2+3+4+5+6+7+8+9+10+11+12)	-1.189.465,32
13. Ingresos financieros	506,44
14. Gastos financieros	-2.566,35
15. Variación de valor razonable en instrumentos financieros	0,00
16. Diferencia de cambio	0,00
17. Deterioro y resultado por enajenaciones de instrumentos financieros	0,00
B) RESULTADO FINANCIERO (13+14+15+16+17)	-2.059,91
C) RESULTADO ANTES DE IMPUESTOS (A+B)	-1.191.525,23
18. Impuestos sobre beneficios	0,00
D) RESULTADO DEL EJERCICIO PROCEDENTE OPERACIONES CONTINUADAS (C+18)	-1.191.525,23
19. Resultado del ejercicio procedente de operaciones interrumpidas netos de impuestos	0,00
E) RESULTADO DEL EJERCICIO (D+19)	-1.191.525,23



Audiencia de Cuentas de Canarias

CUENTAS ANUALES - III

ESTADO DE CAMBIOS EN EL PATRIMONIO NETO

ENTIDAD LOCAL PRINCIPAL	CABILDO INSULAR DE TENERIFE	TIPO ENTIDAD	CABILDO INSULAR		
ENTIDAD DEPENDIENT	INSTITUCIÓN FERIA DE TENERIFE, S.A.U.	% PARTICIPACION	100,00		
TIPO ENTIDAD	SOCIEDAD MERCANTIL	CIF	A38208427	EJERCICIO	2010

A) INGRESOS Y GASTOS RECONOCIDOS (*)

A) RESULTADO DE LA CUENTA DE PERDIDAS Y GANANCIAS	-1.191.525,23
Ingresos y gastos imputados directamente al patrimonio neto	
I. Por valoración de instrumentos financieros	0,00
II. Por coberturas de flujos de efectivo	0,00
III. Subvenciones, donaciones y legados recibidos	0,00
IV. Por ganancias y pérdidas actuariales y otros ajustes	0,00
V. Efecto Impositivo	0,00
B) TOTAL INGRESOS Y GASTOS IMPUTADOS DIRECTAMENTE AL PATRIMONIO NETO (I+II+III+IV+V)	0,00
Transferencias a la cuenta de perdidas y ganancias	
VI. Por valoración de instrumentos financieros	0,00
VII. Por coberturas de flujos de efectivo	0,00
VIII. Subvenciones, donaciones y legados recibidos	0,00
IX. Efecto Impositivo	0,00
C) TOTAL TRANSFERENCIAS A LA CUENTA DE PERDIDAS Y GANANCIAS (VI+VII+VIII+IX)	0,00
TOTAL DE INGRESOS Y GASTOS RECONOCIDOS (A+B+C)	-1.191.525,23

B) ESTADO DE CAMBIOS EN EL PATRIMONIO NETO

	TOTAL
A) SALDO FINAL DEL AÑO 2008	1.256.362,21
I. Ajustes por cambios de crit. 2008 y ant.	0,00
II. Ajustes por errores 2008 y anteriores	0,00
B) SALDO AJUSTADO INICIO DEL 2009	1.256.362,21
I. Total ingresos y gastos reconocidos	-308.568,41
II. Operaciones con socios y propietarios	0,00
III. Otras variaciones del patrimonio neto	-43.033,03
C) SALDO FINAL DEL AÑO 2009	904.760,77
I. Ajustes por cambio de crit. 2009	0,00
II. Ajustes por errores 2009	0,00
D) SALDO AJUSTADO INICIO DEL AÑO 2010	904.760,77
I. Total ingresos y gastos reconocidos	-1.191.559,43
II. Operaciones con socios y propietarios	876.049,04
III. Otras variaciones del patrimonio neto	-39.866,42
E) SALDO FINAL DEL AÑO 2010	549.383,96



Audiencia de Cuentas de Canarias

CUENTAS ANUALES - IV

ESTADO DE FLUJOS DE EFECTIVO

ENTIDAD LOCAL PRINCIPAL	CABILDO INSULAR DE TENERIFE	TIPO ENTIDAD	CABILDO INSULAR		
ENTIDAD DEPENDIENT	INSTITUCIÓN FERIAL DE TENERIFE, S.A.U.	% PARTICIPACION	100,00		
TIPO ENTIDAD	SOCIEDAD MERCANTIL	CIF	A38208427	EJERCICIO	2010
CC.AA.	CANARIAS	PROVINCIA	SANTA CRUZ DE TENERIFE	LOCALIDAD	SANTA CRUZ DE TENERIFE

A) FLUJOS DE EFECTIVO DE LAS ACTIVIDADES DE EXPLOTACIÓN

1. Resultado del ejercicio antes de impuestos	-1.191.559,43
2. Ajustes del resultado	57.626,44
3. Cambios en el capital corriente	223.270,61
4. Otros flujos de efectivo de las actividades de explotación	0,00
5. Flujos de efectivo de las actividades de explotación (1+2+3+4)	-910.662,38

B) FLUJOS DE EFECTIVO DE LAS ACTIVIDADES DE INVERSIÓN

6. Pagos por inversiones	85.335,28
7. Cobros por desinversiones	0,00
8. Flujos de efectivo de las actividades de inversión (7-6)	-85.335,28

C) FLUJOS DE EFECTIVO DE LAS ACTIVIDADES DE FINANCIACIÓN

9. Cobros y pagos por instrumentos de patrimonio	-39.866,42
10. Cobros y pagos por instrumentos de pasivo financiero	5.579,98
11. Pagos por dividendos y remuneraciones de otros instrumentos de patrimonio	0,00
12. Flujos de efectivo de las actividades de financiación (9+10-11)	-34.286,44

D) EFECTO DE LAS VARIACIONES DE LOS TIPOS DE CAMBIO

Efecto de las variaciones de los tipos de cambio	0,00
--	------

E) AUMENTO/DISMINUCIÓN NETA DEL EFECTIVO O EQUIVALENTES

AUMENTO/DISMINUCIÓN NETA DEL EFECTIVO O EQUIVALENTES (5+8+12+D)	-1.030.284,10
Efectivo o equivalentes al comienzo del ejercicio	400.565,10
Efectivo o equivalentes al final del ejercicio	-629.719,00



Audiencia de Cuentas de Canarias

CUENTAS ANUALES - I

BALANCE

ENTIDAD LOCAL PRINCIPAL	CABILDO INSULAR DE TENERIFE	TIPO ENTIDAD	CABILDO INSULAR	% PARTICIPACION	100,00		
ENTIDAD DEPENDIENT	SOCIEDAD INSULAR PARA LA PROMOCIÓN DE LAS PERSONAS	TIPO ENTIDAD	SOCIEDAD MERCANTIL	CIF	B38316121	EJERCICIO	2010
CC.AA.	CANARIAS	PROVINCIA	SANTA CRUZ DE TENERIFE	LOCALIDAD	SANTA CRUZ DE TENERIFE		

ACTIVO		PATRIMONIO NETO Y PASIVO	
A) Activo no corriente	767.648,20	A) Patrimonio neto	1.778.334,78
I. Inmovilizado intangible	18.385,94	A-1) Fondos propios	1.225.016,49
II. Inmovilizado material	747.788,21	I. Capital	449.973,00
III. Inversiones inmobiliarias	0,00	II. Prima de emisión	0,00
IV. Inversiones en empresas del grupo y asoci. a l.p.	0,00	III. Reservas	753.795,99
V. Inversiones financieras a largo plazo	1.474,05	IV. (Acciones y participaciones en patrimonio propias)	0,00
VI. Activos por impuesto diferido	0,00	V. Resultados de ejercicios anteriores	0,00
B) Activo corriente	3.034.359,08	VI. Otras aportaciones de socios	1.611.452,21
I. Activos no corrientes mantenidos para la vent	0,00	VII. Resultado del ejercicio	-1.590.204,71
II. Existencias	52.677,38	VIII. (Dividendo a cuenta)	0,00
III. Deudores comerciales y otras cuentas a cobrar	2.352.207,33	IX. Otros instrumentos de patrimonio neto	0,00
IV. Inversiones en empresas del grupo y asoci. a c.p.	28.806,49	A-2) Ajustes por cambio de valor	0,00
V. Inversiones financieras a corto plazo	103.879,21	A-3) Subvenciones, donac. y legados recibidos	553.318,29
VI. Periodificaciones a corto plazo	175,00	B) Pasivo no corriente	59.355,08
VII. Efectivo y otros activos líquidos equivalentes	496.613,67	I. Provisiones a largo plazo	45.587,78
		II. Deudas a largo plazo	3.036,30
		III. Deudas con empresas del grupo y asoci. a largo plazo	0,00
		IV. Pasivo por impuesto diferido	10.731,00
		V. Periodificaciones a largo plazo	0,00
		C) Pasivo corriente	1.964.317,42
		I. Pas. vinculados act. no corr. mantenidos para la venta	0,00
		II. Provisiones a corto plazo	0,00
		III. Deudas a corto plazo	1.012.518,00
		IV. Deudas con empresas del grupo y asoci. a corto plazo	0,00
		V. Acreedores comerciales y otras cuentas a pagar	951.799,42
		VI. Periodificaciones a corto plazo	0,00
TOTAL GENERAL (A + B)	3.802.007,28	TOTAL GENERAL (A + B + C)	3.802.007,28



Audiencia de Cuentas de Canarias

CUENTAS ANUALES - II

CUENTA DE PERDIDAS Y GANANCIAS

ENTIDAD LOCAL PRINCIPAL	CABILDO INSULAR DE TENERIFE	TIPO ENTIDAD	CABILDO INSULAR		
ENTIDAD DEPENDIENT	SOCIEDAD INSULAR PARA LA PROMOCIÓN DE LAS PERSONAS CO	% PARTICIPACION	100,00		
TIPO ENTIDAD	SOCIEDAD MERCANTIL	CIF	B38316121	EJERCICIO	2010
CC.AA.	CANARIAS	PROVINCIA	SANTA CRUZ DE TENERIFE	LOCALIDAD	SANTA CRUZ DE TENERIFE

1. Importe neto de la cifra de negocios	3.227.996,93
2. Variación de existencias de productos terminados y en curso de fabricación	0,00
3. Trabajos realizados por la empresa para su activo	0,00
4. Aprovisionamientos	-513.648,29
5. Otros ingresos de explotación	1.009.128,37
6. Gastos de personal	-3.796.479,97
7. Otros gastos de explotación	-1.526.554,53
8. Amortización del inmovilizado	-126.621,90
9. Imputación de subvenciones de inmovilizado no financiero y otras	129.343,80
10. Excesos de provisiones	0,00
11. Deterioro y resultado por enajenaciones del inmovilizado	0,00
12. Otros resultados	0,00
A) RESULTADO DE EXPLOTACIÓN (1+2+3+4+5+6+7+8+9+10+11+12)	-1.596.835,59
13. Ingresos financieros	7.020,17
14. Gastos financieros	-325,36
15. Variación de valor razonable en instrumentos financieros	0,00
16. Diferencia de cambio	0,00
17. Deterioro y resultado por enajenaciones de instrumentos financieros	0,00
B) RESULTADO FINANCIERO (13+14+15+16+17)	6.694,81
C) RESULTADO ANTES DE IMPUESTOS (A+B)	-1.590.140,78
18. Impuestos sobre beneficios	0,00
D) RESULTADO DEL EJERCICIO PROCEDENTE OPERACIONES CONTINUADAS (C+18)	-1.590.140,78
19. Resultado del ejercicio procedente de operaciones interrumpidas netos de impuestos	-63,93
E) RESULTADO DEL EJERCICIO (D+19)	-1.590.204,71



Audiencia de Cuentas de Canarias

CUENTAS ANUALES - III

ESTADO DE CAMBIOS EN EL PATRIMONIO NETO

ENTIDAD LOCAL PRINCIPAL	CABILDO INSULAR DE TENERIFE	TIPO ENTIDAD	CABILDO INSULAR		
ENTIDAD DEPENDIENT	SOCIEDAD INSULAR PARA LA PROMOCIÓN DE LAS PERSONAS CO	% PARTICIPACION	100,00		
TIPO ENTIDAD	SOCIEDAD MERCANTIL	CIF	B38316121	EJERCICIO	2010

A) INGRESOS Y GASTOS RECONOCIDOS (*)

A) RESULTADO DE LA CUENTA DE PERDIDAS Y GANANCIAS	-1.590.204,71
Ingresos y gastos imputados directamente al patrimonio neto	
I. Por valoración de instrumentos financieros	0,00
II. Por coberturas de flujos de efectivo	0,00
III. Subvenciones, donaciones y legados recibidos	85.960,32
IV. Por ganancias y pérdidas actuariales y otros ajustes	0,00
V. Efecto Impositivo	-1.293,44
B) TOTAL INGRESOS Y GASTOS IMPUTADOS DIRECTAMENTE AL PATRIMONIO NETO (I+II+III+IV+V)	84.666,88
Transferencias a la cuenta de perdidas y ganancias	
VI. Por valoración de instrumentos financieros	0,00
VII. Por coberturas de flujos de efectivo	0,00
VIII. Subvenciones, donaciones y legados recibidos	-129.343,80
IX. Efecto Impositivo	0,00
C) TOTAL TRANSFERENCIAS A LA CUENTA DE PERDIDAS Y GANANCIAS (VI+VII+VIII+IX)	-129.343,80
TOTAL DE INGRESOS Y GASTOS RECONOCIDOS (A+B+C)	-1.634.881,63

B) ESTADO DE CAMBIOS EN EL PATRIMONIO NETO

	TOTAL
A) SALDO FINAL DEL AÑO 2008	1.749.495,89
I. Ajustes por cambios de crit. 2008 y ant.	0,00
II. Ajustes por errores 2008 y anteriores	0,00
B) SALDO AJUSTADO INICIO DEL 2009	1.749.495,89
I. Total ingresos y gastos reconocidos	0,00
II. Operaciones con socios y propietarios	0,00
III. Otras variaciones del patrimonio neto	-42.630,78
C) SALDO FINAL DEL AÑO 2009	1.706.865,11
I. Ajustes por cambio de crit. 2009	0,00
II. Ajustes por errores 2009	94.899,09
D) SALDO AJUSTADO INICIO DEL AÑO 2010	1.801.764,20
I. Total ingresos y gastos reconocidos	-1.634.881,63
II. Operaciones con socios y propietarios	1.611.452,21
III. Otras variaciones del patrimonio neto	0,00
E) SALDO FINAL DEL AÑO 2010	1.778.334,78



Audiencia de Cuentas de Canarias

CUENTAS ANUALES - IV

ESTADO DE FLUJOS DE EFECTIVO

ENTIDAD LOCAL PRINCIPAL	CABILDO INSULAR DE TENERIFE	TIPO ENTIDAD	CABILDO INSULAR		
ENTIDAD DEPENDIENT	SOCIEDAD INSULAR PARA LA PROMOCIÓN DE LAS PERSONAS CO	% PARTICIPACION	100,00		
TIPO ENTIDAD	SOCIEDAD MERCANTIL	CIF	B38316121	EJERCICIO	2010
CC.AA.	CANARIAS	PROVINCIA	SANTA CRUZ DE TENERIFE	LOCALIDAD	SANTA CRUZ DE TENERIFE

A) FLUJOS DE EFECTIVO DE LAS ACTIVIDADES DE EXPLOTACIÓN

1. Resultado del ejercicio antes de impuestos	-1.590.204,71
2. Ajustes del resultado	117.530,30
3. Cambios en el capital corriente	-385.749,02
4. Otros flujos de efectivo de las actividades de explotación	7.877,29
5. Flujos de efectivo de las actividades de explotación (1+2+3+4)	-1.850.546,14

B) FLUJOS DE EFECTIVO DE LAS ACTIVIDADES DE INVERSIÓN

6. Pagos por inversiones	245.587,77
7. Cobros por desinversiones	177.360,31
8. Flujos de efectivo de las actividades de inversión (7-6)	-68.227,46

C) FLUJOS DE EFECTIVO DE LAS ACTIVIDADES DE FINANCIACIÓN

9. Cobros y pagos por instrumentos de patrimonio	1.697.476,46
10. Cobros y pagos por instrumentos de pasivo financiero	0,00
11. Pagos por dividendos y remuneraciones de otros instrumentos de patrimonio	0,00
12. Flujos de efectivo de las actividades de financiación (9+10-11)	1.697.476,46

D) EFECTO DE LAS VARIACIONES DE LOS TIPOS DE CAMBIO

Efecto de las variaciones de los tipos de cambio	0,00
--	------

E) AUMENTO/DISMINUCIÓN NETA DEL EFECTIVO O EQUIVALENTES

AUMENTO/DISMINUCIÓN NETA DEL EFECTIVO O EQUIVALENTES (5+8+12+D)	-221.297,14
Efectivo o equivalentes al comienzo del ejercicio	717.910,81
Efectivo o equivalentes al final del ejercicio	496.613,67



Audiencia de Cuentas de Canarias

CUENTAS ANUALES - I

BALANCE

ENTIDAD LOCAL PRINCIPAL	CABILDO INSULAR DE TENERIFE	TIPO ENTIDAD	CABILDO INSULAR	% PARTICIPACION	100,00		
ENTIDAD DEPENDIENT	AUDITORIO DE TENERIFE, S.A.U.	TIPO ENTIDAD	SOCIEDAD MERCANTIL	CIF	A38543252	EJERCICIO	2010
CC.AA.	CANARIAS	PROVINCIA	SANTA CRUZ DE TENERIFE	LOCALIDAD	SANTA CRUZ DE TENERIFE		

ACTIVO

A) Activo no corriente	212.514,77
I. Inmovilizado intangible	8.565,37
II. Inmovilizado material	199.440,53
III. Inversiones inmobiliarias	0,00
IV. Inversiones en empresas del grupo y asoci. a l.p.	0,00
V. Inversiones financieras a largo plazo	4.508,87
VI. Activos por impuesto diferido	0,00
B) Activo corriente	2.588.900,70
I. Activos no corrientes mantenidos para la vent	0,00
II. Existencias	21.673,25
III. Deudores comerciales y otras cuentas a cobrar	603.090,13
IV. Inversiones en empresas del grupo y asoci. a c.p.	0,00
V. Inversiones financieras a corto plazo	1.654.484,76
VI. Periodificaciones a corto plazo	69.535,42
VII. Efectivo y otros activos líquidos equivalentes	240.117,14

TOTAL GENERAL (A + B)

2.801.415,47

PATRIMONIO NETO Y PASIVO

A) Patrimonio neto	847.216,43
A-1) Fondos propios	831.082,91
I. Capital	1.462.287,83
II. Prima de emisión	0,00
III. Reservas	127.147,36
IV. (Acciones y participaciones en patrimonio propias)	0,00
V. Resultados de ejercicios anteriores	-787.855,13
VI. Otras aportaciones de socios	2.571.489,71
VII. Resultado del ejercicio	-2.541.986,86
VIII. (Dividendo a cuenta)	0,00
IX. Otros instrumentos de patrimonio neto	0,00
A-2) Ajustes por cambio de valor	0,00
A-3) Subvenciones, donac. y legados recibidos	16.133,52
B) Pasivo no corriente	8.148,70
I. Provisiones a largo plazo	4.115,32
II. Deudas a largo plazo	0,00
III. Deudas con empresas del grupo y asoci. a largo plazo	0,00
IV. Pasivo por impuesto diferido	4.033,38
V. Periodificaciones a largo plazo	0,00
C) Pasivo corriente	1.946.050,34
I. Pas. vinculados act. no corr. mantenidos para la venta	0,00
II. Provisiones a corto plazo	0,00
III. Deudas a corto plazo	623.161,29
IV. Deudas con empresas del grupo y asoci. a corto plazo	0,00
V. Acreedores comerciales y otras cuentas a pagar	1.227.650,95
VI. Periodificaciones a corto plazo	95.238,10

TOTAL GENERAL (A + B + C)

2.801.415,47



Audiencia de Cuentas de Canarias

CUENTAS ANUALES - II

CUENTA DE PERDIDAS Y GANANCIAS

ENTIDAD LOCAL PRINCIPAL	CABILDO INSULAR DE TENERIFE	TIPO ENTIDAD	CABILDO INSULAR		
ENTIDAD DEPENDIENT	AUDITORIO DE TENERIFE, S.A.U.	% PARTICIPACION	100,00		
TIPO ENTIDAD	SOCIEDAD MERCANTIL	CIF	A38543252	EJERCICIO	2010
CC.AA.	CANARIAS	PROVINCIA	SANTA CRUZ DE TENERIFE	LOCALIDAD	SANTA CRUZ DE TENERIFE

1. Importe neto de la cifra de negocios	2.732.279,53
2. Variación de existencias de productos terminados y en curso de fabricación	0,00
3. Trabajos realizados por la empresa para su activo	0,00
4. Aprovisionamientos	-1.965.637,45
5. Otros ingresos de explotación	221.581,00
6. Gastos de personal	-1.263.372,14
7. Otros gastos de explotación	-2.249.370,30
8. Amortización del inmovilizado	-43.572,14
9. Imputación de subvenciones de inmovilizado no financiero y otras	5.527,28
10. Excesos de provisiones	0,00
11. Deterioro y resultado por enajenaciones del inmovilizado	-157,50
12. Otros resultados	5.459,03
A) RESULTADO DE EXPLOTACIÓN (1+2+3+4+5+6+7+8+9+10+11+12)	-2.557.262,69
13. Ingresos financieros	15.275,83
14. Gastos financieros	0,00
15. Variación de valor razonable en instrumentos financieros	0,00
16. Diferencia de cambio	0,00
17. Deterioro y resultado por enajenaciones de instrumentos financieros	0,00
B) RESULTADO FINANCIERO (13+14+15+16+17)	15.275,83
C) RESULTADO ANTES DE IMPUESTOS (A+B)	-2.541.986,86
18. Impuestos sobre beneficios	0,00
D) RESULTADO DEL EJERCICIO PROCEDENTE OPERACIONES CONTINUADAS (C+18)	-2.541.986,86
19. Resultado del ejercicio procedente de operaciones interrumpidas netos de impuestos	0,00
E) RESULTADO DEL EJERCICIO (D+19)	-2.541.986,86



Audiencia de Cuentas de Canarias

CUENTAS ANUALES - III

ESTADO DE CAMBIOS EN EL PATRIMONIO NETO

ENTIDAD LOCAL PRINCIPAL	CABILDO INSULAR DE TENERIFE	TIPO ENTIDAD	CABILDO INSULAR				
ENTIDAD DEPENDIENT	AUDITORIO DE TENERIFE, S.A.U.	% PARTICIPACION	100,00				
TIPO ENTIDAD	SOCIEDAD MERCANTIL	CIF	A38543252	EJERCICIO	2010	MODELO:	PYME

B) ESTADO DE CAMBIOS EN EL PATRIMONIO NETO	TOTAL
A) SALDO FINAL DEL AÑO 2008	312.303,46
I. Ajustes por cambios de crit. 2008 y ant.	0,00
II. Ajustes por errores 2008 y anteri	0,00
B) SALDO AJUSTADO INICIO DEL 2009	312.303,46
I. Resultado de la cuenta de pérdidas y ganancias	11.491,76
II. Total ingresos y gastos reconocidos	0,00
III. Operaciones con socios y propietarios	0,00
IV. Otras variaciones del patrimonio neto	-1.659,82
C) SALDO FINAL DEL AÑO 2009	322.135,40
I. Ajustes por cambio de crit. 2009	0,00
II. Ajustes por errores 2009	0,00
D) SALDO AJUSTADO INICIO DEL AÑO 2010	322.135,40
I. Resultado de la cuenta de pérdidas y ganancias	-2.541.986,86
II. Total ingresos y gastos reconocidos	0,00
III. Operaciones con socios y propietarios	3.071.489,68
IV. Otras variaciones del patrimonio neto	-4.421,79
E) SALDO FINAL DEL AÑO 2010	847.216,43

(* El Estado de Cambios en el Patrimonio neto de las empresas que opten por el PGC PYMES sólo está integrado por el documento B.



Audiencia de Cuentas de Canarias

CUENTAS ANUALES - I

BALANCE

ENTIDAD LOCAL PRINCIPAL	CABILDO INSULAR DE TENERIFE	TIPO ENTIDAD	CABILDO INSULAR	% PARTICIPACION	100,00		
ENTIDAD DEPENDIENT	GESTIÓN INSULAR PARA EL DEPORTE, LA CULTURA Y EL OCIO,	TIPO ENTIDAD	SOCIEDAD MERCANTIL	CIF	A38615191	EJERCICIO	2010
CC.AA.	CANARIAS	PROVINCIA	SANTA CRUZ DE TENERIFE	LOCALIDAD	SANTA CRUZ DE TENERIFE		

ACTIVO		PATRIMONIO NETO Y PASIVO	
A) Activo no corriente	20.441.415,11	A) Patrimonio neto	9.277.997,91
I. Inmovilizado intangible	6.085.922,98	A-1) Fondos propios	3.982.549,70
II. Inmovilizado material	14.355.492,13	I. Capital	3.305.566,05
III. Inversiones inmobiliarias	0,00	II. Prima de emisión	0,00
IV. Inversiones en empresas del grupo y asoci. a l.p.	0,00	III. Reservas	607.265,54
V. Inversiones financieras a largo plazo	0,00	IV. (Acciones y participaciones en patrimonio propias)	0,00
VI. Activos por impuesto diferido	0,00	V. Resultados de ejercicios anteriores	0,00
B) Activo corriente	1.696.669,25	VI. Otras aportaciones de socios	1.348.540,02
I. Activos no corrientes mantenidos para la vent	0,00	VII. Resultado del ejercicio	-1.278.821,91
II. Existencias	1.680,00	VIII. (Dividendo a cuenta)	0,00
III. Deudores comerciales y otras cuentas a cobrar	1.124.094,80	IX. Otros instrumentos de patrimonio neto	0,00
IV. Inversiones en empresas del grupo y asoci. a c.p.	0,00	A-2) Ajustes por cambio de valor	0,00
V. Inversiones financieras a corto plazo	7.937,94	A-3) Subvenciones, donac. y legados recibidos	5.295.448,21
VI. Periodificaciones a corto plazo	21.885,10	B) Pasivo no corriente	10.105.581,92
VII. Efectivo y otros activos líquidos equivalentes	541.071,41	I. Provisiones a largo plazo	7.836.104,26
		II. Deudas a largo plazo	0,00
		III. Deudas con empresas del grupo y asoci. a largo plazo	0,00
		IV. Pasivo por impuesto diferido	2.269.477,66
		V. Periodificaciones a largo plazo	0,00
		C) Pasivo corriente	2.754.504,53
		I. Pas. vinculados act. no corr. mantenidos para la venta	0,00
		II. Provisiones a corto plazo	0,00
		III. Deudas a corto plazo	515.343,86
		IV. Deudas con empresas del grupo y asoci. a corto plazo	0,00
		V. Acreedores comerciales y otras cuentas a pagar	1.142.675,58
		VI. Periodificaciones a corto plazo	1.096.485,09
TOTAL GENERAL (A + B)	22.138.084,36	TOTAL GENERAL (A + B + C)	22.138.084,36



Audiencia de Cuentas de Canarias

CUENTAS ANUALES - II

CUENTA DE PERDIDAS Y GANANCIAS

ENTIDAD LOCAL PRINCIPAL	CABILDO INSULAR DE TENERIFE	TIPO ENTIDAD	CABILDO INSULAR		
ENTIDAD DEPENDIENT	GESTIÓN INSULAR PARA EL DEPORTE, LA CULTURA Y EL OCIO, S.A	% PARTICIPACION	100,00		
TIPO ENTIDAD	SOCIEDAD MERCANTIL	CIF	A38615191	EJERCICIO	2010
CC.AA.	CANARIAS	PROVINCIA	SANTA CRUZ DE TENERIFE	LOCALIDAD	SANTA CRUZ DE TENERIFE

1. Importe neto de la cifra de negocios	5.567.680,57
2. Variación de existencias de productos terminados y en curso de fabricación	0,00
3. Trabajos realizados por la empresa para su activo	0,00
4. Aprovisionamientos	-1.432.005,67
5. Otros ingresos de explotación	2.050.201,85
6. Gastos de personal	-4.911.357,69
7. Otros gastos de explotación	-2.340.624,32
8. Amortización del inmovilizado	-397.694,03
9. Imputación de subvenciones de inmovilizado no financiero y otras	306.574,16
10. Excesos de provisiones	0,00
11. Deterioro y resultado por enajenaciones del inmovilizado	-144.071,89
12. Otros resultados	50.992,24
A) RESULTADO DE EXPLOTACIÓN (1+2+3+4+5+6+7+8+9+10+11+12)	-1.250.304,78
13. Ingresos financieros	9.610,92
14. Gastos financieros	-256.994,54
15. Variación de valor razonable en instrumentos financieros	218.866,52
16. Diferencia de cambio	-0,03
17. Deterioro y resultado por enajenaciones de instrumentos financieros	0,00
B) RESULTADO FINANCIERO (13+14+15+16+17)	-28.517,13
C) RESULTADO ANTES DE IMPUESTOS (A+B)	-1.278.821,91
18. Impuestos sobre beneficios	0,00
D) RESULTADO DEL EJERCICIO PROCEDENTE OPERACIONES CONTINUADAS (C+18)	-1.278.821,91
19. Resultado del ejercicio procedente de operaciones interrumpidas netos de impuestos	0,00
E) RESULTADO DEL EJERCICIO (D+19)	-1.278.821,91



Audiencia de Cuentas de Canarias

CUENTAS ANUALES - III

ESTADO DE CAMBIOS EN EL PATRIMONIO NETO

ENTIDAD LOCAL PRINCIPAL	CABILDO INSULAR DE TENERIFE	TIPO ENTIDAD	CABILDO INSULAR		
ENTIDAD DEPENDIENT	GESTIÓN INSULAR PARA EL DEPORTE, LA CULTURA Y EL OCIO, S.A	% PARTICIPACION	100,00		
TIPO ENTIDAD	SOCIEDAD MERCANTIL	CIF	A38615191	EJERCICIO	2010

A) INGRESOS Y GASTOS RECONOCIDOS (*)

A) RESULTADO DE LA CUENTA DE PERDIDAS Y GANANCIAS	-1.278.821,91
Ingresos y gastos imputados directamente al patrimonio neto	
I. Por valoración de instrumentos financieros	0,00
II. Por coberturas de flujos de efectivo	0,00
III. Subvenciones, donaciones y legados recibidos	1.000.000,00
IV. Por ganancias y pérdidas actuariales y otros ajustes	0,00
V. Efecto Impositivo	-300.000,00
B) TOTAL INGRESOS Y GASTOS IMPUTADOS DIRECTAMENTE AL PATRIMONIO NETO (I+II+III+IV+V)	700.000,00
Transferencias a la cuenta de perdidas y ganancias	
VI. Por valoración de instrumentos financieros	0,00
VII. Por coberturas de flujos de efectivo	0,00
VIII. Subvenciones, donaciones y legados recibidos	-306.574,16
IX. Efecto Impositivo	91.972,45
C) TOTAL TRANSFERENCIAS A LA CUENTA DE PERDIDAS Y GANANCIAS (VI+VII+VIII+IX)	-214.601,71
TOTAL DE INGRESOS Y GASTOS RECONOCIDOS (A+B+C)	-793.423,62

B) ESTADO DE CAMBIOS EN EL PATRIMONIO NETO

	TOTAL
A) SALDO FINAL DEL AÑO 2008	8.803.983,54
I. Ajustes por cambios de crit. 2008 y ant.	0,00
II. Ajustes por errores 2008 y anteriores	0,00
B) SALDO AJUSTADO INICIO DEL 2009	8.803.983,54
I. Total ingresos y gastos reconocidos	-71.824,30
II. Operaciones con socios y propietarios	0,00
III. Otras variaciones del patrimonio neto	-9.277,73
C) SALDO FINAL DEL AÑO 2009	8.722.881,51
I. Ajustes por cambio de crit. 2009	0,00
II. Ajustes por errores 2009	0,00
D) SALDO AJUSTADO INICIO DEL AÑO 2010	8.722.881,51
I. Total ingresos y gastos reconocidos	-793.423,62
II. Operaciones con socios y propietarios	1.348.540,02
III. Otras variaciones del patrimonio neto	0,00
E) SALDO FINAL DEL AÑO 2010	9.277.997,91



Audiencia de Cuentas de Canarias

CUENTAS ANUALES - IV

ESTADO DE FLUJOS DE EFECTIVO

ENTIDAD LOCAL PRINCIPAL	CABILDO INSULAR DE TENERIFE	TIPO ENTIDAD	CABILDO INSULAR		
ENTIDAD DEPENDIENT	GESTIÓN INSULAR PARA EL DEPORTE, LA CULTURA Y EL OCIO, S.A	% PARTICIPACION	100,00		
TIPO ENTIDAD	SOCIEDAD MERCANTIL	CIF	A38615191	EJERCICIO	2010
CC.AA.	CANARIAS	PROVINCIA	SANTA CRUZ DE TENERIFE	LOCALIDAD	SANTA CRUZ DE TENERIFE

A) FLUJOS DE EFECTIVO DE LAS ACTIVIDADES DE EXPLOTACIÓN

1. Resultado del ejercicio antes de impuestos	-1.278.821,91
2. Ajustes del resultado	270.164,40
3. Cambios en el capital corriente	-11.338,86
4. Otros flujos de efectivo de las actividades de explotación	-252.191,38
5. Flujos de efectivo de las actividades de explotación (1+2+3+4)	-1.272.187,75

B) FLUJOS DE EFECTIVO DE LAS ACTIVIDADES DE INVERSIÓN

6. Pagos por inversiones	1.016.889,74
7. Cobros por desinversiones	570.230,40
8. Flujos de efectivo de las actividades de inversión (7-6)	-446.659,34

C) FLUJOS DE EFECTIVO DE LAS ACTIVIDADES DE FINANCIACIÓN

9. Cobros y pagos por instrumentos de patrimonio	1.348.540,02
10. Cobros y pagos por instrumentos de pasivo financiero	-387.894,73
11. Pagos por dividendos y remuneraciones de otros instrumentos de patrimonio	0,00
12. Flujos de efectivo de las actividades de financiación (9+10-11)	960.645,29

D) EFECTO DE LAS VARIACIONES DE LOS TIPOS DE CAMBIO

Efecto de las variaciones de los tipos de cambio	0,00
--	------

E) AUMENTO/DISMINUCIÓN NETA DEL EFECTIVO O EQUIVALENTES

AUMENTO/DISMINUCIÓN NETA DEL EFECTIVO O EQUIVALENTES (5+8+12+D)	-758.201,80
Efectivo o equivalentes al comienzo del ejercicio	1.299.273,21
Efectivo o equivalentes al final del ejercicio	541.071,41



Audiencia de Cuentas de Canarias

CUENTAS ANUALES - I

BALANCE

ENTIDAD LOCAL PRINCIPAL	CABILDO INSULAR DE TENERIFE	TIPO ENTIDAD	CABILDO INSULAR	% PARTICIPACION	100,00		
ENTIDAD DEPENDIENT	TRANSPORTES INTERURBANOS DE TENERIFE, S.A.U (TITSA)	TIPO ENTIDAD	SOCIEDAD MERCANTIL	CIF	A28502144	EJERCICIO	2010
CC.AA.	CANARIAS	PROVINCIA	SANTA CRUZ DE TENERIFE	LOCALIDAD	SANTA CRUZ DE TENERIFE		

ACTIVO

A) Activo no corriente	69.647.653,99
I. Inmovilizado intangible	403.506,54
II. Inmovilizado material	62.729.940,09
III. Inversiones inmobiliarias	6.494.965,06
IV. Inversiones en empresas del grupo y asoci. a l.p.	0,00
V. Inversiones financieras a largo plazo	19.242,30
VI. Activos por impuesto diferido	0,00
B) Activo corriente	51.583.390,99
I. Activos no corrientes mantenidos para la vent	0,00
II. Existencias	1.337.404,92
III. Deudores comerciales y otras cuentas a cobrar	49.627.001,99
IV. Inversiones en empresas del grupo y asoci. a c.p.	0,00
V. Inversiones financieras a corto plazo	40.159,05
VI. Periodificaciones a corto plazo	28.846,48
VII. Efectivo y otros activos líquidos equivalentes	549.978,55

TOTAL GENERAL (A + B)

121.231.044,98

PATRIMONIO NETO Y PASIVO

A) Patrimonio neto	59.252.120,03
A-1) Fondos propios	22.687.831,51
I. Capital	5.409.100,00
II. Prima de emisión	0,00
III. Reservas	16.232.326,09
IV. (Acciones y participaciones en patrimonio propias)	0,00
V. Resultados de ejercicios anteriores	0,00
VI. Otras aportaciones de socios	11.147.295,62
VII. Resultado del ejercicio	-10.100.890,20
VIII. (Dividendo a cuenta)	0,00
IX. Otros instrumentos de patrimonio neto	0,00
A-2) Ajustes por cambio de valor	0,00
A-3) Subvenciones, donac. y legados recibidos	36.564.288,52
B) Pasivo no corriente	22.745.512,58
I. Provisiones a largo plazo	27.429,10
II. Deudas a largo plazo	7.108.427,69
III. Deudas con empresas del grupo y asoci. a largo plazo	0,00
IV. Pasivo por impuesto diferido	15.609.655,79
V. Periodificaciones a largo plazo	0,00
C) Pasivo corriente	39.233.412,37
I. Pas. vinculados act. no corr. mantenidos para la venta	0,00
II. Provisiones a corto plazo	0,00
III. Deudas a corto plazo	21.048.993,81
IV. Deudas con empresas del grupo y asoci. a corto plazo	0,00
V. Acreedores comerciales y otras cuentas a pagar	18.184.418,56
VI. Periodificaciones a corto plazo	0,00

TOTAL GENERAL (A + B + C)

121.231.044,98



Audiencia de Cuentas de Canarias

CUENTAS ANUALES - II

CUENTA DE PERDIDAS Y GANANCIAS

ENTIDAD LOCAL PRINCIPAL	CABILDO INSULAR DE TENERIFE	TIPO ENTIDAD	CABILDO INSULAR		
ENTIDAD DEPENDIENT	TRANSPORTES INTERURBANOS DE TENERIFE, S.A.U (TITSA)	% PARTICIPACION	100,00		
TIPO ENTIDAD	SOCIEDAD MERCANTIL	CIF	A28502144	EJERCICIO	2010
CC.AA.	CANARIAS	PROVINCIA	SANTA CRUZ DE TENERIFE	LOCALIDAD	SANTA CRUZ DE TENERIFE

1. Importe neto de la cifra de negocios	54.521.620,72
2. Variación de existencias de productos terminados y en curso de fabricación	0,00
3. Trabajos realizados por la empresa para su activo	0,00
4. Aprovisionamientos	-15.083.468,88
5. Otros ingresos de explotación	17.338.857,93
6. Gastos de personal	-55.832.531,15
7. Otros gastos de explotación	-9.564.676,93
8. Amortización del inmovilizado	-8.916.349,24
9. Imputación de subvenciones de inmovilizado no financiero y otras	8.251.330,82
10. Excesos de provisiones	0,00
11. Deterioro y resultado por enajenaciones del inmovilizado	-58.821,48
12. Otros resultados	-21.782,90
A) RESULTADO DE EXPLOTACIÓN (1+2+3+4+5+6+7+8+9+10+11+12)	-9.365.821,11
13. Ingresos financieros	168.497,90
14. Gastos financieros	-903.566,99
15. Variación de valor razonable en instrumentos financieros	0,00
16. Diferencia de cambio	0,00
17. Deterioro y resultado por enajenaciones de instrumentos financieros	0,00
B) RESULTADO FINANCIERO (13+14+15+16+17)	-735.069,09
C) RESULTADO ANTES DE IMPUESTOS (A+B)	-10.100.890,20
18. Impuestos sobre beneficios	0,00
D) RESULTADO DEL EJERCICIO PROCEDENTE OPERACIONES CONTINUADAS (C+18)	-10.100.890,20
19. Resultado del ejercicio procedente de operaciones interrumpidas netos de impuestos	0,00
E) RESULTADO DEL EJERCICIO (D+19)	-10.100.890,20



Audiencia de Cuentas de Canarias

CUENTAS ANUALES - III

ESTADO DE CAMBIOS EN EL PATRIMONIO NETO

ENTIDAD LOCAL PRINCIPAL	CABILDO INSULAR DE TENERIFE	TIPO ENTIDAD	CABILDO INSULAR		
ENTIDAD DEPENDIENT	TRANSPORTES INTERURBANOS DE TENERIFE, S.A.U (TITSA)	% PARTICIPACION	100,00		
TIPO ENTIDAD	SOCIEDAD MERCANTIL	CIF	A28502144	EJERCICIO	2010

A) INGRESOS Y GASTOS RECONOCIDOS (*)

A) RESULTADO DE LA CUENTA DE PERDIDAS Y GANANCIAS	-10.100.890,20
Ingresos y gastos imputados directamente al patrimonio neto	
I. Por valoración de instrumentos financieros	0,00
II. Por coberturas de flujos de efectivo	0,00
III. Subvenciones, donaciones y legados recibidos	7.646.325,49
IV. Por ganancias y pérdidas actuariales y otros ajustes	0,00
V. Efecto Impositivo	-2.293.897,65
B) TOTAL INGRESOS Y GASTOS IMPUTADOS DIRECTAMENTE AL PATRIMONIO NETO (I+II+III+IV+V)	5.352.427,84
Transferencias a la cuenta de perdidas y ganancias	
VI. Por valoración de instrumentos financieros	0,00
VII. Por coberturas de flujos de efectivo	0,00
VIII. Subvenciones, donaciones y legados recibidos	-8.251.330,82
IX. Efecto Impositivo	2.475.399,25
C) TOTAL TRANSFERENCIAS A LA CUENTA DE PERDIDAS Y GANANCIAS (VI+VII+VIII+IX)	-5.775.931,57
TOTAL DE INGRESOS Y GASTOS RECONOCIDOS (A+B+C)	-10.524.393,93

B) ESTADO DE CAMBIOS EN EL PATRIMONIO NETO

	TOTAL
A) SALDO FINAL DEL AÑO 2008	64.630.951,28
I. Ajustes por cambios de crit. 2008 y ant.	0,00
II. Ajustes por errores 2008 y anteriores	0,00
B) SALDO AJUSTADO INICIO DEL 2009	64.630.951,28
I. Total ingresos y gastos reconocidos	-5.901.269,94
II. Operaciones con socios y propietarios	0,00
III. Otras variaciones del patrimonio neto	206.635,03
C) SALDO FINAL DEL AÑO 2009	58.936.316,37
I. Ajustes por cambio de crit. 2009	0,00
II. Ajustes por errores 2009	0,00
D) SALDO AJUSTADO INICIO DEL AÑO 2010	58.936.316,37
I. Total ingresos y gastos reconocidos	-10.524.393,93
II. Operaciones con socios y propietarios	10.840.197,59
III. Otras variaciones del patrimonio neto	0,00
E) SALDO FINAL DEL AÑO 2010	59.252.120,03



Audiencia de Cuentas de Canarias

CUENTAS ANUALES - IV

ESTADO DE FLUJOS DE EFECTIVO

ENTIDAD LOCAL PRINCIPAL	CABILDO INSULAR DE TENERIFE	TIPO ENTIDAD	CABILDO INSULAR		
ENTIDAD DEPENDIENT	TRANSPORTES INTERURBANOS DE TENERIFE, S.A.U (TITSA)	% PARTICIPACION	100,00		
TIPO ENTIDAD	SOCIEDAD MERCANTIL	CIF	A28502144	EJERCICIO	2010
CC.AA.	CANARIAS	PROVINCIA	SANTA CRUZ DE TENERIFE	LOCALIDAD	SANTA CRUZ DE TENERIFE

A) FLUJOS DE EFECTIVO DE LAS ACTIVIDADES DE EXPLOTACIÓN

1. Resultado del ejercicio antes de impuestos	-10.100.890,20
2. Ajustes del resultado	468.376,92
3. Cambios en el capital corriente	-4.289.799,38
4. Otros flujos de efectivo de las actividades de explotación	-715.543,13
5. Flujos de efectivo de las actividades de explotación (1+2+3+4)	-14.637.855,79

B) FLUJOS DE EFECTIVO DE LAS ACTIVIDADES DE INVERSIÓN

6. Pagos por inversiones	7.621.901,29
7. Cobros por desinversiones	42.619,02
8. Flujos de efectivo de las actividades de inversión (7-6)	-7.579.282,27

C) FLUJOS DE EFECTIVO DE LAS ACTIVIDADES DE FINANCIACIÓN

9. Cobros y pagos por instrumentos de patrimonio	18.486.523,08
10. Cobros y pagos por instrumentos de pasivo financiero	4.192.588,84
11. Pagos por dividendos y remuneraciones de otros instrumentos de patrimonio	0,00
12. Flujos de efectivo de las actividades de financiación (9+10-11)	22.679.111,92

D) EFECTO DE LAS VARIACIONES DE LOS TIPOS DE CAMBIO

Efecto de las variaciones de los tipos de cambio	0,00
--	------

E) AUMENTO/DISMINUCIÓN NETA DEL EFECTIVO O EQUIVALENTES

AUMENTO/DISMINUCIÓN NETA DEL EFECTIVO O EQUIVALENTES (5+8+12+D)	461.973,86
Efectivo o equivalentes al comienzo del ejercicio	88.004,69
Efectivo o equivalentes al final del ejercicio	549.978,55



Audiencia de Cuentas de Canarias

CUENTAS ANUALES - I

BALANCE

ENTIDAD LOCAL PRINCIPAL	CABILDO INSULAR DE TENERIFE	TIPO ENTIDAD	CABILDO INSULAR	% PARTICIPACION	100,00		
ENTIDAD DEPENDIENT	TELEVISIÓN DIGITAL DE TENERIFE, S.A.	TIPO ENTIDAD	SOCIEDAD MERCANTIL	CIF	A38904496	EJERCICIO	2010
CC.AA.	CANARIAS	PROVINCIA	SANTA CRUZ DE TENERIFE	LOCALIDAD	SANTA CRUZ DE TENERIFE		

ACTIVO		PATRIMONIO NETO Y PASIVO	
A) Activo no corriente	0,00	A) Patrimonio neto	305.311,89
I. Inmovilizado intangible	0,00	A-1) Fondos propios	305.311,89
II. Inmovilizado material	0,00	I. Capital	259.637,23
III. Inversiones inmobiliarias	0,00	II. Prima de emisión	0,00
IV. Inversiones en empresas del grupo y asoci. a l.p.	0,00	III. Reservas	68.382,41
V. Inversiones financieras a largo plazo	0,00	IV. (Acciones y participaciones en patrimonio propias)	0,00
VI. Activos por impuesto diferido	0,00	V. Resultados de ejercicios anteriores	0,00
B) Activo corriente	358.978,10	VI. Otras aportaciones de socios	72.000,00
I. Activos no corrientes mantenidos para la vent	0,00	VII. Resultado del ejercicio	-94.707,75
II. Existencias	0,00	VIII. (Dividendo a cuenta)	0,00
III. Deudores comerciales y otras cuentas a cobrar	8.662,29	IX. Otros instrumentos de patrimonio neto	0,00
IV. Inversiones en empresas del grupo y asoci. a c.p.	0,00	A-2) Ajustes por cambio de valor	0,00
V. Inversiones financieras a corto plazo	0,00	A-3) Subvenciones, donac. y legados recibidos	0,00
VI. Periodificaciones a corto plazo	0,00	B) Pasivo no corriente	0,00
VII. Efectivo y otros activos líquidos equivalentes	350.315,81	I. Provisiones a largo plazo	0,00
		II. Deudas a largo plazo	0,00
		III. Deudas con empresas del grupo y asoci. a largo plazo	0,00
		IV. Pasivo por impuesto diferido	0,00
		V. Periodificaciones a largo plazo	0,00
		C) Pasivo corriente	53.666,21
		I. Pas. vinculados act. no corr. mantenidos para la venta	0,00
		II. Provisiones a corto plazo	0,00
		III. Deudas a corto plazo	1.245,00
		IV. Deudas con empresas del grupo y asoci. a corto plazo	0,00
		V. Acreedores comerciales y otras cuentas a pagar	52.421,21
		VI. Periodificaciones a corto plazo	0,00
TOTAL GENERAL (A + B)	358.978,10	TOTAL GENERAL (A + B + C)	358.978,10



Audiencia de Cuentas de Canarias

CUENTAS ANUALES - II

CUENTA DE PERDIDAS Y GANANCIAS

ENTIDAD LOCAL PRINCIPAL	CABILDO INSULAR DE TENERIFE	TIPO ENTIDAD	CABILDO INSULAR		
ENTIDAD DEPENDIENT	TELEVISIÓN DIGITAL DE TENERIFE, S.A.	% PARTICIPACION	100,00		
TIPO ENTIDAD	SOCIEDAD MERCANTIL	CIF	A38904496	EJERCICIO	2010
CC.AA.	CANARIAS	PROVINCIA	SANTA CRUZ DE TENERIFE	LOCALIDAD	SANTA CRUZ DE TENERIFE

1. Importe neto de la cifra de negocios	0,00
2. Variación de existencias de productos terminados y en curso de fabricación	0,00
3. Trabajos realizados por la empresa para su activo	0,00
4. Aprovisionamientos	-91.981,97
5. Otros ingresos de explotación	0,00
6. Gastos de personal	-1.680,00
7. Otros gastos de explotación	-1.407,45
8. Amortización del inmovilizado	0,00
9. Imputación de subvenciones de inmovilizado no financiero y otras	0,00
10. Excesos de provisiones	0,00
11. Deterioro y resultado por enajenaciones del inmovilizado	0,00
12. Otros resultados	0,00
A) RESULTADO DE EXPLOTACIÓN (1+2+3+4+5+6+7+8+9+10+11+12)	-95.069,42
13. Ingresos financieros	361,67
14. Gastos financieros	0,00
15. Variación de valor razonable en instrumentos financieros	0,00
16. Diferencia de cambio	0,00
17. Deterioro y resultado por enajenaciones de instrumentos financieros	0,00
B) RESULTADO FINANCIERO (13+14+15+16+17)	361,67
C) RESULTADO ANTES DE IMPUESTOS (A+B)	-94.707,75
18. Impuestos sobre beneficios	0,00
D) RESULTADO DEL EJERCICIO PROCEDENTE OPERACIONES CONTINUADAS (C+18)	-94.707,75
19. Resultado del ejercicio procedente de operaciones interrumpidas netos de impuestos	0,00
E) RESULTADO DEL EJERCICIO (D+19)	-94.707,75



Audiencia de Cuentas de Canarias

CUENTAS ANUALES - III

ESTADO DE CAMBIOS EN EL PATRIMONIO NETO

ENTIDAD LOCAL PRINCIPAL	CABILDO INSULAR DE TENERIFE	TIPO ENTIDAD	CABILDO INSULAR				
ENTIDAD DEPENDIENT	TELEVISIÓN DIGITAL DE TENERIFE, S.A.	% PARTICIPACION	100,00				
TIPO ENTIDAD	SOCIEDAD MERCANTIL	CIF	A38904496	EJERCICIO	2010	MODELO:	PYME

B) ESTADO DE CAMBIOS EN EL PATRIMONIO NETO	TOTAL
A) SALDO FINAL DEL AÑO 2008	259.637,23
I. Ajustes por cambios de crit. 2008 y ant.	0,00
II. Ajustes por errores 2008 y anteri	0,00
B) SALDO AJUSTADO INICIO DEL 2009	259.637,23
I. Resultado de la cuenta de pérdidas y ganancias	0,00
II. Total ingresos y gastos reconocidos	0,00
III. Operaciones con socios y propietarios	0,00
IV. Otras variaciones del patrimonio neto	0,00
C) SALDO FINAL DEL AÑO 2009	259.637,23
I. Ajustes por cambio de crit. 2009	0,00
II. Ajustes por errores 2009	0,00
D) SALDO AJUSTADO INICIO DEL AÑO 2010	259.637,23
I. Resultado de la cuenta de pérdidas y ganancias	0,00
II. Total ingresos y gastos reconocidos	0,00
III. Operaciones con socios y propietarios	0,00
IV. Otras variaciones del patrimonio neto	0,00
E) SALDO FINAL DEL AÑO 2010	259.637,23

(*) El Estado de Cambios en el Patrimonio neto de las empresas que opten por el PGC PYMES sólo está integrado por el documento B.



Audiencia de Cuentas de Canarias

CUENTAS ANUALES - I

BALANCE

ENTIDAD LOCAL PRINCIPAL	CABILDO DE TENERIFE	TIPO ENTIDAD	CABILDO INSULAR	% PARTICIPACION	55,00		
ENTIDAD DEPENDIENT	BUENAVISTA GOLF,S.A.	TIPO ENTIDAD	SOCIEDAD MERCANTIL	CIF	A38611828	EJERCICIO	2010
CC.AA.	CANARIAS	PROVINCIA	SANTA CRUZ DE TENERIFE	LOCALIDAD	SANTA CRUZ DE TENERIFE		

ACTIVO		PATRIMONIO NETO Y PASIVO	
A) Activo no corriente	22.828.496,61	A) Patrimonio neto	19.231.059,16
I. Inmovilizado intangible	25,54	A-1) Fondos propios	19.231.059,16
II. Inmovilizado material	17.900.583,05	I. Capital	24.000.000,00
III. Inversiones inmobiliarias	0,00	II. Prima de emisión	0,00
IV. Inversiones en empresas del grupo y asoci. a l.p.	3.614.543,20	III. Reservas	660.500,95
V. Inversiones financieras a largo plazo	121.109,59	IV. (Acciones y participaciones en patrimonio propias)	0,00
VI. Activos por impuesto diferido	1.192.235,23	V. Resultados de ejercicios anteriores	-4.547.707,07
B) Activo corriente	816.893,13	VI. Otras aportaciones de socios	0,00
I. Activos no corrientes mantenidos para la vent	0,00	VII. Resultado del ejercicio	-881.734,72
II. Existencias	26.662,68	VIII. (Dividendo a cuenta)	0,00
III. Deudores comerciales y otras cuentas a cobrar	187.523,30	IX. Otros instrumentos de patrimonio neto	0,00
IV. Inversiones en empresas del grupo y asoci. a c.p.	0,00	A-2) Ajustes por cambio de valor	0,00
V. Inversiones financieras a corto plazo	56.291,04	A-3) Subvenciones, donac. y legados recibidos	0,00
VI. Periodificaciones a corto plazo	0,00	B) Pasivo no corriente	4.023.909,32
VII. Efectivo y otros activos líquidos equivalentes	546.416,11	I. Provisiones a largo plazo	0,00
		II. Deudas a largo plazo	4.023.909,32
		III. Deudas con empresas del grupo y asoci. a largo plazo	0,00
		IV. Pasivo por impuesto diferido	0,00
		V. Periodificaciones a largo plazo	0,00
		C) Pasivo corriente	390.421,26
		I. Pas. vinculados act. no corr. mantenidos para la venta	0,00
		II. Provisiones a corto plazo	0,00
		III. Deudas a corto plazo	176.090,68
		IV. Deudas con empresas del grupo y asoci. a corto plazo	0,00
		V. Acreedores comerciales y otras cuentas a pagar	214.330,58
		VI. Periodificaciones a corto plazo	0,00
TOTAL GENERAL (A + B)	23.645.389,74	TOTAL GENERAL (A + B + C)	23.645.389,74



Audiencia de Cuentas de Canarias

CUENTAS ANUALES - II

CUENTA DE PERDIDAS Y GANANCIAS

ENTIDAD LOCAL PRINCIPAL	CABILDO DE TENERIFE	TIPO ENTIDAD	CABILDO INSULAR		
ENTIDAD DEPENDIENT	BUENAVISTA GOLF,S.A.	% PARTICIPACION	55,00		
TIPO ENTIDAD	SOCIEDAD MERCANTIL	CIF	A38611828	EJERCICIO	2010
CC.AA.	CANARIAS	PROVINCIA	SANTA CRUZ DE TENERIFE	LOCALIDAD	SANTA CRUZ DE TENERIFE

1. Importe neto de la cifra de negocios	1.139.071,78
2. Variación de existencias de productos terminados y en curso de fabricación	0,00
3. Trabajos realizados por la empresa para su activo	0,00
4. Aprovisionamientos	-37.095,81
5. Otros ingresos de explotación	101.179,72
6. Gastos de personal	-316.788,88
7. Otros gastos de explotación	-1.432.092,75
8. Amortización del inmovilizado	-359.174,04
9. Imputación de subvenciones de inmovilizado no financiero y otras	0,00
10. Excesos de provisiones	0,00
11. Deterioro y resultado por enajenaciones del inmovilizado	-834,50
12. Otros resultados	0,00
A) RESULTADO DE EXPLOTACIÓN (1+2+3+4+5+6+7+8+9+10+11+12)	-905.734,48
13. Ingresos financieros	11.188,65
14. Gastos financieros	-147.040,52
15. Variación de valor razonable en instrumentos financieros	0,00
16. Diferencia de cambio	0,00
17. Deterioro y resultado por enajenaciones de instrumentos financieros	-60.582,05
B) RESULTADO FINANCIERO (13+14+15+16+17)	-196.433,92
C) RESULTADO ANTES DE IMPUESTOS (A+B)	-1.102.168,40
18. Impuestos sobre beneficios	220.433,68
D) RESULTADO DEL EJERCICIO PROCEDENTE OPERACIONES CONTINUADAS (C+18)	-881.734,72
19. Resultado del ejercicio procedente de operaciones interrumpidas netos de impuestos	0,00
E) RESULTADO DEL EJERCICIO (D+19)	-881.734,72



Audiencia de Cuentas de Canarias

CUENTAS ANUALES - III

ESTADO DE CAMBIOS EN EL PATRIMONIO NETO

ENTIDAD LOCAL PRINCIPAL	CABILDO DE TENERIFE	TIPO ENTIDAD	CABILDO INSULAR		
ENTIDAD DEPENDIENT	BUENAVISTA GOLF,S.A.	% PARTICIPACION	55,00		
TIPO ENTIDAD	SOCIEDAD MERCANTIL	CIF	A38611828	EJERCICIO	2010

A) INGRESOS Y GASTOS RECONOCIDOS (*)

A) RESULTADO DE LA CUENTA DE PERDIDAS Y GANANCIAS	-881.734,72
Ingresos y gastos imputados directamente al patrimonio neto	
I. Por valoración de instrumentos financieros	0,00
II. Por coberturas de flujos de efectivo	0,00
III. Subvenciones, donaciones y legados recibidos	0,00
IV. Por ganancias y pérdidas actuariales y otros ajustes	0,00
V. Efecto Impositivo	0,00
B) TOTAL INGRESOS Y GASTOS IMPUTADOS DIRECTAMENTE AL PATRIMONIO NETO (I+II+III+IV+V)	0,00
Transferencias a la cuenta de perdidas y ganancias	
VI. Por valoración de instrumentos financieros	0,00
VII. Por coberturas de flujos de efectivo	0,00
VIII. Subvenciones, donaciones y legados recibidos	0,00
IX. Efecto Impositivo	0,00
C) TOTAL TRANSFERENCIAS A LA CUENTA DE PERDIDAS Y GANANCIAS (VI+VII+VIII+IX)	0,00
TOTAL DE INGRESOS Y GASTOS RECONOCIDOS (A+B+C)	-881.734,72

B) ESTADO DE CAMBIOS EN EL PATRIMONIO NETO

	TOTAL
A) SALDO FINAL DEL AÑO 2008	21.182.207,24
I. Ajustes por cambios de crit. 2008 y ant.	0,00
II. Ajustes por errores 2008 y anteriores	0,00
B) SALDO AJUSTADO INICIO DEL 2009	21.182.207,24
I. Total ingresos y gastos reconocidos	-1.069.413,36
II. Operaciones con socios y propietarios	0,00
III. Otras variaciones del patrimonio neto	0,00
C) SALDO FINAL DEL AÑO 2009	20.112.793,88
I. Ajustes por cambio de crit. 2009	0,00
II. Ajustes por errores 2009	0,00
D) SALDO AJUSTADO INICIO DEL AÑO 2010	20.112.793,88
I. Total ingresos y gastos reconocidos	-881.734,72
II. Operaciones con socios y propietarios	0,00
III. Otras variaciones del patrimonio neto	0,00
E) SALDO FINAL DEL AÑO 2010	19.231.059,16



Audiencia de Cuentas de Canarias

CUENTAS ANUALES - I

BALANCE

ENTIDAD LOCAL PRINCIPAL	CABILDO INSULAR DE TENERIFE	TIPO ENTIDAD	CABILDO INSULAR	% PARTICIPACION	91,30		
ENTIDAD DEPENDIENT	SPET, TURISMO DE TENERIFE, S.A.	TIPO ENTIDAD	SOCIEDAD MERCANTIL	CIF	A38299061	EJERCICIO	2010
CC.AA.	CANARIAS	PROVINCIA	SANTA CRUZ DE TENERIFE	LOCALIDAD	SANTA CRUZ DE TENERIFE		

ACTIVO		PATRIMONIO NETO Y PASIVO	
A) Activo no corriente	5.179.565,88	A) Patrimonio neto	5.102.550,48
I. Inmovilizado intangible	49.169,32	A-1) Fondos propios	881.030,25
II. Inmovilizado material	5.124.280,56	I. Capital	691.163,92
III. Inversiones inmobiliarias	0,00	II. Prima de emisión	0,00
IV. Inversiones en empresas del grupo y asoci. a l.p.	0,00	III. Reservas	189.809,75
V. Inversiones financieras a largo plazo	6.116,00	IV. (Acciones y participaciones en patrimonio propias)	0,00
VI. Activos por impuesto diferido	0,00	V. Resultados de ejercicios anteriores	0,00
B) Activo corriente	3.135.265,00	VI. Otras aportaciones de socios	1.439.554,41
I. Activos no corrientes mantenidos para la vent	0,00	VII. Resultado del ejercicio	-1.439.497,83
II. Existencias	99.387,52	VIII. (Dividendo a cuenta)	0,00
III. Deudores comerciales y otras cuentas a cobrar	2.603.915,61	IX. Otros instrumentos de patrimonio neto	0,00
IV. Inversiones en empresas del grupo y asoci. a c.p.	0,00	A-2) Ajustes por cambio de valor	0,00
V. Inversiones financieras a corto plazo	0,00	A-3) Subvenciones, donac. y legados recibidos	4.221.520,23
VI. Periodificaciones a corto plazo	276.337,10	B) Pasivo no corriente	345.364,14
VII. Efectivo y otros activos líquidos equivalentes	155.624,77	I. Provisiones a largo plazo	64.000,00
		II. Deudas a largo plazo	204.931,36
		III. Deudas con empresas del grupo y asoci. a largo plazo	0,00
		IV. Pasivo por impuesto diferido	76.432,78
		V. Periodificaciones a largo plazo	0,00
		C) Pasivo corriente	2.866.916,26
		I. Pas. vinculados act. no corr. mantenidos para la venta	0,00
		II. Provisiones a corto plazo	0,00
		III. Deudas a corto plazo	48.224,69
		IV. Deudas con empresas del grupo y asoci. a corto plazo	0,00
		V. Acreedores comerciales y otras cuentas a pagar	2.661.944,15
		VI. Periodificaciones a corto plazo	156.747,42
TOTAL GENERAL (A + B)	8.314.830,88	TOTAL GENERAL (A + B + C)	8.314.830,88



Audiencia de Cuentas de Canarias

CUENTAS ANUALES - II

CUENTA DE PERDIDAS Y GANANCIAS

ENTIDAD LOCAL PRINCIPAL	CABILDO INSULAR DE TENERIFE	TIPO ENTIDAD	CABILDO INSULAR		
ENTIDAD DEPENDIENT	SPET, TURISMO DE TENERIFE, S.A.	% PARTICIPACION	91,30		
TIPO ENTIDAD	SOCIEDAD MERCANTIL	CIF	A38299061	EJERCICIO	2010
CC.AA.	CANARIAS	PROVINCIA	SANTA CRUZ DE TENERIFE	LOCALIDAD	SANTA CRUZ DE TENERIFE

1. Importe neto de la cifra de negocios	1.467.897,16
2. Variación de existencias de productos terminados y en curso de fabricación	0,00
3. Trabajos realizados por la empresa para su activo	0,00
4. Aprovisionamientos	30.149,44
5. Otros ingresos de explotación	5.709.788,29
6. Gastos de personal	-1.834.420,89
7. Otros gastos de explotación	-6.759.521,86
8. Amortización del inmovilizado	-123.458,49
9. Imputación de subvenciones de inmovilizado no financiero y otras	10.320,98
10. Excesos de provisiones	0,00
11. Deterioro y resultado por enajenaciones del inmovilizado	50,70
12. Otros resultados	66.467,76
A) RESULTADO DE EXPLOTACIÓN (1+2+3+4+5+6+7+8+9+10+11+12)	-1.432.726,91
13. Ingresos financieros	5.732,14
14. Gastos financieros	-9.947,27
15. Variación de valor razonable en instrumentos financieros	0,00
16. Diferencia de cambio	-2.555,79
17. Deterioro y resultado por enajenaciones de instrumentos financieros	0,00
B) RESULTADO FINANCIERO (13+14+15+16+17)	-6.770,92
C) RESULTADO ANTES DE IMPUESTOS (A+B)	-1.439.497,83
18. Impuestos sobre beneficios	0,00
D) RESULTADO DEL EJERCICIO PROCEDENTE OPERACIONES CONTINUADAS (C+18)	-1.439.497,83
19. Resultado del ejercicio procedente de operaciones interrumpidas netos de impuestos	0,00
E) RESULTADO DEL EJERCICIO (D+19)	-1.439.497,83



Audiencia de Cuentas de Canarias

CUENTAS ANUALES - III

ESTADO DE CAMBIOS EN EL PATRIMONIO NETO

ENTIDAD LOCAL PRINCIPAL	CABILDO INSULAR DE TENERIFE	TIPO ENTIDAD	CABILDO INSULAR		
ENTIDAD DEPENDIENT	SPET, TURISMO DE TENERIFE, S.A.	% PARTICIPACION	91,30		
TIPO ENTIDAD	SOCIEDAD MERCANTIL	CIF	A38299061	EJERCICIO	2010

A) INGRESOS Y GASTOS RECONOCIDOS (*)

A) RESULTADO DE LA CUENTA DE PERDIDAS Y GANANCIAS	-1.439.497,83
Ingresos y gastos imputados directamente al patrimonio neto	
I. Por valoración de instrumentos financieros	0,00
II. Por coberturas de flujos de efectivo	0,00
III. Subvenciones, donaciones y legados recibidos	4.047.871,09
IV. Por ganancias y pérdidas actuariales y otros ajustes	0,00
V. Efecto Impositivo	0,00
B) TOTAL INGRESOS Y GASTOS IMPUTADOS DIRECTAMENTE AL PATRIMONIO NETO (I+II+III+IV+V)	4.047.871,09
Transferencias a la cuenta de perdidas y ganancias	
VI. Por valoración de instrumentos financieros	0,00
VII. Por coberturas de flujos de efectivo	0,00
VIII. Subvenciones, donaciones y legados recibidos	-10.320,98
IX. Efecto Impositivo	2.580,25
C) TOTAL TRANSFERENCIAS A LA CUENTA DE PERDIDAS Y GANANCIAS (VI+VII+VIII+IX)	-7.740,73
TOTAL DE INGRESOS Y GASTOS RECONOCIDOS (A+B+C)	2.600.632,53

B) ESTADO DE CAMBIOS EN EL PATRIMONIO NETO

	TOTAL
A) SALDO FINAL DEL AÑO 2008	1.208.496,34
I. Ajustes por cambios de crit. 2008 y ant.	0,00
II. Ajustes por errores 2008 y anteriores	0,00
B) SALDO AJUSTADO INICIO DEL 2009	1.208.496,34
I. Total ingresos y gastos reconocidos	-1.688.513,80
II. Operaciones con socios y propietarios	1.682.381,00
III. Otras variaciones del patrimonio neto	0,00
C) SALDO FINAL DEL AÑO 2009	1.202.363,54
I. Ajustes por cambio de crit. 2009	0,00
II. Ajustes por errores 2009	-140.000,00
D) SALDO AJUSTADO INICIO DEL AÑO 2010	1.062.363,54
I. Total ingresos y gastos reconocidos	2.600.632,53
II. Operaciones con socios y propietarios	1.439.554,41
III. Otras variaciones del patrimonio neto	0,00
E) SALDO FINAL DEL AÑO 2010	5.102.550,48



Audiencia de Cuentas de Canarias

CUENTAS ANUALES - IV

ESTADO DE FLUJOS DE EFECTIVO

ENTIDAD LOCAL PRINCIPAL	CABILDO INSULAR DE TENERIFE	TIPO ENTIDAD	CABILDO INSULAR		
ENTIDAD DEPENDIENT	SPET, TURISMO DE TENERIFE, S.A.	% PARTICIPACION	91,30		
TIPO ENTIDAD	SOCIEDAD MERCANTIL	CIF	A38299061	EJERCICIO	2010
CC.AA.	CANARIAS	PROVINCIA	SANTA CRUZ DE TENERIFE	LOCALIDAD	SANTA CRUZ DE TENERIFE

A) FLUJOS DE EFECTIVO DE LAS ACTIVIDADES DE EXPLOTACIÓN

1. Resultado del ejercicio antes de impuestos	-1.439.497,83
2. Ajustes del resultado	315.942,60
3. Cambios en el capital corriente	-527.435,61
4. Otros flujos de efectivo de las actividades de explotación	5.269,39
5. Flujos de efectivo de las actividades de explotación (1+2+3+4)	-1.645.721,45

B) FLUJOS DE EFECTIVO DE LAS ACTIVIDADES DE INVERSIÓN

6. Pagos por inversiones	4.093.160,39
7. Cobros por desinversiones	302,27
8. Flujos de efectivo de las actividades de inversión (7-6)	-4.092.858,12

C) FLUJOS DE EFECTIVO DE LAS ACTIVIDADES DE FINANCIACIÓN

9. Cobros y pagos por instrumentos de patrimonio	5.347.425,50
10. Cobros y pagos por instrumentos de pasivo financiero	-9.041,15
11. Pagos por dividendos y remuneraciones de otros instrumentos de patrimonio	0,00
12. Flujos de efectivo de las actividades de financiación (9+10-11)	5.338.384,35

D) EFECTO DE LAS VARIACIONES DE LOS TIPOS DE CAMBIO

Efecto de las variaciones de los tipos de cambio	-2.555,79
--	-----------

E) AUMENTO/DISMINUCIÓN NETA DEL EFECTIVO O EQUIVALENTES

AUMENTO/DISMINUCIÓN NETA DEL EFECTIVO O EQUIVALENTES (5+8+12+D)	-402.751,01
Efectivo o equivalentes al comienzo del ejercicio	558.375,78
Efectivo o equivalentes al final del ejercicio	155.624,77



Audiencia de Cuentas de Canarias

CUENTAS ANUALES - I

BALANCE

ENTIDAD LOCAL PRINCIPAL	CABILDO DE TENERIFE	TIPO ENTIDAD	CABILDO INSULAR	% PARTICIPACION	51,00		
ENTIDAD DEPENDIENT	CULTIVOS Y TECNOLOGIA AGRARIA DE TENERIFE, S.A.	TIPO ENTIDAD	SOCIEDAD MERCANTIL	CIF	A38064408	EJERCICIO	2010
CC.AA.	CANARIAS	PROVINCIA	SANTA CRUZ DE TENERIFE	LOCALIDAD	TACORONTE		

ACTIVO		PATRIMONIO NETO Y PASIVO	
A) Activo no corriente	695.481,07	A) Patrimonio neto	1.643.675,71
I. Inmovilizado intangible	54.155,61	A-1) Fondos propios	1.579.201,33
II. Inmovilizado material	641.325,46	I. Capital	300.506,05
III. Inversiones inmobiliarias	0,00	II. Prima de emisión	0,00
IV. Inversiones en empresas del grupo y asoci. a l.p.	0,00	III. Reservas	961.342,60
V. Inversiones financieras a largo plazo	0,00	IV. (Acciones y participaciones en patrimonio propias)	0,00
VI. Activos por impuesto diferido	0,00	V. Resultados de ejercicios anteriores	0,00
B) Activo corriente	1.278.179,44	VI. Otras aportaciones de socios	5.241,59
I. Activos no corrientes mantenidos para la vent	0,00	VII. Resultado del ejercicio	312.111,09
II. Existencias	322.700,83	VIII. (Dividendo a cuenta)	0,00
III. Deudores comerciales y otras cuentas a cobrar	63.930,41	IX. Otros instrumentos de patrimonio neto	0,00
IV. Inversiones en empresas del grupo y asoci. a c.p.	0,00	A-2) Ajustes por cambio de valor	0,00
V. Inversiones financieras a corto plazo	401.896,23	A-3) Subvenciones, donac. y legados recibidos	64.474,38
VI. Periodificaciones a corto plazo	6.048,35	B) Pasivo no corriente	21.491,46
VII. Efectivo y otros activos líquidos equivalentes	483.603,62	I. Provisiones a largo plazo	0,00
		II. Deudas a largo plazo	0,00
		III. Deudas con empresas del grupo y asoci. a largo plazo	0,00
		IV. Pasivo por impuesto diferido	21.491,46
		V. Periodificaciones a largo plazo	0,00
		C) Pasivo corriente	308.493,34
		I. Pas. vinculados act. no corr. mantenidos para la venta	0,00
		II. Provisiones a corto plazo	0,00
		III. Deudas a corto plazo	38.266,82
		IV. Deudas con empresas del grupo y asoci. a corto plazo	0,00
		V. Acreedores comerciales y otras cuentas a pagar	251.107,44
		VI. Periodificaciones a corto plazo	19.119,08
TOTAL GENERAL (A + B)	1.973.660,51	TOTAL GENERAL (A + B + C)	1.973.660,51



Audiencia de Cuentas de Canarias

CUENTAS ANUALES - II

CUENTA DE PERDIDAS Y GANANCIAS

ENTIDAD LOCAL PRINCIPAL	CABILDO DE TENERIFE	TIPO ENTIDAD	CABILDO INSULAR		
ENTIDAD DEPENDIENT	CULTIVOS Y TECNOLOGIA AGRARIA DE TENERIFE, S.A.	% PARTICIPACION	51,00		
TIPO ENTIDAD	SOCIEDAD MERCANTIL	CIF	A38064408	EJERCICIO	2010
CC.AA.	CANARIAS	PROVINCIA	SANTA CRUZ DE TENERIFE	LOCALIDAD	TACORONTE

1. Importe neto de la cifra de negocios	1.453.338,66
2. Variación de existencias de productos terminados y en curso de fabricación	169.323,54
3. Trabajos realizados por la empresa para su activo	13.995,25
4. Aprovisionamientos	-394.388,22
5. Otros ingresos de explotación	43.618,00
6. Gastos de personal	-604.776,30
7. Otros gastos de explotación	-320.167,28
8. Amortización del inmovilizado	-81.951,29
9. Imputación de subvenciones de inmovilizado no financiero y otras	23.335,26
10. Excesos de provisiones	0,00
11. Deterioro y resultado por enajenaciones del inmovilizado	-705,85
12. Otros resultados	3.433,92
A) RESULTADO DE EXPLOTACIÓN (1+2+3+4+5+6+7+8+9+10+11+12)	305.055,69
13. Ingresos financieros	14.652,65
14. Gastos financieros	-1.795,93
15. Variación de valor razonable en instrumentos financieros	0,00
16. Diferencia de cambio	0,00
17. Deterioro y resultado por enajenaciones de instrumentos financieros	0,00
B) RESULTADO FINANCIERO (13+14+15+16+17)	12.856,72
C) RESULTADO ANTES DE IMPUESTOS (A+B)	317.912,41
18. Impuestos sobre beneficios	-5.801,32
D) RESULTADO DEL EJERCICIO PROCEDENTE OPERACIONES CONTINUADAS (C+18)	312.111,09
19. Resultado del ejercicio procedente de operaciones interrumpidas netos de impuestos	0,00
E) RESULTADO DEL EJERCICIO (D+19)	312.111,09



Audiencia de Cuentas de Canarias

CUENTAS ANUALES - III

ESTADO DE CAMBIOS EN EL PATRIMONIO NETO

ENTIDAD LOCAL PRINCIPAL	CABILDO DE TENERIFE	TIPO ENTIDAD	CABILDO INSULAR				
ENTIDAD DEPENDIENT	CULTIVOS Y TECNOLOGIA AGRARIA DE TENERIFE, S.A.	% PARTICIPACION	51,00				
TIPO ENTIDAD	SOCIEDAD MERCANTIL	CIF	A38064408	EJERCICIO	2010	MODELO:	PYME

B) ESTADO DE CAMBIOS EN EL PATRIMONIO NETO	TOTAL
A) SALDO FINAL DEL AÑO 2008	1.243.582,14
I. Ajustes por cambios de crit. 2008 y ant.	0,00
II. Ajustes por errores 2008 y anteri	0,00
B) SALDO AJUSTADO INICIO DEL 2009	1.243.582,14
I. Resultado de la cuenta de pérdidas y ganancias	84.825,83
II. Total ingresos y gastos reconocidos	0,00
III. Operaciones con socios y propietarios	0,00
IV. Otras variaciones del patrimonio neto	6.416,50
C) SALDO FINAL DEL AÑO 2009	1.334.824,47
I. Ajustes por cambio de crit. 2009	0,00
II. Ajustes por errores 2009	0,00
D) SALDO AJUSTADO INICIO DEL AÑO 2010	1.334.824,47
I. Resultado de la cuenta de pérdidas y ganancias	312.111,09
II. Total ingresos y gastos reconocidos	0,00
III. Operaciones con socios y propietarios	5.241,59
IV. Otras variaciones del patrimonio neto	-8.501,44
E) SALDO FINAL DEL AÑO 2010	1.643.675,71

(*) El Estado de Cambios en el Patrimonio neto de las empresas que opten por el PGC PYMES sólo está integrado por el documento B.



Audiencia de Cuentas de Canarias

CUENTAS ANUALES - I

BALANCE

ENTIDAD LOCAL PRINCIPAL	CABILDO DE TENERIFE	TIPO ENTIDAD	CABILDO	% PARTICIPACION	80,00		
ENTIDAD DEPENDIENT	METROPOLITANO DE TENERIFE, S.A.	TIPO ENTIDAD	SOCIEDAD MERCANTIL	CIF	A38620209	EJERCICIO	2010
CC.AA.	CANARIAS	PROVINCIA	SANTA CRUZ DE TENERIFE	LOCALIDAD	SANTA CRUZ DE TENERIFE		

ACTIVO

A) Activo no corriente	402.930.495,00
I. Inmovilizado intangible	11.137.132,29
II. Inmovilizado material	340.182.148,63
III. Inversiones inmobiliarias	0,00
IV. Inversiones en empresas del grupo y asoci. a l.p.	0,00
V. Inversiones financieras a largo plazo	44.016.185,67
VI. Activos por impuesto diferido	7.595.028,41
B) Activo corriente	40.919.514,92
I. Activos no corrientes mantenidos para la vent	0,00
II. Existencias	2.046.550,64
III. Deudores comerciales y otras cuentas a cobrar	31.779.840,39
IV. Inversiones en empresas del grupo y asoci. a c.p.	0,00
V. Inversiones financieras a corto plazo	531.081,58
VI. Periodificaciones a corto plazo	174.307,16
VII. Efectivo y otros activos líquidos equivalentes	6.387.735,15

TOTAL GENERAL (A + B)

443.850.009,92

PATRIMONIO NETO Y PASIVO

A) Patrimonio neto	139.715.720,82
A-1) Fondos propios	18.126.328,45
I. Capital	50.000.000,00
II. Prima de emisión	0,00
III. Reservas	2.052.038,79
IV. (Acciones y participaciones en patrimonio propias)	0,00
V. Resultados de ejercicios anteriores	-26.042.518,65
VI. Otras aportaciones de socios	0,00
VII. Resultado del ejercicio	-7.883.191,69
VIII. (Dividendo a cuenta)	0,00
IX. Otros instrumentos de patrimonio neto	0,00
A-2) Ajustes por cambio de valor	-17.721.732,97
A-3) Subvenciones, donac. y legados recibidos	139.311.125,34
B) Pasivo no corriente	252.698.364,11
I. Provisiones a largo plazo	0,00
II. Deudas a largo plazo	189.838.092,75
III. Deudas con empresas del grupo y asoci. a largo plazo	3.155.503,54
IV. Pasivo por impuesto diferido	59.704.767,82
V. Periodificaciones a largo plazo	0,00
C) Pasivo corriente	51.435.924,99
I. Pas. vinculados act. no corr. mantenidos para la venta	0,00
II. Provisiones a corto plazo	0,00
III. Deudas a corto plazo	48.353.784,60
IV. Deudas con empresas del grupo y asoci. a corto plazo	0,00
V. Acreedores comerciales y otras cuentas a pagar	3.040.843,17
VI. Periodificaciones a corto plazo	41.297,22

TOTAL GENERAL (A + B + C)

443.850.009,92



Audiencia de Cuentas de Canarias

CUENTAS ANUALES - II

CUENTA DE PERDIDAS Y GANANCIAS

ENTIDAD LOCAL PRINCIPAL	CABILDO DE TENERIFE	TIPO ENTIDAD	CABILDO		
ENTIDAD DEPENDIENT	METROPOLITANO DE TENERIFE, S.A.	% PARTICIPACION	80,00		
TIPO ENTIDAD	SOCIEDAD MERCANTIL	CIF	A38620209	EJERCICIO	2010
CC.AA.	CANARIAS	PROVINCIA	SANTA CRUZ DE TENERIFE	LOCALIDAD	SANTA CRUZ DE TENERIFE

1. Importe neto de la cifra de negocios	16.117.286,25
2. Variación de existencias de productos terminados y en curso de fabricación	0,00
3. Trabajos realizados por la empresa para su activo	0,00
4. Aprovisionamientos	-726.754,98
5. Otros ingresos de explotación	11.579.832,58
6. Gastos de personal	-6.295.444,35
7. Otros gastos de explotación	-12.235.947,09
8. Amortización del inmovilizado	-12.895.428,62
9. Imputación de subvenciones de inmovilizado no financiero y otras	7.164.404,14
10. Excesos de provisiones	0,00
11. Deterioro y resultado por enajenaciones del inmovilizado	0,00
12. Otros resultados	229.977,55
A) RESULTADO DE EXPLOTACIÓN (1+2+3+4+5+6+7+8+9+10+11+12)	2.937.925,48
13. Ingresos financieros	3.286.618,39
14. Gastos financieros	-14.107.735,56
15. Variación de valor razonable en instrumentos financieros	0,00
16. Diferencia de cambio	0,00
17. Deterioro y resultado por enajenaciones de instrumentos financieros	0,00
B) RESULTADO FINANCIERO (13+14+15+16+17)	-10.821.117,17
C) RESULTADO ANTES DE IMPUESTOS (A+B)	-7.883.191,69
18. Impuestos sobre beneficios	0,00
D) RESULTADO DEL EJERCICIO PROCEDENTE OPERACIONES CONTINUADAS (C+18)	-7.883.191,69
19. Resultado del ejercicio procedente de operaciones interrumpidas netos de impuestos	0,00
E) RESULTADO DEL EJERCICIO (D+19)	-7.883.191,69



Audiencia de Cuentas de Canarias

CUENTAS ANUALES - III

ESTADO DE CAMBIOS EN EL PATRIMONIO NETO

ENTIDAD LOCAL PRINCIPAL	CABILDO DE TENERIFE	TIPO ENTIDAD	CABILDO		
ENTIDAD DEPENDIENT	METROPOLITANO DE TENERIFE, S.A.	% PARTICIPACION	80,00		
TIPO ENTIDAD	SOCIEDAD MERCANTIL	CIF	A38620209	EJERCICIO	2010

A) INGRESOS Y GASTOS RECONOCIDOS (*)

A) RESULTADO DE LA CUENTA DE PERDIDAS Y GANANCIAS	-7.883.191,69
Ingresos y gastos imputados directamente al patrimonio neto	
I. Por valoración de instrumentos financieros	0,00
II. Por coberturas de flujos de efectivo	-10.302.346,02
III. Subvenciones, donaciones y legados recibidos	11.776.828,12
IV. Por ganancias y pérdidas actuariales y otros ajustes	0,00
V. Efecto Impositivo	-442.344,63
B) TOTAL INGRESOS Y GASTOS IMPUTADOS DIRECTAMENTE AL PATRIMONIO NETO (I+II+III+IV+V)	1.032.137,47
Transferencias a la cuenta de perdidas y ganancias	
VI. Por valoración de instrumentos financieros	0,00
VII. Por coberturas de flujos de efectivo	6.998.896,64
VIII. Subvenciones, donaciones y legados recibidos	-7.164.404,14
IX. Efecto Impositivo	49.652,25
C) TOTAL TRANSFERENCIAS A LA CUENTA DE PERDIDAS Y GANANCIAS (VI+VII+VIII+IX)	-115.855,25
TOTAL DE INGRESOS Y GASTOS RECONOCIDOS (A+B+C)	-6.966.909,47

B) ESTADO DE CAMBIOS EN EL PATRIMONIO NETO

	TOTAL
A) SALDO FINAL DEL AÑO 2008	151.806.218,93
I. Ajustes por cambios de crit. 2008 y ant.	0,00
II. Ajustes por errores 2008 y anteriores	0,00
B) SALDO AJUSTADO INICIO DEL 2009	151.806.218,93
I. Total ingresos y gastos reconocidos	-5.123.588,69
II. Operaciones con socios y propietarios	0,00
III. Otras variaciones del patrimonio neto	0,00
C) SALDO FINAL DEL AÑO 2009	146.682.630,24
I. Ajustes por cambio de crit. 2009	0,00
II. Ajustes por errores 2009	0,00
D) SALDO AJUSTADO INICIO DEL AÑO 2010	146.682.630,24
I. Total ingresos y gastos reconocidos	-6.966.909,47
II. Operaciones con socios y propietarios	0,00
III. Otras variaciones del patrimonio neto	0,00
E) SALDO FINAL DEL AÑO 2010	139.715.720,82



Audiencia de Cuentas de Canarias

CUENTAS ANUALES - IV

ESTADO DE FLUJOS DE EFECTIVO

ENTIDAD LOCAL PRINCIPAL	CABILDO DE TENERIFE	TIPO ENTIDAD	CABILDO		
ENTIDAD DEPENDIENT	METROPOLITANO DE TENERIFE, S.A.	% PARTICIPACION	80,00		
TIPO ENTIDAD	SOCIEDAD MERCANTIL	CIF	A38620209	EJERCICIO	2010
CC.AA.	CANARIAS	PROVINCIA	SANTA CRUZ DE TENERIFE	LOCALIDAD	SANTA CRUZ DE TENERIFE

A) FLUJOS DE EFECTIVO DE LAS ACTIVIDADES DE EXPLOTACIÓN

1. Resultado del ejercicio antes de impuestos	-7.883.191,69
2. Ajustes del resultado	17.174.416,70
3. Cambios en el capital corriente	5.627.071,92
4. Otros flujos de efectivo de las actividades de explotación	-10.821.116,17
5. Flujos de efectivo de las actividades de explotación (1+2+3+4)	4.097.180,76

B) FLUJOS DE EFECTIVO DE LAS ACTIVIDADES DE INVERSIÓN

6. Pagos por inversiones	7.656.506,59
7. Cobros por desinversiones	29.647,02
8. Flujos de efectivo de las actividades de inversión (7-6)	-7.626.859,57

C) FLUJOS DE EFECTIVO DE LAS ACTIVIDADES DE FINANCIACIÓN

9. Cobros y pagos por instrumentos de patrimonio	8.607.698,99
10. Cobros y pagos por instrumentos de pasivo financiero	-5.675.730,16
11. Pagos por dividendos y remuneraciones de otros instrumentos de patrimonio	0,00
12. Flujos de efectivo de las actividades de financiación (9+10-11)	2.931.968,83

D) EFECTO DE LAS VARIACIONES DE LOS TIPOS DE CAMBIO

Efecto de las variaciones de los tipos de cambio	0,00
--	------

E) AUMENTO/DISMINUCIÓN NETA DEL EFECTIVO O EQUIVALENTES

AUMENTO/DISMINUCIÓN NETA DEL EFECTIVO O EQUIVALENTES (5+8+12+D)	-597.709,98
Efectivo o equivalentes al comienzo del ejercicio	6.985.445,00
Efectivo o equivalentes al final del ejercicio	6.387.735,02



Audiencia de Cuentas de Canarias

CUENTAS ANUALES - I

BALANCE

ENTIDAD LOCAL PRINCIPAL	CABILDO DE TENERIFE	TIPO ENTIDAD	CABILDO	% PARTICIPACION	86,57		
ENTIDAD DEPENDIENT	INSTITUTO TECNOLÓGICO Y DE ENERGÍAS RENOVABLES, S.A.	TIPO ENTIDAD	SOCIEDAD MERCANTIL	CIF	A38259115	EJERCICIO	2010
CC.AA.	CANARIAS	PROVINCIA	SANTA CRUZ DE TENERIFE	LOCALIDAD	GRANADILLA DE ABONA		

ACTIVO

A) Activo no corriente	63.489.522,03
I. Inmovilizado intangible	43.977,86
II. Inmovilizado material	43.466.788,44
III. Inversiones inmobiliarias	0,00
IV. Inversiones en empresas del grupo y asoci. a l.p.	16.245.609,03
V. Inversiones financieras a largo plazo	3.733.146,70
VI. Activos por impuesto diferido	0,00
B) Activo corriente	67.931.865,06
I. Activos no corrientes mantenidos para la vent	0,00
II. Existencias	5.071.783,87
III. Deudores comerciales y otras cuentas a cobrar	5.699.141,01
IV. Inversiones en empresas del grupo y asoci. a c.p.	242.045,16
V. Inversiones financieras a corto plazo	30.701.505,29
VI. Periodificaciones a corto plazo	0,00
VII. Efectivo y otros activos líquidos equivalentes	26.217.389,73

TOTAL GENERAL (A + B)

131.421.387,09

PATRIMONIO NETO Y PASIVO

A) Patrimonio neto	84.382.147,87
A-1) Fondos propios	83.110.486,60
I. Capital	12.816.325,00
II. Prima de emisión	1.608.057,62
III. Reservas	62.840.255,36
IV. (Acciones y participaciones en patrimonio propias)	0,00
V. Resultados de ejercicios anteriores	0,00
VI. Otras aportaciones de socios	0,00
VII. Resultado del ejercicio	5.845.848,62
VIII. (Dividendo a cuenta)	0,00
IX. Otros instrumentos de patrimonio neto	0,00
A-2) Ajustes por cambio de valor	0,00
A-3) Subvenciones, donac. y legados recibidos	1.271.661,27
B) Pasivo no corriente	40.774.508,48
I. Provisiones a largo plazo	10.129,17
II. Deudas a largo plazo	40.155.549,39
III. Deudas con empresas del grupo y asoci. a largo plazo	0,00
IV. Pasivo por impuesto diferido	608.829,92
V. Periodificaciones a largo plazo	0,00
C) Pasivo corriente	6.264.730,74
I. Pas. vinculados act. no corr. mantenidos para la venta	0,00
II. Provisiones a corto plazo	0,00
III. Deudas a corto plazo	248.822,71
IV. Deudas con empresas del grupo y asoci. a corto plazo	0,00
V. Acreedores comerciales y otras cuentas a pagar	6.015.908,03
VI. Periodificaciones a corto plazo	0,00

TOTAL GENERAL (A + B + C)

131.421.387,09



Audiencia de Cuentas de Canarias

CUENTAS ANUALES - II

CUENTA DE PERDIDAS Y GANANCIAS

ENTIDAD LOCAL PRINCIPAL	CABILDO DE TENERIFE	TIPO ENTIDAD	CABILDO		
ENTIDAD DEPENDIENT	INSTITUTO TECNOLÓGICO Y DE ENERGÍAS RENOVABLES, S.A.	% PARTICIPACION	86,57		
TIPO ENTIDAD	SOCIEDAD MERCANTIL	CIF	A38259115	EJERCICIO	2010
CC.AA.	CANARIAS	PROVINCIA	SANTA CRUZ DE TENERIFE	LOCALIDAD	GRANADILLA DE ABONA

1. Importe neto de la cifra de negocios	10.545.652,74
2. Variación de existencias de productos terminados y en curso de fabricación	376.818,75
3. Trabajos realizados por la empresa para su activo	1.838.394,52
4. Aprovisionamientos	-2.634.736,41
5. Otros ingresos de explotación	901.421,72
6. Gastos de personal	-3.155.843,87
7. Otros gastos de explotación	-2.247.506,32
8. Amortización del inmovilizado	-1.587.758,46
9. Imputación de subvenciones de inmovilizado no financiero y otras	102.598,92
10. Excesos de provisiones	0,00
11. Deterioro y resultado por enajenaciones del inmovilizado	0,00
12. Otros resultados	5.373,39
A) RESULTADO DE EXPLOTACIÓN (1+2+3+4+5+6+7+8+9+10+11+12)	4.144.414,98
13. Ingresos financieros	2.179.489,94
14. Gastos financieros	-126.823,13
15. Variación de valor razonable en instrumentos financieros	0,00
16. Diferencia de cambio	-1.301,73
17. Deterioro y resultado por enajenaciones de instrumentos financieros	-7.868,29
B) RESULTADO FINANCIERO (13+14+15+16+17)	2.043.496,79
C) RESULTADO ANTES DE IMPUESTOS (A+B)	6.187.911,77
18. Impuestos sobre beneficios	-342.063,15
D) RESULTADO DEL EJERCICIO PROCEDENTE OPERACIONES CONTINUADAS (C+18)	5.845.848,62
19. Resultado del ejercicio procedente de operaciones interrumpidas netos de impuestos	0,00
E) RESULTADO DEL EJERCICIO (D+19)	5.845.848,62



Audiencia de Cuentas de Canarias

CUENTAS ANUALES - III

ESTADO DE CAMBIOS EN EL PATRIMONIO NETO

ENTIDAD LOCAL PRINCIPAL	CABILDO DE TENERIFE	TIPO ENTIDAD	CABILDO		
ENTIDAD DEPENDIENT	INSTITUTO TECNOLÓGICO Y DE ENERGÍAS RENOVABLES, S.A.	% PARTICIPACION	86,57		
TIPO ENTIDAD	SOCIEDAD MERCANTIL	CIF	A38259115	EJERCICIO	2010

A) INGRESOS Y GASTOS RECONOCIDOS (*)

A) RESULTADO DE LA CUENTA DE PERDIDAS Y GANANCIAS	5.845.848,62
Ingresos y gastos imputados directamente al patrimonio neto	
I. Por valoración de instrumentos financieros	0,00
II. Por coberturas de flujos de efectivo	0,00
III. Subvenciones, donaciones y legados recibidos	0,00
IV. Por ganancias y pérdidas actuariales y otros ajustes	0,00
V. Efecto Impositivo	0,00
B) TOTAL INGRESOS Y GASTOS IMPUTADOS DIRECTAMENTE AL PATRIMONIO NETO (I+II+III+IV+V)	0,00
Transferencias a la cuenta de perdidas y ganancias	
VI. Por valoración de instrumentos financieros	0,00
VII. Por coberturas de flujos de efectivo	0,00
VIII. Subvenciones, donaciones y legados recibidos	-26.299,24
IX. Efecto Impositivo	0,00
C) TOTAL TRANSFERENCIAS A LA CUENTA DE PERDIDAS Y GANANCIAS (VI+VII+VIII+IX)	-26.299,24
TOTAL DE INGRESOS Y GASTOS RECONOCIDOS (A+B+C)	5.819.549,38

B) ESTADO DE CAMBIOS EN EL PATRIMONIO NETO

	TOTAL
A) SALDO FINAL DEL AÑO 2008	74.368.873,76
I. Ajustes por cambios de crit. 2008 y ant.	0,00
II. Ajustes por errores 2008 y anteriores	0,00
B) SALDO AJUSTADO INICIO DEL 2009	74.368.873,76
I. Total ingresos y gastos reconocidos	3.175.896,47
II. Operaciones con socios y propietarios	0,00
III. Otras variaciones del patrimonio neto	17.884,45
C) SALDO FINAL DEL AÑO 2009	77.562.654,68
I. Ajustes por cambio de crit. 2009	0,00
II. Ajustes por errores 2009	0,00
D) SALDO AJUSTADO INICIO DEL AÑO 2010	77.562.654,68
I. Total ingresos y gastos reconocidos	5.819.549,38
II. Operaciones con socios y propietarios	999.943,80
III. Otras variaciones del patrimonio neto	0,00
E) SALDO FINAL DEL AÑO 2010	84.382.147,87



Audiencia de Cuentas de Canarias

CUENTAS ANUALES - IV

ESTADO DE FLUJOS DE EFECTIVO

ENTIDAD LOCAL PRINCIPAL	CABILDO DE TENERIFE	TIPO ENTIDAD	CABILDO		
ENTIDAD DEPENDIENT	INSTITUTO TECNOLÓGICO Y DE ENERGÍAS RENOVABLES, S.A.	% PARTICIPACION	86,57		
TIPO ENTIDAD	SOCIEDAD MERCANTIL	CIF	A38259115	EJERCICIO	2010
CC.AA.	CANARIAS	PROVINCIA	SANTA CRUZ DE TENERIFE	LOCALIDAD	GRANADILLA DE ABONA

A) FLUJOS DE EFECTIVO DE LAS ACTIVIDADES DE EXPLOTACIÓN

1. Resultado del ejercicio antes de impuestos	6.187.911,77
2. Ajustes del resultado	-2.483.682,77
3. Cambios en el capital corriente	-10.609.207,19
4. Otros flujos de efectivo de las actividades de explotación	1.561.679,49
5. Flujos de efectivo de las actividades de explotación (1+2+3+4)	-5.343.298,70

B) FLUJOS DE EFECTIVO DE LAS ACTIVIDADES DE INVERSIÓN

6. Pagos por inversiones	8.721.630,08
7. Cobros por desinversiones	1.440.350,96
8. Flujos de efectivo de las actividades de inversión (7-6)	-7.281.279,12

C) FLUJOS DE EFECTIVO DE LAS ACTIVIDADES DE FINANCIACIÓN

9. Cobros y pagos por instrumentos de patrimonio	1.060.130,65
10. Cobros y pagos por instrumentos de pasivo financiero	35.978.778,62
11. Pagos por dividendos y remuneraciones de otros instrumentos de patrimonio	0,00
12. Flujos de efectivo de las actividades de financiación (9+10-11)	37.038.909,27

D) EFECTO DE LAS VARIACIONES DE LOS TIPOS DE CAMBIO

Efecto de las variaciones de los tipos de cambio	0,00
--	------

E) AUMENTO/DISMINUCIÓN NETA DEL EFECTIVO O EQUIVALENTES

AUMENTO/DISMINUCIÓN NETA DEL EFECTIVO O EQUIVALENTES (5+8+12+D)	24.414.331,45
Efectivo o equivalentes al comienzo del ejercicio	1.803.058,28
Efectivo o equivalentes al final del ejercicio	26.217.389,73



Audiencia de Cuentas de Canarias

CUENTAS ANUALES - I

BALANCE

ENTIDAD LOCAL PRINCIPAL	CABILDO INSULAR DE TENERIFE	TIPO ENTIDAD	CABILDO INSULAR	% PARTICIPACION	86,57		
ENTIDAD DEPENDIENT	INSTITUTO TECNOLÓGICO Y DE TELECOMUNICACIONES DE TE	TIPO ENTIDAD	SOCIEDAD MERCANTIL	CIF	B38982310	EJERCICIO	2010
CC.AA.	CANARIAS	PROVINCIA	SANTA CRUZ DE TENERIFE	LOCALIDAD	SANTA CRUZ DE TENERIFE		

ACTIVO		PATRIMONIO NETO Y PASIVO	
A) Activo no corriente	726.727,92	A) Patrimonio neto	1.000.935,92
I. Inmovilizado intangible	0,00	A-1) Fondos propios	1.000.935,92
II. Inmovilizado material	111.462,93	I. Capital	1.000.000,00
III. Inversiones inmobiliarias	0,00	II. Prima de emisión	0,00
IV. Inversiones en empresas del grupo y asoci. a l.p.	614.714,99	III. Reservas	-11.080,52
V. Inversiones financieras a largo plazo	550,00	IV. (Acciones y participaciones en patrimonio propias)	0,00
VI. Activos por impuesto diferido	0,00	V. Resultados de ejercicios anteriores	-11.830,92
B) Activo corriente	9.532.164,90	VI. Otras aportaciones de socios	0,00
I. Activos no corrientes mantenidos para la vent	0,00	VII. Resultado del ejercicio	23.847,36
II. Existencias	163,90	VIII. (Dividendo a cuenta)	0,00
III. Deudores comerciales y otras cuentas a cobrar	31.281,07	IX. Otros instrumentos de patrimonio neto	0,00
IV. Inversiones en empresas del grupo y asoci. a c.p.	9.451.786,48	A-2) Ajustes por cambio de valor	0,00
V. Inversiones financieras a corto plazo	0,00	A-3) Subvenciones, donac. y legados recibidos	0,00
VI. Periodificaciones a corto plazo	0,00	B) Pasivo no corriente	0,00
VII. Efectivo y otros activos líquidos equivalentes	48.933,45	I. Provisiones a largo plazo	0,00
		II. Deudas a largo plazo	0,00
		III. Deudas con empresas del grupo y asoci. a largo plazo	0,00
		IV. Pasivo por impuesto diferido	0,00
		V. Periodificaciones a largo plazo	0,00
		C) Pasivo corriente	9.257.956,90
		I. Pas. vinculados act. no corr. mantenidos para la venta	0,00
		II. Provisiones a corto plazo	0,00
		III. Deudas a corto plazo	0,00
		IV. Deudas con empresas del grupo y asoci. a corto plazo	8.999.873,49
		V. Acreedores comerciales y otras cuentas a pagar	258.083,41
		VI. Periodificaciones a corto plazo	0,00
TOTAL GENERAL (A + B)	10.258.892,82	TOTAL GENERAL (A + B + C)	10.258.892,82



Audiencia de Cuentas de Canarias

CUENTAS ANUALES - II

CUENTA DE PERDIDAS Y GANANCIAS

ENTIDAD LOCAL PRINCIPAL	CABILDO INSULAR DE TENERIFE	TIPO ENTIDAD	CABILDO INSULAR		
ENTIDAD DEPENDIENT	INSTITUTO TECNOLÓGICO Y DE TELECOMUNICACIONES DE TENERIFE	% PARTICIPACION	86,57		
TIPO ENTIDAD	SOCIEDAD MERCANTIL	CIF	B38982310	EJERCICIO	2010
CC.AA.	CANARIAS	PROVINCIA	SANTA CRUZ DE TENERIFE	LOCALIDAD	SANTA CRUZ DE TENERIFE

1. Importe neto de la cifra de negocios	122.671,17
2. Variación de existencias de productos terminados y en curso de fabricación	0,00
3. Trabajos realizados por la empresa para su activo	29.634,08
4. Aprovisionamientos	-2.797,54
5. Otros ingresos de explotación	15.000,00
6. Gastos de personal	-48.286,32
7. Otros gastos de explotación	-123.416,28
8. Amortización del inmovilizado	0,00
9. Imputación de subvenciones de inmovilizado no financiero y otras	0,00
10. Excesos de provisiones	0,00
11. Deterioro y resultado por enajenaciones del inmovilizado	0,00
12. Otros resultados	0,00
A) RESULTADO DE EXPLOTACIÓN (1+2+3+4+5+6+7+8+9+10+11+12)	-7.194,89
13. Ingresos financieros	193.986,94
14. Gastos financieros	-155.031,52
15. Variación de valor razonable en instrumentos financieros	0,00
16. Diferencia de cambio	0,00
17. Deterioro y resultado por enajenaciones de instrumentos financieros	0,00
B) RESULTADO FINANCIERO (13+14+15+16+17)	38.955,42
C) RESULTADO ANTES DE IMPUESTOS (A+B)	31.760,53
18. Impuestos sobre beneficios	0,00
D) RESULTADO DEL EJERCICIO PROCEDENTE OPERACIONES CONTINUADAS (C+18)	31.760,53
19. Resultado del ejercicio procedente de operaciones interrumpidas netos de impuestos	-7.913,17
E) RESULTADO DEL EJERCICIO (D+19)	23.847,36



Audiencia de Cuentas de Canarias

CUENTAS ANUALES - III

ESTADO DE CAMBIOS EN EL PATRIMONIO NETO

ENTIDAD LOCAL PRINCIPAL	CABILDO INSULAR DE TENERIFE	TIPO ENTIDAD	CABILDO INSULAR		
ENTIDAD DEPENDIENT	INSTITUTO TECNOLÓGICO Y DE TELECOMUNICACIONES DE TENERIFE	% PARTICIPACION	86,57		
TIPO ENTIDAD	SOCIEDAD MERCANTIL	CIF	B38982310	EJERCICIO	2010

A) INGRESOS Y GASTOS RECONOCIDOS (*)

A) RESULTADO DE LA CUENTA DE PERDIDAS Y GANANCIAS	23.847,36
Ingresos y gastos imputados directamente al patrimonio neto	
I. Por valoración de instrumentos financieros	0,00
II. Por coberturas de flujos de efectivo	0,00
III. Subvenciones, donaciones y legados recibidos	0,00
IV. Por ganancias y pérdidas actuariales y otros ajustes	0,00
V. Efecto Impositivo	0,00
B) TOTAL INGRESOS Y GASTOS IMPUTADOS DIRECTAMENTE AL PATRIMONIO NETO (I+II+III+IV+V)	0,00
Transferencias a la cuenta de perdidas y ganancias	
VI. Por valoración de instrumentos financieros	0,00
VII. Por coberturas de flujos de efectivo	0,00
VIII. Subvenciones, donaciones y legados recibidos	0,00
IX. Efecto Impositivo	0,00
C) TOTAL TRANSFERENCIAS A LA CUENTA DE PERDIDAS Y GANANCIAS (VI+VII+VIII+IX)	0,00
TOTAL DE INGRESOS Y GASTOS RECONOCIDOS (A+B+C)	23.847,36

B) ESTADO DE CAMBIOS EN EL PATRIMONIO NETO

	TOTAL
A) SALDO FINAL DEL AÑO 2008	0,00
I. Ajustes por cambios de crit. 2008 y ant.	0,00
II. Ajustes por errores 2008 y anteriores	0,00
B) SALDO AJUSTADO INICIO DEL 2009	0,00
I. Total ingresos y gastos reconocidos	-11.830,92
II. Operaciones con socios y propietarios	1.000.000,00
III. Otras variaciones del patrimonio neto	-10.972,64
C) SALDO FINAL DEL AÑO 2009	977.196,44
I. Ajustes por cambio de crit. 2009	0,00
II. Ajustes por errores 2009	0,00
D) SALDO AJUSTADO INICIO DEL AÑO 2010	977.296,44
I. Total ingresos y gastos reconocidos	23.847,36
II. Operaciones con socios y propietarios	0,00
III. Otras variaciones del patrimonio neto	-107,88
E) SALDO FINAL DEL AÑO 2010	1.000.935,92



Audiencia de Cuentas de Canarias

CUENTAS ANUALES - I

BALANCE

ENTIDAD LOCAL PRINCIPAL	CABILDO DE TENERIFE	TIPO ENTIDAD	CABILDO INSULAR	% PARTICIPACION	99,72		
ENTIDAD DEPENDIENT	PARQUE CIENTIFICO Y TECNOLÓGICO DE TENERIFE, S.A.	TIPO ENTIDAD	SOCIEDAD MERCANTIL	CIF	A38850053	EJERCICIO	2010
CC.AA.	CANARIAS	PROVINCIA	SANTA CRUZ DE TENERIFE	LOCALIDAD	SANTA CRUZ DE TENERIFE		

ACTIVO		PATRIMONIO NETO Y PASIVO	
A) Activo no corriente	369.190,63	A) Patrimonio neto	10.334.407,32
I. Inmovilizado intangible	46.695,60	A-1) Fondos propios	9.604.538,97
II. Inmovilizado material	322.495,03	I. Capital	9.194.820,00
III. Inversiones inmobiliarias	0,00	II. Prima de emisión	0,00
IV. Inversiones en empresas del grupo y asoci. a l.p.	0,00	III. Reservas	334.710,17
V. Inversiones financieras a largo plazo	0,00	IV. (Acciones y participaciones en patrimonio propias)	0,00
VI. Activos por impuesto diferido	0,00	V. Resultados de ejercicios anteriores	0,00
B) Activo corriente	11.058.680,59	VI. Otras aportaciones de socios	0,00
I. Activos no corrientes mantenidos para la vent	555.894,67	VII. Resultado del ejercicio	75.008,80
II. Existencias	0,00	VIII. (Dividendo a cuenta)	0,00
III. Deudores comerciales y otras cuentas a cobrar	0,00	IX. Otros instrumentos de patrimonio neto	0,00
IV. Inversiones en empresas del grupo y asoci. a c.p.	0,00	A-2) Ajustes por cambio de valor	0,00
V. Inversiones financieras a corto plazo	9.852.655,35	A-3) Subvenciones, donac. y legados recibidos	729.868,35
VI. Periodificaciones a corto plazo	0,00	B) Pasivo no corriente	443.289,45
VII. Efectivo y otros activos líquidos equivalentes	650.130,57	I. Provisiones a largo plazo	0,00
		II. Deudas a largo plazo	200.000,00
		III. Deudas con empresas del grupo y asoci. a largo plazo	0,00
		IV. Pasivo por impuesto diferido	243.289,45
		V. Periodificaciones a largo plazo	0,00
		C) Pasivo corriente	650.174,45
		I. Pas. vinculados act. no corr. mantenidos para la venta	0,00
		II. Provisiones a corto plazo	0,00
		III. Deudas a corto plazo	650.174,45
		IV. Deudas con empresas del grupo y asoci. a corto plazo	0,00
		V. Acreedores comerciales y otras cuentas a pagar	0,00
		VI. Periodificaciones a corto plazo	0,00
TOTAL GENERAL (A + B)	11.427.871,22	TOTAL GENERAL (A + B + C)	11.427.871,22



Audiencia de Cuentas de Canarias

CUENTAS ANUALES - II

CUENTA DE PERDIDAS Y GANANCIAS

ENTIDAD LOCAL PRINCIPAL	CABILDO DE TENERIFE	TIPO ENTIDAD	CABILDO INSULAR		
ENTIDAD DEPENDIENT	PARQUE CIENTIFICO Y TECNOLÓGICO DE TENERIFE, S.A.	% PARTICIPACION	99,72		
TIPO ENTIDAD	SOCIEDAD MERCANTIL	CIF	A38850053	EJERCICIO	2010
CC.AA.	CANARIAS	PROVINCIA	SANTA CRUZ DE TENERIFE	LOCALIDAD	SANTA CRUZ DE TENERIFE

1. Importe neto de la cifra de negocios	1.232,10
2. Variación de existencias de productos terminados y en curso de fabricación	0,00
3. Trabajos realizados por la empresa para su activo	0,00
4. Aprovisionamientos	0,00
5. Otros ingresos de explotación	0,00
6. Gastos de personal	-218.225,39
7. Otros gastos de explotación	-148.704,67
8. Amortización del inmovilizado	-22.854,35
9. Imputación de subvenciones de inmovilizado no financiero y otras	51.086,19
10. Excesos de provisiones	0,00
11. Deterioro y resultado por enajenaciones del inmovilizado	0,00
12. Otros resultados	0,00
A) RESULTADO DE EXPLOTACIÓN (1+2+3+4+5+6+7+8+9+10+11+12)	-337.466,12
13. Ingresos financieros	421.472,11
14. Gastos financieros	-3.246,63
15. Variación de valor razonable en instrumentos financieros	0,00
16. Diferencia de cambio	0,00
17. Deterioro y resultado por enajenaciones de instrumentos financieros	0,00
B) RESULTADO FINANCIERO (13+14+15+16+17)	418.225,48
C) RESULTADO ANTES DE IMPUESTOS (A+B)	80.759,36
18. Impuestos sobre beneficios	-5.750,56
D) RESULTADO DEL EJERCICIO PROCEDENTE OPERACIONES CONTINUADAS (C+18)	75.008,80
19. Resultado del ejercicio procedente de operaciones interrumpidas netos de impuestos	0,00
E) RESULTADO DEL EJERCICIO (D+19)	75.008,80



Audiencia de Cuentas de Canarias

CUENTAS ANUALES - III

ESTADO DE CAMBIOS EN EL PATRIMONIO NETO

ENTIDAD LOCAL PRINCIPAL	CABILDO DE TENERIFE	TIPO ENTIDAD	CABILDO INSULAR		
ENTIDAD DEPENDIENT	PARQUE CIENTIFICO Y TECNOLÓGICO DE TENERIFE, S.A.	% PARTICIPACION	99,72		
TIPO ENTIDAD	SOCIEDAD MERCANTIL	CIF	A38850053	EJERCICIO	2010

A) INGRESOS Y GASTOS RECONOCIDOS (*)

A) RESULTADO DE LA CUENTA DE PERDIDAS Y GANANCIAS	75.008,80
Ingresos y gastos imputados directamente al patrimonio neto	
I. Por valoración de instrumentos financieros	0,00
II. Por coberturas de flujos de efectivo	0,00
III. Subvenciones, donaciones y legados recibidos	358.333,03
IV. Por ganancias y pérdidas actuariales y otros ajustes	0,00
V. Efecto Impositivo	-37.500,00
B) TOTAL INGRESOS Y GASTOS IMPUTADOS DIRECTAMENTE AL PATRIMONIO NETO (I+II+III+IV+V)	320.833,03
Transferencias a la cuenta de perdidas y ganancias	
VI. Por valoración de instrumentos financieros	0,00
VII. Por coberturas de flujos de efectivo	-10.174,35
VIII. Subvenciones, donaciones y legados recibidos	2.543,59
IX. Efecto Impositivo	0,00
C) TOTAL TRANSFERENCIAS A LA CUENTA DE PERDIDAS Y GANANCIAS (VI+VII+VIII+IX)	-7.630,76
TOTAL DE INGRESOS Y GASTOS RECONOCIDOS (A+B+C)	388.211,07

B) ESTADO DE CAMBIOS EN EL PATRIMONIO NETO

	TOTAL
A) SALDO FINAL DEL AÑO 2008	9.098.412,89
I. Ajustes por cambios de crit. 2008 y ant.	0,00
II. Ajustes por errores 2008 y anteriores	0,00
B) SALDO AJUSTADO INICIO DEL 2009	9.098.412,89
I. Total ingresos y gastos reconocidos	0,00
II. Operaciones con socios y propietarios	214.980,00
III. Otras variaciones del patrimonio neto	439.690,86
C) SALDO FINAL DEL AÑO 2009	9.753.083,75
I. Ajustes por cambio de crit. 2009	0,00
II. Ajustes por errores 2009	0,00
D) SALDO AJUSTADO INICIO DEL AÑO 2010	9.753.083,75
I. Total ingresos y gastos reconocidos	388.211,07
II. Operaciones con socios y propietarios	199.980,00
III. Otras variaciones del patrimonio neto	16.157,28
E) SALDO FINAL DEL AÑO 2010	10.334.407,32



Audiencia de Cuentas de Canarias

CUENTAS ANUALES - I

BALANCE

ENTIDAD LOCAL PRINCIPAL	CABILDO INSULAR DE TENERIFE	TIPO ENTIDAD	CABILDO INSULAR	% PARTICIPACION	86,57		
ENTIDAD DEPENDIENT	SOLUCIONES ELECTRICAS INSULARES S.L.	TIPO ENTIDAD	SOCIEDAD MERCANTIL	CIF	B38919361	EJERCICIO	2010
CC.AA.	CANARIAS	PROVINCIA	SANTA CRUZ DE TENERIFE	LOCALIDAD	GRANADILLA DE ABONA		

ACTIVO		PATRIMONIO NETO Y PASIVO	
A) Activo no corriente	8.333,49	A) Patrimonio neto	374.127,72
I. Inmovilizado intangible	0,00	A-1) Fondos propios	371.052,01
II. Inmovilizado material	7.333,49	I. Capital	3.060,00
III. Inversiones inmobiliarias	0,00	II. Prima de emisión	0,00
IV. Inversiones en empresas del grupo y asoci. a l.p.	0,00	III. Reservas	320.375,47
V. Inversiones financieras a largo plazo	1.000,00	IV. (Acciones y participaciones en patrimonio propias)	0,00
VI. Activos por impuesto diferido	0,00	V. Resultados de ejercicios anteriores	0,00
B) Activo corriente	569.408,81	VI. Otras aportaciones de socios	0,00
I. Activos no corrientes mantenidos para la vent	0,00	VII. Resultado del ejercicio	47.616,54
II. Existencias	0,00	VIII. (Dividendo a cuenta)	0,00
III. Deudores comerciales y otras cuentas a cobrar	555.291,84	IX. Otros instrumentos de patrimonio neto	0,00
IV. Inversiones en empresas del grupo y asoci. a c.p.	0,00	A-2) Ajustes por cambio de valor	0,00
V. Inversiones financieras a corto plazo	90,15	A-3) Subvenciones, donac. y legados recibidos	3.075,71
VI. Periodificaciones a corto plazo	0,00	B) Pasivo no corriente	1.025,24
VII. Efectivo y otros activos líquidos equivalentes	14.026,82	I. Provisiones a largo plazo	0,00
		II. Deudas a largo plazo	0,00
		III. Deudas con empresas del grupo y asoci. a largo plazo	0,00
		IV. Pasivo por impuesto diferido	1.025,24
		V. Periodificaciones a largo plazo	0,00
		C) Pasivo corriente	202.589,34
		I. Pas. vinculados act. no corr. mantenidos para la venta	0,00
		II. Provisiones a corto plazo	0,00
		III. Deudas a corto plazo	0,00
		IV. Deudas con empresas del grupo y asoci. a corto plazo	0,00
		V. Acreedores comerciales y otras cuentas a pagar	202.589,34
		VI. Periodificaciones a corto plazo	0,00
TOTAL GENERAL (A + B)	577.742,30	TOTAL GENERAL (A + B + C)	577.742,30



Audiencia de Cuentas de Canarias

CUENTAS ANUALES - II

CUENTA DE PERDIDAS Y GANANCIAS

ENTIDAD LOCAL PRINCIPAL	CABILDO INSULAR DE TENERIFE	TIPO ENTIDAD	CABILDO INSULAR		
ENTIDAD DEPENDIENT	SOLUCIONES ELECTRICAS INSULARES S.L.	% PARTICIPACION	86,57		
TIPO ENTIDAD	SOCIEDAD MERCANTIL	CIF	B38919361	EJERCICIO	2010
CC.AA.	CANARIAS	PROVINCIA	SANTA CRUZ DE TENERIFE	LOCALIDAD	GRANADILLA DE ABONA

1. Importe neto de la cifra de negocios	1.840.393,08
2. Variación de existencias de productos terminados y en curso de fabricación	0,00
3. Trabajos realizados por la empresa para su activo	0,00
4. Aprovisionamientos	0,00
5. Otros ingresos de explotación	0,00
6. Gastos de personal	-1.681.635,44
7. Otros gastos de explotación	-92.931,67
8. Amortización del inmovilizado	-4.033,81
9. Imputación de subvenciones de inmovilizado no financiero y otras	1.569,02
10. Excesos de provisiones	0,00
11. Deterioro y resultado por enajenaciones del inmovilizado	0,00
12. Otros resultados	0,00
A) RESULTADO DE EXPLOTACIÓN (1+2+3+4+5+6+7+8+9+10+11+12)	63.361,18
13. Ingresos financieros	127,54
14. Gastos financieros	0,00
15. Variación de valor razonable en instrumentos financieros	0,00
16. Diferencia de cambio	0,00
17. Deterioro y resultado por enajenaciones de instrumentos financieros	0,00
B) RESULTADO FINANCIERO (13+14+15+16+17)	127,54
C) RESULTADO ANTES DE IMPUESTOS (A+B)	63.488,72
18. Impuestos sobre beneficios	-15.872,18
D) RESULTADO DEL EJERCICIO PROCEDENTE OPERACIONES CONTINUADAS (C+18)	47.616,54
19. Resultado del ejercicio procedente de operaciones interrumpidas netos de impuestos	0,00
E) RESULTADO DEL EJERCICIO (D+19)	47.616,54



Audiencia de Cuentas de Canarias

CUENTAS ANUALES - III

ESTADO DE CAMBIOS EN EL PATRIMONIO NETO

ENTIDAD LOCAL PRINCIPAL	CABILDO INSULAR DE TENERIFE	TIPO ENTIDAD	CABILDO INSULAR		
ENTIDAD DEPENDIENT	SOLUCIONES ELECTRICAS INSULARES S.L.	% PARTICIPACION	86,57		
TIPO ENTIDAD	SOCIEDAD MERCANTIL	CIF	B38919361	EJERCICIO	2010

A) INGRESOS Y GASTOS RECONOCIDOS (*)

A) RESULTADO DE LA CUENTA DE PERDIDAS Y GANANCIAS	47.616,54
Ingresos y gastos imputados directamente al patrimonio neto	
I. Por valoración de instrumentos financieros	0,00
II. Por coberturas de flujos de efectivo	0,00
III. Subvenciones, donaciones y legados recibidos	0,00
IV. Por ganancias y pérdidas actuariales y otros ajustes	0,00
V. Efecto Impositivo	0,00
B) TOTAL INGRESOS Y GASTOS IMPUTADOS DIRECTAMENTE AL PATRIMONIO NETO (I+II+III+IV+V)	0,00
Transferencias a la cuenta de perdidas y ganancias	
VI. Por valoración de instrumentos financieros	0,00
VII. Por coberturas de flujos de efectivo	0,00
VIII. Subvenciones, donaciones y legados recibidos	-1.569,02
IX. Efecto Impositivo	392,25
C) TOTAL TRANSFERENCIAS A LA CUENTA DE PERDIDAS Y GANANCIAS (VI+VII+VIII+IX)	-1.176,77
TOTAL DE INGRESOS Y GASTOS RECONOCIDOS (A+B+C)	46.439,77

B) ESTADO DE CAMBIOS EN EL PATRIMONIO NETO

	TOTAL
A) SALDO FINAL DEL AÑO 2008	237.962,99
I. Ajustes por cambios de crit. 2008 y ant.	-68,68
II. Ajustes por errores 2008 y anteriores	0,00
B) SALDO AJUSTADO INICIO DEL 2009	237.894,31
I. Total ingresos y gastos reconocidos	89.747,86
II. Operaciones con socios y propietarios	0,00
III. Otras variaciones del patrimonio neto	0,00
C) SALDO FINAL DEL AÑO 2009	327.642,17
I. Ajustes por cambio de crit. 2009	0,00
II. Ajustes por errores 2009	0,00
D) SALDO AJUSTADO INICIO DEL AÑO 2010	327.642,17
I. Total ingresos y gastos reconocidos	46.439,77
II. Operaciones con socios y propietarios	0,00
III. Otras variaciones del patrimonio neto	45,78
E) SALDO FINAL DEL AÑO 2010	374.127,72



Audiencia de Cuentas de Canarias

CUENTAS ANUALES - I

BALANCE

ENTIDAD LOCAL PRINCIPAL	CABILDO INSULAR DE TENERIFE	TIPO ENTIDAD	CABILDO INSULAR	% PARTICIPACION	86,57		
ENTIDAD DEPENDIENT	SOLTEN III ARICO, S.A.	TIPO ENTIDAD	SOCIEDAD MERCANTIL	CIF	A38967964	EJERCICIO	2010
CC.AA.	CANARIAS	PROVINCIA	SANTA CRUZ DE TENERIFE	LOCALIDAD	GRANADILLA DE ABONA		

ACTIVO		PATRIMONIO NETO Y PASIVO	
A) Activo no corriente	8.639,31	A) Patrimonio neto	60.007,18
I. Inmovilizado intangible	0,00	A-1) Fondos propios	60.007,18
II. Inmovilizado material	8.575,04	I. Capital	60.200,00
III. Inversiones inmobiliarias	0,00	II. Prima de emisión	0,00
IV. Inversiones en empresas del grupo y asoci. a l.p.	0,00	III. Reservas	-1.046,35
V. Inversiones financieras a largo plazo	0,00	IV. (Acciones y participaciones en patrimonio propias)	0,00
VI. Activos por impuesto diferido	64,27	V. Resultados de ejercicios anteriores	0,00
B) Activo corriente	63.351,75	VI. Otras aportaciones de socios	0,00
I. Activos no corrientes mantenidos para la vent	0,00	VII. Resultado del ejercicio	853,53
II. Existencias	0,00	VIII. (Dividendo a cuenta)	0,00
III. Deudores comerciales y otras cuentas a cobrar	0,00	IX. Otros instrumentos de patrimonio neto	0,00
IV. Inversiones en empresas del grupo y asoci. a c.p.	0,00	A-2) Ajustes por cambio de valor	0,00
V. Inversiones financieras a corto plazo	0,00	A-3) Subvenciones, donac. y legados recibidos	0,00
VI. Periodificaciones a corto plazo	0,00	B) Pasivo no corriente	0,00
VII. Efectivo y otros activos líquidos equivalentes	63.351,75	I. Provisiones a largo plazo	0,00
		II. Deudas a largo plazo	0,00
		III. Deudas con empresas del grupo y asoci. a largo plazo	0,00
		IV. Pasivo por impuesto diferido	0,00
		V. Periodificaciones a largo plazo	0,00
		C) Pasivo corriente	11.983,88
		I. Pas. vinculados act. no corr. mantenidos para la venta	0,00
		II. Provisiones a corto plazo	0,00
		III. Deudas a corto plazo	0,00
		IV. Deudas con empresas del grupo y asoci. a corto plazo	3.043,16
		V. Acreedores comerciales y otras cuentas a pagar	8.940,72
		VI. Periodificaciones a corto plazo	0,00
TOTAL GENERAL (A + B)	71.991,06	TOTAL GENERAL (A + B + C)	71.991,06



Audiencia de Cuentas de Canarias

CUENTAS ANUALES - II

CUENTA DE PERDIDAS Y GANANCIAS

ENTIDAD LOCAL PRINCIPAL	CABILDO INSULAR DE TENERIFE	TIPO ENTIDAD	CABILDO INSULAR		
ENTIDAD DEPENDIENT	SOLTEN III ARICO, S.A.	% PARTICIPACION	86,57		
TIPO ENTIDAD	SOCIEDAD MERCANTIL	CIF	A38967964	EJERCICIO	2010
CC.AA.	CANARIAS	PROVINCIA	SANTA CRUZ DE TENERIFE	LOCALIDAD	GRANADILLA DE ABONA

1. Importe neto de la cifra de negocios	9.671,25
2. Variación de existencias de productos terminados y en curso de fabricación	0,00
3. Trabajos realizados por la empresa para su activo	6.307,04
4. Aprovisionamientos	-8.371,88
5. Otros ingresos de explotación	0,00
6. Gastos de personal	0,00
7. Otros gastos de explotación	-6.468,38
8. Amortización del inmovilizado	0,00
9. Imputación de subvenciones de inmovilizado no financiero y otras	0,00
10. Excesos de provisiones	0,00
11. Deterioro y resultado por enajenaciones del inmovilizado	0,00
12. Otros resultados	0,00
A) RESULTADO DE EXPLOTACIÓN (1+2+3+4+5+6+7+8+9+10+11+12)	1.138,03
13. Ingresos financieros	0,01
14. Gastos financieros	0,00
15. Variación de valor razonable en instrumentos financieros	0,00
16. Diferencia de cambio	0,00
17. Deterioro y resultado por enajenaciones de instrumentos financieros	0,00
B) RESULTADO FINANCIERO (13+14+15+16+17)	0,01
C) RESULTADO ANTES DE IMPUESTOS (A+B)	1.138,04
18. Impuestos sobre beneficios	-284,51
D) RESULTADO DEL EJERCICIO PROCEDENTE OPERACIONES CONTINUADAS (C+18)	853,53
19. Resultado del ejercicio procedente de operaciones interrumpidas netos de impuestos	0,00
E) RESULTADO DEL EJERCICIO (D+19)	853,53



Audiencia de Cuentas de Canarias

CUENTAS ANUALES - III

ESTADO DE CAMBIOS EN EL PATRIMONIO NETO

ENTIDAD LOCAL PRINCIPAL	CABILDO INSULAR DE TENERIFE	TIPO ENTIDAD	CABILDO INSULAR		
ENTIDAD DEPENDIENT	SOLTEN III ARICO, S.A.	% PARTICIPACION	86,57		
TIPO ENTIDAD	SOCIEDAD MERCANTIL	CIF	A38967964	EJERCICIO	2010

A) INGRESOS Y GASTOS RECONOCIDOS (*)

A) RESULTADO DE LA CUENTA DE PERDIDAS Y GANANCIAS	853,53
Ingresos y gastos imputados directamente al patrimonio neto	
I. Por valoración de instrumentos financieros	0,00
II. Por coberturas de flujos de efectivo	0,00
III. Subvenciones, donaciones y legados recibidos	0,00
IV. Por ganancias y pérdidas actuariales y otros ajustes	0,00
V. Efecto Impositivo	0,00
B) TOTAL INGRESOS Y GASTOS IMPUTADOS DIRECTAMENTE AL PATRIMONIO NETO (I+II+III+IV+V)	0,00
Transferencias a la cuenta de perdidas y ganancias	
VI. Por valoración de instrumentos financieros	0,00
VII. Por coberturas de flujos de efectivo	0,00
VIII. Subvenciones, donaciones y legados recibidos	0,00
IX. Efecto Impositivo	0,00
C) TOTAL TRANSFERENCIAS A LA CUENTA DE PERDIDAS Y GANANCIAS (VI+VII+VIII+IX)	0,00
TOTAL DE INGRESOS Y GASTOS RECONOCIDOS (A+B+C)	853,53

B) ESTADO DE CAMBIOS EN EL PATRIMONIO NETO

	TOTAL
A) SALDO FINAL DEL AÑO 2008	0,00
I. Ajustes por cambios de crit. 2008 y ant.	0,00
II. Ajustes por errores 2008 y anteriores	0,00
B) SALDO AJUSTADO INICIO DEL 2009	0,00
I. Total ingresos y gastos reconocidos	339,39
II. Operaciones con socios y propietarios	60.200,00
III. Otras variaciones del patrimonio neto	-1.385,74
C) SALDO FINAL DEL AÑO 2009	59.153,65
I. Ajustes por cambio de crit. 2009	0,00
II. Ajustes por errores 2009	0,00
D) SALDO AJUSTADO INICIO DEL AÑO 2010	59.153,65
I. Total ingresos y gastos reconocidos	853,53
II. Operaciones con socios y propietarios	0,00
III. Otras variaciones del patrimonio neto	0,00
E) SALDO FINAL DEL AÑO 2010	60.007,18



Audiencia de Cuentas de Canarias

CUENTAS ANUALES - I

BALANCE

ENTIDAD LOCAL PRINCIPAL	CABILDO INSULAR DE TENERIFE	TIPO ENTIDAD	CABILDO INSULAR	% PARTICIPACION	90,00		
ENTIDAD DEPENDIENT	INSTITUTO MÉDICO TINERFEÑO, S.A. (IMETISA)	TIPO ENTIDAD	SOCIEDAD MERCANTIL	CIF	A38511754	EJERCICIO	2010
CC.AA.	CANARIAS	PROVINCIA	SANTA CRUZ DE TENERIFE	LOCALIDAD	SAN CRISTÓBAL DE LA LAGUNA		

ACTIVO

A) Activo no corriente	7.912.816,32
I. Inmovilizado intangible	2.624,58
II. Inmovilizado material	7.851.413,73
III. Inversiones inmobiliarias	0,00
IV. Inversiones en empresas del grupo y asoci. a l.p.	0,00
V. Inversiones financieras a largo plazo	0,00
VI. Activos por impuesto diferido	58.778,01
B) Activo corriente	9.738.888,34
I. Activos no corrientes mantenidos para la vent	0,00
II. Existencias	0,00
III. Deudores comerciales y otras cuentas a cobrar	1.748.392,10
IV. Inversiones en empresas del grupo y asoci. a c.p.	0,00
V. Inversiones financieras a corto plazo	0,00
VI. Periodificaciones a corto plazo	391.768,10
VII. Efectivo y otros activos líquidos equivalentes	7.598.728,14

TOTAL GENERAL (A + B)

17.651.704,66

PATRIMONIO NETO Y PASIVO

A) Patrimonio neto	12.238.156,64
A-1) Fondos propios	12.238.156,64
I. Capital	100.000,00
II. Prima de emisión	0,00
III. Reservas	12.030.668,65
IV. (Acciones y participaciones en patrimonio propias)	0,00
V. Resultados de ejercicios anteriores	44.809,73
VI. Otras aportaciones de socios	0,00
VII. Resultado del ejercicio	62.678,26
VIII. (Dividendo a cuenta)	0,00
IX. Otros instrumentos de patrimonio neto	0,00
A-2) Ajustes por cambio de valor	0,00
A-3) Subvenciones, donac. y legados recibidos	0,00
B) Pasivo no corriente	3.240.000,00
I. Provisiones a largo plazo	0,00
II. Deudas a largo plazo	3.240.000,00
III. Deudas con empresas del grupo y asoci. a largo plazo	0,00
IV. Pasivo por impuesto diferido	0,00
V. Periodificaciones a largo plazo	0,00
C) Pasivo corriente	2.173.548,02
I. Pas. vinculados act. no corr. mantenidos para la venta	0,00
II. Provisiones a corto plazo	0,00
III. Deudas a corto plazo	2.049.735,45
IV. Deudas con empresas del grupo y asoci. a corto plazo	0,00
V. Acreedores comerciales y otras cuentas a pagar	123.812,57
VI. Periodificaciones a corto plazo	0,00

TOTAL GENERAL (A + B + C)

17.651.704,66



Audiencia de Cuentas de Canarias

CUENTAS ANUALES - II

CUENTA DE PERDIDAS Y GANANCIAS

ENTIDAD LOCAL PRINCIPAL	CABILDO INSULAR DE TENERIFE	TIPO ENTIDAD	CABILDO INSULAR		
ENTIDAD DEPENDIENT	INSTITUTO MÉDICO TINERFEÑO, S.A. (IMETISA)	% PARTICIPACION	90,00		
TIPO ENTIDAD	SOCIEDAD MERCANTIL	CIF	A38511754	EJERCICIO	2010
CC.AA.	CANARIAS	PROVINCIA	SANTA CRUZ DE TENERIFE	LOCALIDAD	SAN CRISTÓBAL DE LA LAGUNA

1. Importe neto de la cifra de negocios	2.395.393,60
2. Variación de existencias de productos terminados y en curso de fabricación	0,00
3. Trabajos realizados por la empresa para su activo	0,00
4. Aprovisionamientos	-85.258,16
5. Otros ingresos de explotación	0,00
6. Gastos de personal	-1.001.550,02
7. Otros gastos de explotación	-857.886,26
8. Amortización del inmovilizado	-304.821,22
9. Imputación de subvenciones de inmovilizado no financiero y otras	0,00
10. Excesos de provisiones	0,00
11. Deterioro y resultado por enajenaciones del inmovilizado	0,00
12. Otros resultados	-101.660,00
A) RESULTADO DE EXPLOTACIÓN (1+2+3+4+5+6+7+8+9+10+11+12)	44.217,94
13. Ingresos financieros	8.637,66
14. Gastos financieros	-98,08
15. Variación de valor razonable en instrumentos financieros	0,00
16. Diferencia de cambio	0,00
17. Deterioro y resultado por enajenaciones de instrumentos financieros	0,00
B) RESULTADO FINANCIERO (13+14+15+16+17)	8.539,58
C) RESULTADO ANTES DE IMPUESTOS (A+B)	52.757,52
18. Impuestos sobre beneficios	9.920,74
D) RESULTADO DEL EJERCICIO PROCEDENTE OPERACIONES CONTINUADAS (C+18)	62.678,26
19. Resultado del ejercicio procedente de operaciones interrumpidas netos de impuestos	0,00
E) RESULTADO DEL EJERCICIO (D+19)	62.678,26



Audiencia de Cuentas de Canarias

CUENTAS ANUALES - III

ESTADO DE CAMBIOS EN EL PATRIMONIO NETO

ENTIDAD LOCAL PRINCIPAL	CABILDO INSULAR DE TENERIFE	TIPO ENTIDAD	CABILDO INSULAR		
ENTIDAD DEPENDIENT	INSTITUTO MÉDICO TINERFEÑO, S.A. (IMETISA)	% PARTICIPACION	90,00		
TIPO ENTIDAD	SOCIEDAD MERCANTIL	CIF	A38511754	EJERCICIO	2010

A) INGRESOS Y GASTOS RECONOCIDOS (*)

A) RESULTADO DE LA CUENTA DE PERDIDAS Y GANANCIAS	62.678,26
Ingresos y gastos imputados directamente al patrimonio neto	
I. Por valoración de instrumentos financieros	0,00
II. Por coberturas de flujos de efectivo	0,00
III. Subvenciones, donaciones y legados recibidos	0,00
IV. Por ganancias y pérdidas actuariales y otros ajustes	0,00
V. Efecto Impositivo	0,00
B) TOTAL INGRESOS Y GASTOS IMPUTADOS DIRECTAMENTE AL PATRIMONIO NETO (I+II+III+IV+V)	0,00
Transferencias a la cuenta de perdidas y ganancias	
VI. Por valoración de instrumentos financieros	0,00
VII. Por coberturas de flujos de efectivo	0,00
VIII. Subvenciones, donaciones y legados recibidos	0,00
IX. Efecto Impositivo	0,00
C) TOTAL TRANSFERENCIAS A LA CUENTA DE PERDIDAS Y GANANCIAS (VI+VII+VIII+IX)	0,00
TOTAL DE INGRESOS Y GASTOS RECONOCIDOS (A+B+C)	62.678,26

B) ESTADO DE CAMBIOS EN EL PATRIMONIO NETO

	TOTAL
A) SALDO FINAL DEL AÑO 2008	10.979.664,75
I. Ajustes por cambios de crit. 2008 y ant.	0,00
II. Ajustes por errores 2008 y anteriores	0,00
B) SALDO AJUSTADO INICIO DEL 2009	10.979.664,75
I. Total ingresos y gastos reconocidos	1.263.679,30
II. Operaciones con socios y propietarios	0,00
III. Otras variaciones del patrimonio neto	0,00
C) SALDO FINAL DEL AÑO 2009	12.243.344,05
I. Ajustes por cambio de crit. 2009	0,00
II. Ajustes por errores 2009	0,00
D) SALDO AJUSTADO INICIO DEL AÑO 2010	12.243.344,05
I. Total ingresos y gastos reconocidos	62.678,26
II. Operaciones con socios y propietarios	0,00
III. Otras variaciones del patrimonio neto	-67.865,67
E) SALDO FINAL DEL AÑO 2010	12.238.156,64



Audiencia de Cuentas de Canarias

CUENTAS ANUALES - I

BALANCE

ENTIDAD LOCAL PRINCIPAL	CABILDO INSULAR DE TENERIFE	TIPO ENTIDAD	CABILDO INSULAR	% PARTICIPACION	86,57		
ENTIDAD DEPENDIENT	INSTITUTO VOLCANOLÓGICO DE CANARIAS, S.A.	TIPO ENTIDAD	SOCIEDAD MERCANTIL	CIF	A76519925	EJERCICIO	2010
CC.AA.	CANARIAS	PROVINCIA	SANTA CRUZ DE TENERIFE	LOCALIDAD	SANTA CRUZ DE TENERIFE		

ACTIVO		PATRIMONIO NETO Y PASIVO	
A) Activo no corriente	363,01	A) Patrimonio neto	13.960,96
I. Inmovilizado intangible	0,00	A-1) Fondos propios	13.960,96
II. Inmovilizado material	0,00	I. Capital	15.050,00
III. Inversiones inmobiliarias	0,00	II. Prima de emisión	0,00
IV. Inversiones en empresas del grupo y asoci. a l.p.	0,00	III. Reservas	-1.452,05
V. Inversiones financieras a largo plazo	0,00	IV. (Acciones y participaciones en patrimonio propias)	0,00
VI. Activos por impuesto diferido	363,01	V. Resultados de ejercicios anteriores	0,00
B) Activo corriente	14.593,37	VI. Otras aportaciones de socios	0,00
I. Activos no corrientes mantenidos para la vent	0,00	VII. Resultado del ejercicio	363,01
II. Existencias	0,00	VIII. (Dividendo a cuenta)	0,00
III. Deudores comerciales y otras cuentas a cobrar	38,92	IX. Otros instrumentos de patrimonio neto	0,00
IV. Inversiones en empresas del grupo y asoci. a c.p.	0,00	A-2) Ajustes por cambio de valor	0,00
V. Inversiones financieras a corto plazo	0,00	A-3) Subvenciones, donac. y legados recibidos	0,00
VI. Periodificaciones a corto plazo	0,00	B) Pasivo no corriente	0,00
VII. Efectivo y otros activos líquidos equivalentes	14.554,45	I. Provisiones a largo plazo	0,00
		II. Deudas a largo plazo	0,00
		III. Deudas con empresas del grupo y asoci. a largo plazo	0,00
		IV. Pasivo por impuesto diferido	0,00
		V. Periodificaciones a largo plazo	0,00
		C) Pasivo corriente	995,42
		I. Pas. vinculados act. no corr. mantenidos para la venta	0,00
		II. Provisiones a corto plazo	0,00
		III. Deudas a corto plazo	0,00
		IV. Deudas con empresas del grupo y asoci. a corto plazo	948,24
		V. Acreedores comerciales y otras cuentas a pagar	47,18
		VI. Periodificaciones a corto plazo	0,00
TOTAL GENERAL (A + B)	14.956,38	TOTAL GENERAL (A + B + C)	14.956,38



Audiencia de Cuentas de Canarias

CUENTAS ANUALES - II

CUENTA DE PERDIDAS Y GANANCIAS

ENTIDAD LOCAL PRINCIPAL	CABILDO INSULAR DE TENERIFE	TIPO ENTIDAD	CABILDO INSULAR		
ENTIDAD DEPENDIENT	INSTITUTO VOLCANOLÓGICO DE CANARIAS, S.A.	% PARTICIPACION	86,57		
TIPO ENTIDAD	SOCIEDAD MERCANTIL	CIF	A76519925	EJERCICIO	2010
CC.AA.	CANARIAS	PROVINCIA	SANTA CRUZ DE TENERIFE	LOCALIDAD	SANTA CRUZ DE TENERIFE

1. Importe neto de la cifra de negocios	0,00
2. Variación de existencias de productos terminados y en curso de fabricación	0,00
3. Trabajos realizados por la empresa para su activo	0,00
4. Aprovisionamientos	0,00
5. Otros ingresos de explotación	0,00
6. Gastos de personal	0,00
7. Otros gastos de explotación	0,00
8. Amortización del inmovilizado	0,00
9. Imputación de subvenciones de inmovilizado no financiero y otras	0,00
10. Excesos de provisiones	0,00
11. Deterioro y resultado por enajenaciones del inmovilizado	0,00
12. Otros resultados	0,00
A) RESULTADO DE EXPLOTACIÓN (1+2+3+4+5+6+7+8+9+10+11+12)	0,00
13. Ingresos financieros	0,00
14. Gastos financieros	0,00
15. Variación de valor razonable en instrumentos financieros	0,00
16. Diferencia de cambio	0,00
17. Deterioro y resultado por enajenaciones de instrumentos financieros	0,00
B) RESULTADO FINANCIERO (13+14+15+16+17)	0,00
C) RESULTADO ANTES DE IMPUESTOS (A+B)	0,00
18. Impuestos sobre beneficios	363,01
D) RESULTADO DEL EJERCICIO PROCEDENTE OPERACIONES CONTINUADAS (C+18)	363,01
19. Resultado del ejercicio procedente de operaciones interrumpidas netos de impuestos	0,00
E) RESULTADO DEL EJERCICIO (D+19)	363,01



Audiencia de Cuentas de Canarias

CUENTAS ANUALES - III

ESTADO DE CAMBIOS EN EL PATRIMONIO NETO

ENTIDAD LOCAL PRINCIPAL	CABILDO INSULAR DE TENERIFE	TIPO ENTIDAD	CABILDO INSULAR		
ENTIDAD DEPENDIENT	INSTITUTO VOLCANOLÓGICO DE CANARIAS, S.A.	% PARTICIPACION	86,57		
TIPO ENTIDAD	SOCIEDAD MERCANTIL	CIF	A76519925	EJERCICIO	2010

A) INGRESOS Y GASTOS RECONOCIDOS (*)

A) RESULTADO DE LA CUENTA DE PERDIDAS Y GANANCIAS	363,01
Ingresos y gastos imputados directamente al patrimonio neto	
I. Por valoración de instrumentos financieros	0,00
II. Por coberturas de flujos de efectivo	0,00
III. Subvenciones, donaciones y legados recibidos	0,00
IV. Por ganancias y pérdidas actuariales y otros ajustes	0,00
V. Efecto Impositivo	0,00
B) TOTAL INGRESOS Y GASTOS IMPUTADOS DIRECTAMENTE AL PATRIMONIO NETO (I+II+III+IV+V)	0,00
Transferencias a la cuenta de perdidas y ganancias	
VI. Por valoración de instrumentos financieros	0,00
VII. Por coberturas de flujos de efectivo	0,00
VIII. Subvenciones, donaciones y legados recibidos	0,00
IX. Efecto Impositivo	0,00
C) TOTAL TRANSFERENCIAS A LA CUENTA DE PERDIDAS Y GANANCIAS (VI+VII+VIII+IX)	0,00
TOTAL DE INGRESOS Y GASTOS RECONOCIDOS (A+B+C)	363,01

B) ESTADO DE CAMBIOS EN EL PATRIMONIO NETO

	TOTAL
A) SALDO FINAL DEL AÑO 2008	0,00
I. Ajustes por cambios de crit. 2008 y ant.	0,00
II. Ajustes por errores 2008 y anteriores	0,00
B) SALDO AJUSTADO INICIO DEL 2009	0,00
I. Total ingresos y gastos reconocidos	0,00
II. Operaciones con socios y propietarios	0,00
III. Otras variaciones del patrimonio neto	0,00
C) SALDO FINAL DEL AÑO 2009	0,00
I. Ajustes por cambio de crit. 2009	0,00
II. Ajustes por errores 2009	0,00
D) SALDO AJUSTADO INICIO DEL AÑO 2010	0,00
I. Total ingresos y gastos reconocidos	363,01
II. Operaciones con socios y propietarios	15.050,00
III. Otras variaciones del patrimonio neto	-1.452,05
E) SALDO FINAL DEL AÑO 2010	13.960,96



Audiencia de Cuentas de Canarias

CUENTAS ANUALES - I

BALANCE

ENTIDAD LOCAL PRINCIPAL	CABILDO INSULAR DE TENERIFE	TIPO ENTIDAD	CABILDO INSULAR	% PARTICIPACION	53,24		
ENTIDAD DEPENDIENTE	CABO BLANCO ORDENACIÓN Y GESTIÓN URBANÍSTICA, S.A.	TIPO ENTIDAD	SOCIEDAD MERCANTIL	CIF	A38727699	EJERCICIO	2010
CC.AA.	CANARIAS	PROVINCIA	SANTA CRUZ DE TENERIFE	LOCALIDAD	SANTA CRUZ DE TENERIFE		

ACTIVO

A) Activo no corriente	77.748,88
I. Inmovilizado intangible	0,00
II. Inmovilizado material	1.504,15
III. Inversiones inmobiliarias	0,00
IV. Inversiones en empresas del grupo y asoci. a l.p.	0,00
V. Inversiones financieras a largo plazo	0,00
VI. Activos por impuesto diferido	76.244,73
B) Activo corriente	4.341.686,63
I. Activos no corrientes mantenidos para la vent	0,00
II. Existencias	3.068.102,57
III. Deudores comerciales y otras cuentas a cobrar	5.829,98
IV. Inversiones en empresas del grupo y asoci. a c.p.	0,00
V. Inversiones financieras a corto plazo	1.150.000,00
VI. Periodificaciones a corto plazo	0,00
VII. Efectivo y otros activos líquidos equivalentes	117.754,08
TOTAL GENERAL (A + B)	4.419.435,51

PATRIMONIO NETO Y PASIVO

A) Patrimonio neto	4.376.521,06
A-1) Fondos propios	4.376.521,06
I. Capital	4.605.255,25
II. Prima de emisión	0,00
III. Reservas	98.993,37
III.1 Reservas para Inversiones Canarias	0,00
IV. (Acciones y participaciones en patrimonio propias)	0,00
V. Resultados de ejercicios anteriores	-343.647,67
VI. Otras aportaciones de socios	0,00
VII. Resultado del ejercicio	15.920,11
VIII. (Dividendo a cuenta)	0,00
IX. Otros instrumentos de patrimonio neto	0,00
A-2) Ajustes por cambio de valor	0,00
A-3) Subvenciones, donac. y legados recibidos	0,00
B) Pasivo no corriente	41.705,96
I. Provisiones a largo plazo	0,00
II. Deudas a largo plazo	0,00
III. Deudas con empresas del grupo y asoci. a largo plazo	41.705,96
IV. Pasivo por impuesto diferido	0,00
V. Periodificaciones a largo plazo	0,00
C) Pasivo corriente	1.208,49
I. Pas. vinculados act. no corr. mantenidos para la venta	0,00
II. Provisiones a corto plazo	0,00
III. Deudas a corto plazo	0,00
IV. Deudas con empresas del grupo y asoci. a corto plazo	0,00
V. Acreedores comerciales y otras cuentas a pagar	1.208,49
VI. Periodificaciones a corto plazo	0,00
TOTAL GENERAL (A + B + C)	4.419.435,51



Audiencia de Cuentas de Canarias

CUENTAS ANUALES - II

CUENTA DE PERDIDAS Y GANANCIAS

ENTIDAD LOCAL PRINCIPAL	CABILDO INSULAR DE TENERIFE	TIPO ENTIDAD	CABILDO INSULAR		
ENTIDAD DEPENDIENTE	CABO BLANCO ORDENACIÓN Y GESTIÓN URBANÍSTICA, S.A.	% PARTICIPACION	53,24		
TIPO ENTIDAD	SOCIEDAD MERCANTIL	CIF	A38727699	EJERCICIO	2010
CC.AA.	CANARIAS	PROVINCIA	SANTA CRUZ DE TENERIFE	LOCALIDAD	SANTA CRUZ DE TENERIFE

1. Importe neto de la cifra de negocios	0,00
2. Variación de existencias de productos terminados y en curso de fabricación	0,00
3. Trabajos realizados por la empresa para su activo	0,00
4. Aprovisionamientos	0,00
5. Otros ingresos de explotación	0,00
6. Gastos de personal	-2.827,00
7. Otros gastos de explotación	-5.015,37
8. Amortización del inmovilizado	-548,29
9. Imputación de subvenciones de inmovilizado no financiero y otras	0,00
10. Excesos de provisiones	0,00
11. Deterioro y resultado por enajenaciones del inmovilizado	0,00
12. Otros resultados	0,00
A) RESULTADO DE EXPLOTACIÓN (1+2+3+4+5+6+7+8+9+10+11+12)	-8.390,66
13. Ingresos financieros	29.617,47
14. Gastos financieros	0,00
15. Variación de valor razonable en instrumentos financieros	0,00
16. Diferencia de cambio	0,00
17. Deterioro y resultado por enajenaciones de instrumentos financieros	0,00
B) RESULTADO FINANCIERO (13+14+15+16+17)	29.617,47
C) RESULTADO ANTES DE IMPUESTOS (A+B)	21.226,81
18. Impuestos sobre beneficios	-5.306,70
D) RESULTADO DEL EJERCICIO PROCEDENTE OPERACIONES CONTINUADAS (C+18)	15.920,11
19. Resultado del ejercicio procedente de operaciones interrumpidas netos de impuestos	0,00
E) RESULTADO DEL EJERCICIO (D+19)	15.920,11



Audiencia de Cuentas de Canarias

CUENTAS ANUALES - III

ESTADO DE CAMBIOS EN EL PATRIMONIO NETO

ENTIDAD LOCAL PRINCIPAL	CABILDO INSULAR DE TENERIFE	TIPO ENTIDAD	CABILDO INSULAR		
ENTIDAD DEPENDIENTE	CABO BLANCO ORDENACIÓN Y GESTIÓN URBANÍSTICA, S.A.	% PARTICIPACION	53,24		
TIPO ENTIDAD	SOCIEDAD MERCANTIL	CIF	A38727699	EJERCICIO	2010

A) INGRESOS Y GASTOS RECONOCIDOS (*)

A) RESULTADO DE LA CUENTA DE PERDIDAS Y GANANCIAS	15.920,11
Ingresos y gastos imputados directamente al patrimonio neto	
I. Por valoración de instrumentos financieros	0,00
II. Por coberturas de flujos de efectivo	0,00
III. Subvenciones, donaciones y legados recibidos	0,00
IV. Por ganancias y pérdidas actuariales y otros ajustes	0,00
V. Efecto Impositivo	0,00
B) TOTAL INGRESOS Y GASTOS IMPUTADOS DIRECTAMENTE AL PATRIMONIO NETO (I+II+III+IV+V)	0,00
Transferencias a la cuenta de perdidas y ganancias	
VI. Por valoración de instrumentos financieros	0,00
VII. Por coberturas de flujos de efectivo	0,00
VIII. Subvenciones, donaciones y legados recibidos	0,00
IX. Efecto Impositivo	0,00
C) TOTAL TRANSFERENCIAS A LA CUENTA DE PERDIDAS Y GANANCIAS (VI+VII+VIII+IX)	0,00
TOTAL DE INGRESOS Y GASTOS RECONOCIDOS (A+B+C)	15.920,11

B) ESTADO DE CAMBIOS EN EL PATRIMONIO NETO

	TOTAL
A) SALDO FINAL DEL AÑO 2008	4.338.749,83
I. Ajustes por cambios de crit. 2008 y ant.	0,00
II. Ajustes por errores 2008 y anteriores	0,00
B) SALDO AJUSTADO INICIO DEL 2009	4.338.749,83
I. Total ingresos y gastos reconocidos	21.851,12
II. Operaciones con socios y propietarios	0,00
III. Otras variaciones del patrimonio neto	0,00
C) SALDO FINAL DEL AÑO 2009	4.360.600,95
I. Ajustes por cambio de crit. 2009	0,00
II. Ajustes por errores 2009	0,00
D) SALDO AJUSTADO INICIO DEL AÑO 2010	4.360.600,95
I. Total ingresos y gastos reconocidos	15.920,11
II. Operaciones con socios y propietarios	0,00
III. Otras variaciones del patrimonio neto	0,00
E) SALDO FINAL DEL AÑO 2010	4.376.521,06



Audiencia de Cuentas de Canarias

CUENTAS ANUALES - I

BALANCE

ENTIDAD LOCAL PRINCIPAL	CABILDO INSULAR DE TENERIFE	TIPO ENTIDAD	CABILDO INSULAR	% PARTICIPACION	100,00		
ENTIDAD DEPENDIENT	TEA, TENERIFE ESPACIO DE LAS ARTES	TIPO ENTIDAD	ENTIDAD PUB.EMPRESARIAL	CIF	Q3800480J	EJERCICIO	2010
CC.AA.	CANARIAS	PROVINCIA	SANTA CRUZ DE TENERIFE	LOCALIDAD	SANTA CRUZ DE TENERIFE		

ACTIVO		PATRIMONIO NETO Y PASIVO	
A) Activo no corriente	517.395,15	A) Patrimonio neto	39.493,13
I. Inmovilizado intangible	17.694,75	A-1) Fondos propios	-3.506,87
II. Inmovilizado material	436.728,73	I. Capital	0,00
III. Inversiones inmobiliarias	0,00	II. Prima de emisión	0,00
IV. Inversiones en empresas del grupo y asoci. a l.p.	0,00	III. Reservas	-5.687,05
V. Inversiones financieras a largo plazo	62.971,67	IV. (Acciones y participaciones en patrimonio propias)	0,00
VI. Activos por impuesto diferido	0,00	V. Resultados de ejercicios anteriores	1.458,19
B) Activo corriente	827.898,87	VI. Otras aportaciones de socios	1.860.118,39
I. Activos no corrientes mantenidos para la vent	0,00	VII. Resultado del ejercicio	-1.859.396,40
II. Existencias	47.421,89	VIII. (Dividendo a cuenta)	0,00
III. Deudores comerciales y otras cuentas a cobrar	736.886,83	IX. Otros instrumentos de patrimonio neto	0,00
IV. Inversiones en empresas del grupo y asoci. a c.p.	0,00	A-2) Ajustes por cambio de valor	0,00
V. Inversiones financieras a corto plazo	0,00	A-3) Subvenciones, donac. y legados recibidos	43.000,00
VI. Periodificaciones a corto plazo	37.555,58	B) Pasivo no corriente	0,00
VII. Efectivo y otros activos líquidos equivalentes	6.034,57	I. Provisiones a largo plazo	0,00
		II. Deudas a largo plazo	0,00
		III. Deudas con empresas del grupo y asoci. a largo plazo	0,00
		IV. Pasivo por impuesto diferido	0,00
		V. Periodificaciones a largo plazo	0,00
		C) Pasivo corriente	1.305.800,89
		I. Pas. vinculados act. no corr. mantenidos para la venta	0,00
		II. Provisiones a corto plazo	0,00
		III. Deudas a corto plazo	19,10
		IV. Deudas con empresas del grupo y asoci. a corto plazo	0,00
		V. Acreedores comerciales y otras cuentas a pagar	1.210.714,83
		VI. Periodificaciones a corto plazo	95.066,96
TOTAL GENERAL (A + B)	1.345.294,02	TOTAL GENERAL (A + B + C)	1.345.294,02



Audiencia de Cuentas de Canarias

CUENTAS ANUALES - II

CUENTA DE PERDIDAS Y GANANCIAS

ENTIDAD LOCAL PRINCIPAL	CABILDO INSULAR DE TENERIFE	TIPO ENTIDAD	CABILDO INSULAR		
ENTIDAD DEPENDIENT	TEA, TENERIFE ESPACIO DE LAS ARTES	% PARTICIPACION	100,00		
TIPO ENTIDAD	ENTIDAD PUB.EMPRESARIAL	CIF	Q3800480J	EJERCICIO	2010
CC.AA.	CANARIAS	PROVINCIA	SANTA CRUZ DE TENERIFE	LOCALIDAD	SANTA CRUZ DE TENERIFE

1. Importe neto de la cifra de negocios	175.056,67
2. Variación de existencias de productos terminados y en curso de fabricación	0,00
3. Trabajos realizados por la empresa para su activo	0,00
4. Aprovisionamientos	-88.203,90
5. Otros ingresos de explotación	858.809,02
6. Gastos de personal	-649.117,92
7. Otros gastos de explotación	-2.147.604,78
8. Amortización del inmovilizado	-8.535,60
9. Imputación de subvenciones de inmovilizado no financiero y otras	0,00
10. Excesos de provisiones	0,00
11. Deterioro y resultado por enajenaciones del inmovilizado	0,00
12. Otros resultados	0,00
A) RESULTADO DE EXPLOTACIÓN (1+2+3+4+5+6+7+8+9+10+11+12)	-1.859.596,51
13. Ingresos financieros	200,11
14. Gastos financieros	0,00
15. Variación de valor razonable en instrumentos financieros	0,00
16. Diferencia de cambio	0,00
17. Deterioro y resultado por enajenaciones de instrumentos financieros	0,00
B) RESULTADO FINANCIERO (13+14+15+16+17)	200,11
C) RESULTADO ANTES DE IMPUESTOS (A+B)	-1.859.396,40
18. Impuestos sobre beneficios	0,00
D) RESULTADO DEL EJERCICIO PROCEDENTE OPERACIONES CONTINUADAS (C+18)	-1.859.396,40
19. Resultado del ejercicio procedente de operaciones interrumpidas netos de impuestos	0,00
E) RESULTADO DEL EJERCICIO (D+19)	-1.859.396,40



Audiencia de Cuentas de Canarias

CUENTAS ANUALES - III

ESTADO DE CAMBIOS EN EL PATRIMONIO NETO

ENTIDAD LOCAL PRINCIPAL	CABILDO INSULAR DE TENERIFE	TIPO ENTIDAD	CABILDO INSULAR				
ENTIDAD DEPENDIENT	TEA, TENERIFE ESPACIO DE LAS ARTES	% PARTICIPACION	100,00				
TIPO ENTIDAD	ENTIDAD PUB.EMPRESARIAL	CIF	Q3800480J	EJERCICIO	2010	MODELO:	PYME

B) ESTADO DE CAMBIOS EN EL PATRIMONIO NETO	TOTAL
A) SALDO FINAL DEL AÑO 2008	1.302,66
I. Ajustes por cambios de crit. 2008 y ant.	0,00
II. Ajustes por errores 2008 y anteri	0,00
B) SALDO AJUSTADO INICIO DEL 2009	1.302,66
I. Resultado de la cuenta de pérdidas y ganancias	155,53
II. Total ingresos y gastos reconocidos	0,00
III. Operaciones con socios y propietarios	0,00
IV. Otras variaciones del patrimonio neto	0,00
C) SALDO FINAL DEL AÑO 2009	1.458,19
I. Ajustes por cambio de crit. 2009	0,00
II. Ajustes por errores 2009	0,00
D) SALDO AJUSTADO INICIO DEL AÑO 2010	1.458,19
I. Resultado de la cuenta de pérdidas y ganancias	-1.859.396,40
II. Total ingresos y gastos reconocidos	0,00
III. Operaciones con socios y propietarios	1.860.118,39
IV. Otras variaciones del patrimonio neto	37.312,95
E) SALDO FINAL DEL AÑO 2010	39.493,13

(*) El Estado de Cambios en el Patrimonio neto de las empresas que opten por el PGC PYMES sólo está integrado por el documento B.