



*Audiencia de Cuentas de Canarias*

**INFORME DEFINITIVO  
DE LA FISCALIZACIÓN DE LA CUENTA GENERAL DEL EJERCICIO 2010  
DEL AYUNTAMIENTO DE ADEJE**

En el ejercicio de la función fiscalizadora que le impone el artículo 11, apartado b) de la Ley Territorial 4/1989, de 2 de mayo, y en virtud del artículo 223 del Real Decreto Legislativo 2/2004, de 5 marzo, por el que se aprueba el Texto Refundido de la Ley Reguladora de las Haciendas Locales, en base a las cuentas anuales integrantes de la Cuenta General del EJERCICIO ECONÓMICO DE 2010, esta Audiencia de Cuentas emite el presente informe definitivo, cuyo ANEXO ha sido sometido a alegaciones.

La Entidad ha presentado la información que compone la Cuenta General por vía telemática y ajustada a los requisitos de la Instrucción de Contabilidad para la Administración Local.

En la fiscalización llevada a cabo sobre la misma se ha observado lo siguiente:

A) Relación de entes dependientes de la Entidad

La Entidad tiene las Sociedades Mercantiles de capital íntegro denominadas “Promotora de Viviendas Sociales de Adeje, S.A.” y “Sociedad Hacienda Local de Adeje, S.A.”.

B) En relación con el procedimiento de aprobación del Presupuesto

El Presupuesto del ejercicio ha sido aprobado fuera del plazo establecido en el artículo 169 del Real Decreto Legislativo 2/2004, de 5 de marzo, por el que se aprueba el Texto Refundido de la Ley Reguladora de las Haciendas Locales (en adelante TRLRHL).

C) En relación con el procedimiento de aprobación de la Liquidación del Presupuesto

La Liquidación del Presupuesto ha sido aprobada fuera del plazo establecido en el artículo 191.3 del TRLRHL.



## *Audiencia de Cuentas de Canarias*

### D) En relación con el procedimiento de aprobación de la Cuenta General

1.- No se ha cumplido el plazo establecido para la elaboración de la Cuenta General.

2.- No se ha cumplido el plazo para la emisión del informe por parte de la Comisión Especial de Cuentas.

3.- No se ha cumplido el plazo establecido para el inicio de exposición pública de la Cuenta General.

4.- No se ha cumplido el plazo establecido para la presentación al Pleno de la Cuenta General.

5.- La Cuenta General ha sido aprobada por el Pleno de la Corporación fuera del plazo establecido en el artículo 212.4 del TRLRHL.

### E) En relación con la Memoria

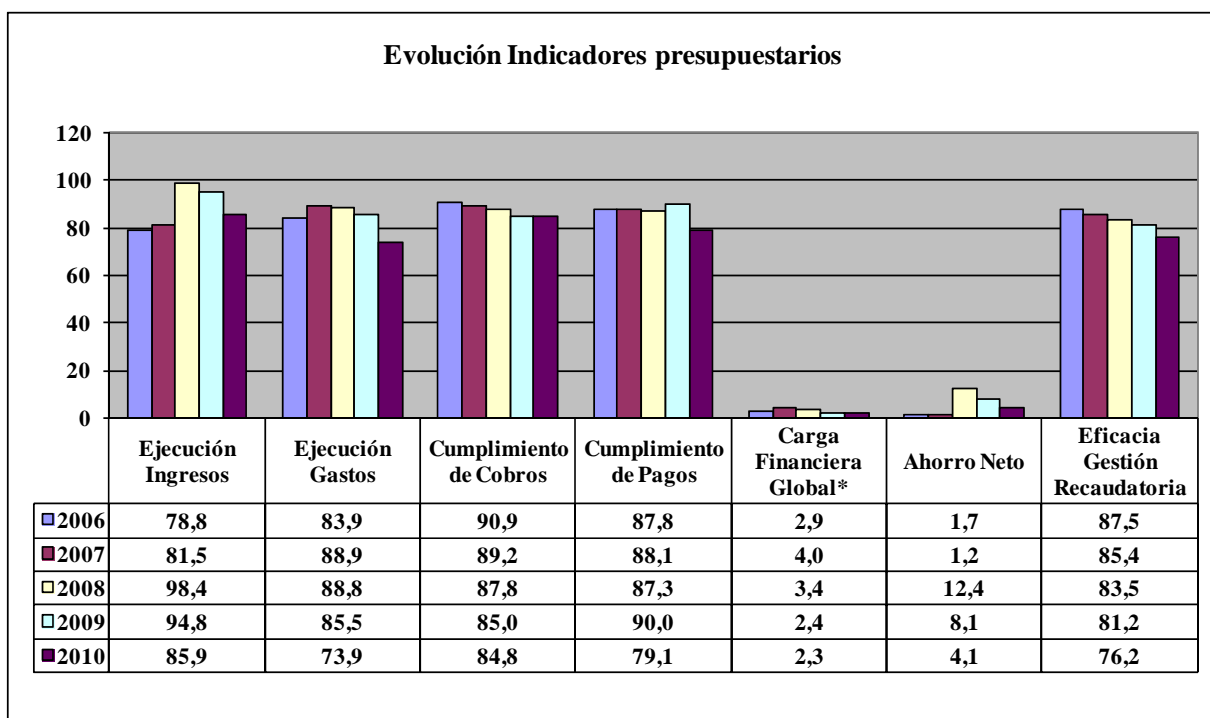
El importe de los fondos líquidos del Remanente de tesorería de la Memoria no coincide con la suma de las cuentas que forman parte del subgrupo Tesorería del Balance de comprobación.



## ANÁLISIS EVOLUTIVO DE INDICADORES

### A) INDICADORES PRESUPUESTARIOS

A continuación se realiza un análisis de la evolución en cinco ejercicios de siete indicadores presupuestarios relevantes.



\* En el ejercicio 2010 para el cálculo de la carga financiera global sólo se han considerado los ingresos por operaciones corrientes.

- **Ejecución de ingresos**

El índice de ejecución de ingresos mide el porcentaje de las previsiones definitivas de ingresos que han dado lugar al reconocimiento contable de derechos liquidados.

Se debe tener en cuenta que, en el caso de las modificaciones de crédito financiadas con el Remanente de tesorería para Gastos Generales o Excesos de Financiación Afectada, estas fuentes de financiación no figuran como derechos reconocidos, lo que sesga este indicador.



## *Audiencia de Cuentas de Canarias*

Valores para este índice mayores al 90% se consideran satisfactorios; en cambio, valores inferiores alertan sobre la formulación de unas previsiones excesivas de ingresos.

En la evolución de este indicador en los ejercicios analizados se observa un aumento de 7,1 puntos porcentuales.

- **Ejecución de gastos**

El índice de ejecución de gastos expresa el porcentaje que suponen las obligaciones reconocidas con cargo al presupuesto de gastos del ejercicio corriente en relación con el volumen de créditos definitivos.

El índice de ejecución de gastos, que nos muestra el grado en que los créditos definitivos han dado lugar al reconocimiento de obligaciones, también ha de alcanzar valores superiores al 90%.

En la evolución de este indicador en los ejercicios analizados se observa una caída de 10 puntos porcentuales.

- **Cumplimiento de los cobros**

El índice de cumplimiento de los cobros refleja el porcentaje de derechos liquidados con cargo al presupuesto corriente que han sido cobrados durante el ejercicio presupuestario.

Este indicador mide, por lo tanto, la capacidad de la Entidad Pública para transformar en liquidez los derechos de cobro liquidados y vencidos, es decir, el ritmo de cobro.

En principio, parece deseable que el valor del índice supere el 80%, lo que supondría una razonable conversión en liquidez de los derechos de cobro liquidados.

En la evolución de este indicador en los ejercicios analizados se observa una caída de 6,1 puntos porcentuales.



- **Cumplimiento de los pagos**

El índice de cumplimiento de pago de los gastos refleja el porcentaje de obligaciones reconocidas durante el ejercicio con cargo al presupuesto corriente que han sido pagadas durante el mismo.

Valores para este índice entre el 80% y el 90% se consideran satisfactorios; en cambio, valores inferiores alertan sobre la posible existencia de dificultades en la tesorería.

En la evolución de este indicador en los ejercicios analizados se observa una caída de 8,7 puntos porcentuales.

- **Carga financiera global**

Este indicador relaciona por cociente la carga financiera del ejercicio (Obligaciones reconocidas por los capítulos 3 y 9) con los derechos liquidados por operaciones corrientes.

Cuanto menor sea el peso de la carga financiera en relación con los ingresos corrientes, mayor margen de maniobra tendrá la Entidad para financiar sus inversiones.

En el ejercicio 2010 este indicador asciende a 2,3 puntos porcentuales.

- **Ahorro neto**

El índice de ahorro neto se obtiene dividiendo el ahorro neto (Derechos reconocidos corrientes menos obligaciones reconocidas corrientes y obligaciones reconocidas del capítulo 9), por el volumen de derechos liquidados por operaciones corrientes.

Este indicador refleja la capacidad que tiene la Entidad de atender con sus recursos ordinarios a sus gastos corrientes, incluida la imputación al presente de las deudas contraídas en el pasado para la financiación de las inversiones.

En la evolución de este indicador en los ejercicios analizados se observa un aumento de 2,4 puntos porcentuales.



- **Eficacia en la gestión recaudatoria**

El índice de gestión recaudatoria refleja el porcentaje de derechos liquidados con cargo a los ingresos tributarios y precios públicos que han sido cobrados durante el ejercicio presupuestario.

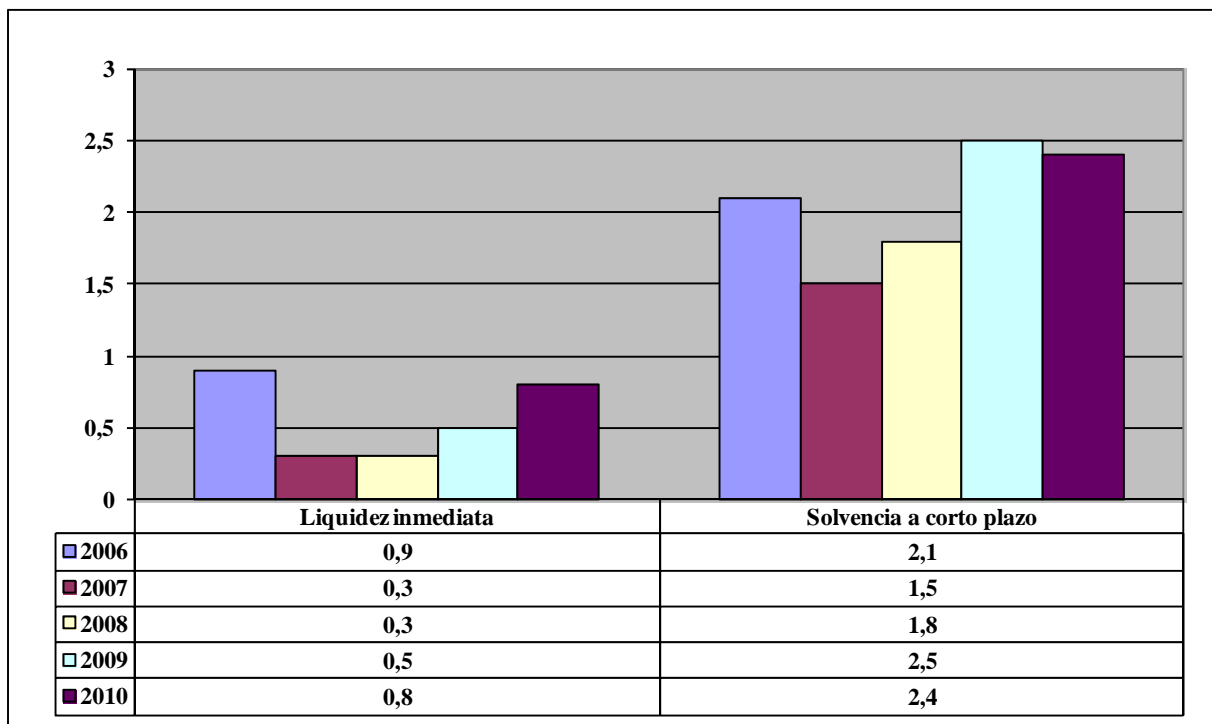
Este indicador mide, por lo tanto, la capacidad de la Entidad para transformar en liquidez los derechos de cobro liquidados y vencidos de los capítulos 1, 2 y 3, es decir, el ritmo de cobro.

En principio, parece deseable que el valor del índice supere el 80%, lo que supondría una razonable conversión en liquidez de los derechos de cobro liquidados.

En la evolución de este indicador en los ejercicios analizados se observa una caída de 11,3 puntos porcentuales.

## **B) INDICADORES FINANCIEROS Y PATRIMONIALES**

Se realiza un análisis de la evolución en cinco ejercicios de tres indicadores financieros y patrimoniales.





- **Índice de liquidez inmediata**

Se obtiene determinando el porcentaje que suponen los fondos líquidos (dinero disponible en caja y bancos, así como otras inversiones financieras temporales con un alto grado de liquidez) con relación a las obligaciones presupuestarias y extrapresupuestarias pendientes de pago (minoradas por el volumen de pagos pendientes de aplicación).

Este indicador refleja a 31 de diciembre el porcentaje de deudas presupuestarias y extrapresupuestarias que pueden atenderse con la liquidez inmediatamente disponible. Cuanto mayor sea este porcentaje, menor es el riesgo financiero de la Entidad, si bien un valor excesivo revelará un excedente de liquidez que habrá que colocar.

Ahora bien, dado que habitualmente se considera que el valor del ratio debería situarse en el intervalo 0,70-0,90 niveles superiores pondrían de manifiesto un excedente de tesorería que debería ser objeto de inversión por parte de la Entidad, al objeto de obtener una rentabilidad más adecuada.

En la evolución de este indicador en los ejercicios analizados se observa una caída, en tantos por uno, de 0,1.

- **Índice de solvencia a corto plazo**

Refleja la capacidad que tienen los elementos más líquidos del activo circulante de una Entidad Local para hacer frente a las obligaciones pendientes de pago.

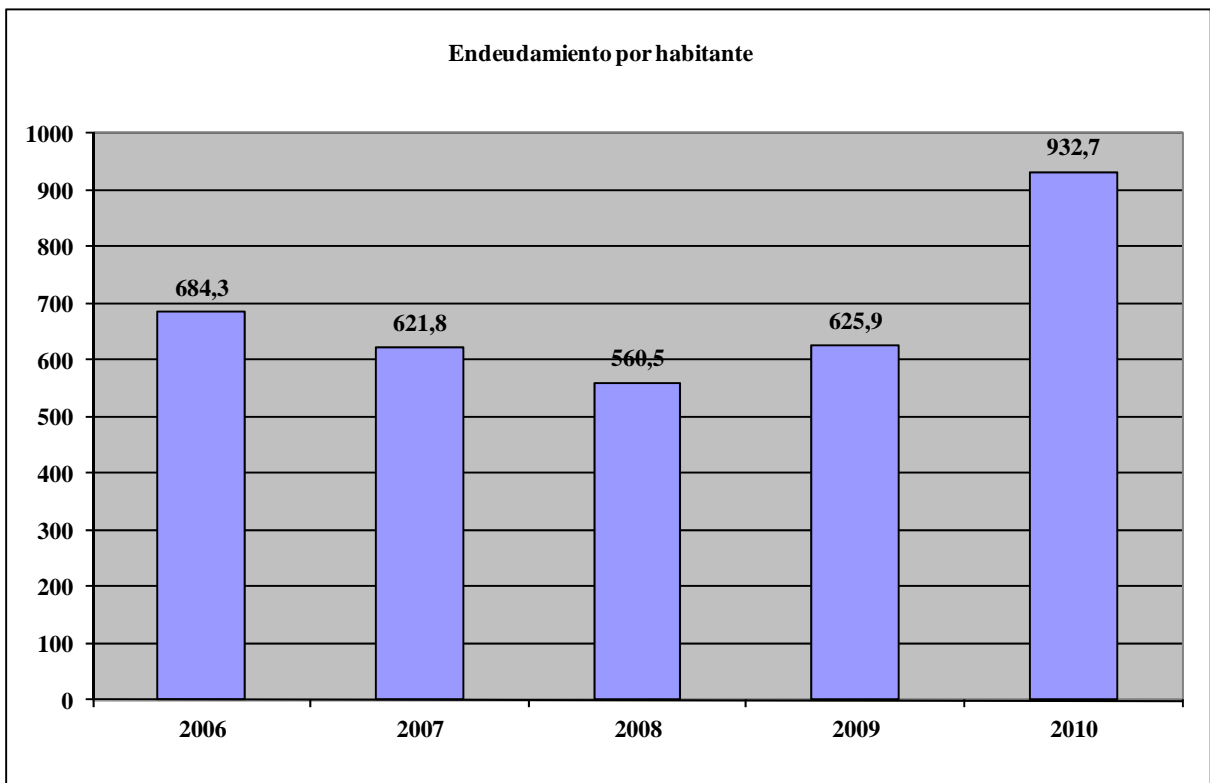
Se obtiene, calculando el porcentaje que suponen los fondos líquidos y los derechos pendientes de cobro netos, con relación a las obligaciones netas pendientes de pago. En el numerador de la expresión se incluyen los fondos líquidos y los derechos pendientes de cobro netos, es decir, deducidos los saldos de dudoso cobro y los cobros pendientes de aplicación. Asimismo, de las obligaciones pendientes de pago, tanto presupuestarias como extrapresupuestarias, se excluyen los pagos pendientes de aplicación.

Este indicador refleja la capacidad que tiene la Entidad Pública a corto plazo para atender el pago de sus deudas.



Cuando este indicador presenta valores superiores a 1, existe un Remanente de tesorería total positivo; en caso contrario, será negativo, y habrá que cubrirlo con ingresos presupuestarios del próximo ejercicio.

En la evolución de este indicador en los ejercicios analizados se observa un aumento, en tantos por uno, de 0,3.



- **Endeudamiento por habitante**

El índice relativo a la deuda per cápita, o endeudamiento por habitante, se obtiene dividiendo la deuda financiera total existente a 31 de diciembre entre el número de habitantes. Este indicador refleja el montante de deuda per cápita, y ha de ser analizado observando su evolución a lo largo del tiempo.

Obviamente, cuanto mayor sea esta ratio, mayor es el nivel de endeudamiento de la Entidad y mayor riesgo de insolvencia se produce.

En la evolución de este indicador en los ejercicios analizados se observa un aumento de 248,4 euros por habitante.





*Audiencia de Cuentas de Canarias*

## **ANÁLISIS ECONÓMICO-FINANCIERO**

La principal fuente de financiación de la Entidad en el ejercicio fue el capítulo 3 (Tasas, precios públicos y otros ingresos), que alcanzó el 32,8% de los derechos reconocidos, seguido en importancia del capítulo 1 (Impuestos directos) con el 28,1%.

El principal componente del gasto fue el capítulo 2 (Gastos corrientes en bienes y servicios), que representó el 54,5% de las obligaciones reconocidas. Le sigue el capítulo 1 (Gastos de personal), que supuso el 28,5% del total del gasto.

Las modificaciones netas de crédito para gastos supusieron el 51,3% de los créditos iniciales del Presupuesto, correspondiendo el mayor volumen de las mismas al capítulo 6 (Inversiones reales).

Los grados de ejecución de ingresos y gastos fueron intermedios, en tanto que los niveles de cumplimiento de los cobros y pagos se situaron en niveles intermedios y reducidos, el 84,8% y 79,1%, respectivamente, habiendo alcanzado la eficacia en la gestión recaudatoria un 76,2%.

Los importes pendientes de cobro en ejercicios cerrados eran elevados.

La carga financiera global alcanzó el 2,3% de los derechos reconocidos netos por operaciones corrientes.

El Resultado presupuestario ajustado fue positivo, debido a que los ingresos generados en el ejercicio fueron suficientes para atender a los gastos, al igual que el Remanente de tesorería para gastos generales.

Santa Cruz de Tenerife, a 26 de septiembre de 2012.

**EL PRESIDENTE EN FUNCIONES,**

Fdo.: José Carlos **NARANJO SINTES**



*Audiencia de Cuentas de Canarias*

**ALEGACIONES AL INFORME PROVISIONAL DE LA FISCALIZACIÓN DE  
LA CUENTA GENERAL DEL EJERCICIO 2010 DEL AYUNTAMIENTO DE  
ADEJE**

En el plazo concedido para ello la Entidad no remitió alegaciones al Proyecto de Informe de Fiscalización.

# INCIDENCIAS

## Cuenta General del ejercicio 2010 de la Entidad Ayuntamiento Adeje (Tenerife)

Ayuntamiento Adeje (NIF: P3800100D)
<b>14. Aprobación definitiva del Presupuesto.</b> La aprobación definitiva del Presupuesto se realizó con posterioridad al 31 de diciembre del ejercicio anterior.
<b>15. Aprobación de la Liquidación del Presupuesto.</b> La Liquidación del Presupuesto no se aprobó en el plazo legalmente establecido.
<b>16. Elaboración de la Cuenta General.</b> La Cuenta General no se elaboró en el plazo legalmente establecido.
<b>17. Informe Comisión Especial de Cuentas.</b> El Informe de la Comisión Especial de Cuentas no se emitió en el plazo legalmente establecido.
<b>18. Inicio de exposición pública de la Cuenta General.</b> El inicio de exposición pública de la Cuenta General se realizó con posterioridad al plazo legalmente establecido.
<b>19. Presentación al Pleno de la Cuenta General.</b> La presentación al Pleno de la Cuenta General se realizó con posterioridad al plazo legalmente establecido.
<b>20. Aprobación de la Cuenta General.</b> La Cuenta General se aprobó con posterioridad al plazo legalmente establecido.
<b>353. Memoria. Información presupuestaria. Remanente de tesorería.</b> El importe de los Fondos líquidos del "Remanente de tesorería" de la Memoria no coincide con la suma de las cuentas (570), (571), (573), (574.1), (575.1), (575.9), (577) y (578) que forman parte del subgrupo (57) Tesorería del "Balance de comprobación". Errores detectados: 19.266.345,63 no es igual a ( 2.171,36 + 21.366.834,62 + 0 + 6.736,65 + 0 + 0 + 0 + 0 )



TIPO ENTIDAD: <b>Ayuntamiento</b>	<b>Página 1/2</b>
ISLA: <b>Tenerife</b>	Población: <b>43.801</b>
NOMBRE: <b>Adeje</b>	Modelo: <b>Normal</b>

<b>CAPÍTULO INGRESOS</b>	Previsiones Iniciales	Modificaciones Previsiones	%	Previsiones Definitivas	Derechos Rec. Netos	%	%	Recaudación Neta	%	Pendiente Cobro
1 IMPUESTOS DIRECTOS	25.620.000,00	0,00	0,00%	25.620.000,00	27.294.065,48	106,53%	28,14%	19.102.337,31	69,99%	8.191.728,17
2 IMPUESTOS INDIRECTOS	2.700.420,66	0,00	0,00%	2.700.420,66	2.451.018,27	90,76%	2,53%	783.039,29	31,95%	1.667.978,98
3 TASAS, P.P. Y OTROS INGRESOS	33.345.028,00	203.083,47	0,61%	33.548.111,47	31.831.681,20	94,88%	32,82%	27.060.356,59	85,01%	4.771.324,61
4 TRANSFERENCIAS CORRIENTES	12.686.821,44	3.061.275,23	24,13%	15.748.096,67	13.795.187,35	87,60%	14,22%	13.795.187,35	100,00%	0,00
5 INGRESOS PATRIMONIALES	130.180,00	0,00	0,00%	130.180,00	309.736,93	237,93%	0,32%	233.059,02	75,24%	76.677,91
6 ENAJENACIÓN INVERSIONES REALES	180,00	0,00	0,00%	180,00	53,80	29,89%	0,00%	53,80	100,00%	0,00
7 TRANSFERENCIAS DE CAPITAL	240,00	4.626.895,36	1927873,07%	4.627.135,36	6.169.279,10	133,33%	6,36%	6.169.279,10	100,00%	0,00
8 ACTIVOS FINANCIEROS	140.240,00	15.405.693,48	10985,23%	15.545.933,48	144.539,66	0,93%	0,15%	144.539,66	100,00%	0,00
9 PASIVOS FINANCIEROS	120,00	15.000.000,00	12500000,00%	15.000.120,00	15.000.000,00	100,00%	15,46%	15.000.000,00	100,00%	0,00
<b>TOTAL INGRESOS</b>	<b>74.623.230,10</b>	<b>38.296.947,54</b>	<b>51,32%</b>	<b>112.920.177,64</b>	<b>96.995.561,79</b>	<b>85,90%</b>	<b>100,00%</b>	<b>82.287.852,12</b>	<b>84,84%</b>	<b>14.707.709,67</b>

<b>CAPÍTULO GASTOS</b>	Créditos Iniciales	Modificaciones de Crédito	%	Créditos Definitivos	Obligaciones Rec. Netas	%	%	Pagos Líquidos	%	Pendiente Pago
1 GASTOS DE PERSONAL	23.639.685,75	2.160.261,50	9,14%	25.799.947,25	23.810.084,18	92,29%	28,54%	23.312.421,81	97,91%	497.662,37
2 GASTOS CORR. EN BS. Y SERV.	45.292.217,89	4.220.463,63	9,32%	49.512.681,52	45.481.408,85	91,86%	54,52%	32.033.306,07	70,43%	13.448.102,78
3 GASTOS FINANCIEROS	356.500,00	0,00	0,00%	356.500,00	251.694,89	70,60%	0,30%	250.258,05	99,43%	1.436,84
4 TRANSFERENCIAS CORRIENTES	1.611.343,55	80.984,77	5,03%	1.692.328,32	1.506.590,08	89,02%	1,81%	1.137.559,60	75,51%	369.030,48
6 INVERSIONES REALES	1.514.933,32	31.383.487,64	2071,61%	32.898.420,96	10.195.534,07	30,99%	12,22%	7.541.563,57	73,97%	2.653.970,50
7 TRANSFERENCIAS DE CAPITAL	534.831,71	448.750,00	83,90%	983.581,71	522.006,00	53,07%	0,63%	31.237,00	5,98%	490.769,00
8 ACTIVOS FINANCIEROS	140.000,00	3.000,00	2,14%	143.000,00	137.050,00	95,84%	0,16%	137.050,00	100,00%	0,00
9 PASIVOS FINANCIEROS	1.533.717,88	0,00	0,00%	1.533.717,88	1.513.454,41	98,68%	1,81%	1.513.454,41	100,00%	0,00
<b>TOTAL GASTOS</b>	<b>74.623.230,10</b>	<b>38.296.947,54</b>	<b>51,32%</b>	<b>112.920.177,64</b>	<b>83.417.822,48</b>	<b>73,87%</b>	<b>100,00%</b>	<b>65.956.850,51</b>	<b>79,07%</b>	<b>17.460.971,97</b>

<b>REMANENTE DE TESORERÍA</b>	
Fondos líquidos	<b>19.266.345,63</b>
Derechos pendientes de cobro	<b>36.881.836,87</b>
Dchos ptes.cobro presupuesto corriente	14.707.709,67
Dchos. ptes.cobro presupuestos cerrados	22.173.487,20
Dchos. ptes.cobro operac. no pptarias.	1.240,74
Cobros realizados ptes.aplicación definitiva	600,74
<b>Obligaciones pendientes de pago</b>	<b>22.890.072,96</b>
Obligac. ptes.pago presupuesto corriente	17.460.971,97
Obligac. ptes.pago presupuestos cerrados	1.401.883,79
Obligac. ptes.pago operac. no pptarias.	4.028.876,56
Pagos realizados ptes.aplicación definitiva	1.659,36
<b>Remanente de tesorería total</b>	<b>33.258.109,54</b>
<b>Saldos de dudoso cobro</b>	<b>6.545.792,55</b>
<b>Exceso de financiación afectada</b>	<b>22.435.486,75</b>
<b>Remanente tesorería para gastos grales.</b>	<b>4.276.830,24</b>

<b>ÁREA DE GASTO</b>		
	Obligaciones Reconocidas Netas	%
0 Deuda pública	1.765.149,30	2,12%
1 Servicios públicos básicos	48.733.285,98	58,42%
2 Actuaciones de protección y promoción social	4.230.094,45	5,07%
3 Producción de bienes públicos de carácter preferente	10.329.051,48	12,38%
4 Actuaciones de carácter económico	2.959.360,25	3,55%
9 Actuaciones de carácter general	15.400.881,02	18,46%
<b>TOTAL GASTOS</b>	<b>83.417.822,48</b>	<b>100,00%</b>

<b>RESULTADO PRESUPUESTARIO</b>		
1. Derechos reconocidos netos	96.995.561,79	
2. Obligaciones reconocidas netas	83.417.822,48	
<b>3. Resultado presupuestario (1-2)</b>		<b>13.577.739,31</b>
4. Gastos finan. Reman. Líquido tesorería	1.662.242,79	
5. Desviaciones negativas de financiación	8.835.675,41	
6. Desviaciones positivas de financiación	22.127.059,83	
<b>7. RESULTADO PPTARIO. AJUSTADO</b>		<b>1.948.597,68</b>

	Derechos	Obligaciones
<b>Saldo a 1 de enero de 2010</b>	<b>28.538.213,56</b>	<b>9.552.654,27</b>
Variación	-1.670.179,49	0,00
Cobros/Pagos	4.694.546,87	8.150.770,48
<b>Saldo a 31 de diciembre de 2010</b>	<b>22.173.487,20</b>	<b>1.401.883,79</b>



TIPO ENTIDAD:	Ayuntamiento	Página 2/2
ISLA:	Tenerife	Población: 43.801
NOMBRE:	Adeje	Modelo: Normal

<u>ACTIVO</u>	<u>EJERCICIO 2010</u>	<u>%</u>	<u>PASIVO</u>	<u>EJERCICIO 2010</u>	<u>%</u>
<b>INMOVILIZADO</b>	<b>103.320.226,59</b>	<b>67,34%</b>	<b>FONDOS PROPIOS</b>	<b>91.264.797,18</b>	<b>59,48%</b>
Inversiones destinadas al uso general	67.850.684,94	44,22%	Patrimonio	35.920.730,72	23,41%
Inmovilizaciones inmateriales	91.945,68	0,06%	Reservas	0,00	0,00%
Inmovilizaciones materiales	33.739.269,56	21,99%	Resultados de ejercicios anteriores	49.119.914,58	32,01%
Inversiones gestionadas	0,00	0,00%	Resultados del ejercicio	6.224.151,88	4,06%
Patrimonio público del suelo	1.298.397,89	0,85%	<b>PROVISIONES PARA RIESGOS Y GASTOS</b>	<b>0,00</b>	<b>0,00%</b>
Inversiones financieras permanentes	339.928,52	0,22%	<b>ACREEDORES A LARGO PLAZO</b>	<b>36.680.722,73</b>	<b>23,91%</b>
Deudores no presupuestarios a largo plazo	0,00	0,00%	Emissiones de obligaciones y otros valores negociables	0,00	0,00%
<b>GASTOS A DISTRIBUIR EN VARIOS EJERCICIOS</b>	<b>0,00</b>	<b>0,00%</b>	Otras deudas a largo plazo	36.680.722,73	23,91%
<b>ACTIVO CIRCULANTE</b>	<b>50.121.652,81</b>	<b>32,66%</b>	Desembolsos pendientes sobre acciones no exigidos	0,00	0,00%
Existencias	0,00	0,00%	<b>ACREEDORES A CORTO PLAZO</b>	<b>25.496.359,49</b>	<b>16,62%</b>
Deudores	30.854.066,44	20,11%	Emissiones de obligaciones y otros valores negociables	0,00	0,00%
Inversiones financieras temporales	1.240,74	0,00%	Otras deudas a corto plazo	4.172.603,24	2,72%
Tesorería	19.266.345,63	12,56%	Acreeedores	21.323.756,25	13,90%
Ajustes por periodificación	0,00	0,00%	Ajustes por periodificación	0,00	0,00%
<b>TOTAL ACTIVO</b>	<b>153.441.879,40</b>	<b>100,00%</b>	<b>TOTAL PASIVO</b>	<b>153.441.879,40</b>	<b>100,00%</b>

**INDICADORES PRESUPUESTARIOS**

De Presupuesto corriente	
1. MODIFICACIONES PRESUPUESTARIAS	51,32%
2. EJECUCIÓN DEL PRESUPUESTO DE GASTOS	73,87%
3. REALIZACIÓN DE PAGOS	79,07%
4. GASTO POR HABITANTE	1.904,47 €
5. INVERSIÓN POR HABITANTE	244,69 €
6. ESFUERZO INVERSOR	12,85%
7. PERIODO MEDIO DE PAGO	105,56
* De las obligaciones imputadas a los Capítulos II y VI	
8. EJECUCIÓN DEL PRESUPUESTO DE INGRESOS	85,90%
9. REALIZACIÓN DE COBROS	84,84%
10. INGRESO POR HABITANTE	2.214,46 €
11. EFICACIA GESTIÓN RECAUDATORIA	76,24%
12. PERIODO MEDIO DE COBRO	86,73
* De los derechos de cobro imputados a los Capítulos I a III	
13. AUTONOMÍA	84,54%
* De los Capítulos I a III, V, VI y VIII, más transferencias recibidas	
14. AUTONOMÍA FISCAL	63,48%
15. CARGA FINANCIERA GLOBAL	2,33%
16. CARGA FINANCIERA POR HABITANTE	40,30 €
17. SUPERÁVIT (O DÉFICIT) POR HABITANTE	44,49 €
18. CONTRIBUCIÓN PTO. AL REMANENTE TESORERÍA	45,56%
19. AHORRO BRUTO	6,12%
20. AHORRO NETO	4,12%
De Presupuestos cerrados:	
1. REALIZACIÓN DE PAGOS	85,32%
2. REALIZACIÓN DE COBROS	17,47%

**CUENTA DEL RESULTADO ECONÓMICO- PATRIMONIAL**

AHORRO	6.224.151,88
DESAHORRO	0,00

**ESTADO DE MODIFICACIONES DE CRÉDITO**

	TOTALES	%
Créditos Extraordinarios	15.000.000,00	39,17%
Suplementos de Crédito	3.235.158,92	8,45%
Ampliaciones de Crédito	0,00	0,00%
Transferencias de Crédito Positivas	2.026.995,45	5,29%
Transferencias de Crédito Negativas	2.026.995,45	5,29%
Incorporaciones de Remanentes de Crédito	12.170.534,56	31,78%
Créditos Generados por Ingresos	7.891.254,06	20,61%
Bajas por Anulación	0,00	0,00%
Ajustes Prórroga	0,00	0,00%
<b>TOTAL MODIFICACIONES</b>	<b>38.296.947,54</b>	<b>100,00%</b>

**INDICADORES FINANCIEROS**

1. ENDEUDAMIENTO POR HABITANTE	932,70 €
2. LIQUIDEZ INMEDIATA	0,84
3. SOLVENCIA A CORTO PLAZO	2,45



Audiencia de Cuentas de Canarias

## CUENTAS ANUALES - I

### BALANCE

ENTIDAD LOCAL PRINCIPAL	AYUNTAMIENTO DE ADEJE	TIPO ENTIDAD	AYUNTAMIENTO	% PARTICIPACION	100,00		
ENTIDAD DEPENDIENTE	PROMOTORA DE VIVIENDAS SOCIALES DE ADEJE, S.A.	TIPO ENTIDAD	SOCIEDAD MERCANTIL	CIF	A38353801	EJERCICIO	2010
CC.AA.	CANARIAS	PROVINCIA	SANTA CRUZ DE TENERIFE	LOCALIDAD	ADEJE		

ACTIVO		PATRIMONIO NETO Y PASIVO	
<b>A) Activo no corriente</b>	<b>8.087.594,35</b>	<b>A) Patrimonio neto</b>	<b>12.786.300,81</b>
I. Inmovilizado intangible	206,31	<b>A-1) Fondos propios</b>	<b>11.352.214,44</b>
II. Inmovilizado material	471.586,85	I. Capital	3.125.262,94
III. Inversiones inmobiliarias	2.112.993,96	II. Prima de emisión	0,00
IV. Inversiones en empresas del grupo y asoc. a l.p.	5.502.207,23	III. Reservas	8.305.175,81
V. Inversiones financieras a largo plazo	600,00	III.1 Reservas para Inversiones Canarias	0,00
VI. Activos por impuesto diferido	0,00	IV. (Acciones y participaciones en patrimonio propias)	0,00
<b>B) Activo corriente</b>	<b>13.020.381,97</b>	V. Resultados de ejercicios anteriores	-352.926,85
I. Activos no corrientes mantenidos para la venta	0,00	VI. Otras aportaciones de socios	0,00
II. Existencias	8.704.955,41	VII. Resultado del ejercicio	274.702,54
III. Deudores comerciales y otras cuentas a cobrar	3.652.478,73	VIII. (Dividendo a cuenta)	0,00
IV. Inversiones en empresas del grupo y asoc. a c.p.	0,00	IX. Otros instrumentos de patrimonio neto	0,00
V. Inversiones financieras a corto plazo	154.482,53	<b>A-2) Ajustes por cambio de valor</b>	<b>0,00</b>
VI. Periodificaciones a corto plazo	5.056,44	<b>A-3) Subvenciones, donac. y legados recibidos</b>	<b>1.434.086,37</b>
VII. Efectivo y otros activos líquidos equivalentes	503.408,86	<b>B) Pasivo no corriente</b>	<b>2.401.816,89</b>
		I. Provisiones a largo plazo	0,00
		II. Deudas a largo plazo	2.401.816,89
		III. Deudas con empresas del grupo y asoc. a largo plazo	0,00
		IV. Pasivo por impuesto diferido	0,00
		V. Periodificaciones a largo plazo	0,00
		<b>C) Pasivo corriente</b>	<b>5.919.858,62</b>
		I. Pas. vinculados act. no corr. mantenidos para la venta	0,00
		II. Provisiones a corto plazo	0,00
		III. Deudas a corto plazo	5.424.183,09
		IV. Deudas con empresas del grupo y asoc. a corto plazo	8.282,22
		V. Acreedores comerciales y otras cuentas a pagar	487.393,31
		VI. Periodificaciones a corto plazo	0,00
<b>TOTAL GENERAL (A + B)</b>	<b>21.107.976,32</b>	<b>TOTAL GENERAL (A + B + C)</b>	<b>21.107.976,32</b>



Audiencia de Cuentas de Canarias

## CUENTAS ANUALES - II

### CUENTA DE PERDIDAS Y GANANCIAS

ENTIDAD LOCAL PRINCIPAL	AYUNTAMIENTO DE ADEJE	TIPO ENTIDAD	AYUNTAMIENTO		
ENTIDAD DEPENDIENTE	PROMOTORA DE VIVIENDAS SOCIALES DE ADEJE, S.A.	% PARTICIPACION	100,00		
TIPO ENTIDAD	SOCIEDAD MERCANTIL	CIF	A38353801	EJERCICIO	2010
CC.AA.	CANARIAS	PROVINCIA	SANTA CRUZ DE TENERIFE	LOCALIDAD	ADEJE

1. Importe neto de la cifra de negocios	3.167.221,52
2. Variación de existencias de productos terminados y en curso de fabricación	-2.294.813,59
3. Trabajos realizados por la empresa para su activo	0,00
4. Aprovisionamientos	-270.894,64
5. Otros ingresos de explotación	39.415,19
6. Gastos de personal	-391.877,49
7. Otros gastos de explotación	-351.999,98
8. Amortización del inmovilizado	-58.861,17
9. Imputación de subvenciones de inmovilizado no financiero y otras	625.588,63
10. Excesos de provisiones	0,00
11. Deterioro y resultado por enajenaciones del inmovilizado	0,00
12. Otros resultados	0,00
<b>A) RESULTADO DE EXPLOTACIÓN (1+2+3+4+5+6+7+8+9+10+11+12)</b>	<b>463.778,47</b>
13. Ingresos financieros	95.109,72
14. Gastos financieros	-284.185,65
15. Variación de valor razonable en instrumentos financieros	0,00
16. Diferencia de cambio	0,00
17. Deterioro y resultado por enajenaciones de instrumentos financieros	0,00
<b>B) RESULTADO FINANCIERO (13+14+15+16+17)</b>	<b>-189.075,93</b>
<b>C) RESULTADO ANTES DE IMPUESTOS (A+B)</b>	<b>274.702,54</b>
18. Impuestos sobre beneficios	0,00
<b>D) RESULTADO DEL EJERCICIO PROCEDENTE OPERACIONES CONTINUADAS (C+18)</b>	<b>274.702,54</b>
19. Resultado del ejercicio procedente de operaciones interrumpidas netos de impuestos	0,00
<b>E) RESULTADO DEL EJERCICIO (D+19)</b>	<b>274.702,54</b>



Audiencia de Cuentas de Canarias

## CUENTAS ANUALES - III

### ESTADO DE CAMBIOS EN EL PATRIMONIO NETO

ENTIDAD LOCAL PRINCIPAL	AYUNTAMIENTO DE ADEJE	TIPO ENTIDAD	AYUNTAMIENTO		
ENTIDAD DEPENDIENTE	PROMOTORA DE VIVIENDAS SOCIALES DE ADEJE, S.A.	% PARTICIPACION	100,00		
TIPO ENTIDAD	SOCIEDAD MERCANTIL	CIF	A38353801	EJERCICIO	2010

#### A) INGRESOS Y GASTOS RECONOCIDOS (\*)

<b>A) RESULTADO DE LA CUENTA DE PERDIDAS Y GANANCIAS</b>	<b>391.880,45</b>
<b>Ingresos y gastos imputados directamente al patrimonio neto</b>	
I. Por valoración de instrumentos financieros	0,00
II. Por coberturas de flujos de efectivo	0,00
III. Subvenciones, donaciones y legados recibidos	113.600,00
IV. Por ganancias y pérdidas actuariales y otros ajustes	0,00
V. Efecto Impositivo	0,00
<b>B) TOTAL INGRESOS Y GASTOS IMPUTADOS DIRECTAMENTE AL PATRIMONIO NETO (I+II+III+IV+V)</b>	<b>113.600,00</b>
<b>Transferencias a la cuenta de pérdidas y ganancias</b>	
VI. Por valoración de instrumentos financieros	0,00
VII. Por coberturas de flujos de efectivo	0,00
VIII. Subvenciones, donaciones y legados recibidos	-625.588,63
IX. Efecto Impositivo	0,00
<b>C) TOTAL TRANSFERENCIAS A LA CUENTA DE PERDIDAS Y GANANCIAS (VI+VII+VIII+IX)</b>	<b>-625.588,63</b>
<b>TOTAL DE INGRESOS Y GASTOS RECONOCIDOS (A+B+C)</b>	<b>-120.108,18</b>

#### B) ESTADO DE CAMBIOS EN EL PATRIMONIO NETO

	<b>TOTAL</b>
<b>A) SALDO FINAL DEL AÑO 2008</b>	<b>13.405.053,84</b>
I. Ajustes por cambios de crit. 2008 y ant.	0,00
II. Ajustes por errores 2008 y anteriores	0,00
<b>B) SALDO AJUSTADO INICIO DEL 2009</b>	<b>13.405.053,84</b>
I. Total ingresos y gastos reconocidos	-381.466,94
II. Operaciones con socios y propietarios	0,00
III. Otras variaciones del patrimonio neto	0,00
<b>C) SALDO FINAL DEL AÑO 2009</b>	<b>13.023.586,90</b>
I. Ajustes por cambio de crit. 2009	0,00
II. Ajustes por errores 2009	0,00
<b>D) SALDO AJUSTADO INICIO DEL AÑO 2010</b>	<b>13.023.586,90</b>
I. Total ingresos y gastos reconocidos	274.702,54
II. Operaciones con socios y propietarios	0,00
III. Otras variaciones del patrimonio neto	511.988,63
<b>E) SALDO FINAL DEL AÑO 2010</b>	<b>12.786.300,81</b>





Audiencia de Cuentas de Canarias

## CUENTAS ANUALES - I

### BALANCE

ENTIDAD LOCAL PRINCIPAL	AYUNTAMIENTO DE ADEJE	TIPO ENTIDAD	AYUNTAMIENTO	% PARTICIPACION	100,00		
ENTIDAD DEPENDIENTE	HACIENDA LOCAL DE ADEJE, S.A.	TIPO ENTIDAD	SOCIEDAD MERCANTIL	CIF	A38407631	EJERCICIO	2010
CC.AA.	CANARIAS	PROVINCIA	SANTA CRUZ DE TENERIFE	LOCALIDAD	ADEJE		

ACTIVO		PATRIMONIO NETO Y PASIVO	
<b>A) Activo no corriente</b>	<b>3.405.661,38</b>	<b>A) Patrimonio neto</b>	<b>1.263.768,61</b>
I. Inmovilizado intangible	3.623,28	<b>A-1) Fondos propios</b>	<b>1.263.768,61</b>
II. Inmovilizado material	2.394.448,76	I. Capital	340.000,00
III. Inversiones inmobiliarias	1.006.989,34	II. Prima de emisión	0,00
IV. Inversiones en empresas del grupo y asoc. a l.p.	0,00	III. Reservas	1.383.128,33
V. Inversiones financieras a largo plazo	600,00	III.1 Reservas para Inversiones Canarias	0,00
VI. Activos por impuesto diferido	0,00	IV. (Acciones y participaciones en patrimonio propias)	0,00
<b>B) Activo corriente</b>	<b>924.608,06</b>	V. Resultados de ejercicios anteriores	-851.240,17
I. Activos no corrientes mantenidos para la venta	0,00	VI. Otras aportaciones de socios	0,00
II. Existencias	0,00	VII. Resultado del ejercicio	391.880,45
III. Deudores comerciales y otras cuentas a cobrar	822.432,50	VIII. (Dividendo a cuenta)	0,00
IV. Inversiones en empresas del grupo y asoc. a c.p.	0,00	IX. Otros instrumentos de patrimonio neto	0,00
V. Inversiones financieras a corto plazo	2.390,15	<b>A-2) Ajustes por cambio de valor</b>	<b>0,00</b>
VI. Periodificaciones a corto plazo	0,00	<b>A-3) Subvenciones, donac. y legados recibidos</b>	<b>0,00</b>
VII. Efectivo y otros activos líquidos equivalentes	99.785,41	<b>B) Pasivo no corriente</b>	<b>1.392.298,42</b>
		I. Provisiones a largo plazo	0,00
		II. Deudas a largo plazo	1.392.298,42
		III. Deudas con empresas del grupo y asoc. a largo plazo	0,00
		IV. Pasivo por impuesto diferido	0,00
		V. Periodificaciones a largo plazo	0,00
		<b>C) Pasivo corriente</b>	<b>1.674.202,41</b>
		I. Pas. vinculados act. no corr. mantenidos para la venta	0,00
		II. Provisiones a corto plazo	1.268.853,33
		III. Deudas a corto plazo	405.349,08
		IV. Deudas con empresas del grupo y asoc. a corto plazo	0,00
		V. Acreedores comerciales y otras cuentas a pagar	0,00
		VI. Periodificaciones a corto plazo	0,00
<b>TOTAL GENERAL (A + B)</b>	<b>4.330.269,44</b>	<b>TOTAL GENERAL (A + B + C)</b>	<b>4.330.269,44</b>



Audiencia de Cuentas de Canarias

## CUENTAS ANUALES - II

### CUENTA DE PERDIDAS Y GANANCIAS

ENTIDAD LOCAL PRINCIPAL	AYUNTAMIENTO DE ADEJE	TIPO ENTIDAD	AYUNTAMIENTO		
ENTIDAD DEPENDIENTE	HACIENDA LOCAL DE ADEJE, S.A.	% PARTICIPACION	100,00		
TIPO ENTIDAD	SOCIEDAD MERCANTIL	CIF	A38407631	EJERCICIO	2010
CC.AA.	CANARIAS	PROVINCIA	SANTA CRUZ DE TENERIFE	LOCALIDAD	ADEJE

1. Importe neto de la cifra de negocios	1.808.459,53
2. Variación de existencias de productos terminados y en curso de fabricación	0,00
3. Trabajos realizados por la empresa para su activo	0,00
4. Aprovisionamientos	0,00
5. Otros ingresos de explotación	138.576,00
6. Gastos de personal	-868.504,23
7. Otros gastos de explotación	-559.609,80
8. Amortización del inmovilizado	-73.529,71
9. Imputación de subvenciones de inmovilizado no financiero y otras	0,00
10. Excesos de provisiones	0,00
11. Deterioro y resultado por enajenaciones del inmovilizado	0,00
12. Otros resultados	33.287,24
<b>A) RESULTADO DE EXPLOTACIÓN (1+2+3+4+5+6+7+8+9+10+11+12)</b>	<b>478.679,03</b>
13. Ingresos financieros	0,00
14. Gastos financieros	-80.385,28
15. Variación de valor razonable en instrumentos financieros	0,00
16. Diferencia de cambio	0,00
17. Deterioro y resultado por enajenaciones de instrumentos financieros	0,00
<b>B) RESULTADO FINANCIERO (13+14+15+16+17)</b>	<b>-80.385,28</b>
<b>C) RESULTADO ANTES DE IMPUESTOS (A+B)</b>	<b>398.293,75</b>
18. Impuestos sobre beneficios	-6.413,30
<b>D) RESULTADO DEL EJERCICIO PROCEDENTE OPERACIONES CONTINUADAS (C+18)</b>	<b>391.880,45</b>
19. Resultado del ejercicio procedente de operaciones interrumpidas netos de impuestos	0,00
<b>E) RESULTADO DEL EJERCICIO (D+19)</b>	<b>391.880,45</b>



Audiencia de Cuentas de Canarias

## CUENTAS ANUALES - III

### ESTADO DE CAMBIOS EN EL PATRIMONIO NETO

ENTIDAD LOCAL PRINCIPAL	AYUNTAMIENTO DE ADEJE	TIPO ENTIDAD	AYUNTAMIENTO				
ENTIDAD DEPENDIENTE	HACIENDA LOCAL DE ADEJE, S.A.	% PARTICIPACION	100,00				
TIPO ENTIDAD	SOCIEDAD MERCANTIL	CIF	A38407631	EJERCICIO	2010	MODELO:	PYME

#### B) ESTADO DE CAMBIOS EN EL PATRIMONIO NETO

	TOTAL
<b>A) SALDO FINAL DEL AÑO 2008</b>	<b>248.575,45</b>
I. Ajustes por cambios de crit. 2008 y ant.	0,00
II. Ajustes por errores 2008 y anteri	0,00
<b>B) SALDO AJUSTADO INICIO DEL 2009</b>	<b>248.575,45</b>
I. Resultado de la cuenta de pérdidas y ganancias	373.277,61
II. Total ingresos y gastos reconocidos	0,00
III. Operaciones con socios y propietarios	0,00
IV. Otras variaciones del patrimonio neto	92.091,32
<b>C) SALDO FINAL DEL AÑO 2009</b>	<b>713.944,38</b>
I. Ajustes por cambio de crit. 2009	0,00
II. Ajustes por errores 2009	0,00
<b>D) SALDO AJUSTADO INICIO DEL AÑO 2010</b>	<b>713.944,38</b>
I. Resultado de la cuenta de pérdidas y ganancias	391.880,45
II. Total ingresos y gastos reconocidos	-373.277,61
III. Operaciones con socios y propietarios	0,00
IV. Otras variaciones del patrimonio neto	531.221,39
<b>E) SALDO FINAL DEL AÑO 2010</b>	<b>1.263.768,61</b>

(\* El Estado de Cambios en el Patrimonio neto de las empresas que opten por el PGC PYMES sólo está integrado por el documento B.