



*Audiencia de Cuentas de Canarias*

## **INFORME DEFINITIVO DE LA FISCALIZACIÓN DE LA CUENTA GENERAL DEL EJERCICIO 2009 DEL AYUNTAMIENTO DE TELDE**

En el ejercicio de la función fiscalizadora que le impone el artículo 11, apartado b) de la Ley Territorial 4/1989, de 2 de mayo, y en virtud del artículo 223 del Real Decreto Legislativo 2/2004, de 5 marzo, por el que se aprueba el Texto Refundido de la Ley Reguladora de las Haciendas Locales, en base a las cuentas anuales integrantes de la Cuenta General del EJERCICIO ECONÓMICO DE 2009, esta Audiencia de Cuentas emite el presente informe definitivo, cuyo ANEXO ha sido sometido a alegaciones.

La Entidad ha presentado la información que compone la Cuenta General por vía telemática y ajustada a los requisitos de la Instrucción de Contabilidad para la Administración Local.

En la fiscalización llevada a cabo sobre la misma se ha observado lo siguiente:

### A) Relación de entes dependientes de la Entidad

Las sociedades mercantiles de capital íntegramente de la Entidad son:

- Aguas de Telde, Gestión integral del Servicio, S.A.
- E. M. Gestión de Telde, S.L.
- Empresa Municipal de Vivienda y suelo de la Ciudad de Telde, S.L.
- S. Desarrollo y promoción de Telde, S.L.

### B) En relación con la composición de la Cuenta General

La Cuenta General de la entidad local no contiene las cuentas anuales de la siguiente entidad dependiente “S. Desarrollo y promoción de Telde, S.L.”.

### C) En relación con la documentación complementaria

No se acompaña a la Cuenta General la Memoria justificativa del coste y rendimiento de los servicios públicos ni la Memoria demostrativa del grado en que se



## *Audiencia de Cuentas de Canarias*

hayan cumplido los objetivos programados, con indicación de los previstos y alcanzados y el coste de los mismos que contempla el artículo 211 del TRLHL.

### D) En relación con el Balance de Situación

1.- El Balance de Situación presenta partidas con signo contrario a su naturaleza.

2.- El total Activo del Balance de Situación no coincide con total Pasivo.

### E) En relación con la Liquidación del Presupuesto

1.- El importe de las Obligaciones reconocidas netas de la Liquidación del Presupuesto de Gastos no coincide con la suma del Haber de la cuenta “Acreedores por obligaciones reconocidas” del Balance de Comprobación

2.- El importe de los Gastos Comprometidos de la Liquidación del Presupuesto de Gastos no coincide con el de la suma del Haber de la cuenta de control presupuestario “Presupuesto de gastos: gastos comprometidos” del Balance de Comprobación.

3.- El importe de las Desviaciones de financiación negativas del ejercicio recogidas en el Resultado Presupuestario no coinciden con el total de las Desviaciones de financiación del ejercicio negativas de los Gastos con financiación afectada de la Memoria.

### F) En relación con la Memoria

1.- El Saldo final total de Tesorería de la Memoria no coincide con el saldo del ejercicio actual del epígrafe de Tesorería del Activo del Balance de Situación.

2.- El Saldo inicial total de Tesorería de la Memoria no coincide con el saldo final del ejercicio anterior del epígrafe de Tesorería del Activo del Balance de Situación.

3.- El Saldo final total de cuentas de Tesorería de la Memoria no coincide con su saldo del Balance de Comprobación.



## *Audiencia de Cuentas de Canarias*

4.- El Total pendiente a 31 de diciembre del “Estado de la deuda. Capitales. Deudas en moneda nacional” de la Memoria no coincide con la suma de los epígrafes correspondientes del Pasivo del Balance de Situación, salvo las cuentas “Intereses a largo plazo de deudas con entidades de crédito” e “Intereses a corto plazo de deudas con entidades de crédito” del Balance de Comprobación.

5.- El Total derechos anulados de alguno de los años presupuestarios relacionados en los Derechos a cobrar de presupuestos cerrados Derechos anulados de la Memoria no coincide con la suma de los Derechos anulados por anulación de liquidaciones y por aplazamientos y fraccionamientos.

6.- El importe de los Fondos líquidos del Remanente de Tesorería de la Memoria no coincide con la suma de las cuentas que forman parte del subgrupo Tesorería del Balance de Comprobación.

7.- El importe de las Obligaciones pendientes de pago de operaciones no presupuestarias del Remanente de Tesorería de la Memoria no coincide con los saldos que recogen las cuentas correspondientes en el Balance de Comprobación.

8.- El importe del Exceso de financiación afectada del Remanente de Tesorería de la Memoria no coincide con el total de las Desviaciones de financiación acumuladas positivas de los “Gastos con financiación afectada. Desviaciones de financiación” de la Memoria.

### G) En relación con la Sociedad Mercantil “Empresa Municipal de Vivienda y Suelo de la Ciudad de Telde, S. L.

Entre los Estados y Cuentas Anuales de la Sociedad no figura el Estado de cambio en el patrimonio neto y la Memoria.

### H) En relación con la Sociedad Mercantil “Aguas de Telde, Gestión Integral del Servicio, S.A.

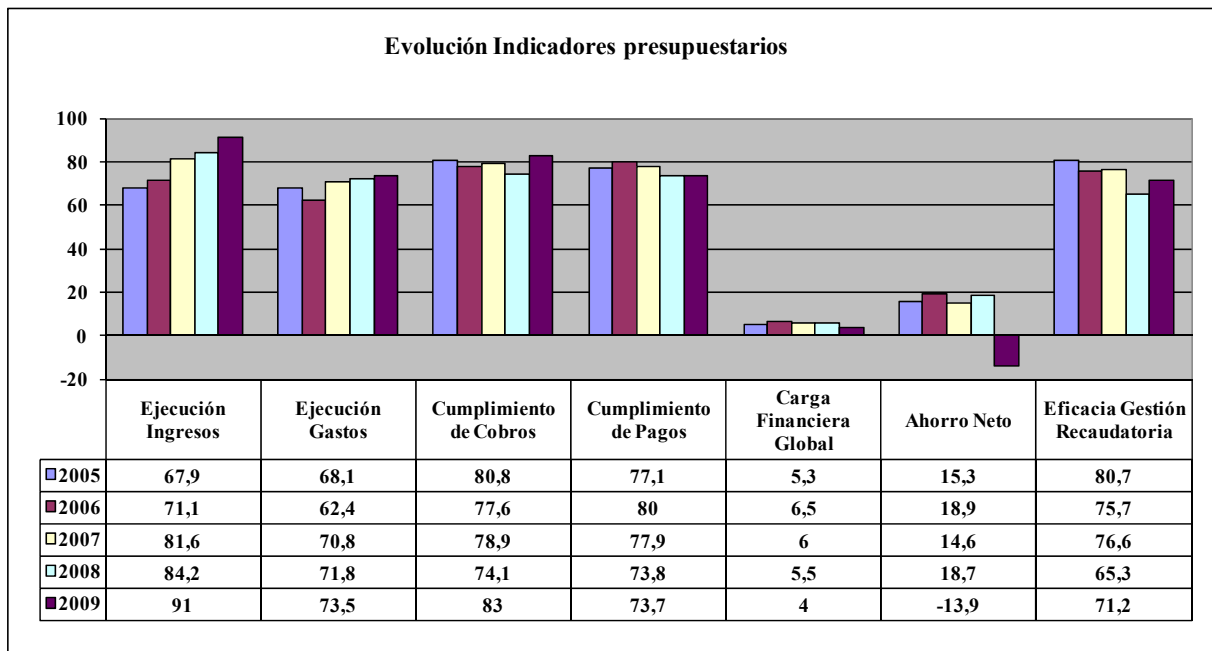
Entre los Estados y Cuentas Anuales de la Sociedad no figura el Estado de cambio en el patrimonio neto.



## ANÁLISIS EVOLUTIVO DE INDICADORES

### A) INDICADORES PRESUPUESTARIOS

A continuación se realiza un análisis de la evolución en cinco ejercicios de siete indicadores presupuestarios relevantes.



- **Ejecución de ingresos**

El índice de ejecución de ingresos mide el porcentaje de las previsiones definitivas de ingresos que han dado lugar al reconocimiento contable de derechos liquidados.

Se debe tener en cuenta que, en el caso de las modificaciones de crédito financiadas con el Remanente de Tesorería para Gastos Generales o Excesos de Financiación Afectada, estas fuentes de financiación no figuran como derechos reconocidos, lo que sesga este indicador.



## *Audiencia de Cuentas de Canarias*

Valores para este índice mayores al 90% se consideran satisfactorios; en cambio, valores inferiores alertan sobre la formulación de unas previsiones excesivas de ingresos.

En la evolución de este indicador en los ejercicios analizados se observa un aumento de 23,1 puntos porcentuales.

- **Ejecución de gastos**

El índice de ejecución de gastos expresa el porcentaje que suponen las obligaciones reconocidas con cargo al presupuesto de gastos del ejercicio corriente en relación con el volumen de créditos definitivos.

El índice de ejecución de gastos, que nos muestra el grado en que los créditos definitivos han dado lugar al reconocimiento de obligaciones, también ha de alcanzar valores superiores al 90%.

En la evolución de este indicador en los ejercicios analizados se observa un aumento de 5,4 puntos porcentuales.

- **Cumplimiento de los cobros**

El índice de cumplimiento de los cobros refleja el porcentaje de derechos liquidados con cargo al presupuesto corriente que han sido cobrados durante el ejercicio presupuestario.

Este indicador mide, por lo tanto, la capacidad de la Entidad Pública para transformar en liquidez los derechos de cobro liquidados y vencidos, es decir, el ritmo de cobro.

En principio, parece deseable que el valor del índice supere el 80%, lo que supondría una razonable conversión en liquidez de los derechos de cobro liquidados.

En la evolución de este indicador en los ejercicios analizados se observa un aumento de 2,2 puntos porcentuales.



## *Audiencia de Cuentas de Canarias*

- **Cumplimiento de los pagos**

El índice de cumplimiento de pago de los gastos refleja el porcentaje de obligaciones reconocidas durante el ejercicio con cargo al presupuesto corriente que han sido pagadas durante el mismo.

Valores para este índice entre el 80% y el 90% se consideran satisfactorios; en cambio, valores inferiores alertan sobre la posible existencia de dificultades en la tesorería.

En la evolución de este indicador en los ejercicios analizados se observa una caída de 3,4 puntos porcentuales.

- **Carga financiera global**

Este indicador relaciona por cociente la carga financiera del ejercicio (Obligaciones reconocidas por los capítulos 3 y 9) con los derechos liquidados.

Cuanto menor sea el peso de la carga financiera en relación con los ingresos, mayor margen de maniobra tendrá la Entidad para financiar sus inversiones.

En la evolución de este indicador, en los ejercicios 2006 a 2009, se observa una caída de 2,5 puntos porcentuales.

- **Ahorro neto**

El índice de ahorro neto se obtiene dividiendo el ahorro neto (Derechos reconocidos corrientes menos obligaciones reconocidas corrientes y obligaciones reconocidas del capítulo 9), por el volumen de derechos liquidados por operaciones corrientes.

Este indicador refleja la capacidad que tiene la Entidad de atender con sus recursos ordinarios a sus gastos corrientes, incluida la imputación al presente de las deudas contraídas en el pasado para la financiación de las inversiones.

En la evolución de este indicador en los ejercicios analizados se observa una caída de 29,2 puntos porcentuales.



- **Eficacia en la gestión recaudatoria**

El índice de gestión recaudatoria refleja el porcentaje de derechos liquidados con cargo a los ingresos tributarios y precios públicos que han sido cobrados durante el ejercicio presupuestario.

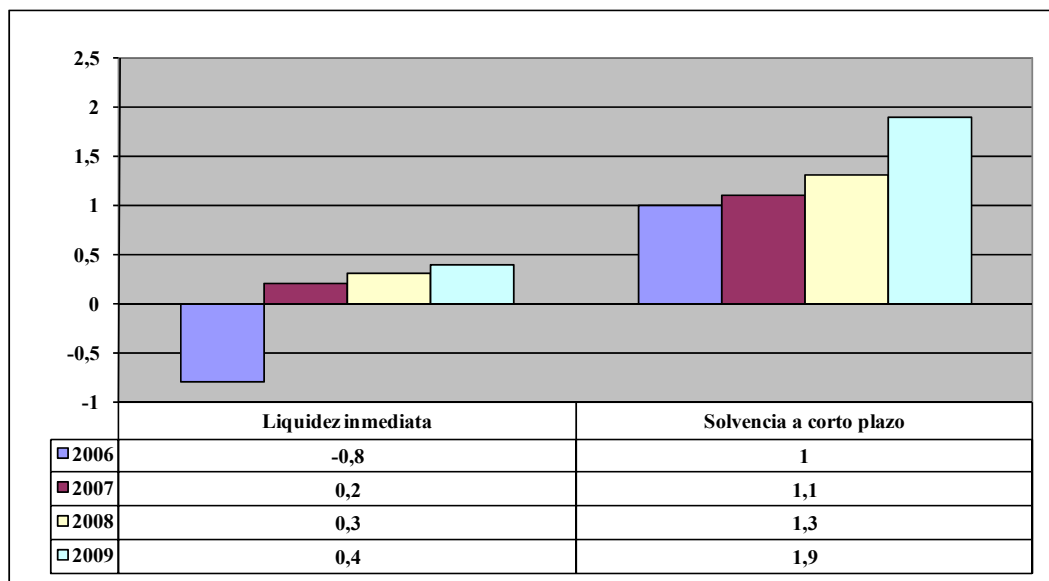
Este indicador mide, por lo tanto, la capacidad de la Entidad para transformar en liquidez los derechos de cobro liquidados y vencidos de los capítulos 1, 2 y 3, es decir, el ritmo de cobro.

En principio, parece deseable que el valor del índice supere el 80%, lo que supondría una razonable conversión en liquidez de los derechos de cobro liquidados.

En la evolución de este indicador en los ejercicios analizados se observa una caída de 9,5 puntos porcentuales.

## **B) INDICADORES FINANCIEROS Y PATRIMONIALES**

Se realiza un análisis de la evolución en cuatro ejercicios de tres indicadores financieros y patrimoniales.





- **Índice de liquidez inmediata**

Se obtiene determinando el porcentaje que suponen los fondos líquidos (dinero disponible en caja y bancos, así como otras inversiones financieras temporales con un alto grado de liquidez) con relación a las obligaciones presupuestarias y extrapresupuestarias pendientes de pago (minoradas por el volumen de pagos pendientes de aplicación).

Este indicador refleja a 31 de diciembre el porcentaje de deudas presupuestarias y extrapresupuestarias que pueden atenderse con la liquidez inmediatamente disponible. Cuanto mayor sea este porcentaje, menor es el riesgo financiero de la Entidad, si bien un valor excesivo revelará un excedente de liquidez que habrá que colocar.

Ahora bien, dado que habitualmente se considera que el valor del ratio debería situarse en el intervalo 0,70-0,90 niveles superiores pondrían de manifiesto un excedente de tesorería que debería ser objeto de inversión por parte de la Entidad, al objeto de obtener una rentabilidad más adecuada.

En la evolución de este indicador en los ejercicios analizados se observa un aumento, en tantos por uno, de 1,2.

- **Índice de solvencia a corto plazo**

Refleja la capacidad que tienen los elementos más líquidos del activo circulante de una Entidad Local para hacer frente a las obligaciones pendientes de pago.

Se obtiene, calculando el porcentaje que suponen los fondos líquidos y los derechos pendientes de cobro netos, con relación a las obligaciones netas pendientes de pago. En el numerador de la expresión se incluyen los fondos líquidos y los derechos pendientes de cobro netos, es decir, deducidos los saldos de dudoso cobro y los cobros pendientes de aplicación. Asimismo, de las obligaciones pendientes de pago, tanto presupuestarias como extrapresupuestarias, se excluyen los pagos pendientes de aplicación.

Este indicador refleja la capacidad que tiene la Entidad Pública a corto plazo para atender el pago de sus deudas.

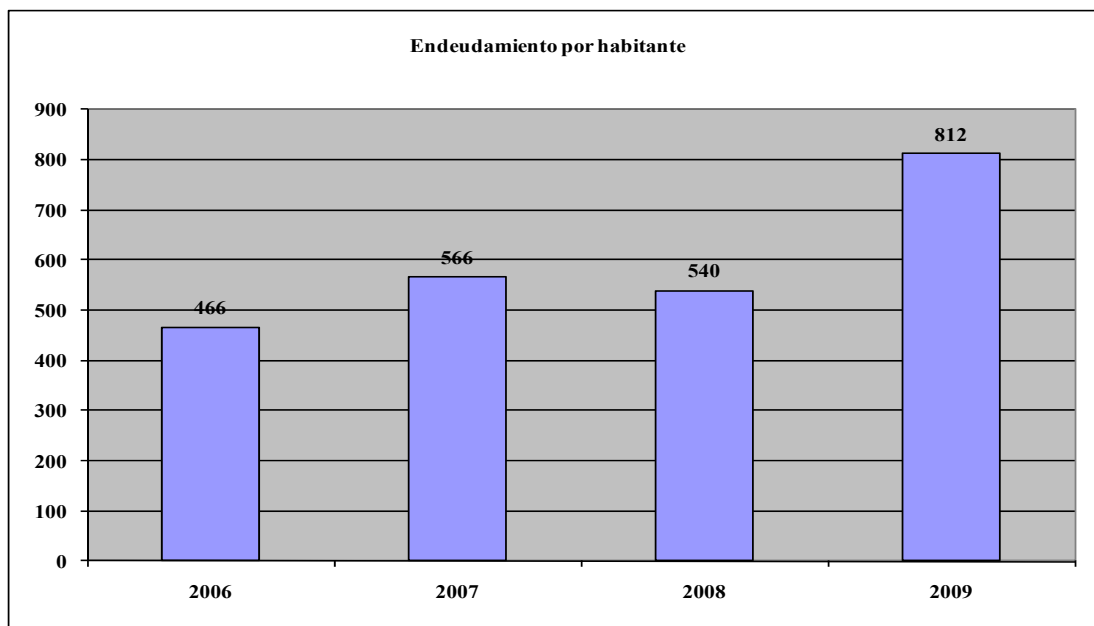




## *Audiencia de Cuentas de Canarias*

Cuando este indicador presenta valores superiores a 1, existe un remanente de tesorería total positivo; en caso contrario, será negativo, y habrá que cubrirlo con ingresos presupuestarios del próximo ejercicio.

En la evolución de este indicador en los ejercicios analizados se observa un aumento, en tantos por uno, de 0,9.



- **Endeudamiento por habitante**

El índice relativo a la deuda per cápita, o endeudamiento por habitante, se obtiene dividiendo la deuda financiera total existente a 31 de diciembre entre el número de habitantes. Este indicador refleja el montante de deuda per cápita, y ha de ser analizado observando su evolución a lo largo del tiempo.

Obviamente, cuanto mayor sea esta ratio, mayor es el nivel de endeudamiento de la Entidad y mayor riesgo de insolvencia se produce.

En la evolución de este indicador en los ejercicios analizados se observa un aumento de 346 euros por habitante.



*Audiencia de Cuentas de Canarias*

## **ANÁLISIS ECONÓMICO-FINANCIERO**

La principal fuente de financiación de la Entidad en el ejercicio fue el capítulo 4 (Transferencias corrientes), que alcanzó el 25,6% de los derechos reconocidos, seguido en importancia del capítulo 7 (Transferencias de capital) con el 18,9%.

El principal componente del gasto fue el capítulo 2 (Gastos en bienes corrientes y servicios), que representó el 31,8% de las obligaciones reconocidas. Le sigue el capítulo 1 (Gastos de personal), que supuso el 29,2% del total del gasto.

Las modificaciones netas de crédito para gastos supusieron el 90,3% de los créditos iniciales del Presupuesto, correspondiendo el mayor volumen de las mismas al capítulo 6 (Inversiones reales).

Los grados de ejecución de ingresos y gastos fueron elevados e intermedios, respectivamente, en tanto que los niveles de cumplimiento de los cobros y pagos se situaron en niveles intermedios y reducidos, el 83% y 73,3%, respectivamente, habiendo alcanzado la eficacia en la gestión recaudatoria un 71,2%.

Los importes pendientes de cobro en ejercicios cerrados eran elevados.

La carga financiera global alcanzó el 4% de los derechos reconocidos netos.

El Resultado Presupuestario ajustado fue positivo, debido a que los ingresos generados en el ejercicio fueron suficientes para atender a los gastos, al igual que el Remanente de Tesorería para gastos generales.

Santa Cruz de Tenerife, a 21 de diciembre de 2011.

**EL PRESIDENTE EN FUNCIONES,**

Fdo.: Rafael Medina Jáber



*Audiencia de Cuentas de Canarias*

**ALEGACIONES AL INFORME PROVISIONAL DE LA FISCALIZACIÓN DE  
LA CUENTA GENERAL DEL EJERCICIO 2009 DEL AYUNTAMIENTO DE  
TELDE**

En el plazo concedido para ello la Entidad no remitió alegaciones al Proyecto de Informe de Fiscalización.

# INCIDENCIAS

## Cuenta General del ejercicio 2009 de la Entidad Ayuntamiento Telde (Gran Canaria)

Ayuntamiento Telde (NIF: P3502600D)
<b>2. Contenido de las cuentas anuales.</b> La Cuenta General remitida de la entidad no contiene los siguientes archivos relacionados en la Resolución de la Intervención General de la Administración del Estado, de 28 de julio de 2006, por la que se recomienda un formato normalizado de la Cuenta General de las entidades locales en soporte informático, que facilite su rendición: Desarrollo y Promoción de Telde S.L., B35837095
<b>6. Documentación complementaria.</b> No se adjunta la siguiente documentación complementaria exigida en la normativa aplicable: P3502600D: Memoria justificativa del coste y rendimiento de los servicios públicos y Memoria demostrativa del grado de cumplimiento de los objetivos (PDF)
<b>14. Aprobación definitiva del Presupuesto.</b> La aprobación definitiva del Presupuesto se realizó con posterioridad al 31 de diciembre del ejercicio anterior.
<b>15. Aprobación de la Liquidación del Presupuesto.</b> La Liquidación del Presupuesto no se aprobó en el plazo legalmente establecido.
<b>16. Elaboración de la Cuenta General.</b> La Cuenta General no se elaboró en el plazo legalmente establecido.
<b>53. Balance. Pasivo. Acreedores a largo plazo.</b> El epígrafe C) II.2. Otras deudas a largo plazo. Otras deudas del Pasivo del "Balance" aparece con signo negativo. Errores detectados: ( -1.682.466,84 ) < 0
<b>73. Balance. Activo/Pasivo.</b> El total Activo del "Balance" no coincide con total Pasivo. Errores detectados: ( 258.269.115,73 + 0 + 89.108.731,11 ) no es igual a ( 195.283.248,12 + 0 + 70.848.778,79 + 58.860.545,25 + 0 )
<b>184. Liquidación del Presupuesto. Liquidación del presupuesto de gastos.</b> El importe de las Obligaciones reconocidas netas de la "Liquidación del presupuesto de gastos" no coincide con la suma del Haber de la cuenta (400) Acreedores por obligaciones reconocidas. Presupuesto de gastos corriente del "Balance de comprobación". Errores detectados: 114.644.072,13 no es igual a 114.643.862,58
<b>185. Liquidación del Presupuesto. Liquidación del presupuesto de gastos.</b> El importe de los Gastos comprometidos de la "Liquidación del presupuesto de gastos" no coincide con el de la suma del Haber de la cuenta de control presupuestario (005) Presupuesto de gastos: gastos comprometidos del "Balance de comprobación" Errores detectados: 118.177.046,49 no es igual a 118.176.836,94
<b>210. Liquidación del Presupuesto. Resultado presupuestario.</b> El importe de las Desviaciones de financiación negativas del ejercicio del "Resultado presupuestario" no coincide con el total de las Desviaciones de financiación del ejercicio negativas de los "Gastos con financiación afectada" de la Memoria. Errores detectados: 35.462.299,87 no es igual a 0
<b>247. Memoria. Tesorería.</b>

<p>El Saldo final total de "Tesorería" de la Memoria no coincide con el saldo del ejercicio actual del epígrafe C) III. Tesorería del Activo del "Balance".</p> <p>Errores detectados: 15.779.017,98 no es igual a 15.862.292,12</p>
<p><b>248. Memoria. Tesorería.</b></p> <p>El Saldo inicial total de "Tesorería" de la Memoria no coincide con el saldo del ejercicio anterior del epígrafe C) III. Tesorería del Activo del "Balance".</p> <p>Errores detectados: 14.074.974,07 no es igual a 13.811.179,93</p>
<p><b>249. Memoria. Tesorería.</b></p> <p>El Saldo final total de las siguientes cuentas relacionado en "Tesorería" de la Memoria no coincide con su saldo del "Balance de comprobación":</p> <p>Errores detectados: NumCuenta=57161 ( -1.265,32 ) no es igual a 0</p>
<p><b>261. Memoria. Información sobre el endeudamiento. Estado de la deuda. Capitales. Deudas en moneda nacional.</b></p> <p>El Total pendiente a 31 de diciembre del "Estado de la deuda. Capitales. Deudas en moneda nacional" de la Memoria no coincide con la suma de los epígrafes del Pasivo del "Balance" [C. I. 1-2; C) II.1-2; D) I.1-2; D) II.1-2], salvo las cuentas (176) Intereses a largo plazo de deudas con entidades de crédito y (526) Intereses a corto plazo de deudas con entidades de crédito del "Balance de comprobación".</p> <p>Errores detectados: 0 no es igual a ( 0 + 0 + 72.526.709,63 + -1.682.466,84 + 0 + 0 + 4.615.204,73 + 0 - 0 - 0 )</p>
<p><b>334. Memoria. Información presupuestaria. Ejercicios cerrados. Derechos a cobrar de presupuestos cerrados. Derechos anulados.</b></p> <p>El Total derechos anulados de los siguientes años presupuestarios relacionado en los "Derechos a cobrar de presupuestos cerrados. Derechos anulados" de la Memoria no coincide con la suma de los Derechos anulados por anulación de liquidaciones y los Derechos anulados por aplazamiento y fraccionamiento:</p> <p>Errores detectados:  AnioPpto=1985 76,45 no es igual a ( 0 + 0 )  AnioPpto=1986 122,55 no es igual a ( 0 + 0 )  AnioPpto=1987 1.034,50 no es igual a ( 0 + 0 )  AnioPpto=1988 1.523,13 no es igual a ( 15,08 + 0 )  AnioPpto=1989 3.331,97 no es igual a ( 15,52 + 0 )  AnioPpto=1990 6.085,70 no es igual a ( 37,62 + 0 )  AnioPpto=1991 7.846,95 no es igual a ( 39,51 + 0 )  AnioPpto=1992 7.543,17 no es igual a ( 15,80 + 0 )  AnioPpto=1993 8.356,55 no es igual a ( 362,52 + 0 )  AnioPpto=1994 8.119,96 no es igual a ( 17,17 + 0 )  AnioPpto=1995 22.832,99 no es igual a ( 272,35 + 0 )  AnioPpto=1996 87.566,74 no es igual a ( 63.094,01 + 0 )  AnioPpto=1997 60.560,46 no es igual a ( 13.245,78 + 0 )  AnioPpto=1998 53.369,76 no es igual a ( 1.523,48 + 0 )  AnioPpto=1999 76.925,40 no es igual a ( 15.954,53 + 0 )  AnioPpto=2000 381.419,47 no es igual a ( 326.604,10 + 0 )  AnioPpto=2001 59.656,01 no es igual a ( 5.756,64 + 0 )  AnioPpto=2002 72.434,96 no es igual a ( 10.059,02 + 0 )  AnioPpto=2003 53.730,37 no es igual a ( 23.026,60 + 0 )  AnioPpto=2004 57.499,10 no es igual a ( 23.691,85 + 0 )  AnioPpto=2005 379.081,32 no es igual a ( 144.775,23 + 0 )  AnioPpto=2006 191.031,36 no es igual a ( 56.424,12 + 0 )  AnioPpto=2007 331.460,11 no es igual a ( 90.331,62 + 0 )  AnioPpto=2008 4.537.147,46 no es igual a ( 4.485.651,21 + 0 )</p>
<p><b>353. Memoria. Información presupuestaria. Remanente de tesorería.</b></p> <p>El importe de los Fondos líquidos del "Remanente de tesorería" de la Memoria no coincide con la suma de las cuentas (570), (571), (573), (574.1), (575.1), (575.9), (577) y (578) que forman parte del subgrupo (57) Tesorería del "Balance de comprobación".</p> <p>Errores detectados: 15.676.775,04 no es igual a ( 0 + 15.678.040,36 + 0 + 0 + 0 + 0 + 0 + 0 )</p>
<p><b>360. Memoria. Información presupuestaria. Remanente de tesorería.</b></p>

El importe de las Obligaciones pendientes de pago de operaciones no presupuestarias del "Remanente de tesorería" de la Memoria no coincide con la suma de las cuentas (180), (185), (410), (414), (419), (453), (475), (476), (477), (502), (507), (522), (525), (560) y (561) del "Balance de comprobación".

Errores detectados:

12.689.108,80 no es igual a ( 0 + 4.536,00 + 0 + 0 + 536.220,81 + 0 + 400.034,25 + 0 + 0 + 0 + 0 + 0 + 6.273.858,59 + 0 )

### **362. Memoria. Información presupuestaria. Remanente de tesorería.**

El importe del Exceso de financiación afectada del "Remanente de tesorería" de la Memoria no coincide con el total de las Desviaciones de financiación acumuladas positivas de los "Gastos con financiación afectada. Desviaciones de financiación" de la Memoria.

Errores detectados:

26.912.376,25 no es igual a 0

#### **Sociedad Mercantil Empresa Municipal de Vivienda y Suelo de la Ciudad de Telde, S.L. (NIF: B35627520)**

### **2. Contenido de las cuentas anuales**

La Cuenta General de la entidad local no contiene la documentación de la siguiente Sociedad Mercantil: Estados de cambio en el patrimonio neto (PDF), Estados de flujo de efectivo (PDF), Memoria (PDF)

#### **Sociedad Mercantil Empresa Municipal Gestion de Telde S.L. (NIF: B35838333)**

### **2. Contenido de las cuentas anuales**

La Cuenta General de la entidad local no contiene la documentación de la siguiente Sociedad Mercantil: Estados de cambio en el patrimonio neto (PDF), Estados de flujo de efectivo (PDF)

#### **Sociedad Mercantil Desarrollo y Promocion de Telde S.L. (NIF: B35837095)**

### **2. Contenido de las cuentas anuales**

La Cuenta General de la entidad local no contiene la documentación de la siguiente Sociedad Mercantil: Estados contables de la Sociedad / EPE, Balance (PDF), Cuenta de pérdidas y ganancias (PDF), Estados de cambio en el patrimonio neto (PDF), Estados de flujo de efectivo (PDF), Memoria (PDF)

#### **Sociedad Mercantil Aguas de Telde, Gestion Integral del Servicio, S.A. (NIF: A35499318)**

### **2. Contenido de las cuentas anuales**

La Cuenta General de la entidad local no contiene la documentación de la siguiente Sociedad Mercantil: Estados de cambio en el patrimonio neto (PDF), Estados de flujo de efectivo (PDF)



TIPO ENTIDAD: <b>Ayuntamiento</b>	Página 1/2
ISLA: <b>Gran Canaria</b>	Población: <b>100.015</b>
NOMBRE: <b>Telde</b>	Modelo: <b>Normal</b>

<b>CAPÍTULO INGRESOS</b>	Previsiones Iniciales	Modificaciones Previsiones	%	Previsiones Definitivas	Derechos Rec. Netos	%	%	Recaudación Neta	%	Pendiente Cobro
1 IMPUESTOS DIRECTOS	21.710.000,00	0,00	0,00%	21.710.000,00	20.702.520,72	95,36%	14,60%	15.868.228,47	76,65%	4.834.292,25
2 IMPUESTOS INDIRECTOS	1.800.000,00	0,00	0,00%	1.800.000,00	3.014.408,66	167,47%	2,13%	1.287.718,26	42,72%	1.726.690,40
3 TASAS Y OTROS INGRESOS	10.356.168,15	69.000,00	0,67%	10.425.168,15	9.876.969,64	94,74%	6,96%	6.756.936,01	68,41%	3.120.033,63
4 TRANSFERENCIAS CORRIENTES	38.415.632,91	1.489.959,69	3,88%	39.905.592,60	36.271.596,08	90,89%	25,57%	33.453.125,67	92,23%	2.818.470,41
5 INGRESOS PATRIMONIALES	268.000,00	460.000,00	171,64%	728.000,00	896.446,41	123,14%	0,63%	896.446,41	100,00%	0,00
6 ENAJENACION DE INVERSIONES	6.619.679,00	0,00	0,00%	6.619.679,00	0,00	0,00%	0,00%	0,00	0,00%	0,00
7 TRANSFERENCIAS DE CAPITAL	2.432.933,00	22.004.258,43	904,43%	24.437.191,43	26.739.090,73	109,42%	18,85%	15.119.104,35	56,54%	11.619.986,38
8 ACTIVOS FINANCIEROS	350.000,00	21.961.501,28	6274,71%	22.311.501,28	329.719,10	1,48%	0,23%	329.719,10	100,00%	0,00
9 PASIVOS FINANCIEROS	0,00	28.007.830,46	-	28.007.830,46	44.000.000,00	157,10%	31,02%	44.000.000,00	100,00%	0,00
<b>TOTAL INGRESOS</b>	<b>81.952.413,06</b>	<b>73.992.549,86</b>	<b>90,29%</b>	<b>155.944.962,92</b>	<b>141.830.751,34</b>	<b>90,95%</b>	<b>100,00%</b>	<b>117.711.278,27</b>	<b>82,99%</b>	<b>24.119.473,07</b>

<b>CAPÍTULO GASTOS</b>	Créditos Iniciales	Modificaciones de Crédito	%	Créditos Definitivos	Obligaciones Rec. Netas	%	%	Pagos Líquidos	%	Pendiente Pago
1 GASTOS DE PERSONAL	35.373.391,62	772.831,41	2,18%	36.146.223,03	33.418.007,17	92,45%	29,15%	32.476.634,81	97,18%	941.372,36
2 GASTOS EN BS. CORR. Y SERV.	26.817.927,43	20.602.028,73	76,82%	47.419.956,16	36.482.036,34	76,93%	31,82%	24.650.829,99	67,57%	11.831.206,35
3 GASTOS FINANCIEROS	2.703.539,34	1.542.762,80	57,06%	4.246.302,14	2.926.143,28	68,91%	2,55%	2.269.922,57	77,57%	656.220,71
4 TRANSFERENCIAS CORRIENTES	3.370.887,65	1.966.418,74	58,34%	5.337.306,39	4.999.507,73	93,67%	4,36%	3.247.908,84	64,96%	1.751.598,89
6 INVERSIONES REALES	6.979.091,23	48.124.029,15	689,55%	55.103.120,38	29.332.611,41	53,23%	25,59%	16.340.256,31	55,71%	12.992.355,10
7 TRANSFERENCIAS DE CAPITAL	3.582.953,18	984.479,03	27,48%	4.567.432,21	4.363.252,95	95,53%	3,81%	2.419.429,89	55,45%	1.943.823,06
8 ACTIVOS FINANCIEROS	350.000,00	0,00	0,00%	350.000,00	347.890,64	99,40%	0,30%	347.890,64	100,00%	0,00
9 PASIVOS FINANCIEROS	2.774.622,61	0,00	0,00%	2.774.622,61	2.774.622,61	100,00%	2,42%	2.774.622,61	100,00%	0,00
<b>TOTAL GASTOS</b>	<b>81.952.413,06</b>	<b>73.992.549,86</b>	<b>90,29%</b>	<b>155.944.962,92</b>	<b>114.644.072,13</b>	<b>73,52%</b>	<b>100,00%</b>	<b>84.527.495,66</b>	<b>73,73%</b>	<b>30.116.576,47</b>

<b>REMANENTE DE TESORERÍA</b>	
Fondos líquidos	<b>15.676.775,04</b>
Derechos pendientes de cobro	<b>66.063.029,83</b>
Dchos ptes.cobro presupuesto corriente	24.119.473,07
Dchos. ptes.cobro presupuestos cerrados	51.497.266,05
Dchos. ptes.cobro operac. no pptarias.	0,00
Cobros realizados ptes.aplicación definitiva	9.553.709,29
<b>Obligaciones pendientes de pago</b>	<b>42.101.904,33</b>
Obligac. ptes.pago presupuesto corriente	30.116.576,47
Obligac. ptes.pago presupuestos cerrados	6.181.967,39
Obligac. ptes.pago operac. no pptarias.	12.689.108,80
Pagos realizados ptes.aplicación definitiva	6.885.748,33
<b>Remanente de tesorería total</b>	<b>39.637.900,54</b>
<b>Saldos de dudoso cobro</b>	<b>10.458.079,57</b>
<b>Exceso de financiación afectada</b>	<b>26.912.376,25</b>
<b>Remanente tesorería para gastos grales.</b>	<b>2.267.444,72</b>

<b>GRUPOS DE FUNCIÓN</b>		
	Obligaciones Reconocidas Netas	%
0 Deuda pública	4.399.077,11	3,84%
1 Servicios carácter general	7.715.220,55	6,74%
2 Protección civil y seguridad ciudadana	7.791.252,43	6,80%
3 Seguridad, protección y promoción social	18.389.302,36	16,06%
4 Producción bienes públicos de carácter social	53.780.313,72	46,96%
5 Producción bienes públicos carácter econ.	15.828.880,82	13,82%
6 Regulación económica de carácter general	6.410.844,58	5,60%
7 Regulación económica de sectores productivos	206.760,45	0,18%
9 Transferencias a Administraciones Públicas	0,00	0,00%
<b>TOTAL GASTOS</b>	<b>114.521.652,02</b>	<b>100,00%</b>

<b>RESULTADO PRESUPUESTARIO</b>	
1. Derechos reconocidos netos	141.830.751,34
2. Obligaciones reconocidas netas	114.644.072,13
<b>3. Resultado presupuestario (1-2)</b>	<b>27.186.679,21</b>
4. Desviaciones positivas de financiación	0,00
5. Desviaciones negativas de financiación	35.462.299,87
6. Gastos finan. Reman. Líquido tesorería	0,00
<b>7. RESULTADO PPTARIO. AJUSTADO</b>	<b>62.648.979,08</b>

	Derechos	Obligaciones
<b>Saldo a 1 de enero de 2009</b>	<b>69.839.891,38</b>	<b>35.749.065,03</b>
Variación	6.408.786,44	0,00
Cobros/Pagos	11.933.838,89	29.567.097,64
<b>Saldo a 31 de diciembre de 2009</b>	<b>51.497.266,05</b>	<b>6.181.967,39</b>



TIPO ENTIDAD:	Ayuntamiento	Página 2/2
ISLA:	Gran Canaria	Población: 100.015
NOMBRE:	Telde	Modelo: Normal

<u>ACTIVO</u>	<u>EJERCICIO 2009</u>	<u>%</u>	<u>PASIVO</u>	<u>EJERCICIO 2009</u>	<u>%</u>
<b>INMOVILIZADO</b>	<b>258.269.115,73</b>	<b>74,35%</b>	<b>FONDOS PROPIOS</b>	<b>195.283.248,12</b>	<b>60,09%</b>
Inversiones destinadas al uso general	19.577.773,29	5,64%	Patrimonio	202.335.130,47	62,26%
Inmovilizaciones inmateriales	321.320,19	0,09%	Reservas	0,00	0,00%
Inmovilizaciones materiales	234.735.027,87	67,57%	Resultados de ejercicios anteriores	-13.148.547,40	-4,05%
Inversiones gestionadas	0,00	0,00%	Resultados del ejercicio	6.096.665,05	1,88%
Patrimonio público del suelo	0,00	0,00%	<b>PROVISIONES PARA RIESGOS Y GASTOS</b>	<b>0,00</b>	<b>0,00%</b>
Inversiones financieras permanentes	3.634.994,38	1,05%	<b>ACREEDORES A LARGO PLAZO</b>	<b>70.848.778,79</b>	<b>21,80%</b>
Deudores no presupuestarios a largo plazo	0,00	0,00%	Emissiones de obligaciones y otros valores negociables	0,00	0,00%
<b>GASTOS A DISTRIBUIR EN VARIOS EJERCICIOS</b>	<b>0,00</b>	<b>0,00%</b>	Otras deudas a largo plazo	70.848.778,79	21,80%
<b>ACTIVO CIRCULANTE</b>	<b>89.108.731,11</b>	<b>25,65%</b>	Desembolsos pendientes sobre acciones no exigidos	0,00	0,00%
Existencias	0,00	0,00%	<b>ACREEDORES A CORTO PLAZO</b>	<b>58.860.545,25</b>	<b>18,11%</b>
Deudores	72.420.003,11	20,85%	Emissiones de obligaciones y otros valores negociables	0,00	0,00%
Inversiones financieras temporales	826.435,88	0,24%	Otras deudas a corto plazo	10.346.106,78	3,18%
Tesorería	15.862.292,12	4,57%	Acreeedores	48.514.438,47	14,93%
Ajustes por periodificación	0,00	0,00%	Ajustes por periodificación	0,00	0,00%
<b>TOTAL ACTIVO</b>	<b>347.377.846,84</b>	<b>100,00%</b>	<b>TOTAL PASIVO</b>	<b>324.992.572,16</b>	<b>100,00%</b>

<u>INDICADORES PRESUPUESTARIOS</u>	
<b>De Presupuesto corriente</b>	
1. MODIFICACIONES PRESUPUESTARIAS	90,29%
2. EJECUCIÓN DEL PRESUPUESTO DE GASTOS	73,52%
3. REALIZACIÓN DE PAGOS	73,73%
4. GASTO POR HABITANTE	1.146,27 €
5. INVERSIÓN POR HABITANTE	336,91 €
6. ESFUERZO INVERSOR	29,39%
7. PERIODO MEDIO DE PAGO	137,67
* De las obligaciones imputadas a los Capítulos II y VI	
8. EJECUCIÓN DEL PRESUPUESTO DE INGRESOS	90,95%
9. REALIZACIÓN DE COBROS	82,99%
10. INGRESO POR HABITANTE	1.418,09 €
11. EFICACIA GESTIÓN RECAUDATORIA	71,18%
12. PERIODO MEDIO DE COBRO	105,18
* De los derechos de cobro imputados a los Capítulos I a III	
13. AUTONOMÍA	58,80%
* De los Capítulos I a III, V, VI y VIII, más transferencias recibidas	
14. AUTONOMÍA FISCAL	23,69%
15. CARGA FINANCIERA GLOBAL	4,02%
16. CARGA FINANCIERA POR HABITANTE	57,00 €
17. SUPERÁVIT (O DÉFICIT) POR HABITANTE	626,40 €
18. CONTRIBUCIÓN PTO. AL REMANENTE TESORERÍA	2762,98%
19. AHORRO BRUTO	-9,98%
20. AHORRO NETO	-13,90%
<b>De Presupuestos cerrados:</b>	
1. REALIZACIÓN DE PAGOS	82,71%
2. REALIZACIÓN DE COBROS	18,81%

<u>CUENTA DEL RESULTADO ECONÓMICO- PATRIMONIAL</u>	
<b>AHORRO</b>	<b>6.096.665,05</b>
<b>DESAHORRO</b>	<b>0,00</b>

<u>ESTADO DE MODIFICACIONES DE CRÉDITO</u>		
	<b>TOTALES</b>	<b>%</b>
Créditos Extraordinarios	0,00	0,00%
Suplementos de Crédito	0,00	0,00%
Ampliaciones de Crédito	0,00	0,00%
Transferencias de Crédito Positivas	4.008.214,87	5,42%
Transferencias de Crédito Negativas	4.008.214,87	5,42%
Incorporaciones de Remanentes de Crédito	21.961.501,28	29,68%
Créditos Generados por Ingresos	52.031.048,58	70,32%
Bajas por Anulación	0,00	0,00%
Ajustes Prórroga	0,00	0,00%
<b>TOTAL MODIFICACIONES</b>	<b>73.992.549,86</b>	<b>100,00%</b>

<u>INDICADORES FINANCIEROS</u>	
1. ENDEUDAMIENTO POR HABITANTE	811,83 €
2. LIQUIDEZ INMEDIATA	0,37
3. SOLVENCIA A CORTO PLAZO	1,94





Audiencia de Cuentas de Canarias

## CUENTAS ANUALES - I

### BALANCE

ENTIDAD LOCAL PRINCIPAL	AYUNTAMIENTO DE TELDE	TIPO ENTIDAD	AYUNTAMIENTO	% PARTICIPACION	100,00		
ENTIDAD DEPENDIENTE	EMP.MUNICIPAL DE VIVIENDA Y SUELO DE LA CIUDAD DE TELD	TIPO ENTIDAD	SOCIEDAD MERCANTIL	CIF	B35627520	EJERCICIO	2009
CC.AA.	CANARIAS	PROVINCIA	LAS PALMAS DE GRAN CANARIA	LOCALIDAD			

ACTIVO		PATRIMONIO NETO Y PASIVO	
<b>A) Activo no corriente</b>	<b>333.280,32</b>	<b>A) Patrimonio neto</b>	<b>4.014.318,75</b>
I. Inmovilizado intangible	2.459,49	<b>A-1) Fondos propios</b>	<b>4.014.318,75</b>
II. Inmovilizado material	330.340,83	I. Capital	5.074.817,86
III. Inversiones inmobiliarias	0,00	II. Prima de emisión	0,00
IV. Inversiones en empresas del grupo y asoci. a l.p.	0,00	III. Reservas	-190.308,56
V. Inversiones financieras a largo plazo	480,00	IV. (Acciones y participaciones en patrimonio propias)	0,00
VI. Activos por impuesto diferido	0,00	V. Resultados de ejercicios anteriores	-1.169.751,91
<b>B) Activo corriente</b>	<b>18.670.910,92</b>	VI. Otras aportaciones de socios	0,00
I. Activos no corrientes mantenidos para la vent	0,00	VII. Resultado del ejercicio	299.561,36
II. Existencias	12.778.409,87	VIII. (Dividendo a cuenta)	0,00
III. Deudores comerciales y otras cuentas a cobrar	4.435.974,64	IX. Otros instrumentos de patrimonio neto	0,00
IV. Inversiones en empresas del grupo y asoci. a c.p.	1.203.000,00	<b>A-2) Ajustes por cambio de valor</b>	<b>0,00</b>
V. Inversiones financieras a corto plazo	0,00	<b>A-3) Subvenciones, donac. y legados recibidos</b>	<b>0,00</b>
VI. Periodificaciones a corto plazo	0,00	<b>B) Pasivo no corriente</b>	<b>7.924.514,48</b>
VII. Efectivo y otros activos líquidos equivalentes	253.526,41	I. Provisiones a largo plazo	0,00
		II. Deudas a largo plazo	7.924.514,48
		III. Deudas con empresas del grupo y asoci. a largo plazo	0,00
		IV. Pasivo por impuesto diferido	0,00
		V. Periodificaciones a largo plazo	0,00
		<b>C) Pasivo corriente</b>	<b>7.065.358,01</b>
		I. Pas. vinculados act. no corr. mantenidos para la venta	0,00
		II. Provisiones a corto plazo	254.548,09
		III. Deudas a corto plazo	510.086,25
		IV. Deudas con empresas del grupo y asoci. a corto plazo	0,00
		V. Acreedores comerciales y otras cuentas a pagar	6.300.723,67
		VI. Periodificaciones a corto plazo	0,00
<b>TOTAL GENERAL (A + B)</b>	<b>19.004.191,24</b>	<b>TOTAL GENERAL (A + B + C)</b>	<b>19.004.191,24</b>



Audiencia de Cuentas de Canarias

## CUENTAS ANUALES - II

### CUENTA DE PERDIDAS Y GANANCIAS

ENTIDAD LOCAL PRINCIPAL	AYUNTAMIENTO DE TELDE	TIPO ENTIDAD	AYUNTAMIENTO		
ENTIDAD DEPENDIENTE	EMP.MUNICIPAL DE VIVIENDA Y SUELO DE LA CIUDAD DE TELDE,S.	% PARTICIPACION	100,00		
TIPO ENTIDAD	SOCIEDAD MERCANTIL	CIF	B35627520	EJERCICIO	2009
CC.AA.	CANARIAS	PROVINCIA	LAS PALMAS DE GRAN CANARIA	LOCALIDAD	

1. Importe neto de la cifra de negocios	3.457.361,22
2. Variación de existencias de productos terminados y en curso de fabricación	-1.496.031,11
3. Trabajos realizados por la empresa para su activo	0,00
4. Aprovisionamientos	-495.969,69
5. Otros ingresos de explotación	794,71
6. Gastos de personal	-1.266.184,21
7. Otros gastos de explotación	-616.139,82
8. Amortización del inmovilizado	-45.864,89
9. Imputación de subvenciones de inmovilizado no financiero y otras	0,00
10. Excesos de provisiones	0,00
11. Deterioro y resultado por enajenaciones del inmovilizado	0,00
12. Otros resultados	761.595,15
<b>A) RESULTADO DE EXPLOTACIÓN (1+2+3+4+5+6+7+8+9+10+11+12)</b>	<b>299.561,36</b>
13. Ingresos financieros	0,00
14. Gastos financieros	0,00
15. Variación de valor razonable en instrumentos financieros	0,00
16. Diferencia de cambio	0,00
17. Deterioro y resultado por enajenaciones de instrumentos financieros	0,00
<b>B) RESULTADO FINANCIERO (13+14+15+16+17)</b>	<b>0,00</b>
<b>C) RESULTADO ANTES DE IMPUESTOS (A+B)</b>	<b>299.561,36</b>
18. Impuestos sobre beneficios	0,00
<b>D) RESULTADO DEL EJERCICIO PROCEDENTE OPERACIONES CONTINUADAS (C+18)</b>	<b>299.561,36</b>
19. Resultado del ejercicio procedente de operaciones interrumpidas netos de impuestos	0,00
<b>E) RESULTADO DEL EJERCICIO (D+19)</b>	<b>299.561,36</b>



Audiencia de Cuentas de Canarias

## CUENTAS ANUALES - I

### BALANCE

ENTIDAD LOCAL PRINCIPAL	AYUNTAMIENTO DE TELDE	TIPO ENTIDAD	AYUNTAMIENTO	% PARTICIPACION	100,00		
ENTIDAD DEPENDIENTE	AGUAS DE TELDE, GESTIÓN INTEGRAL DEL SERVICIO, S.A.	TIPO ENTIDAD	SOCIEDAD MERCANTIL	CIF	A35499318	EJERCICIO	2009
CC.AA.	CANARIAS	PROVINCIA	LAS PALMAS DE GRAN CANARIA	LOCALIDAD	TELDE		

ACTIVO		PATRIMONIO NETO Y PASIVO	
<b>A) Activo no corriente</b>	<b>12.505.819,39</b>	<b>A) Patrimonio neto</b>	<b>5.676.463,43</b>
I. Inmovilizado intangible	7.235.405,87	<b>A-1) Fondos propios</b>	<b>5.676.463,43</b>
II. Inmovilizado material	5.152.934,19	I. Capital	7.019.820,16
III. Inversiones inmobiliarias	0,00	II. Prima de emisión	0,00
IV. Inversiones en empresas del grupo y asoc. a l.p.	0,00	III. Reservas	0,00
V. Inversiones financieras a largo plazo	34.147,43	IV. (Acciones y participaciones en patrimonio propias)	0,00
VI. Activos por impuesto diferido	83.331,90	V. Resultados de ejercicios anteriores	-1.075.865,07
<b>B) Activo corriente</b>	<b>12.768.113,37</b>	VI. Otras aportaciones de socios	-267.491,66
I. Activos no corrientes mantenidos para la vent	0,00	VII. Resultado del ejercicio	0,00
II. Existencias	245.000,96	VIII. (Dividendo a cuenta)	0,00
III. Deudores comerciales y otras cuentas a cobrar	12.458.284,90	IX. Otros instrumentos de patrimonio neto	0,00
IV. Inversiones en empresas del grupo y asoc. a c.p.	37.201,27	<b>A-2) Ajustes por cambio de valor</b>	<b>0,00</b>
V. Inversiones financieras a corto plazo	0,00	<b>A-3) Subvenciones, donac. y legados recibidos</b>	<b>0,00</b>
VI. Periodificaciones a corto plazo	1.519,87	<b>B) Pasivo no corriente</b>	<b>3.379.197,57</b>
VII. Efectivo y otros activos líquidos equivalentes	26.106,37	I. Provisiones a largo plazo	10.390,24
		II. Deudas a largo plazo	3.368.807,33
		III. Deudas con empresas del grupo y asoc. a largo plazo	0,00
		IV. Pasivo por impuesto diferido	0,00
		V. Periodificaciones a largo plazo	0,00
		<b>C) Pasivo corriente</b>	<b>16.218.271,26</b>
		I. Pas. vinculados act. no corr. mantenidos para la venta	0,00
		II. Provisiones a corto plazo	0,00
		III. Deudas a corto plazo	6.964.530,39
		IV. Deudas con empresas del grupo y asoc. a corto plazo	0,00
		V. Acreedores comerciales y otras cuentas a pagar	9.253.740,87
		VI. Periodificaciones a corto plazo	0,00
<b>TOTAL GENERAL (A + B)</b>	<b>25.273.932,76</b>	<b>TOTAL GENERAL (A + B + C)</b>	<b>25.273.932,26</b>



Audiencia de Cuentas de Canarias

## CUENTAS ANUALES - II

### CUENTA DE PERDIDAS Y GANANCIAS

ENTIDAD LOCAL PRINCIPAL	AYUNTAMIENTO DE TELDE	TIPO ENTIDAD	AYUNTAMIENTO		
ENTIDAD DEPENDIENTE	AGUAS DE TELDE, GESTIÓN INTEGRAL DEL SERVICIO, S.A.	% PARTICIPACION	100,00		
TIPO ENTIDAD	SOCIEDAD MERCANTIL	CIF	A35499318	EJERCICIO	2009
CC.AA.	CANARIAS	PROVINCIA	LAS PALMAS DE GRAN CANARIA	LOCALIDAD	TELDE

1. Importe neto de la cifra de negocios	19.128.002,25
2. Variación de existencias de productos terminados y en curso de fabricación	0,00
3. Trabajos realizados por la empresa para su activo	496.623,08
4. Aprovisionamientos	-11.440.539,70
5. Otros ingresos de explotación	1.071.571,75
6. Gastos de personal	-6.374.655,74
7. Otros gastos de explotación	-2.068.983,14
8. Amortización del inmovilizado	-780.488,07
9. Imputación de subvenciones de inmovilizado no financiero y otras	0,00
10. Excesos de provisiones	0,00
11. Deterioro y resultado por enajenaciones del inmovilizado	-85.382,15
12. Otros resultados	0,00
<b>A) RESULTADO DE EXPLOTACIÓN (1+2+3+4+5+6+7+8+9+10+11+12)</b>	<b>-53.851,72</b>
13. Ingresos financieros	3.296,27
14. Gastos financieros	-193.639,35
15. Variación de valor razonable en instrumentos financieros	0,00
16. Diferencia de cambio	0,00
17. Deterioro y resultado por enajenaciones de instrumentos financieros	0,00
<b>B) RESULTADO FINANCIERO (13+14+15+16+17)</b>	<b>-190.343,08</b>
<b>C) RESULTADO ANTES DE IMPUESTOS (A+B)</b>	<b>-244.194,80</b>
18. Impuestos sobre beneficios	-23.236,86
<b>D) RESULTADO DEL EJERCICIO PROCEDENTE OPERACIONES CONTINUADAS (C+18)</b>	<b>-267.431,66</b>
19. Resultado del ejercicio procedente de operaciones interrumpidas netos de impuestos	0,00
<b>E) RESULTADO DEL EJERCICIO (D+19)</b>	<b>-267.431,66</b>



Audiencia de Cuentas de Canarias

## CUENTAS ANUALES - I

### BALANCE

ENTIDAD LOCAL PRINCIPAL	AYUNTAMIENTO DE TELDE	TIPO ENTIDAD	AYUNTAMIENTO	% PARTICIPACION	100,00		
ENTIDAD DEPENDIENTE	EMPRESA MUNICIPAL DE GESTIÓN DE TELDE S.L.	TIPO ENTIDAD	SOCIEDAD MERCANTIL	CIF	B35838333	EJERCICIO	2009
CC.AA.	CANARIAS	PROVINCIA	LAS PALMAS DE GRAN CANARIA	LOCALIDAD			

ACTIVO		PATRIMONIO NETO Y PASIVO	
<b>A) Activo no corriente</b>	<b>68.730,32</b>	<b>A) Patrimonio neto</b>	<b>653.326,79</b>
I. Inmovilizado intangible	5.267,83	<b>A-1) Fondos propios</b>	<b>653.326,79</b>
II. Inmovilizado material	60.172,69	I. Capital	3.010,00
III. Inversiones inmobiliarias	0,00	II. Prima de emisión	0,00
IV. Inversiones en empresas del grupo y asoc. a l.p.	3.289,80	III. Reservas	491.764,34
V. Inversiones financieras a largo plazo	0,00	IV. (Acciones y participaciones en patrimonio propias)	0,00
VI. Activos por impuesto diferido	0,00	V. Resultados de ejercicios anteriores	0,00
<b>B) Activo corriente</b>	<b>1.145.887,54</b>	VI. Otras aportaciones de socios	0,00
I. Activos no corrientes mantenidos para la vent	0,00	VII. Resultado del ejercicio	158.552,45
II. Existencias	0,00	VIII. (Dividendo a cuenta)	0,00
III. Deudores comerciales y otras cuentas a cobrar	977.489,14	IX. Otros instrumentos de patrimonio neto	0,00
IV. Inversiones en empresas del grupo y asoc. a c.p.	0,00	<b>A-2) Ajustes por cambio de valor</b>	<b>0,00</b>
V. Inversiones financieras a corto plazo	2.750,25	<b>A-3) Subvenciones, donac. y legados recibidos</b>	<b>0,00</b>
VI. Periodificaciones a corto plazo	487,23	<b>B) Pasivo no corriente</b>	<b>0,00</b>
VII. Efectivo y otros activos líquidos equivalentes	165.160,92	I. Provisiones a largo plazo	0,00
		II. Deudas a largo plazo	0,00
		III. Deudas con empresas del grupo y asoc. a largo plazo	0,00
		IV. Pasivo por impuesto diferido	0,00
		V. Periodificaciones a largo plazo	0,00
		<b>C) Pasivo corriente</b>	<b>561.291,07</b>
		I. Pas. vinculados act. no corr. mantenidos para la venta	0,00
		II. Provisiones a corto plazo	0,00
		III. Deudas a corto plazo	49.219,36
		IV. Deudas con empresas del grupo y asoc. a corto plazo	512.071,71
		V. Acreedores comerciales y otras cuentas a pagar	0,00
		VI. Periodificaciones a corto plazo	0,00
<b>TOTAL GENERAL (A + B)</b>	<b>1.214.617,86</b>	<b>TOTAL GENERAL (A + B + C)</b>	<b>1.214.617,86</b>



Audiencia de Cuentas de Canarias

## CUENTAS ANUALES - II

### CUENTA DE PERDIDAS Y GANANCIAS

ENTIDAD LOCAL PRINCIPAL	AYUNTAMIENTO DE TELDE	TIPO ENTIDAD	AYUNTAMIENTO		
ENTIDAD DEPENDIENTE	EMPRESA MUNICIPAL DE GESTIÓN DE TELDE S.L.	% PARTICIPACION	100,00		
TIPO ENTIDAD	SOCIEDAD MERCANTIL	CIF	B35838333	EJERCICIO	2009
CC.AA.	CANARIAS	PROVINCIA	LAS PALMAS DE GRAN CANARIA	LOCALIDAD	

1. Importe neto de la cifra de negocios	2.519.395,92
2. Variación de existencias de productos terminados y en curso de fabricación	0,00
3. Trabajos realizados por la empresa para su activo	0,00
4. Aprovisionamientos	-242.160,17
5. Otros ingresos de explotación	0,00
6. Gastos de personal	-1.929.624,97
7. Otros gastos de explotación	-133.310,73
8. Amortización del inmovilizado	-8.890,83
9. Imputación de subvenciones de inmovilizado no financiero y otras	0,00
10. Excesos de provisiones	0,00
11. Deterioro y resultado por enajenaciones del inmovilizado	0,00
12. Otros resultados	-48.503,22
<b>A) RESULTADO DE EXPLOTACIÓN (1+2+3+4+5+6+7+8+9+10+11+12)</b>	<b>156.906,00</b>
13. Ingresos financieros	700,60
14. Gastos financieros	-43,31
15. Variación de valor razonable en instrumentos financieros	0,00
16. Diferencia de cambio	0,00
17. Deterioro y resultado por enajenaciones de instrumentos financieros	0,00
<b>B) RESULTADO FINANCIERO (13+14+15+16+17)</b>	<b>657,29</b>
<b>C) RESULTADO ANTES DE IMPUESTOS (A+B)</b>	<b>157.563,29</b>
18. Impuestos sobre beneficios	989,16
<b>D) RESULTADO DEL EJERCICIO PROCEDENTE OPERACIONES CONTINUADAS (C+18)</b>	<b>158.552,45</b>
19. Resultado del ejercicio procedente de operaciones interrumpidas netos de impuestos	0,00
<b>E) RESULTADO DEL EJERCICIO (D+19)</b>	<b>158.552,45</b>



Audiencia de Cuentas de Canarias

## CUENTAS ANUALES - III

### ESTADO DE CAMBIOS EN EL PATRIMONIO NETO

ENTIDAD LOCAL PRINCIPAL	AYUNTAMIENTO DE TELDE	TIPO ENTIDAD	AYUNTAMIENTO				
ENTIDAD DEPENDIENTE	EMPRESA MUNICIPAL DE GESTIÓN DE TELDE S.L.	% PARTICIPACION	100,00				
TIPO ENTIDAD	SOCIEDAD MERCANTIL	CIF	B35838333	EJERCICIO	2009	MODELO:	PYME

#### B) ESTADO DE CAMBIOS EN EL PATRIMONIO NETO

	TOTAL
<b>A) SALDO FINAL DEL AÑO 2007</b>	<b>0,00</b>
I. Ajustes por cambios de crit. 2007 y ant.	0,00
II. Ajustes por errores 2007 y anteri	0,00
<b>B) SALDO AJUSTADO INICIO DEL 2008</b>	<b>0,00</b>
I. Resultado de la cuenta de pérdidas y ganancias	0,00
II. Total ingresos y gastos reconocidos	0,00
III. Operaciones con socios y propietarios	0,00
IV. Otras variaciones del patrimonio neto	0,00
<b>C) SALDO FINAL DEL AÑO 2008</b>	<b>494.774,34</b>
I. Ajustes por cambio de crit. 2008	0,00
II. Ajustes por errores 2008	0,00
<b>D) SALDO AJUSTADO INICIO DEL AÑO 2009</b>	<b>494.774,34</b>
I. Resultado de la cuenta de pérdidas y ganancias	158.552,45
II. Total ingresos y gastos reconocidos	0,00
III. Operaciones con socios y propietarios	0,00
IV. Otras variaciones del patrimonio neto	0,00
<b>E) SALDO FINAL DEL AÑO 2009</b>	<b>653.326,79</b>

(\* El Estado de Cambios en el Patrimonio neto de las empresas que opten por el PGC PYMES sólo está integrado por el documento B.