



Audiencia de Cuentas de Canarias

**INFORME DEFINITIVO
DE LA FISCALIZACIÓN DE LA CUENTA GENERAL DEL EJERCICIO 2009
DEL AYUNTAMIENTO DE LAS PALMAS DE GRAN CANARIA**

En el ejercicio de la función fiscalizadora que le impone el artículo 11, apartado b) de la Ley Territorial 4/1989, de 2 de mayo, y en virtud del artículo 223 del Real Decreto Legislativo 2/2004, de 5 marzo, por el que se aprueba el Texto Refundido de la Ley Reguladora de las Haciendas Locales, en base a las cuentas anuales integrantes de la Cuenta General del EJERCICIO ECONÓMICO DE 2009, esta Audiencia de Cuentas emite el presente informe definitivo, cuyo ANEXO ha sido sometido a alegaciones.

La Entidad ha presentado la información que compone la Cuenta General por vía telemática y ajustada a los requisitos de la Instrucción de Contabilidad para la Administración Local.

En la fiscalización llevada a cabo sobre la misma se ha observado lo siguiente:

A) Relación de entes dependientes de la Entidad

Dependientes de la Entidad existen los Organismos Autónomos siguientes:

- “Instituto M. Deporte”
- “Instituto M. Formación y Empleo”
- “Agencia Local Gestora de la Energía”

Las Sociedades Mercantiles de capital íntegramente de la Entidad son:

- “Guaguas Municipales, S.A.”
- “Empresa de Recaudación Ejecutiva de Las Palmas, S.A. (ERELPA)”
- “Prom. Ciudad de Las Palmas de Gran Canaria, S.A.”
- “Hotel Catalina, S.A.”
- “Sociedad Municipal de Aparcamientos de Las Palmas de Gran Canaria, S.A.”
- “Sociedad Municipal de Gestión Urbanística de Las Palmas, S.A. (GEURSA)”



Audiencia de Cuentas de Canarias

B) En relación con la documentación complementaria

No se acompaña a la Cuenta General la Memoria justificativa del coste y rendimiento de los servicios públicos ni la Memoria demostrativa del grado en que se hayan cumplido los objetivos programados, con indicación de los previstos y alcanzados y el coste de los mismos que contempla el artículo 211 del TRLHL.

C) En relación con el Balance de Situación

El Balance de Situación presenta partidas con signo contrario a su naturaleza.

D) En relación con la Liquidación del Presupuesto

1.-El importe de las Obligaciones reconocidas netas del capítulo 4 de la Liquidación del Presupuesto de Gastos no coincide con la suma del Debe de las cuentas de “Transferencias corrientes” y “Subvenciones corrientes” del Balance de Comprobación.

2.- El importe de las Obligaciones reconocidas netas del capítulo 7 de la Liquidación del Presupuesto de Gastos no coincide con la suma del Debe de las cuentas “Transferencias de capital” y “Subvenciones de capital” del Balance de Comprobación.

E) En relación con la Memoria

1.- La suma de los Remanentes de créditos comprometidos, incorporables y no incorporables, y los Remanentes de créditos no comprometidos, incorporables y no incorporables, de los Remanentes de crédito de la Memoria no coincide con el total de los Remanentes de créditos de la Liquidación del Presupuesto de Gastos.

2.- El importe de los Derechos pendientes de cobro de operaciones no presupuestarias del Remanente de Tesorería de la Memoria no coincide con la información que resulta del Balance de Comprobación.

3.- El importe del Exceso de financiación afectada del Remanente de Tesorería de la Memoria no coincide con el total de las Desviaciones de financiación acumuladas positivas de los “Gastos con financiación afectada. Desviaciones de financiación” de la Memoria.



Audiencia de Cuentas de Canarias

F) En relación con el Organismo Autónomo de “Inst. Municipal del Deporte”

La cuenta 561 “Depósitos recibidos a corto plazo” tiene un saldo contrario a su naturaleza.

G) En relación con el Organismo Autónomo de “Inst. M. Formación y Empleo”

La suma de los Remanentes de créditos comprometidos, incorporables y no incorporables, y los Remanentes de créditos no comprometidos, incorporables y no incorporables, de los Remanentes de crédito de la Memoria no coincide con el total de los Remanentes de créditos de la Liquidación del Presupuesto de Gastos.

H) En relación con el Organismo Autónomo de “Agencia Local Gestora de la Energía”

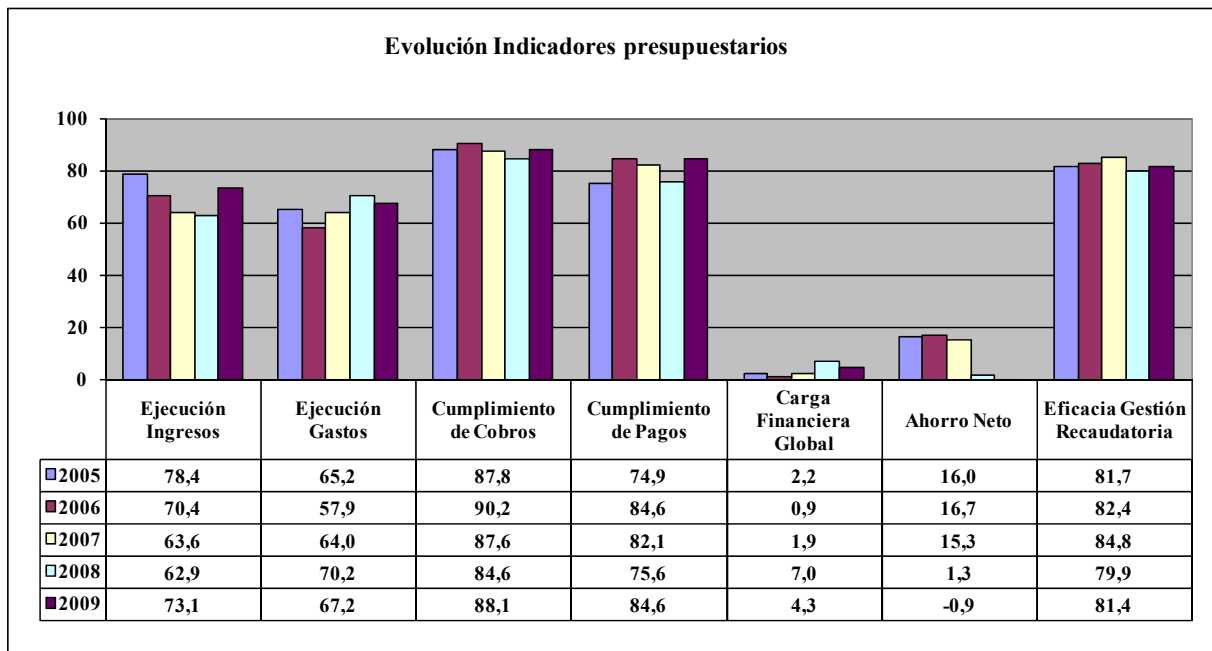
El Saldo final total de los Fondos propios de la Memoria no coincide con el saldo del ejercicio actual del epígrafe Fondos propios del Pasivo del Balance de Situación.



ANÁLISIS EVOLUTIVO DE INDICADORES

A) INDICADORES PRESUPUESTARIOS

A continuación se realiza un análisis de la evolución en cinco ejercicios de siete indicadores presupuestarios relevantes.



- **Ejecución de ingresos**

El índice de ejecución de ingresos mide el porcentaje de las previsiones definitivas de ingresos que han dado lugar al reconocimiento contable de derechos liquidados.

Se debe tener en cuenta que, en el caso de las modificaciones de crédito financiadas con el Remanente de Tesorería para Gastos Generales o Excesos de Financiación Afectada, estas fuentes de financiación no figuran como derechos reconocidos, lo que sesga este indicador.



Audiencia de Cuentas de Canarias

Valores para este índice mayores al 90% se consideran satisfactorios; en cambio, valores inferiores alertan sobre la formulación de unas previsiones excesivas de ingresos.

En la evolución de este indicador en los ejercicios analizados se observa una caída de 5,3 puntos porcentuales.

- **Ejecución de gastos**

El índice de ejecución de gastos expresa el porcentaje que suponen las obligaciones reconocidas con cargo al presupuesto de gastos del ejercicio corriente en relación con el volumen de créditos definitivos.

El índice de ejecución de gastos, que nos muestra el grado en que los créditos definitivos han dado lugar al reconocimiento de obligaciones, también ha de alcanzar valores superiores al 90%.

No se observan cambios significativos en la evolución de este indicador en los ejercicios analizados.

- **Cumplimiento de los cobros**

El índice de cumplimiento de los cobros refleja el porcentaje de derechos liquidados con cargo al presupuesto corriente que han sido cobrados durante el ejercicio presupuestario.

Este indicador mide, por lo tanto, la capacidad de la Entidad Pública para transformar en liquidez los derechos de cobro liquidados y vencidos, es decir, el ritmo de cobro.

En principio, parece deseable que el valor del índice supere el 80%, lo que supondría una razonable conversión en liquidez de los derechos de cobro liquidados.

No se observan cambios significativos en la evolución de este indicador en los ejercicios analizados.



Audiencia de Cuentas de Canarias

- **Cumplimiento de los pagos**

El índice de cumplimiento de pago de los gastos refleja el porcentaje de obligaciones reconocidas durante el ejercicio con cargo al presupuesto corriente que han sido pagadas durante el mismo.

Valores para este índice entre el 80% y el 90% se consideran satisfactorios; en cambio, valores inferiores alertan sobre la posible existencia de dificultades en la tesorería.

En la evolución de este indicador en los ejercicios analizados se observa un aumento de 9,7 puntos porcentuales.

- **Carga financiera global**

Este indicador relaciona por cociente la carga financiera del ejercicio (Obligaciones reconocidas por los capítulos 3 y 9), con los derechos liquidados.

Cuanto menor sea el peso de la carga financiera en relación con los ingresos, mayor margen de maniobra tendrá la Entidad para financiar sus inversiones.

En la evolución de este indicador, en los ejercicios 2006 a 2009 analizados, se observa un aumento de 3,4 puntos porcentuales.

- **Ahorro neto**

El índice de ahorro neto se obtiene dividiendo el ahorro neto (Derechos reconocidos corrientes menos obligaciones reconocidas corrientes y obligaciones reconocidas del capítulo 9), por el volumen de derechos liquidados por operaciones corrientes.

Este indicador refleja la capacidad que tiene la Entidad de atender con sus recursos ordinarios a sus gastos corrientes, incluida la imputación al presente de las deudas contraídas en el pasado para la financiación de las inversiones.

En la evolución de este indicador en los ejercicios analizados se observa una caída de 16,9 puntos porcentuales.



- **Eficacia en la gestión recaudatoria**

El índice de gestión recaudatoria refleja el porcentaje de derechos liquidados con cargo a los ingresos tributarios y precios públicos que han sido cobrados durante el ejercicio presupuestario.

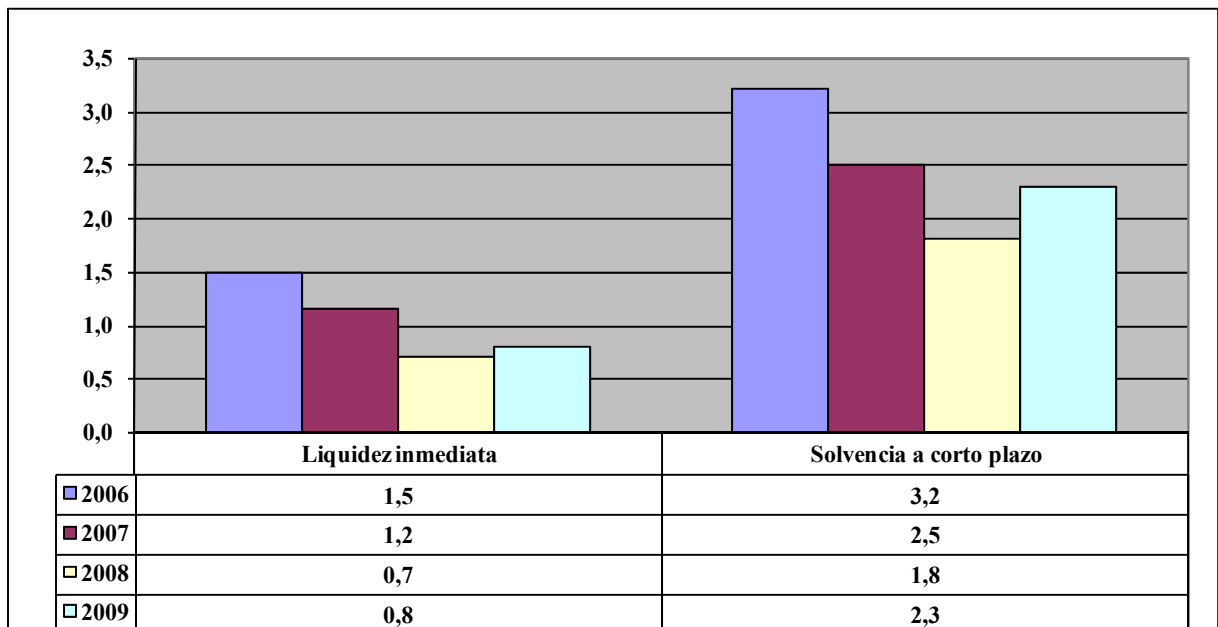
Este indicador mide, por lo tanto, la capacidad de la Entidad para transformar en liquidez los derechos de cobro liquidados y vencidos de los capítulos 1, 2 y 3, es decir, el ritmo de cobro.

En principio, parece deseable que el valor del índice supere el 80%, lo que supondría una razonable conversión en liquidez de los derechos de cobro liquidados.

En la evolución de este indicador en los ejercicios analizados se observa una ligera caída de 0,3 puntos porcentuales.

B) INDICADORES FINANCIEROS Y PATRIMONIALES

Se realiza un análisis de la evolución en cuatro ejercicios de tres indicadores financieros y patrimoniales.





- **Índice de liquidez inmediata**

Se obtiene determinando el porcentaje que suponen los fondos líquidos (dinero disponible en caja y bancos, así como otras inversiones financieras temporales con un alto grado de liquidez) con relación a las obligaciones presupuestarias y extrapresupuestarias pendientes de pago (minoradas por el volumen de pagos pendientes de aplicación).

Este indicador refleja a 31 de diciembre el porcentaje de deudas presupuestarias y extrapresupuestarias que pueden atenderse con la liquidez inmediatamente disponible. Cuanto mayor sea este porcentaje, menor es el riesgo financiero de la Entidad, si bien un valor excesivo revelará un excedente de liquidez que habrá que colocar.

Ahora bien, dado que habitualmente se considera que el valor del ratio debería situarse en el intervalo 0,70-0,90 niveles superiores pondrían de manifiesto un excedente de tesorería que debería ser objeto de inversión por parte de la Entidad, al objeto de obtener una rentabilidad más adecuada.

En la evolución de este indicador en los ejercicios analizados se observa una caída, en tantos por uno, de 0,7.

- **Índice de solvencia a corto plazo**

Refleja la capacidad que tienen los elementos más líquidos del activo circulante de una Entidad Local para hacer frente a las obligaciones pendientes de pago.

Se obtiene, calculando el porcentaje que suponen los fondos líquidos y los derechos pendientes de cobro netos, con relación a las obligaciones netas pendientes de pago. En el numerador de la expresión se incluyen los fondos líquidos y los derechos pendientes de cobro netos, es decir, deducidos los saldos de dudoso cobro y los cobros pendientes de aplicación. Asimismo, de las obligaciones pendientes de pago, tanto presupuestarias como extrapresupuestarias, se excluyen los pagos pendientes de aplicación.

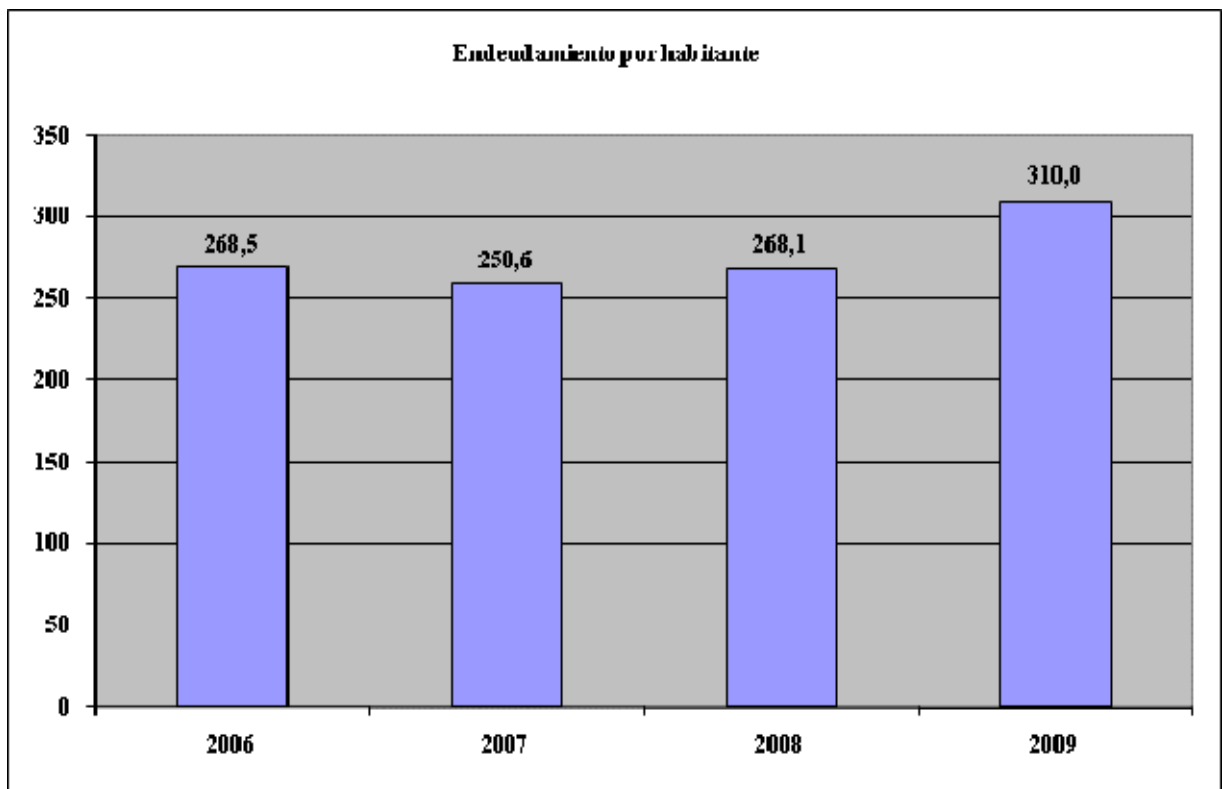
Este indicador refleja la capacidad que tiene la Entidad Pública a corto plazo para atender el pago de sus deudas.



Audiencia de Cuentas de Canarias

Cuando este indicador presenta valores superiores a 1, existe un remanente de tesorería total positivo; en caso contrario, será negativo, y habrá que cubrirlo con ingresos presupuestarios del próximo ejercicio.

En la evolución de este indicador en los ejercicios analizados se observa una caída, en tantos por uno, de 0,9.



- **Endeudamiento por habitante**

El índice relativo a la deuda per cápita, o endeudamiento por habitante, se obtiene dividiendo la deuda financiera total existente a 31 de diciembre entre el número de habitantes. Este indicador refleja el montante de deuda per cápita, y ha de ser analizado observando su evolución a lo largo del tiempo.

Obviamente, cuanto mayor sea esta ratio, mayor es el nivel de endeudamiento de la Entidad y mayor riesgo de insolvencia se produce.

En la evolución de este indicador en los ejercicios analizados se observa un aumento de 41,5 euros por habitante.



Audiencia de Cuentas de Canarias

ANÁLISIS ECONÓMICO-FINANCIERO

La principal fuente de financiación de la Entidad en el ejercicio fue el capítulo 4 (Transferencias corrientes), que alcanzó el 41,3% de los derechos reconocidos, seguido en importancia del capítulo 1 (Impuestos directos) con el 25,1%.

El principal componente del gasto fue el capítulo 1 (Gasto de personal), que representó el 37,4% de las obligaciones reconocidas. Le sigue el capítulo 2 (Gasto en bienes corrientes y servicios), que supuso el 25,7% del total del gasto.

Las modificaciones netas de crédito para gastos supusieron el 58,7% de los créditos iniciales del Presupuesto, correspondiendo el mayor volumen de las mismas al capítulo 6.

Los grados de ejecución de ingresos y gastos fueron reducidos, respectivamente, en tanto que los niveles de cumplimiento de los cobros y pagos se situaron en, niveles intermedios, el 88,1% y 84,6%, respectivamente, habiendo alcanzado la eficacia en la gestión recaudatoria un 81,4%.

Los importes pendientes de cobro en ejercicios cerrados eran elevados.

La carga financiera global alcanzó el 4,3% de los derechos reconocidos netos.

El Resultado Presupuestario ajustado fue positivo, debido a que los ingresos generados en el ejercicio fueron suficientes para atender a los gastos, al igual que el Remanente de Tesorería para gastos generales.

Santa Cruz de Tenerife, a 21 de diciembre de 2011.

EL PRESIDENTE EN FUNCIONES,

Fdo.: Rafael Medina Jáber



Audiencia de Cuentas de Canarias

**ALEGACIONES AL INFORME PROVISIONAL DE LA FISCALIZACIÓN DE
LA CUENTA GENERAL DEL EJERCICIO 2009 DEL AYUNTAMIENTO DE
LAS PALMAS DE GRAN CANARIA**

En el plazo concedido para ello la Entidad no remitió alegaciones al Proyecto de Informe de Fiscalización.

INCIDENCIAS

- En la incidencia 360 del Organismo Autónomo Instituto Municipal de Deporte la cuenta 561 tiene un saldo contrario a su naturaleza

Cuenta General del ejercicio 2009 de la Entidad Ayuntamiento Las Palmas de Gran Canaria (Gran Canaria)

Ayuntamiento Las Palmas de Gran Canaria (NIF: P3501700C)
6. Documentación complementaria. No se adjunta la siguiente documentación complementaria exigida en la normativa aplicable: P3501700C: Memoria justificativa del coste y rendimiento de los servicios públicos y Memoria demostrativa del grado de cumplimiento de los objetivos (PDF)
14. Aprobación definitiva del Presupuesto. La aprobación definitiva del Presupuesto se realizó con posterioridad al 31 de diciembre del ejercicio anterior.
16. Elaboración de la Cuenta General. La Cuenta General no se elaboró en el plazo legalmente establecido.
19. Presentación al Pleno de la Cuenta General. La presentación al Pleno de la Cuenta General se realizó con posterioridad al plazo legalmente establecido.
20. Aprobación de la Cuenta General. La Cuenta General se aprobó con posterioridad al plazo legalmente establecido.
33. Balance. Activo. Activo circulante. El epígrafe C) II.4. Deudores. Administraciones Públicas del Activo del "Balance" aparece con signo negativo. Errores detectados: (-2.276,74) < 0
187. Liquidación del Presupuesto. Liquidación del presupuesto de gastos. El importe de las Obligaciones reconocidas netas del capítulo IV de la "Liquidación del presupuesto de gastos" no coincide con la suma del Debe de las cuentas (650) Transferencias corrientes y (651) Subvenciones corrientes del "Balance de comprobación". (Caso de subvenciones o transferencias en especie, se indicará en la columna "Justificación" el concepto e importe de las mismas) Errores detectados: 46.799.195,96 no es igual a (44.534.331,21 + 2.594.891,55)
188. Liquidación del Presupuesto. Liquidación del presupuesto de gastos. El importe de las Obligaciones reconocidas netas del capítulo VII de la "Liquidación del presupuesto de gastos" no coincide con la suma del Debe de las cuentas (655) Transferencias de capital y (656) Subvenciones de capital del "Balance de comprobación". (Caso de subvenciones o transferencias en especie, se indicará en la columna "Justificación" el concepto e importe de las mismas) Errores detectados: 10.134.507,22 no es igual a (7.699.244,39 + 0)
314. Memoria. Información presupuestaria. Ejercicio corriente. Presupuesto de gastos. Remanentes de crédito. La suma de los Remantes de crédito comprometidos, incorporables y no incorporables, y los Remantes de crédito no comprometidos, incorporables y no incorporables, de los "Remanentes de crédito" de la Memoria no coincide con el total de los Remanentes de crédito de la "Liquidación del presupuesto de gastos". Errores detectados: (92.965.952,66 + 0 + 38.995.574,99 + 29.146.182,79) no es igual a 161.108.343,99

356. Memoria. Información presupuestaria. Remanente de tesorería.

El importe de los Derechos pendientes de cobro de operaciones no presupuestarias del "Remanente de tesorería" de la Memoria no coincide con la suma de las cuentas (260), (265), (440), (442), (449), (456), (470), (471), (472) y (565) y (566) del "Balance de comprobación".

Errores detectados:

221.810,71 no es igual a (0 + 0 + 47.139,78 + 3.156.005,78 + 176.947,67 + 0 - 0 + 0 + 0 + 0 + 0)

362. Memoria. Información presupuestaria. Remanente de tesorería.

El importe del Exceso de financiación afectada del "Remanente de tesorería" de la Memoria no coincide con el total de las Desviaciones de financiación acumuladas positivas de los "Gastos con financiación afectada. Desviaciones de financiación" de la Memoria.

Errores detectados:

45.963.009,86 no es igual a 36.434.427,97

Organismo Autónomo Instituto Municipal Deporte (IMD) (NIF: P3500013B)**360. Memoria. Información presupuestaria. Remanente de tesorería.**

El importe de las Obligaciones pendientes de pago de operaciones no presupuestarias del "Remanente de tesorería" de la Memoria no coincide con la suma de las cuentas (180), (185), (410), (414), (419), (453), (475), (476), (477), (502), (507), (522), (525), (560) y (561) del "Balance de comprobación".

Errores detectados:

119.950,14 no es igual a (0 + 0 + 0 + 0 + 0 + 0 + 66.095,87 + 15.145,79 + 0 + 0 + 0 + 0 + 41.738,05 + 0)

Organismo Autónomo Instituto Municipal Formación y Empleo (NIF: P3500014J)**314. Memoria. Información presupuestaria. Ejercicio corriente. Presupuesto de gastos. Remanentes de crédito.**

La suma de los Remantes de crédito comprometidos, incorporables y no incorporables, y los Remantes de crédito no comprometidos, incorporables y no incorporables, de los "Remanentes de crédito" de la Memoria no coincide con el total de los Remanentes de crédito de la "Liquidación del presupuesto de gastos".

Errores detectados:

(137.951,39 + 0 + 662.562,44 + 1.378.119,01) no es igual a 2.260.006,04

Organismo Autónomo Agencia Local Gestora de la Energía (NIF: Q3500381C)**253. Memoria. Fondos propios.**

El Saldo final total de los "Fondos propios" de la Memoria no coincide con el saldo del ejercicio actual del epígrafe A) Fondos propios del Pasivo del "Balance".

Errores detectados:

417.183,73 no es igual a 411.331,05



TIPO ENTIDAD: Ayuntamiento

Página 1/2

ISLA: Gran Canaria

Población: 381.847

NOMBRE: Las Palmas de Gran Canaria

Modelo: Normal

CAPÍTULO INGRESOS	Previsiones Iniciales	Modificaciones Previsiones	%	Previsiones Definitivas	Derechos Rec. Netos	%	%	Recaudación Neta	%	Pendiente Cobro
1 IMPUESTOS DIRECTOS	92.035.767,00	0,00	0,00%	92.035.767,00	90.064.504,46	97,86%	25,08%	74.777.112,99	83,03%	15.287.391,47
2 IMPUESTOS INDIRECTOS	3.742.220,00	0,00	0,00%	3.742.220,00	1.860.482,57	49,72%	0,52%	1.860.482,57	100,00%	0,00
3 TASAS Y OTROS INGRESOS	26.292.483,84	181.091,72	0,69%	26.473.575,56	24.308.427,75	91,82%	6,77%	17.992.313,50	74,02%	6.316.114,25
4 TRANSFERENCIAS CORRIENTES	148.372.755,30	3.069.421,72	2,07%	151.442.177,02	148.447.735,97	98,02%	41,34%	127.903.476,90	86,16%	20.544.259,07
5 INGRESOS PATRIMONIALES	5.518.445,37	0,00	0,00%	5.518.445,37	3.214.647,40	58,25%	0,90%	2.776.415,88	86,37%	438.231,52
6 ENAJENACION DE INVERSIONES	5.305.276,03	0,00	0,00%	5.305.276,03	87.965,64	1,66%	0,02%	87.965,64	100,00%	0,00
7 TRANSFERENCIAS DE CAPITAL	17.429.129,26	103.682.600,90	594,88%	121.111.730,16	64.381.920,98	53,16%	17,93%	64.312.440,87	99,89%	69.480,11
8 ACTIVOS FINANCIEROS	290.000,00	46.802.635,56	16138,84%	47.092.635,56	226.786,42	0,48%	0,06%	42.263,68	18,64%	184.522,74
9 PASIVOS FINANCIEROS	10.477.663,26	27.753.652,07	264,88%	38.231.315,33	26.502.758,90	69,32%	7,38%	26.502.758,90	100,00%	0,00
TOTAL INGRESOS	309.463.740,06	181.489.401,97	58,65%	490.953.142,03	359.095.230,09	73,14%	100,00%	316.255.230,93	88,07%	42.839.999,16

CAPÍTULO GASTOS	Créditos Iniciales	Modificaciones de Crédito	%	Créditos Definitivos	Obligaciones Rec. Netas	%	%	Pagos Líquidos	%	Pendiente Pago
1 GASTOS DE PERSONAL	124.287.112,95	54.463,61	0,04%	124.341.576,56	123.332.793,62	99,19%	37,39%	123.232.827,81	99,92%	99.965,81
2 GASTOS EN BS. CORR. Y SERV.	84.039.945,03	13.146.582,70	15,64%	97.186.527,73	84.745.610,01	87,20%	25,69%	49.344.511,43	58,23%	35.401.098,58
3 GASTOS FINANCIEROS	5.799.514,25	99.879,63	1,72%	5.899.393,88	5.104.425,27	86,52%	1,55%	4.643.299,04	90,97%	461.126,23
4 TRANSFERENCIAS CORRIENTES	44.352.291,25	4.840.163,25	10,91%	49.192.454,50	46.799.195,96	95,13%	14,19%	38.262.326,87	81,76%	8.536.869,09
6 INVERSIONES REALES	34.650.601,31	150.781.716,55	435,15%	185.432.317,86	49.080.473,11	26,47%	14,88%	44.025.621,85	89,70%	5.054.851,26
7 TRANSFERENCIAS DE CAPITAL	5.566.612,01	12.448.800,96	223,63%	18.015.412,97	10.134.507,22	56,25%	3,07%	9.041.130,28	89,21%	1.093.376,94
8 ACTIVOS FINANCIEROS	290.000,00	0,00	0,00%	290.000,00	226.786,42	78,20%	0,07%	226.786,42	100,00%	0,00
9 PASIVOS FINANCIEROS	10.477.663,26	117.795,27	1,12%	10.595.458,53	10.421.006,43	98,35%	3,16%	10.376.681,79	99,57%	44.324,64
TOTAL GASTOS	309.463.740,06	181.489.401,97	58,65%	490.953.142,03	329.844.798,04	67,18%	100,00%	279.153.185,49	84,63%	50.691.612,55

REMANENTE DE TESORERÍA

Fondos líquidos	80.117.236,19
Derechos pendientes de cobro	163.118.005,02
Dchos ptes.cobro presupuesto corriente	42.839.999,16
Dchos. ptes.cobro presupuestos cerrados	129.702.789,65
Dchos. ptes.cobro operac. no pptarias.	221.810,71
Cobros realizados ptes.aplicación definitiva	9.646.594,50
Obligaciones pendientes de pago	103.779.268,93
Obligac. ptes.pago presupuesto corriente	50.691.612,55
Obligac. ptes.pago presupuestos cerrados	36.451.604,53
Obligac. ptes.pago operac. no pptarias.	16.799.487,95
Pagos realizados ptes.aplicación definitiva	163.436,10
Remanente de tesorería total	139.455.972,28
Saldos de dudoso cobro	69.158.687,13
Exceso de financiación afectada	45.963.009,86
Remanente tesorería para gastos grales.	24.334.275,29

GRUPOS DE FUNCIÓN

	Obligaciones Reconocidas Netas	%
0 Deuda pública	12.579.526,63	3,81%
1 Servicios carácter general	32.249.198,28	9,78%
2 Protección civil y seguridad ciudadana	34.030.883,60	10,32%
3 Seguridad, protección y promoción social	72.597.086,12	22,01%
4 Producción bienes públicos de carácter social	142.251.260,72	43,13%
5 Producción bienes públicos carácter econ.	21.083.639,15	6,39%
6 Regulación económica de carácter general	14.684.029,01	4,45%
7 Regulación económica de sectores productivos	369.174,53	0,11%
8 Ajustes por consolidación	0,00	0,00%
9 Transferencias a Administraciones Públicas	0,00	0,00%
TOTAL GASTOS	329.844.798,04	100,00%

RESULTADO PRESUPUESTARIO

1. Derechos reconocidos netos	359.095.230,09
2. Obligaciones reconocidas netas	329.844.798,04
3. Resultado presupuestario (1-2)	29.250.432,05
4. Desviaciones positivas de financiación	40.735.874,31
5. Desviaciones negativas de financiación	8.086.891,65
6. Gastos finan. Reman. Líquido tesorería	6.352.575,61
7. RESULTADO PPTARIO. AJUSTADO	2.954.025,00

PRESUPUESTOS CERRADOS

	Derechos	Obligaciones
Saldo a 1 de enero de 2009	164.980.202,97	120.719.575,62
Variación	1.692.985,31	64.737,89
Cobros/Pagos	33.584.428,01	84.203.233,20
Saldo a 31 de diciembre de 2009	129.702.789,65	36.451.604,53



TIPO ENTIDAD:	Ayuntamiento	Página 2/2
ISLA:	Gran Canaria	Población: 381.847
NOMBRE:	Las Palmas de Gran Canaria	Modelo: Normal

ACTIVO	EJERCICIO 2009	%	PASIVO	EJERCICIO 2009	%
INMOVILIZADO	1.040.292.937,59	84,55%	FONDOS PROPIOS	990.495.104,81	80,50%
Inversiones destinadas al uso general	631.836.423,65	51,35%	Patrimonio	786.317.813,92	63,91%
Inmovilizaciones inmateriales	232.272,48	0,02%	Reservas	0,00	0,00%
Inmovilizaciones materiales	370.813.145,02	30,14%	Resultados de ejercicios anteriores	169.832.718,13	13,80%
Inversiones gestionadas	0,00	0,00%	Resultados del ejercicio	34.344.572,76	2,79%
Patrimonio público del suelo	4.819.038,04	0,39%	PROVISIONES PARA RIESGOS Y GASTOS	0,00	0,00%
Inversiones financieras permanentes	32.592.058,40	2,65%	ACREEDORES A LARGO PLAZO	107.136.632,65	8,71%
Deudores no presupuestarios a largo plazo	0,00	0,00%	Emissiones de obligaciones y otros valores negociables	0,00	0,00%
GASTOS A DISTRIBUIR EN VARIOS EJERCICIOS	0,00	0,00%	Otras deudas a largo plazo	107.136.632,65	8,71%
ACTIVO CIRCULANTE	190.128.939,35	15,45%	Desembolsos pendientes sobre acciones no exigidos	0,00	0,00%
Existencias	0,00	0,00%	ACREEDORES A CORTO PLAZO	132.790.139,48	10,79%
Deudores	108.535.806,91	8,82%	Emissiones de obligaciones y otros valores negociables	0,00	0,00%
Inversiones financieras temporales	0,00	0,00%	Otras deudas a corto plazo	11.241.964,79	0,91%
Tesorería	81.593.132,44	6,63%	Acreeedores	121.548.174,69	9,88%
Ajustes por periodificación	0,00	0,00%	Ajustes por periodificación	0,00	0,00%
TOTAL ACTIVO	1.230.421.876,94	100,00%	TOTAL PASIVO	1.230.421.876,94	100,00%

INDICADORES PRESUPUESTARIOS

De Presupuesto corriente	
1. MODIFICACIONES PRESUPUESTARIAS	58,65%
2. EJECUCIÓN DEL PRESUPUESTO DE GASTOS	67,18%
3. REALIZACIÓN DE PAGOS	84,63%
4. GASTO POR HABITANTE	863,81 €
5. INVERSIÓN POR HABITANTE	155,08 €
6. ESFUERZO INVERSOR	17,95%
7. PERIODO MEDIO DE PAGO	110,34
* De las obligaciones imputadas a los Capítulos II y VI	
8. EJECUCIÓN DEL PRESUPUESTO DE INGRESOS	73,14%
9. REALIZACIÓN DE COBROS	88,07%
10. INGRESO POR HABITANTE	940,42 €
11. EFICACIA GESTIÓN RECAUDATORIA	81,41%
12. PERIODO MEDIO DE COBRO	67,84
* De los derechos de cobro imputados a los Capítulos I a III	
13. AUTONOMÍA	86,88%
* De los Capítulos I a III, V, VI y VIII, más transferencias recibidas	
14. AUTONOMÍA FISCAL	32,37%
15. CARGA FINANCIERA GLOBAL	4,32%
16. CARGA FINANCIERA POR HABITANTE	40,66 €
17. SUPERÁVIT (O DÉFICIT) POR HABITANTE	7,74 €
18. CONTRIBUCIÓN PTO. AL REMANENTE TESORERÍA	12,14%
19. AHORRO BRUTO	2,95%
20. AHORRO NETO	-0,94%
De Presupuestos cerrados:	
1. REALIZACIÓN DE PAGOS	69,79%
2. REALIZACIÓN DE COBROS	20,57%

CUENTA DEL RESULTADO ECONÓMICO- PATRIMONIAL

AHORRO	34.344.572,76
DESAHORRO	0,00

ESTADO DE MODIFICACIONES DE CRÉDITO

	TOTALES	%
Créditos Extraordinarios	30.957.531,50	17,06%
Suplementos de Crédito	6.246.034,02	3,44%
Ampliaciones de Crédito	181.091,72	0,10%
Transferencias de Crédito Positivas	5.541.853,78	3,05%
Transferencias de Crédito Negativas	5.541.853,78	3,05%
Incorporaciones de Remanentes de Crédito	75.805.277,71	41,77%
Créditos Generados por Ingresos	69.080.165,18	38,06%
Bajas por Anulación	780.698,16	0,43%
Ajustes Prórroga	0,00	0,00%
TOTAL MODIFICACIONES	181.489.401,97	100,00%

INDICADORES FINANCIEROS

1. ENDEUDAMIENTO POR HABITANTE	310,02 €
2. LIQUIDEZ INMEDIATA	0,77
3. SOLVENCIA A CORTO PLAZO	2,34



TIPO ENTIDAD:	Organismo Autónomo	Página 1/2
ISLA:	Gran Canaria	Población: 381.847
NOMBRE:	Instituto Municipal Deporte (IMD)	Modelo: Normal

CAPÍTULO INGRESOS	Previsiones Iniciales	Modificaciones Previsiones	%	Previsiones Definitivas	Derechos Rec. Netos	%	%	Recaudación Neta	%	Pendiente Cobro
1 IMPUESTOS DIRECTOS	0,00	0,00	0,00%	0,00	0,00	0,00%	0,00%	0,00	0,00%	0,00
2 IMPUESTOS INDIRECTOS	0,00	0,00	0,00%	0,00	0,00	0,00%	0,00%	0,00	0,00%	0,00
3 TASAS Y OTROS INGRESOS	135.000,00	0,00	0,00%	135.000,00	129.814,42	96,16%	2,43%	129.814,42	100,00%	0,00
4 TRANSFERENCIAS CORRIENTES	5.140.248,00	50.000,00	0,97%	5.190.248,00	5.193.248,00	100,06%	97,37%	2.129.500,00	41,01%	3.063.748,00
5 INGRESOS PATRIMONIALES	110.000,00	0,00	0,00%	110.000,00	10.331,75	9,39%	0,19%	10.331,75	100,00%	0,00
6 ENAJENACION DE INVERSIONES	0,00	0,00	0,00%	0,00	0,00	0,00%	0,00%	0,00	0,00%	0,00
7 TRANSFERENCIAS DE CAPITAL	150.000,00	0,00	0,00%	150.000,00	0,00	0,00%	0,00%	0,00	0,00%	0,00
8 ACTIVOS FINANCIEROS	10.000,00	1.804.536,41	18045,36%	1.814.536,41	0,00	0,00%	0,00%	0,00	0,00%	0,00
9 PASIVOS FINANCIEROS	0,00	0,00	0,00%	0,00	0,00	0,00%	0,00%	0,00	0,00%	0,00
TOTAL INGRESOS	5.545.248,00	1.854.536,41	33,44%	7.399.784,41	5.333.394,17	72,07%	100,00%	2.269.646,17	42,56%	3.063.748,00

CAPÍTULO GASTOS	Créditos Iniciales	Modificaciones de Crédito	%	Créditos Definitivos	Obligaciones Rec. Netas	%	%	Pagos Líquidos	%	Pendiente Pago
1 GASTOS DE PERSONAL	3.122.860,46	0,00	0,00%	3.122.860,46	2.922.234,56	93,58%	44,22%	2.844.091,45	97,33%	78.143,11
2 GASTOS EN BS. CORR. Y SERV.	1.742.540,46	755.443,81	43,35%	2.497.984,27	2.171.754,55	86,94%	32,86%	783.973,94	36,10%	1.387.780,61
3 GASTOS FINANCIEROS	0,00	0,00	0,00%	0,00	0,00	0,00%	0,00%	0,00	0,00%	0,00
4 TRANSFERENCIAS CORRIENTES	519.847,08	227.750,00	43,81%	747.597,08	673.898,16	90,14%	10,20%	246.355,10	36,56%	427.543,06
6 INVERSIONES REALES	150.000,00	871.342,60	580,90%	1.021.342,60	831.492,48	81,41%	12,58%	197.112,96	23,71%	634.379,52
7 TRANSFERENCIAS DE CAPITAL	0,00	0,00	0,00%	0,00	0,00	0,00%	0,00%	0,00	0,00%	0,00
8 ACTIVOS FINANCIEROS	10.000,00	0,00	0,00%	10.000,00	9.581,01	95,81%	0,14%	9.581,01	100,00%	0,00
9 PASIVOS FINANCIEROS	0,00	0,00	0,00%	0,00	0,00	0,00%	0,00%	0,00	0,00%	0,00
TOTAL GASTOS	5.545.248,00	1.854.536,41	33,44%	7.399.784,41	6.608.960,76	89,31%	100,00%	4.081.114,46	61,75%	2.527.846,30

REMANENTE DE TESORERÍA	
Fondos líquidos	262.839,62
Derechos pendientes de cobro	3.113.481,75
Dchos ptes.cobro presupuesto corriente	3.063.748,00
Dchos. ptes.cobro presupuestos cerrados	104.854,85
Dchos. ptes.cobro operac. no pptarias.	38.137,32
Cobros realizados ptes.aplicación definitiva	93.258,42
Obligaciones pendientes de pago	2.719.835,10
Obligac. ptes.pago presupuesto corriente	2.527.846,30
Obligac. ptes.pago presupuestos cerrados	72.038,66
Obligac. ptes.pago operac. no pptarias.	119.950,14
Pagos realizados ptes.aplicación definitiva	0,00
Remanente de tesorería total	656.486,27
Saldos de dudoso cobro	43.815,73
Exceso de financiación afectada	42.203,75
Remanente tesorería para gastos grales.	570.466,79

GRUPOS DE FUNCIÓN		
	Obligaciones Reconocidas Netas	%
0 Deuda pública	0,00	0,00%
1 Servicios carácter general	0,00	0,00%
2 Protección civil y seguridad ciudadana	0,00	0,00%
3 Seguridad, protección y promoción social	625.120,14	9,46%
4 Producción bienes públicos de carácter social	5.983.840,62	90,54%
5 Producción bienes públicos carácter econ.	0,00	0,00%
6 Regulación económica de carácter general	0,00	0,00%
7 Regulación económica de sectores productivos	0,00	0,00%
8 Ajustes por consolidación	0,00	0,00%
9 Transferencias a Administraciones Públicas	0,00	0,00%
TOTAL GASTOS	6.608.960,76	100,00%

RESULTADO PRESUPUESTARIO	
1. Derechos reconocidos netos	5.333.394,17
2. Obligaciones reconocidas netas	6.608.960,76
3. Resultado presupuestario (1-2)	-1.275.566,59
4. Desviaciones positivas de financiación	42.203,75
5. Desviaciones negativas de financiación	0,00
6. Gastos finan. Reman. Líquido tesorería	1.601.776,66
7. RESULTADO PPTARIO. AJUSTADO	284.006,32

PRESUPUESTOS CERRADOS		
	Derechos	Obligaciones
Saldo a 1 de enero de 2009	1.381.102,55	557.543,54
Variación	0,00	0,00
Cobros/Pagos	1.276.247,70	485.504,88
Saldo a 31 de diciembre de 2009	104.854,85	72.038,66



TIPO ENTIDAD:	Organismo Autónomo	Página 2/2
ISLA:	Gran Canaria	Población: 381.847
NOMBRE:	Instituto Municipal Deporte (IMD)	Modelo: Normal

<u>ACTIVO</u>	<u>EJERCICIO 2009</u>	<u>%</u>	<u>PASIVO</u>	<u>EJERCICIO 2009</u>	<u>%</u>
INMOVILIZADO	3.433.602,45	50,06%	FONDOS PROPIOS	4.046.272,99	58,99%
Inversiones destinadas al uso general	2.669.399,78	38,92%	Patrimonio	4.783.500,96	69,74%
Inmovilizaciones inmateriales	37.681,16	0,55%	Reservas	0,00	0,00%
Inmovilizaciones materiales	726.521,51	10,59%	Resultados de ejercicios anteriores	0,00	0,00%
Inversiones gestionadas	0,00	0,00%	Resultados del ejercicio	-737.227,97	-10,75%
Patrimonio público del suelo	0,00	0,00%	PROVISIONES PARA RIESGOS Y GASTOS	0,00	0,00%
Inversiones financieras permanentes	0,00	0,00%	ACREEDORES A LARGO PLAZO	0,00	0,00%
Deudores no presupuestarios a largo plazo	0,00	0,00%	Emisiones de obligaciones y otros valores negociables	0,00	0,00%
GASTOS A DISTRIBUIR EN VARIOS EJERCICIOS	0,00	0,00%	Otras deudas a largo plazo	0,00	0,00%
ACTIVO CIRCULANTE	3.425.764,06	49,94%	Desembolsos pendientes sobre acciones no exigidos	0,00	0,00%
Existencias	0,00	0,00%	ACREEDORES A CORTO PLAZO	2.813.093,52	41,01%
Deudores	3.162.924,44	46,11%	Emisiones de obligaciones y otros valores negociables	0,00	0,00%
Inversiones financieras temporales	0,00	0,00%	Otras deudas a corto plazo	38.708,48	0,56%
Tesorería	262.839,62	3,83%	Acreeedores	2.774.385,04	40,45%
Ajustes por periodificación	0,00	0,00%	Ajustes por periodificación	0,00	0,00%
TOTAL ACTIVO	6.859.366,51	100,00%	TOTAL PASIVO	6.859.366,51	100,00%

INDICADORES PRESUPUESTARIOS

De Presupuesto corriente	
1. MODIFICACIONES PRESUPUESTARIAS	33,44%
2. EJECUCIÓN DEL PRESUPUESTO DE GASTOS	89,31%
3. REALIZACIÓN DE PAGOS	61,75%
4. GASTO POR HABITANTE	17,31 €
5. INVERSIÓN POR HABITANTE	2,18 €
6. ESFUERZO INVERSOR	12,58%
7. PERIODO MEDIO DE PAGO	245,76
* De las obligaciones imputadas a los Capítulos II y VI	
8. EJECUCIÓN DEL PRESUPUESTO DE INGRESOS	72,07%
9. REALIZACIÓN DE COBROS	42,56%
10. INGRESO POR HABITANTE	13,97 €
11. EFICACIA GESTIÓN RECAUDATORIA	100,00%
12. PERIODO MEDIO DE COBRO	0,00
* De los derechos de cobro imputados a los Capítulos I a III	
13. AUTONOMÍA	42,56%
* De los Capítulos I a III, V, VI y VIII, más transferencias recibidas	
14. AUTONOMÍA FISCAL	2,43%
15. CARGA FINANCIERA GLOBAL	0,00%
16. CARGA FINANCIERA POR HABITANTE	0,00 €
17. SUPERÁVIT (O DÉFICIT) POR HABITANTE	0,74 €
18. CONTRIBUCIÓN PTO. AL REMANENTE TESORERÍA	49,78%
19. AHORRO BRUTO	-8,15%
20. AHORRO NETO	-8,15%
De Presupuestos cerrados:	
1. REALIZACIÓN DE PAGOS	87,08%
2. REALIZACIÓN DE COBROS	92,41%

CUENTA DEL RESULTADO ECONÓMICO- PATRIMONIAL

AHORRO	0,00
DESAHORRO	737.227,97

ESTADO DE MODIFICACIONES DE CRÉDITO

	<u>TOTALES</u>	<u>%</u>
Créditos Extraordinarios	0,00	0,00%
Suplementos de Crédito	469.455,82	25,31%
Ampliaciones de Crédito	0,00	0,00%
Transferencias de Crédito Positivas	180.793,06	9,75%
Transferencias de Crédito Negativas	180.793,06	9,75%
Incorporaciones de Remanentes de Crédito	1.335.080,59	71,99%
Créditos Generados por Ingresos	50.000,00	2,70%
Bajas por Anulación	0,00	0,00%
Ajustes Prórroga	0,00	0,00%
TOTAL MODIFICACIONES	1.854.536,41	100,00%

INDICADORES FINANCIEROS

1. ENDEUDAMIENTO POR HABITANTE	0,10 €
2. LIQUIDEZ INMEDIATA	0,10
3. SOLVENCIA A CORTO PLAZO	1,24



TIPO ENTIDAD:	Organismo Autónomo	Página 1/2
ISLA:	Gran Canaria	Población: 381.847
NOMBRE:	Instituto Municipal Formación y Empleo	Modelo: Normal

CAPÍTULO INGRESOS	Previsiones Iniciales	Modificaciones Previsiones	%	Previsiones Definitivas	Derechos Rec. Netos	%	%	Recaudación Neta	%	Pendiente Cobro
1 IMPUESTOS DIRECTOS	0,00	0,00	0,00%	0,00	0,00	0,00%	0,00%	0,00	0,00%	0,00
2 IMPUESTOS INDIRECTOS	0,00	0,00	0,00%	0,00	0,00	0,00%	0,00%	0,00	0,00%	0,00
3 TASAS Y OTROS INGRESOS	0,00	0,00	0,00%	0,00	1.126,04	0,00%	0,01%	1.126,04	100,00%	0,00
4 TRANSFERENCIAS CORRIENTES	1.949.752,15	7.937.027,07	407,08%	9.886.779,22	9.336.165,14	94,43%	98,34%	8.496.527,01	91,01%	839.638,13
5 INGRESOS PATRIMONIALES	205.000,00	0,00	0,00%	205.000,00	156.577,34	76,38%	1,65%	156.577,34	100,00%	0,00
6 ENAJENACION DE INVERSIONES	0,00	0,00	0,00%	0,00	0,00	0,00%	0,00%	0,00	0,00%	0,00
7 TRANSFERENCIAS DE CAPITAL	120.000,00	0,00	0,00%	120.000,00	0,00	0,00%	0,00%	0,00	0,00%	0,00
8 ACTIVOS FINANCIEROS	0,00	1.239.205,89	-	1.239.205,89	0,00	0,00%	0,00%	0,00	0,00%	0,00
9 PASIVOS FINANCIEROS	0,00	0,00	0,00%	0,00	0,00	0,00%	0,00%	0,00	0,00%	0,00
TOTAL INGRESOS	2.274.752,15	9.176.232,96	403,39%	11.450.985,11	9.493.868,52	82,91%	100,00%	8.654.230,39	91,16%	839.638,13

CAPÍTULO GASTOS	Créditos Iniciales	Modificaciones de Crédito	%	Créditos Definitivos	Obligaciones Rec. Netas	%	%	Pagos Líquidos	%	Pendiente Pago
1 GASTOS DE PERSONAL	1.732.325,09	8.630.369,60	498,20%	10.362.694,69	8.874.259,78	85,64%	96,55%	8.568.572,21	96,56%	305.687,57
2 GASTOS EN BS. CORR. Y SERV.	391.427,06	464.616,91	118,70%	856.043,97	300.507,41	35,10%	3,27%	247.844,46	82,48%	52.662,95
3 GASTOS FINANCIEROS	25.000,00	0,00	0,00%	25.000,00	2.918,56	11,67%	0,03%	1.753,38	60,08%	1.165,18
4 TRANSFERENCIAS CORRIENTES	6.000,00	79.544,28	1325,74%	85.544,28	6.966,00	8,14%	0,08%	5.270,00	75,65%	1.696,00
6 INVERSIONES REALES	120.000,00	1.702,17	1,42%	121.702,17	6.327,32	5,20%	0,07%	4.401,41	69,56%	1.925,91
7 TRANSFERENCIAS DE CAPITAL	0,00	0,00	0,00%	0,00	0,00	0,00%	0,00%	0,00	0,00%	0,00
8 ACTIVOS FINANCIEROS	0,00	0,00	0,00%	0,00	0,00	0,00%	0,00%	0,00	0,00%	0,00
9 PASIVOS FINANCIEROS	0,00	0,00	0,00%	0,00	0,00	0,00%	0,00%	0,00	0,00%	0,00
TOTAL GASTOS	2.274.752,15	9.176.232,96	403,39%	11.450.985,11	9.190.979,07	80,26%	100,00%	8.827.841,46	96,05%	363.137,61

REMANENTE DE TESORERÍA	
Fondos líquidos	1.358.023,74
Derechos pendientes de cobro	1.178.878,13
Dchos ptes.cobro presupuesto corriente	839.638,13
Dchos. ptes.cobro presupuestos cerrados	339.240,00
Dchos. ptes.cobro operac. no pptarias.	0,00
Cobros realizados ptes.aplicación definitiva	0,00
Obligaciones pendientes de pago	573.628,05
Obligac. ptes.pago presupuesto corriente	363.137,61
Obligac. ptes.pago presupuestos cerrados	1.314,70
Obligac. ptes.pago operac. no pptarias.	209.175,74
Pagos realizados ptes.aplicación definitiva	0,00
Remanente de tesorería total	1.963.273,82
Saldos de dudoso cobro	339.240,00
Exceso de financiación afectada	912.134,19
Remanente tesorería para gastos grales.	711.899,63

GRUPOS DE FUNCIÓN		
	Obligaciones Reconocidas Netas	%
0 Deuda pública	0,00	0,00%
1 Servicios carácter general	1.066.187,87	11,60%
2 Protección civil y seguridad ciudadana	0,00	0,00%
3 Seguridad, protección y promoción social	8.124.791,20	88,40%
4 Producción bienes públicos de carácter social	0,00	0,00%
5 Producción bienes públicos carácter econ.	0,00	0,00%
6 Regulación económica de carácter general	0,00	0,00%
7 Regulación económica de sectores productivos	0,00	0,00%
8 Ajustes por consolidación	0,00	0,00%
9 Transferencias a Administraciones Públicas	0,00	0,00%
TOTAL GASTOS	9.190.979,07	100,00%

RESULTADO PRESUPUESTARIO	
1. Derechos reconocidos netos	9.493.868,52
2. Obligaciones reconocidas netas	9.190.979,07
3. Resultado presupuestario (1-2)	302.889,45
4. Desviaciones positivas de financiación	1.426.379,71
5. Desviaciones negativas de financiación	612.757,56
6. Gastos finan. Reman. Líquido tesorería	854.773,50
7. RESULTADO PPTARIO. AJUSTADO	344.040,80

	Derechos	Obligaciones
Saldo a 1 de enero de 2009	339.240,00	323.749,85
Variación	0,00	0,00
Cobros/Pagos	0,00	322.435,15
Saldo a 31 de diciembre de 2009	339.240,00	1.314,70



TIPO ENTIDAD:	Organismo Autónomo	Página 2/2
ISLA:	Gran Canaria	Población: 381.847
NOMBRE:	Instituto Municipal Formación y Empleo	Modelo: Normal

<u>ACTIVO</u>	<u>EJERCICIO 2009</u>	<u>%</u>	<u>PASIVO</u>	<u>EJERCICIO 2009</u>	<u>%</u>
INMOVILIZADO	5.550.688,63	71,45%	FONDOS PROPIOS	7.173.564,99	92,34%
Inversiones destinadas al uso general	0,00	0,00%	Patrimonio	7.022.087,26	90,39%
Inmovilizaciones inmateriales	11.526,15	0,15%	Reservas	0,00	0,00%
Inmovilizaciones materiales	5.539.162,48	71,30%	Resultados de ejercicios anteriores	0,00	0,00%
Inversiones gestionadas	0,00	0,00%	Resultados del ejercicio	151.477,73	1,95%
Patrimonio público del suelo	0,00	0,00%	PROVISIONES PARA RIESGOS Y GASTOS	0,00	0,00%
Inversiones financieras permanentes	0,00	0,00%	ACREEDORES A LARGO PLAZO	0,00	0,00%
Deudores no presupuestarios a largo plazo	0,00	0,00%	Emissiones de obligaciones y otros valores negociables	0,00	0,00%
GASTOS A DISTRIBUIR EN VARIOS EJERCICIOS	0,00	0,00%	Otras deudas a largo plazo	0,00	0,00%
ACTIVO CIRCULANTE	2.217.657,87	28,55%	Desembolsos pendientes sobre acciones no exigidos	0,00	0,00%
Existencias	0,00	0,00%	ACREEDORES A CORTO PLAZO	594.781,51	7,66%
Deudores	839.938,13	10,81%	Emissiones de obligaciones y otros valores negociables	0,00	0,00%
Inversiones financieras temporales	0,00	0,00%	Otras deudas a corto plazo	42.011,11	0,54%
Tesorería	1.377.719,74	17,74%	Acreeedores	552.770,40	7,12%
Ajustes por periodificación	0,00	0,00%	Ajustes por periodificación	0,00	0,00%
TOTAL ACTIVO	7.768.346,50	100,00%	TOTAL PASIVO	7.768.346,50	100,00%

INDICADORES PRESUPUESTARIOS

De Presupuesto corriente	
1. MODIFICACIONES PRESUPUESTARIAS	403,39%
2. EJECUCIÓN DEL PRESUPUESTO DE GASTOS	80,26%
3. REALIZACIÓN DE PAGOS	96,05%
4. GASTO POR HABITANTE	24,07 €
5. INVERSIÓN POR HABITANTE	0,02 €
6. ESFUERZO INVERSOR	0,07%
7. PERIODO MEDIO DE PAGO	64,94
* De las obligaciones imputadas a los Capítulos II y VI	
8. EJECUCIÓN DEL PRESUPUESTO DE INGRESOS	82,91%
9. REALIZACIÓN DE COBROS	91,16%
10. INGRESO POR HABITANTE	24,86 €
11. EFICACIA GESTIÓN RECAUDATORIA	100,00%
12. PERIODO MEDIO DE COBRO	0,00
* De los derechos de cobro imputados a los Capítulos I a III	
13. AUTONOMÍA	91,16%
* De los Capítulos I a III, V, VI y VIII, más transferencias recibidas	
14. AUTONOMÍA FISCAL	0,01%
15. CARGA FINANCIERA GLOBAL	0,03%
16. CARGA FINANCIERA POR HABITANTE	0,01 €
17. SUPERÁVIT (O DÉFICIT) POR HABITANTE	0,90 €
18. CONTRIBUCIÓN PTO. AL REMANENTE TESORERÍA	48,33%
19. AHORRO BRUTO	3,26%
20. AHORRO NETO	3,26%
De Presupuestos cerrados:	
1. REALIZACIÓN DE PAGOS	99,59%
2. REALIZACIÓN DE COBROS	0,00%

CUENTA DEL RESULTADO ECONÓMICO- PATRIMONIAL

AHORRO	151.477,73
DESAHORRO	0,00

ESTADO DE MODIFICACIONES DE CRÉDITO

	TOTALES	%
Créditos Extraordinarios	0,00	0,00%
Suplementos de Crédito	850.000,00	9,26%
Ampliaciones de Crédito	0,00	0,00%
Transferencias de Crédito Positivas	42.241,08	0,46%
Transferencias de Crédito Negativas	42.241,08	0,46%
Incorporaciones de Remanentes de Crédito	2.615.757,18	28,51%
Créditos Generados por Ingresos	5.710.475,78	62,23%
Bajas por Anulación	0,00	0,00%
Ajustes Prórroga	0,00	0,00%
TOTAL MODIFICACIONES	9.176.232,96	100,00%

INDICADORES FINANCIEROS

1. ENDEUDAMIENTO POR HABITANTE	0,11 €
2. LIQUIDEZ INMEDIATA	2,37
3. SOLVENCIA A CORTO PLAZO	4,42



TIPO ENTIDAD: Organismo Autónomo

Página 1/2

ISLA: Gran Canaria

Población: 381.847

NOMBRE: Agencia Local Gestora de la Energía

Modelo: Normal

CAPÍTULO INGRESOS	Previsiones Iniciales	Modificaciones Previsiones	%	Previsiones Definitivas	Derechos Rec. Netos	%	%	Recaudación Neta	%	Pendiente Cobro
1 IMPUESTOS DIRECTOS	0,00	0,00	0,00%	0,00	0,00	0,00%	0,00%	0,00	0,00%	0,00
2 IMPUESTOS INDIRECTOS	0,00	0,00	0,00%	0,00	0,00	0,00%	0,00%	0,00	0,00%	0,00
3 TASAS Y OTROS INGRESOS	0,00	0,00	0,00%	0,00	3.261,24	0,00%	1,19%	3.261,24	100,00%	0,00
4 TRANSFERENCIAS CORRIENTES	415.007,00	0,00	0,00%	415.007,00	270.844,71	65,26%	98,80%	0,00	0,00%	270.844,71
5 INGRESOS PATRIMONIALES	0,00	0,00	0,00%	0,00	33,11	0,00%	0,01%	33,11	100,00%	0,00
6 ENAJENACION DE INVERSIONES	0,00	0,00	0,00%	0,00	0,00	0,00%	0,00%	0,00	0,00%	0,00
7 TRANSFERENCIAS DE CAPITAL	85.405,00	0,00	0,00%	85.405,00	0,00	0,00%	0,00%	0,00	0,00%	0,00
8 ACTIVOS FINANCIEROS	0,00	42.000,00	-	42.000,00	0,00	0,00%	0,00%	0,00	0,00%	0,00
9 PASIVOS FINANCIEROS	0,00	0,00	0,00%	0,00	0,00	0,00%	0,00%	0,00	0,00%	0,00
TOTAL INGRESOS	500.412,00	42.000,00	8,39%	542.412,00	274.139,06	50,54%	100,00%	3.294,35	1,20%	270.844,71

CAPÍTULO GASTOS	Créditos Iniciales	Modificaciones de Crédito	%	Créditos Definitivos	Obligaciones Rec. Netas	%	%	Pagos Líquidos	%	Pendiente Pago
1 GASTOS DE PERSONAL	279.248,19	0,00	0,00%	279.248,19	140.821,36	50,43%	51,16%	140.265,32	99,61%	556,04
2 GASTOS EN BS. CORR. Y SERV.	135.758,81	42.000,00	30,94%	177.758,81	134.412,67	75,62%	48,84%	84.773,73	63,07%	49.638,94
3 GASTOS FINANCIEROS	0,00	0,00	0,00%	0,00	0,00	0,00%	0,00%	0,00	0,00%	0,00
4 TRANSFERENCIAS CORRIENTES	0,00	0,00	0,00%	0,00	0,00	0,00%	0,00%	0,00	0,00%	0,00
6 INVERSIONES REALES	85.405,00	0,00	0,00%	85.405,00	0,00	0,00%	0,00%	0,00	0,00%	0,00
7 TRANSFERENCIAS DE CAPITAL	0,00	0,00	0,00%	0,00	0,00	0,00%	0,00%	0,00	0,00%	0,00
8 ACTIVOS FINANCIEROS	0,00	0,00	0,00%	0,00	0,00	0,00%	0,00%	0,00	0,00%	0,00
9 PASIVOS FINANCIEROS	0,00	0,00	0,00%	0,00	0,00	0,00%	0,00%	0,00	0,00%	0,00
TOTAL GASTOS	500.412,00	42.000,00	8,39%	542.412,00	275.234,03	50,74%	100,00%	225.039,05	81,76%	50.194,98

REMANENTE DE TESORERÍA

Fondos líquidos	178.548,07
Derechos pendientes de cobro	270.844,71
Dchos ptes.cobro presupuesto corriente	270.844,71
Dchos. ptes.cobro presupuestos cerrados	0,00
Dchos. ptes.cobro operac. no pptarias.	0,00
Cobros realizados ptes.aplicación definitiva	0,00
Obligaciones pendientes de pago	59.278,47
Obligac. ptes.pago presupuesto corriente	50.194,98
Obligac. ptes.pago presupuestos cerrados	26,95
Obligac. ptes.pago operac. no pptarias.	9.056,54
Pagos realizados ptes.aplicación definitiva	0,00
Remanente de tesorería total	390.114,31
Saldos de dudoso cobro	0,00
Exceso de financiación afectada	0,00
Remanente tesorería para gastos grales.	390.114,31

GRUPOS DE FUNCIÓN

	Obligaciones Reconocidas Netas	%
0 Deuda pública	0,00	0,00%
1 Servicios carácter general	0,00	0,00%
2 Protección civil y seguridad ciudadana	0,00	0,00%
3 Seguridad, protección y promoción social	19.948,33	7,25%
4 Producción bienes públicos de carácter social	255.285,70	92,75%
5 Producción bienes públicos carácter econ.	0,00	0,00%
6 Regulación económica de carácter general	0,00	0,00%
7 Regulación económica de sectores productivos	0,00	0,00%
8 Ajustes por consolidación	0,00	0,00%
9 Transferencias a Administraciones Públicas	0,00	0,00%
TOTAL GASTOS	275.234,03	100,00%

RESULTADO PRESUPUESTARIO

1. Derechos reconocidos netos	274.139,06
2. Obligaciones reconocidas netas	275.234,03
3. Resultado presupuestario (1-2)	-1.094,97
4. Desviaciones positivas de financiación	0,00
5. Desviaciones negativas de financiación	0,00
6. Gastos finan. Reman. Líquido tesorería	42.000,00
7. RESULTADO PPTARIO. AJUSTADO	40.905,03

PRESUPUESTOS CERRADOS

	Derechos	Obligaciones
Saldo a 1 de enero de 2009	0,00	92.783,50
Variación	0,00	0,00
Cobros/Pagos	0,00	92.756,55
Saldo a 31 de diciembre de 2009	0,00	26,95



TIPO ENTIDAD: Organismo Autónomo	Página 2/2
ISLA: Gran Canaria	Población: 381.847
NOMBRE: Agencia Local Gestora de la Energía	Modelo: Normal

ACTIVO	EJERCICIO 2009	%	PASIVO	EJERCICIO 2009	%
INMOVILIZADO	21.216,74	4,51%	FONDOS PROPIOS	411.331,05	87,40%
Inversiones destinadas al uso general	0,00	0,00%	Patrimonio	0,00	0,00%
Inmovilizaciones inmateriales	220,45	0,05%	Reservas	0,00	0,00%
Inmovilizaciones materiales	20.996,29	4,46%	Resultados de ejercicios anteriores	417.183,73	88,65%
Inversiones gestionadas	0,00	0,00%	Resultados del ejercicio	-5.852,68	-1,24%
Patrimonio público del suelo	0,00	0,00%	PROVISIONES PARA RIESGOS Y GASTOS	0,00	0,00%
Inversiones financieras permanentes	0,00	0,00%	ACREEDORES A LARGO PLAZO	0,00	0,00%
Deudores no presupuestarios a largo plazo	0,00	0,00%	Emissiones de obligaciones y otros valores negociables	0,00	0,00%
GASTOS A DISTRIBUIR EN VARIOS EJERCICIOS	0,00	0,00%	Otras deudas a largo plazo	0,00	0,00%
ACTIVO CIRCULANTE	449.392,78	95,49%	Desembolsos pendientes sobre acciones no exigidos	0,00	0,00%
Existencias	0,00	0,00%	ACREEDORES A CORTO PLAZO	59.278,47	12,60%
Deudores	270.844,71	57,55%	Emissiones de obligaciones y otros valores negociables	0,00	0,00%
Inversiones financieras temporales	0,00	0,00%	Otras deudas a corto plazo	112,50	0,02%
Tesorería	178.548,07	37,94%	Acreeedores	59.165,97	12,57%
Ajustes por periodificación	0,00	0,00%	Ajustes por periodificación	0,00	0,00%
TOTAL ACTIVO	470.609,52	100,00%	TOTAL PASIVO	470.609,52	100,00%

INDICADORES PRESUPUESTARIOS	
De Presupuesto corriente	
1. MODIFICACIONES PRESUPUESTARIAS	8,39%
2. EJECUCIÓN DEL PRESUPUESTO DE GASTOS	50,74%
3. REALIZACIÓN DE PAGOS	81,76%
4. GASTO POR HABITANTE	0,72 €
5. INVERSIÓN POR HABITANTE	0,00 €
6. ESFUERZO INVERSOR	0,00%
7. PERIODO MEDIO DE PAGO	134,80
* De las obligaciones imputadas a los Capítulos II y VI	
8. EJECUCIÓN DEL PRESUPUESTO DE INGRESOS	50,54%
9. REALIZACIÓN DE COBROS	1,20%
10. INGRESO POR HABITANTE	0,72 €
11. EFICACIA GESTIÓN RECAUDATORIA	100,00%
12. PERIODO MEDIO DE COBRO	0,00
* De los derechos de cobro imputados a los Capítulos I a III	
13. AUTONOMÍA	1,20%
* De los Capítulos I a III, V, VI y VIII, más transferencias recibidas	
14. AUTONOMÍA FISCAL	1,19%
15. CARGA FINANCIERA GLOBAL	0,00%
16. CARGA FINANCIERA POR HABITANTE	0,00 €
17. SUPERÁVIT (O DÉFICIT) POR HABITANTE	0,11 €
18. CONTRIBUCIÓN PTO. AL REMANENTE TESORERÍA	10,49%
19. AHORRO BRUTO	-0,40%
20. AHORRO NETO	-0,40%
De Presupuestos cerrados:	
1. REALIZACIÓN DE PAGOS	99,97%
2. REALIZACIÓN DE COBROS	-

CUENTA DEL RESULTADO ECONÓMICO- PATRIMONIAL	
AHORRO	0,00
DESAHORRO	5.852,68

ESTADO DE MODIFICACIONES DE CRÉDITO		
	TOTALES	%
Créditos Extraordinarios	0,00	0,00%
Suplementos de Crédito	0,00	0,00%
Ampliaciones de Crédito	0,00	0,00%
Transferencias de Crédito Positivas	0,00	0,00%
Transferencias de Crédito Negativas	0,00	0,00%
Incorporaciones de Remanentes de Crédito	42.000,00	100,00%
Créditos Generados por Ingresos	0,00	0,00%
Bajas por Anulación	0,00	0,00%
Ajustes Prórroga	0,00	0,00%
TOTAL MODIFICACIONES	42.000,00	100,00%

INDICADORES FINANCIEROS	
1. ENDEUDAMIENTO POR HABITANTE	0,00 €
2. LIQUIDEZ INMEDIATA	3,01
3. SOLVENCIA A CORTO PLAZO	7,58



Audiencia de Cuentas de Canarias

CUENTAS ANUALES - I

BALANCE

ENTIDAD LOCAL PRINCIPAL	AYUNTAMIENTO DE LAS PALMAS DE GRAN CANARIA	TIPO ENTIDAD	AYUNTAMIENTO	% PARTICIPACION	100,00
ENTIDAD DEPENDIENTE	GUAGUAS MUNICIPALES, S.A.	TIPO ENTIDAD	SOCIEDAD MERCANTIL	CIF	A35092683
CC.AA.	CANARIAS	PROVINCIA	LAS PALMAS DE GRAN CANARIA	LOCALIDAD	LAS PALMAS DE GRAN CANARIA
				EJERCICIO	2009

ACTIVO		PATRIMONIO NETO Y PASIVO	
A) Activo no corriente	33.106.509,00	A) Patrimonio neto	12.951.652,00
I. Inmovilizado intangible	5.417.988,00	A-1) Fondos propios	-17.647.770,00
II. Inmovilizado material	27.586.664,00	I. Capital	7.306.000,00
III. Inversiones inmobiliarias	0,00	II. Prima de emisión	0,00
IV. Inversiones en empresas del grupo y asoc. a l.p.	90.152,00	III. Reservas	0,00
V. Inversiones financieras a largo plazo	11.705,00	IV. (Acciones y participaciones en patrimonio propias)	0,00
VI. Activos por impuesto diferido	0,00	V. Resultados de ejercicios anteriores	-26.116.165,00
B) Activo corriente	8.200.357,00	VI. Otras aportaciones de socios	2.450.000,00
I. Activos no corrientes mantenidos para la venta	0,00	VII. Resultado del ejercicio	-1.287.605,00
II. Existencias	629.521,00	VIII. (Dividendo a cuenta)	0,00
III. Deudores comerciales y otras cuentas a cobrar	7.021.510,00	IX. Otros instrumentos de patrimonio neto	0,00
IV. Inversiones en empresas del grupo y asoc. a c.p.	0,00	A-2) Ajustes por cambio de valor	0,00
V. Inversiones financieras a corto plazo	383.369,00	A-3) Subvenciones, donac. y legados recibidos	30.599.422,00
VI. Periodificaciones a corto plazo	0,00	B) Pasivo no corriente	6.934.143,00
VII. Efectivo y otros activos líquidos equivalentes	165.957,00	I. Provisiones a largo plazo	0,00
		II. Deudas a largo plazo	6.934.143,00
		III. Deudas con empresas del grupo y asoc. a largo plazo	0,00
		IV. Pasivo por impuesto diferido	0,00
		V. Periodificaciones a largo plazo	0,00
		C) Pasivo corriente	21.421.071,00
		I. Pas. vinculados act. no corr. mantenidos para la venta	0,00
		II. Provisiones a corto plazo	111.930,00
		III. Deudas a corto plazo	6.084.220,00
		IV. Deudas con empresas del grupo y asoc. a corto plazo	3.219.277,00
		V. Acreedores comerciales y otras cuentas a pagar	11.888.622,00
		VI. Periodificaciones a corto plazo	117.022,00
TOTAL GENERAL (A + B)	41.306.866,00	TOTAL GENERAL (A + B + C)	41.306.866,00



Audiencia de Cuentas de Canarias

CUENTAS ANUALES - II

CUENTA DE PERDIDAS Y GANANCIAS

ENTIDAD LOCAL PRINCIPAL	AYUNTAMIENTO DE LAS PALMAS DE GRAN CANARIA	TIPO ENTIDAD	AYUNTAMIENTO		
ENTIDAD DEPENDIENTE	GUAGUAS MUNICIPALES, S.A.	% PARTICIPACION	100,00		
TIPO ENTIDAD	SOCIEDAD MERCANTIL	CIF	A35092683	EJERCICIO	2009
CC.AA.	CANARIAS	PROVINCIA	LAS PALMAS DE GRAN CANARIA	LOCALIDAD	LAS PALMAS DE GRAN CANARIA

1. Importe neto de la cifra de negocios	21.705.576,00
2. Variación de existencias de productos terminados y en curso de fabricación	0,00
3. Trabajos realizados por la empresa para su activo	0,00
4. Aprovisionamientos	-5.130.736,00
5. Otros ingresos de explotación	17.249.570,00
6. Gastos de personal	-27.525.414,00
7. Otros gastos de explotación	-5.691.265,00
8. Amortización del inmovilizado	-4.073.763,00
9. Imputación de subvenciones de inmovilizado no financiero y otras	2.918.736,00
10. Excesos de provisiones	0,00
11. Deterioro y resultado por enajenaciones del inmovilizado	-35.186,00
12. Otros resultados	85.116,00
A) RESULTADO DE EXPLOTACIÓN (1+2+3+4+5+6+7+8+9+10+11+12)	-497.366,00
13. Ingresos financieros	40.710,00
14. Gastos financieros	-830.949,00
15. Variación de valor razonable en instrumentos financieros	0,00
16. Diferencia de cambio	0,00
17. Deterioro y resultado por enajenaciones de instrumentos financieros	0,00
B) RESULTADO FINANCIERO (13+14+15+16+17)	-790.239,00
C) RESULTADO ANTES DE IMPUESTOS (A+B)	-1.287.605,00
18. Impuestos sobre beneficios	0,00
D) RESULTADO DEL EJERCICIO PROCEDENTE OPERACIONES CONTINUADAS (C+18)	-1.287.605,00
19. Resultado del ejercicio procedente de operaciones interrumpidas netos de impuestos	0,00
E) RESULTADO DEL EJERCICIO (D+19)	-1.287.605,00



Audiencia de Cuentas de Canarias

CUENTAS ANUALES - IV

ESTADO DE FLUJOS DE EFECTIVO

ENTIDAD LOCAL PRINCIPAL	AYUNTAMIENTO DE LAS PALMAS DE GRAN CANARIA	TIPO ENTIDAD	AYUNTAMIENTO		
ENTIDAD DEPENDIENTE	GUAGUAS MUNICIPALES, S.A.	% PARTICIPACION	100,00		
TIPO ENTIDAD	SOCIEDAD MERCANTIL	CIF	A35092683	EJERCICIO	2009
CC.AA.	CANARIAS	PROVINCIA	LAS PALMAS DE GRAN CANARIA	LOCALIDAD	LAS PALMAS DE GRAN CANARIA

A) FLUJOS DE EFECTIVO DE LAS ACTIVIDADES DE EXPLOTACIÓN

1. Resultado del ejercicio antes de impuestos	-1.287.605,00
2. Ajustes del resultado	2.092.382,00
3. Cambios en el capital corriente	1.185.650,00
4. Otros flujos de efectivo de las actividades de explotación	-790.239,00
5. Flujos de efectivo de las actividades de explotación (1+2+3+4)	1.200.188,00

B) FLUJOS DE EFECTIVO DE LAS ACTIVIDADES DE INVERSIÓN

6. Pagos por inversiones	1.072.644,00
7. Cobros por desinversiones	36.001,00
8. Flujos de efectivo de las actividades de inversión (7-6)	-1.036.643,00

C) FLUJOS DE EFECTIVO DE LAS ACTIVIDADES DE FINANCIACIÓN

9. Cobros y pagos por instrumentos de patrimonio	7.843.504,00
10. Cobros y pagos por instrumentos de pasivo financiero	-8.657.004,00
11. Pagos por dividendos y remuneraciones de otros instrumentos de patrimonio	0,00
12. Flujos de efectivo de las actividades de financiación (9+10-11)	-813.500,00

D) EFECTO DE LAS VARIACIONES DE LOS TIPOS DE CAMBIO

Efecto de las variaciones de los tipos de cambio	0,00
--	------

E) AUMENTO/DISMINUCIÓN NETA DEL EFECTIVO O EQUIVALENTES

AUMENTO/DISMINUCIÓN NETA DEL EFECTIVO O EQUIVALENTES (5+8+12+D)	-649.955,00
Efectivo o equivalentes al comienzo del ejercicio	815.912,00
Efectivo o equivalentes al final del ejercicio	165.957,00



Audiencia de Cuentas de Canarias

CUENTAS ANUALES - III

ESTADO DE CAMBIOS EN EL PATRIMONIO NETO

ENTIDAD LOCAL PRINCIPAL	AYUNTAMIENTO DE LAS PALMAS DE GRAN CANARIA	TIPO ENTIDAD	AYUNTAMIENTO		
ENTIDAD DEPENDIENTE	GUAGUAS MUNICIPALES, S.A.	% PARTICIPACION	100,00		
TIPO ENTIDAD	SOCIEDAD MERCANTIL	CIF	A35092683	EJERCICIO	2009

A) INGRESOS Y GASTOS RECONOCIDOS (*)

A) RESULTADO DE LA CUENTA DE PERDIDAS Y GANANCIAS	-1.287.605,00
Ingresos y gastos imputados directamente al patrimonio neto	
I. Por valoración de instrumentos financieros	0,00
II. Por coberturas de flujos de efectivo	0,00
III. Subvenciones, donaciones y legados recibidos	5.393.504,00
IV. Por ganancias y pérdidas actuariales y otros ajustes	0,00
V. Efecto Impositivo	0,00
B) TOTAL INGRESOS Y GASTOS IMPUTADOS DIRECTAMENTE AL PATRIMONIO NETO (I+II+III+IV+V)	5.393.504,00
Transferencias a la cuenta de pérdidas y ganancias	
VI. Por valoración de instrumentos financieros	0,00
VII. Por coberturas de flujos de efectivo	0,00
VIII. Subvenciones, donaciones y legados recibidos	-2.918.736,00
IX. Efecto Impositivo	0,00
C) TOTAL TRANSFERENCIAS A LA CUENTA DE PERDIDAS Y GANANCIAS (VI+VII+VIII+IX)	-2.918.736,00
TOTAL DE INGRESOS Y GASTOS RECONOCIDOS (A+B+C)	1.187.163,00

B) ESTADO DE CAMBIOS EN EL PATRIMONIO NETO

	TOTAL
A) SALDO FINAL DEL AÑO 2007	-20.623.101,00
I. Ajustes por cambios de crit. 2007 y ant.	26.805.234,00
II. Ajustes por errores 2007 y anteriores	0,00
B) SALDO AJUSTADO INICIO DEL 2008	6.182.133,00
I. Total ingresos y gastos reconocidos	822.356,00
II. Operaciones con socios y propietarios	2.310.000,00
III. Otras variaciones del patrimonio neto	0,00
C) SALDO FINAL DEL AÑO 2008	9.314.489,00
I. Ajustes por cambio de crit. 2008	0,00
II. Ajustes por errores 2008	0,00
D) SALDO AJUSTADO INICIO DEL AÑO 2009	9.314.489,00
I. Total ingresos y gastos reconocidos	1.187.163,00
II. Operaciones con socios y propietarios	2.450.000,00
III. Otras variaciones del patrimonio neto	0,00
E) SALDO FINAL DEL AÑO 2009	12.951.652,00



Audiencia de Cuentas de Canarias

CUENTAS ANUALES - I

BALANCE

ENTIDAD LOCAL PRINCIPAL	AYUNTAMIENTO DE LAS PALMAS DE GRAN CANARIA	TIPO ENTIDAD	AYUNTAMIENTO	% PARTICIPACION	100,00		
ENTIDAD DEPENDIENTE	EMPRESA DE RECAUDACION EJECUTIVA DE LAS PALMAS, S.A.	TIPO ENTIDAD	SOCIEDAD MERCANTIL	CIF	A35124353	EJERCICIO	2009
CC.AA.	CANARIAS	PROVINCIA	LAS PALMAS DE GRAN CANARIA	LOCALIDAD	LAS PALMAS DE GRAN CANARIA		

ACTIVO		PATRIMONIO NETO Y PASIVO	
A) Activo no corriente	57.055,62	A) Patrimonio neto	476.529,64
I. Inmovilizado intangible	26.437,46	A-1) Fondos propios	467.547,62
II. Inmovilizado material	29.596,44	I. Capital	60.102,00
III. Inversiones inmobiliarias	0,00	II. Prima de emisión	0,00
IV. Inversiones en empresas del grupo y asoc. a l.p.	0,00	III. Reservas	407.078,76
V. Inversiones financieras a largo plazo	1.021,72	IV. (Acciones y participaciones en patrimonio propias)	366,86
VI. Activos por impuesto diferido	0,00	V. Resultados de ejercicios anteriores	0,00
B) Activo corriente	828.251,42	VI. Otras aportaciones de socios	0,00
I. Activos no corrientes mantenidos para la venta	0,00	VII. Resultado del ejercicio	0,00
II. Existencias	685.932,24	VIII. (Dividendo a cuenta)	0,00
III. Deudores comerciales y otras cuentas a cobrar	0,00	IX. Otros instrumentos de patrimonio neto	0,00
IV. Inversiones en empresas del grupo y asoc. a c.p.	0,00	A-2) Ajustes por cambio de valor	0,00
V. Inversiones financieras a corto plazo	0,00	A-3) Subvenciones, donac. y legados recibidos	8.982,02
VI. Periodificaciones a corto plazo	10.809,27	B) Pasivo no corriente	2.994,02
VII. Efectivo y otros activos líquidos equivalentes	131.509,91	I. Provisiones a largo plazo	0,00
		II. Deudas a largo plazo	0,00
		III. Deudas con empresas del grupo y asoc. a largo plazo	0,00
		IV. Pasivo por impuesto diferido	2.994,02
		V. Periodificaciones a largo plazo	0,00
		C) Pasivo corriente	405.783,38
		I. Pas. vinculados act. no corr. mantenidos para la venta	0,00
		II. Provisiones a corto plazo	0,00
		III. Deudas a corto plazo	0,00
		IV. Deudas con empresas del grupo y asoc. a corto plazo	0,00
		V. Acreedores comerciales y otras cuentas a pagar	405.783,38
		VI. Periodificaciones a corto plazo	0,00
TOTAL GENERAL (A + B)	885.307,04	TOTAL GENERAL (A + B + C)	885.307,04



Audiencia de Cuentas de Canarias

CUENTAS ANUALES - II

CUENTA DE PERDIDAS Y GANANCIAS

ENTIDAD LOCAL PRINCIPAL	AYUNTAMIENTO DE LAS PALMAS DE GRAN CANARIA	TIPO ENTIDAD	AYUNTAMIENTO		
ENTIDAD DEPENDIENTE	EMPRESA DE RECAUDACION EJECUTIVA DE LAS PALMAS, S.A.	% PARTICIPACION	100,00		
TIPO ENTIDAD	SOCIEDAD MERCANTIL	CIF	A35124353	EJERCICIO	2009
CC.AA.	CANARIAS	PROVINCIA	LAS PALMAS DE GRAN CANARIA	LOCALIDAD	LAS PALMAS DE GRAN CANARIA

1. Importe neto de la cifra de negocios	2.822.741,66
2. Variación de existencias de productos terminados y en curso de fabricación	0,00
3. Trabajos realizados por la empresa para su activo	0,00
4. Aprovisionamientos	-4.208,59
5. Otros ingresos de explotación	0,00
6. Gastos de personal	-1.851.970,16
7. Otros gastos de explotación	-956.419,38
8. Amortización del inmovilizado	-16.425,30
9. Imputación de subvenciones de inmovilizado no financiero y otras	5.259,83
10. Excesos de provisiones	0,00
11. Deterioro y resultado por enajenaciones del inmovilizado	0,00
12. Otros resultados	0,00
A) RESULTADO DE EXPLOTACIÓN (1+2+3+4+5+6+7+8+9+10+11+12)	-1.021,94
13. Ingresos financieros	1.388,80
14. Gastos financieros	0,00
15. Variación de valor razonable en instrumentos financieros	0,00
16. Diferencia de cambio	0,00
17. Deterioro y resultado por enajenaciones de instrumentos financieros	0,00
B) RESULTADO FINANCIERO (13+14+15+16+17)	1.388,80
C) RESULTADO ANTES DE IMPUESTOS (A+B)	366,86
18. Impuestos sobre beneficios	0,00
D) RESULTADO DEL EJERCICIO PROCEDENTE OPERACIONES CONTINUADAS (C+18)	366,86
19. Resultado del ejercicio procedente de operaciones interrumpidas netos de impuestos	0,00
E) RESULTADO DEL EJERCICIO (D+19)	366,86



Audiencia de Cuentas de Canarias

CUENTAS ANUALES - III

ESTADO DE CAMBIOS EN EL PATRIMONIO NETO

ENTIDAD LOCAL PRINCIPAL	AYUNTAMIENTO DE LAS PALMAS DE GRAN CANARIA	TIPO ENTIDAD	AYUNTAMIENTO		
ENTIDAD DEPENDIENTE	EMPRESA DE RECAUDACION EJECUTIVA DE LAS PALMAS, S.A.	% PARTICIPACION	100,00		
TIPO ENTIDAD	SOCIEDAD MERCANTIL	CIF	A35124353	EJERCICIO	2009

A) INGRESOS Y GASTOS RECONOCIDOS (*)

A) RESULTADO DE LA CUENTA DE PERDIDAS Y GANANCIAS	366,86
Ingresos y gastos imputados directamente al patrimonio neto	
I. Por valoración de instrumentos financieros	0,00
II. Por coberturas de flujos de efectivo	0,00
III. Subvenciones, donaciones y legados recibidos	0,00
IV. Por ganancias y pérdidas actuariales y otros ajustes	0,00
V. Efecto Impositivo	0,00
B) TOTAL INGRESOS Y GASTOS IMPUTADOS DIRECTAMENTE AL PATRIMONIO NETO (I+II+III+IV+V)	0,00
Transferencias a la cuenta de pérdidas y ganancias	
VI. Por valoración de instrumentos financieros	0,00
VII. Por coberturas de flujos de efectivo	0,00
VIII. Subvenciones, donaciones y legados recibidos	-5.259,83
IX. Efecto Impositivo	1.314,95
C) TOTAL TRANSFERENCIAS A LA CUENTA DE PERDIDAS Y GANANCIAS (VI+VII+VIII+IX)	-3.944,88
TOTAL DE INGRESOS Y GASTOS RECONOCIDOS (A+B+C)	-3.578,02

B) ESTADO DE CAMBIOS EN EL PATRIMONIO NETO

	TOTAL
A) SALDO FINAL DEL AÑO 2007	467.180,76
I. Ajustes por cambios de crit. 2007 y ant.	27.224,10
II. Ajustes por errores 2007 y anteriores	
B) SALDO AJUSTADO INICIO DEL 2008	494.404,88
I. Total ingresos y gastos reconocidos	-14.297,20
II. Operaciones con socios y propietarios	0,00
III. Otras variaciones del patrimonio neto	0,00
C) SALDO FINAL DEL AÑO 2008	480.107,66
I. Ajustes por cambio de crit. 2008	0,00
II. Ajustes por errores 2008	0,00
D) SALDO AJUSTADO INICIO DEL AÑO 2009	480.107,66
I. Total ingresos y gastos reconocidos	-3.578,02
II. Operaciones con socios y propietarios	0,00
III. Otras variaciones del patrimonio neto	0,00
E) SALDO FINAL DEL AÑO 2009	476.529,64



Audiencia de Cuentas de Canarias

CUENTAS ANUALES - I

BALANCE

ENTIDAD LOCAL PRINCIPAL	LAS PALMAS DE GRAN CANARIA	TIPO ENTIDAD		% PARTICIPACION	100,00		
ENTIDAD DEPENDIENTE	PROMOCION CIUDAD DE LAS PALMAS DE GRAN CANARIA, S.A.	TIPO ENTIDAD	SOCIEDAD MERCANTIL	CIF	A35250737	EJERCICIO	2009
CC.AA.	CANARIAS	PROVINCIA	LAS PALMAS DE GRAN CANARIA	LOCALIDAD			

ACTIVO		PATRIMONIO NETO Y PASIVO	
A) Activo no corriente	1.027.613,81	A) Patrimonio neto	-1.589.756,04
I. Inmovilizado intangible	0,00	A-1) Fondos propios	-1.589.756,04
II. Inmovilizado material	1.027.613,81	I. Capital	60.102,00
III. Inversiones inmobiliarias	0,00	II. Prima de emisión	0,00
IV. Inversiones en empresas del grupo y asoc. a l.p.	0,00	III. Reservas	-12.598,56
V. Inversiones financieras a largo plazo	0,00	IV. (Acciones y participaciones en patrimonio propias)	0,00
VI. Activos por impuesto diferido	0,00	V. Resultados de ejercicios anteriores	-2.677.408,92
B) Activo corriente	1.029.264,71	VI. Otras aportaciones de socios	990.000,00
I. Activos no corrientes mantenidos para la venta	0,00	VII. Resultado del ejercicio	50.149,44
II. Existencias	0,00	VIII. (Dividendo a cuenta)	0,00
III. Deudores comerciales y otras cuentas a cobrar	514.061,10	IX. Otros instrumentos de patrimonio neto	0,00
IV. Inversiones en empresas del grupo y asoc. a c.p.	0,00	A-2) Ajustes por cambio de valor	0,00
V. Inversiones financieras a corto plazo	0,00	A-3) Subvenciones, donac. y legados recibidos	0,00
VI. Periodificaciones a corto plazo	375.457,92	B) Pasivo no corriente	48.143,96
VII. Efectivo y otros activos líquidos equivalentes	139.745,69	I. Provisiones a largo plazo	48.143,96
		II. Deudas a largo plazo	0,00
		III. Deudas con empresas del grupo y asoc. a largo plazo	0,00
		IV. Pasivo por impuesto diferido	0,00
		V. Periodificaciones a largo plazo	0,00
		C) Pasivo corriente	3.598.490,60
		I. Pas. vinculados act. no corr. mantenidos para la venta	0,00
		II. Provisiones a corto plazo	896.577,26
		III. Deudas a corto plazo	0,00
		IV. Deudas con empresas del grupo y asoc. a corto plazo	0,00
		V. Acreedores comerciales y otras cuentas a pagar	2.701.913,34
		VI. Periodificaciones a corto plazo	0,00
TOTAL GENERAL (A + B)	2.056.878,52	TOTAL GENERAL (A + B + C)	2.056.878,52



Audiencia de Cuentas de Canarias

CUENTAS ANUALES - II

CUENTA DE PERDIDAS Y GANANCIAS

ENTIDAD LOCAL PRINCIPAL	LAS PALMAS DE GRAN CANARIA	TIPO ENTIDAD			
ENTIDAD DEPENDIENTE	PROMOCION CIUDAD DE LAS PALMAS DE GRAN CANARIA, S.A.	% PARTICIPACION	100,00		
TIPO ENTIDAD	SOCIEDAD MERCANTIL	CIF	A35250737	EJERCICIO	2009
CC.AA.	CANARIAS	PROVINCIA	LAS PALMAS DE GRAN CANARIA	LOCALIDAD	

1. Importe neto de la cifra de negocios	1.346.696,89
2. Variación de existencias de productos terminados y en curso de fabricación	0,00
3. Trabajos realizados por la empresa para su activo	0,00
4. Aprovisionamientos	0,00
5. Otros ingresos de explotación	7.373.104,54
6. Gastos de personal	-1.626.707,06
7. Otros gastos de explotación	-6.901.463,12
8. Amortización del inmovilizado	-253.247,20
9. Imputación de subvenciones de inmovilizado no financiero y otras	0,00
10. Excesos de provisiones	0,00
11. Deterioro y resultado por enajenaciones del inmovilizado	0,00
12. Otros resultados	133.782,01
A) RESULTADO DE EXPLOTACIÓN (1+2+3+4+5+6+7+8+9+10+11+12)	72.166,06
13. Ingresos financieros	48,27
14. Gastos financieros	-22.064,89
15. Variación de valor razonable en instrumentos financieros	0,00
16. Diferencia de cambio	0,00
17. Deterioro y resultado por enajenaciones de instrumentos financieros	0,00
B) RESULTADO FINANCIERO (13+14+15+16+17)	-22.016,62
C) RESULTADO ANTES DE IMPUESTOS (A+B)	50.149,44
18. Impuestos sobre beneficios	0,00
D) RESULTADO DEL EJERCICIO PROCEDENTE OPERACIONES CONTINUADAS (C+18)	50.149,44
19. Resultado del ejercicio procedente de operaciones interrumpidas netos de impuestos	0,00
E) RESULTADO DEL EJERCICIO (D+19)	50.149,44



Audiencia de Cuentas de Canarias

CUENTAS ANUALES - III

ESTADO DE CAMBIOS EN EL PATRIMONIO NETO

ENTIDAD LOCAL PRINCIPAL	LAS PALMAS DE GRAN CANARIA	TIPO ENTIDAD	
ENTIDAD DEPENDIENTE	PROMOCION CIUDAD DE LAS PALMAS DE GRAN CANARIA, S.A.	% PARTICIPACION	100,00
TIPO ENTIDAD	SOCIEDAD MERCANTIL	CIF	A35250737
		EJERCICIO	2009
		MODELO:	PYME

B) ESTADO DE CAMBIOS EN EL PATRIMONIO NETO	TOTAL
A) SALDO FINAL DEL AÑO 2007	0,00
I. Ajustes por cambios de crit. 2007 y ant.	0,00
II. Ajustes por errores 2007 y anteri	0,00
B) SALDO AJUSTADO INICIO DEL 2008	0,00
I. Resultado de la cuenta de pérdidas y ganancias	0,00
II. Total ingresos y gastos reconocidos	0,00
III. Operaciones con socios y propietarios	581.992,80
IV. Otras variaciones del patrimonio neto	0,00
C) SALDO FINAL DEL AÑO 2008	0,00
I. Ajustes por cambio de crit. 2008	0,00
II. Ajustes por errores 2008	0,00
D) SALDO AJUSTADO INICIO DEL AÑO 2009	
I. Resultado de la cuenta de pérdidas y ganancias	50.149,44
II. Total ingresos y gastos reconocidos	3.854.740,47
III. Operaciones con socios y propietarios	0,00
IV. Otras variaciones del patrimonio neto	
E) SALDO FINAL DEL AÑO 2009	0,00

(*) El Estado de Cambios en el Patrimonio neto de las empresas que opten por el PGC PYMES sólo está integrado por el documento B.



Audiencia de Cuentas de Canarias

CUENTAS ANUALES - I

BALANCE

ENTIDAD LOCAL PRINCIPAL	AYUNTAMIENTO DE LAS PALMAS DE GRAN CANARIA	TIPO ENTIDAD	AYUNTAMIENTO	% PARTICIPACION	100,00
ENTIDAD DEPENDIENTE	HOTEL SANTA CATALINA, S.A.	TIPO ENTIDAD	SOCIEDAD MERCANTIL	CIF	A35333145
CC.AA.	CANARIAS	PROVINCIA	LAS PALMAS DE GRAN CANARIA	LOCALIDAD	LAS PALMAS DE GRAN CANARIA
				EJERCICIO	2009

ACTIVO		PATRIMONIO NETO Y PASIVO	
A) Activo no corriente	9.894.326,97	A) Patrimonio neto	10.298.609,07
I. Inmovilizado intangible	0,00	A-1) Fondos propios	10.298.609,07
II. Inmovilizado material	9.894.326,97	I. Capital	13.370.105,00
III. Inversiones inmobiliarias	0,00	II. Prima de emisión	75.544,39
IV. Inversiones en empresas del grupo y asoc. a l.p.	0,00	III. Reservas	0,00
V. Inversiones financieras a largo plazo	0,00	IV. (Acciones y participaciones en patrimonio propias)	0,00
VI. Activos por impuesto diferido	0,00	V. Resultados de ejercicios anteriores	-3.297.259,18
B) Activo corriente	737.129,85	VI. Otras aportaciones de socios	0,00
I. Activos no corrientes mantenidos para la venta	0,00	VII. Resultado del ejercicio	150.218,86
II. Existencias	0,00	VIII. (Dividendo a cuenta)	0,00
III. Deudores comerciales y otras cuentas a cobrar	626.329,81	IX. Otros instrumentos de patrimonio neto	0,00
IV. Inversiones en empresas del grupo y asoc. a c.p.	0,00	A-2) Ajustes por cambio de valor	0,00
V. Inversiones financieras a corto plazo	3.761,36	A-3) Subvenciones, donac. y legados recibidos	0,00
VI. Periodificaciones a corto plazo	0,00	B) Pasivo no corriente	0,00
VII. Efectivo y otros activos líquidos equivalentes	107.038,68	I. Provisiones a largo plazo	0,00
		II. Deudas a largo plazo	0,00
		III. Deudas con empresas del grupo y asoc. a largo plazo	0,00
		IV. Pasivo por impuesto diferido	0,00
		V. Periodificaciones a largo plazo	0,00
		C) Pasivo corriente	332.847,75
		I. Pas. vinculados act. no corr. mantenidos para la venta	0,00
		II. Provisiones a corto plazo	0,00
		III. Deudas a corto plazo	55,81
		IV. Deudas con empresas del grupo y asoc. a corto plazo	0,00
		V. Acreedores comerciales y otras cuentas a pagar	104.691,04
		VI. Periodificaciones a corto plazo	228.100,90
TOTAL GENERAL (A + B)	10.631.456,82	TOTAL GENERAL (A + B + C)	10.631.456,82



Audiencia de Cuentas de Canarias

CUENTAS ANUALES - II

CUENTA DE PERDIDAS Y GANANCIAS

ENTIDAD LOCAL PRINCIPAL	AYUNTAMIENTO DE LAS PALMAS DE GRAN CANARIA	TIPO ENTIDAD	AYUNTAMIENTO		
ENTIDAD DEPENDIENTE	HOTEL SANTA CATALINA, S.A.	% PARTICIPACION	100,00		
TIPO ENTIDAD	SOCIEDAD MERCANTIL	CIF	A35333145	EJERCICIO	2009
CC.AA.	CANARIAS	PROVINCIA	LAS PALMAS DE GRAN CANARIA	LOCALIDAD	LAS PALMAS DE GRAN CANARIA

1. Importe neto de la cifra de negocios	670.202,18
2. Variación de existencias de productos terminados y en curso de fabricación	0,00
3. Trabajos realizados por la empresa para su activo	0,00
4. Aprovisionamientos	0,00
5. Otros ingresos de explotación	0,00
6. Gastos de personal	-1.888,92
7. Otros gastos de explotación	-208.875,25
8. Amortización del inmovilizado	-164.812,46
9. Imputación de subvenciones de inmovilizado no financiero y otras	-18.165,47
10. Excesos de provisiones	0,00
11. Deterioro y resultado por enajenaciones del inmovilizado	0,00
12. Otros resultados	0,00
A) RESULTADO DE EXPLOTACIÓN (1+2+3+4+5+6+7+8+9+10+11+12)	276.460,08
13. Ingresos financieros	7.548,84
14. Gastos financieros	0,00
15. Variación de valor razonable en instrumentos financieros	0,00
16. Diferencia de cambio	0,00
17. Deterioro y resultado por enajenaciones de instrumentos financieros	0,00
B) RESULTADO FINANCIERO (13+14+15+16+17)	7.548,84
C) RESULTADO ANTES DE IMPUESTOS (A+B)	284.008,92
18. Impuestos sobre beneficios	-133.790,06
D) RESULTADO DEL EJERCICIO PROCEDENTE OPERACIONES CONTINUADAS (C+18)	150.218,86
19. Resultado del ejercicio procedente de operaciones interrumpidas netos de impuestos	0,00
E) RESULTADO DEL EJERCICIO (D+19)	150.218,86



Audiencia de Cuentas de Canarias

CUENTAS ANUALES - III

ESTADO DE CAMBIOS EN EL PATRIMONIO NETO

ENTIDAD LOCAL PRINCIPAL	AYUNTAMIENTO DE LAS PALMAS DE GRAN CANARIA	TIPO ENTIDAD	AYUNTAMIENTO		
ENTIDAD DEPENDIENTE	HOTEL SANTA CATALINA, S.A.	% PARTICIPACION	100,00		
TIPO ENTIDAD	SOCIEDAD MERCANTIL	CIF	A35333145	EJERCICIO	2009

A) INGRESOS Y GASTOS RECONOCIDOS (*)

A) RESULTADO DE LA CUENTA DE PERDIDAS Y GANANCIAS	150.218,86
Ingresos y gastos imputados directamente al patrimonio neto	
I. Por valoración de instrumentos financieros	0,00
II. Por coberturas de flujos de efectivo	0,00
III. Subvenciones, donaciones y legados recibidos	0,00
IV. Por ganancias y pérdidas actuariales y otros ajustes	0,00
V. Efecto Impositivo	0,00
B) TOTAL INGRESOS Y GASTOS IMPUTADOS DIRECTAMENTE AL PATRIMONIO NETO (I+II+III+IV+V)	0,00
Transferencias a la cuenta de pérdidas y ganancias	
VI. Por valoración de instrumentos financieros	0,00
VII. Por coberturas de flujos de efectivo	0,00
VIII. Subvenciones, donaciones y legados recibidos	0,00
IX. Efecto Impositivo	0,00
C) TOTAL TRANSFERENCIAS A LA CUENTA DE PERDIDAS Y GANANCIAS (VI+VII+VIII+IX)	0,00
TOTAL DE INGRESOS Y GASTOS RECONOCIDOS (A+B+C)	150.218,86

B) ESTADO DE CAMBIOS EN EL PATRIMONIO NETO

	TOTAL
A) SALDO FINAL DEL AÑO 2007	10.111.490,28
I. Ajustes por cambios de crit. 2007 y ant.	0,00
II. Ajustes por errores 2007 y anteriores	0,00
B) SALDO AJUSTADO INICIO DEL 2008	10.111.490,28
I. Total ingresos y gastos reconocidos	36.899,93
II. Operaciones con socios y propietarios	0,00
III. Otras variaciones del patrimonio neto	0,00
C) SALDO FINAL DEL AÑO 2008	10.148.390,21
I. Ajustes por cambio de crit. 2008	0,00
II. Ajustes por errores 2008	0,00
D) SALDO AJUSTADO INICIO DEL AÑO 2009	10.148.390,21
I. Total ingresos y gastos reconocidos	0,00
II. Operaciones con socios y propietarios	150.218,66
III. Otras variaciones del patrimonio neto	0,00
E) SALDO FINAL DEL AÑO 2009	10.298.609,07



Audiencia de Cuentas de Canarias

CUENTAS ANUALES - I

BALANCE

ENTIDAD LOCAL PRINCIPAL	AYUNTAMIENTO DE LAS PALMAS DE GRAN CANARIA	TIPO ENTIDAD	AYUNTAMIENTO	% PARTICIPACION	100,00		
ENTIDAD DEPENDIENTE	SOCIEDAD MUNICIPAL DE APARCAMIENTOS DE LAS PALMAS D	TIPO ENTIDAD	SOCIEDAD MERCANTIL	CIF	A35345024	EJERCICIO	2009
CC.AA.	CANARIAS	PROVINCIA	LAS PALMAS DE GRAN CANARIAS	LOCALIDAD			

ACTIVO		PATRIMONIO NETO Y PASIVO	
A) Activo no corriente	10.885.560,34	A) Patrimonio neto	5.248.347,59
I. Inmovilizado intangible	7.713.234,74	A-1) Fondos propios	3.815.403,33
II. Inmovilizado material	2.346.290,22	I. Capital	60.102,00
III. Inversiones inmobiliarias	0,00	II. Prima de emisión	0,00
IV. Inversiones en empresas del grupo y asoc. a l.p.	0,00	III. Reservas	4.055.695,65
V. Inversiones financieras a largo plazo	879,85	IV. (Acciones y participaciones en patrimonio propias)	0,00
VI. Activos por impuesto diferido	825.155,53	V. Resultados de ejercicios anteriores	0,00
B) Activo corriente	10.326.178,25	VI. Otras aportaciones de socios	0,00
I. Activos no corrientes mantenidos para la venta	0,00	VII. Resultado del ejercicio	-300.394,32
II. Existencias	3.974.478,36	VIII. (Dividendo a cuenta)	0,00
III. Deudores comerciales y otras cuentas a cobrar	4.995.458,45	IX. Otros instrumentos de patrimonio neto	0,00
IV. Inversiones en empresas del grupo y asoc. a c.p.	0,00	A-2) Ajustes por cambio de valor	0,00
V. Inversiones financieras a corto plazo	1.224.345,16	A-3) Subvenciones, donac. y legados recibidos	1.432.944,26
VI. Periodificaciones a corto plazo	7.428,22	B) Pasivo no corriente	6.346.282,38
VII. Efectivo y otros activos líquidos equivalentes	124.468,06	I. Provisiones a largo plazo	0,00
		II. Deudas a largo plazo	5.868.634,30
		III. Deudas con empresas del grupo y asoc. a largo plazo	0,00
		IV. Pasivo por impuesto diferido	477.648,08
		V. Periodificaciones a largo plazo	0,00
		C) Pasivo corriente	9.617.108,62
		I. Pas. vinculados act. no corr. mantenidos para la venta	0,00
		II. Provisiones a corto plazo	154.125,30
		III. Deudas a corto plazo	987.897,42
		IV. Deudas con empresas del grupo y asoc. a corto plazo	0,00
		V. Acreedores comerciales y otras cuentas a pagar	8.465.473,16
		VI. Periodificaciones a corto plazo	9.612,74
TOTAL GENERAL (A + B)	21.211.738,59	TOTAL GENERAL (A + B + C)	21.211.738,59



Audiencia de Cuentas de Canarias

CUENTAS ANUALES - II

CUENTA DE PERDIDAS Y GANANCIAS

ENTIDAD LOCAL PRINCIPAL	AYUNTAMIENTO DE LAS PALMAS DE GRAN CANARIA	TIPO ENTIDAD	AYUNTAMIENTO		
ENTIDAD DEPENDIENTE	SOCIEDAD MUNICIPAL DE APARCAMIENTOS DE LAS PALMAS DE G	% PARTICIPACION	100,00		
TIPO ENTIDAD	SOCIEDAD MERCANTIL	CIF	A35345024	EJERCICIO	2009
CC.AA.	CANARIAS	PROVINCIA	LAS PALMAS DE GRAN CANARIAS	LOCALIDAD	

1. Importe neto de la cifra de negocios	5.402.415,71
2. Variación de existencias de productos terminados y en curso de fabricación	-2.601.359,69
3. Trabajos realizados por la empresa para su activo	0,00
4. Aprovisionamientos	-1.438.775,47
5. Otros ingresos de explotación	26.414,31
6. Gastos de personal	-1.168.605,50
7. Otros gastos de explotación	-412.925,23
8. Amortización del inmovilizado	-271.236,21
9. Imputación de subvenciones de inmovilizado no financiero y otras	35.602,66
10. Excesos de provisiones	0,00
11. Deterioro y resultado por enajenaciones del inmovilizado	0,00
12. Otros resultados	128.866,52
A) RESULTADO DE EXPLOTACIÓN (1+2+3+4+5+6+7+8+9+10+11+12)	-299.602,90
13. Ingresos financieros	150.684,46
14. Gastos financieros	-125.549,07
15. Variación de valor razonable en instrumentos financieros	0,00
16. Diferencia de cambio	0,00
17. Deterioro y resultado por enajenaciones de instrumentos financieros	0,00
B) RESULTADO FINANCIERO (13+14+15+16+17)	25.135,39
C) RESULTADO ANTES DE IMPUESTOS (A+B)	-274.467,51
18. Impuestos sobre beneficios	-25.926,81
D) RESULTADO DEL EJERCICIO PROCEDENTE OPERACIONES CONTINUADAS (C+18)	-300.394,32
19. Resultado del ejercicio procedente de operaciones interrumpidas netos de impuestos	0,00
E) RESULTADO DEL EJERCICIO (D+19)	-300.394,32



Audiencia de Cuentas de Canarias

CUENTAS ANUALES - III

ESTADO DE CAMBIOS EN EL PATRIMONIO NETO

ENTIDAD LOCAL PRINCIPAL	AYUNTAMIENTO DE LAS PALMAS DE GRAN CANARIA	TIPO ENTIDAD	AYUNTAMIENTO		
ENTIDAD DEPENDIENTE	SOCIEDAD MUNICIPAL DE APARCAMIENTOS DE LAS PALMAS DE G	% PARTICIPACION	100,00		
TIPO ENTIDAD	SOCIEDAD MERCANTIL	CIF	A35345024	EJERCICIO	2009

A) INGRESOS Y GASTOS RECONOCIDOS (*)

A) RESULTADO DE LA CUENTA DE PERDIDAS Y GANANCIAS	-300.394,32
Ingresos y gastos imputados directamente al patrimonio neto	
I. Por valoración de instrumentos financieros	0,00
II. Por coberturas de flujos de efectivo	0,00
III. Subvenciones, donaciones y legados recibidos	461.500,00
IV. Por ganancias y pérdidas actuariales y otros ajustes	0,00
V. Efecto Impositivo	0,00
B) TOTAL INGRESOS Y GASTOS IMPUTADOS DIRECTAMENTE AL PATRIMONIO NETO (I+II+III+IV+V)	461.500,00
Transferencias a la cuenta de pérdidas y ganancias	
VI. Por valoración de instrumentos financieros	0,00
VII. Por coberturas de flujos de efectivo	0,00
VIII. Subvenciones, donaciones y legados recibidos	-44.503,32
IX. Efecto Impositivo	8.900,67
C) TOTAL TRANSFERENCIAS A LA CUENTA DE PERDIDAS Y GANANCIAS (VI+VII+VIII+IX)	-35.602,65
TOTAL DE INGRESOS Y GASTOS RECONOCIDOS (A+B+C)	125.503,03

B) ESTADO DE CAMBIOS EN EL PATRIMONIO NETO

	TOTAL
A) SALDO FINAL DEL AÑO 2007	6.223.433,04
I. Ajustes por cambios de crit. 2007 y ant.	19.135,23
II. Ajustes por errores 2007 y anteriores	0,00
B) SALDO AJUSTADO INICIO DEL 2008	6.242.748,27
I. Total ingresos y gastos reconocidos	-1.571.497,49
II. Operaciones con socios y propietarios	0,00
III. Otras variaciones del patrimonio neto	1.484.695,00
C) SALDO FINAL DEL AÑO 2008	6.155.945,78
I. Ajustes por cambio de crit. 2008	0,00
II. Ajustes por errores 2008	-926.626,88
D) SALDO AJUSTADO INICIO DEL AÑO 2009	5.229.318,90
I. Total ingresos y gastos reconocidos	-300.394,32
II. Operaciones con socios y propietarios	0,00
III. Otras variaciones del patrimonio neto	319.423,01
E) SALDO FINAL DEL AÑO 2009	5.248.347,59



Audiencia de Cuentas de Canarias

CUENTAS ANUALES - IV

ESTADO DE FLUJOS DE EFECTIVO

ENTIDAD LOCAL PRINCIPAL	AYUNTAMIENTO DE LAS PALMAS DE GRAN CANARIA	TIPO ENTIDAD	AYUNTAMIENTO		
ENTIDAD DEPENDIENTE	SOCIEDAD MUNICIPAL DE APARCAMIENTOS DE LAS PALMAS DE G	% PARTICIPACION	100,00		
TIPO ENTIDAD	SOCIEDAD MERCANTIL	CIF	A35345024	EJERCICIO	2009
CC.AA.	CANARIAS	PROVINCIA	LAS PALMAS DE GRAN CANARIAS	LOCALIDAD	

A) FLUJOS DE EFECTIVO DE LAS ACTIVIDADES DE EXPLOTACIÓN

1. Resultado del ejercicio antes de impuestos	-274.467,51
2. Ajustes del resultado	256.282,71
3. Cambios en el capital corriente	-6.932.120,90
4. Otros flujos de efectivo de las actividades de explotación	25.135,39
5. Flujos de efectivo de las actividades de explotación (1+2+3+4)	-6.925.170,31

B) FLUJOS DE EFECTIVO DE LAS ACTIVIDADES DE INVERSIÓN

6. Pagos por inversiones	212.236,64
7. Cobros por desinversiones	0,00
8. Flujos de efectivo de las actividades de inversión (7-6)	-212.236,64

C) FLUJOS DE EFECTIVO DE LAS ACTIVIDADES DE FINANCIACIÓN

9. Cobros y pagos por instrumentos de patrimonio	0,00
10. Cobros y pagos por instrumentos de pasivo financiero	109.582,68
11. Pagos por dividendos y remuneraciones de otros instrumentos de patrimonio	0,00
12. Flujos de efectivo de las actividades de financiación (9+10-11)	109.582,68

D) EFECTO DE LAS VARIACIONES DE LOS TIPOS DE CAMBIO

Efecto de las variaciones de los tipos de cambio	0,00
--	------

E) AUMENTO/DISMINUCIÓN NETA DEL EFECTIVO O EQUIVALENTES

AUMENTO/DISMINUCIÓN NETA DEL EFECTIVO O EQUIVALENTES (5+8+12+D)	-7.027.824,27
Efectivo o equivalentes al comienzo del ejercicio	7.152.292,33
Efectivo o equivalentes al final del ejercicio	124.468,06



Audiencia de Cuentas de Canarias

CUENTAS ANUALES - I

BALANCE

ENTIDAD LOCAL PRINCIPAL	AYUNTAMIENTO DE LAS PALMAS DE GRAN CANARIA	TIPO ENTIDAD		% PARTICIPACION	100,00		
ENTIDAD DEPENDIENTE	SOCIEDAD MUNICIPAL DE GESTION URBANISTICA DE LAS PALM	TIPO ENTIDAD	SOCIEDAD MERCANTIL	CIF	A35660844	EJERCICIO	2009
CC.AA.	CANARIAS	PROVINCIA	LAS PALMAS DE GRAN CANARIA	LOCALIDAD			

ACTIVO		PATRIMONIO NETO Y PASIVO	
A) Activo no corriente	21.249.471,86	A) Patrimonio neto	2.426.856,56
I. Inmovilizado intangible	2.516,91	A-1) Fondos propios	2.426.856,56
II. Inmovilizado material	21.246.654,40	I. Capital	60.102,00
III. Inversiones inmobiliarias	0,00	II. Prima de emisión	65.557,59
IV. Inversiones en empresas del grupo y asoc. a l.p.	0,00	III. Reservas	2.299.974,61
V. Inversiones financieras a largo plazo	300,55	IV. (Acciones y participaciones en patrimonio propias)	0,00
VI. Activos por impuesto diferido	0,00	V. Resultados de ejercicios anteriores	0,00
B) Activo corriente	39.234.305,35	VI. Otras aportaciones de socios	0,00
I. Activos no corrientes mantenidos para la venta	0,00	VII. Resultado del ejercicio	1.222,36
II. Existencias	683.383,84	VIII. (Dividendo a cuenta)	0,00
III. Deudores comerciales y otras cuentas a cobrar	37.372.673,89	IX. Otros instrumentos de patrimonio neto	0,00
IV. Inversiones en empresas del grupo y asoc. a c.p.	0,00	A-2) Ajustes por cambio de valor	0,00
V. Inversiones financieras a corto plazo	73.233,30	A-3) Subvenciones, donac. y legados recibidos	0,00
VI. Periodificaciones a corto plazo	1.065.979,49	B) Pasivo no corriente	17.407,96
VII. Efectivo y otros activos líquidos equivalentes	39.034,83	I. Provisiones a largo plazo	0,00
		II. Deudas a largo plazo	16.254,37
		III. Deudas con empresas del grupo y asoc. a largo plazo	0,00
		IV. Pasivo por impuesto diferido	1.153,59
		V. Periodificaciones a largo plazo	0,00
		C) Pasivo corriente	58.039.512,69
		I. Pas. vinculados act. no corr. mantenidos para la venta	0,00
		II. Provisiones a corto plazo	0,00
		III. Deudas a corto plazo	22.539.375,72
		IV. Deudas con empresas del grupo y asoc. a corto plazo	593.620,10
		V. Acreedores comerciales y otras cuentas a pagar	34.906.516,87
		VI. Periodificaciones a corto plazo	0,00
TOTAL GENERAL (A + B)	60.483.777,21	TOTAL GENERAL (A + B + C)	60.483.777,21



Audiencia de Cuentas de Canarias

CUENTAS ANUALES - II

CUENTA DE PERDIDAS Y GANANCIAS

ENTIDAD LOCAL PRINCIPAL	AYUNTAMIENTO DE LAS PALMAS DE GRAN CANARIA	TIPO ENTIDAD			
ENTIDAD DEPENDIENTE	SOCIEDAD MUNICIPAL DE GESTION URBANISTICA DE LAS PALMAS	% PARTICIPACION	100,00		
TIPO ENTIDAD	SOCIEDAD MERCANTIL	CIF	A35660844	EJERCICIO	2009
CC.AA.	CANARIAS	PROVINCIA	LAS PALMAS DE GRAN CANARIA	LOCALIDAD	

1. Importe neto de la cifra de negocios	17.024.494,10
2. Variación de existencias de productos terminados y en curso de fabricación	0,00
3. Trabajos realizados por la empresa para su activo	0,00
4. Aprovisionamientos	-12.433.140,21
5. Otros ingresos de explotación	0,00
6. Gastos de personal	-3.538.097,92
7. Otros gastos de explotación	-569.248,76
8. Amortización del inmovilizado	-76.338,54
9. Imputación de subvenciones de inmovilizado no financiero y otras	0,00
10. Excesos de provisiones	0,00
11. Deterioro y resultado por enajenaciones del inmovilizado	0,00
12. Otros resultados	0,00
A) RESULTADO DE EXPLOTACIÓN (1+2+3+4+5+6+7+8+9+10+11+12)	407.668,67
13. Ingresos financieros	1.254,83
14. Gastos financieros	-420.194,12
15. Variación de valor razonable en instrumentos financieros	0,00
16. Diferencia de cambio	0,00
17. Deterioro y resultado por enajenaciones de instrumentos financieros	13.016,85
B) RESULTADO FINANCIERO (13+14+15+16+17)	-405.922,44
C) RESULTADO ANTES DE IMPUESTOS (A+B)	1.746,23
18. Impuestos sobre beneficios	-523,87
D) RESULTADO DEL EJERCICIO PROCEDENTE OPERACIONES CONTINUADAS (C+18)	1.222,36
19. Resultado del ejercicio procedente de operaciones interrumpidas netos de impuestos	0,00
E) RESULTADO DEL EJERCICIO (D+19)	1.222,36



Audiencia de Cuentas de Canarias

CUENTAS ANUALES - III

ESTADO DE CAMBIOS EN EL PATRIMONIO NETO

ENTIDAD LOCAL PRINCIPAL	AYUNTAMIENTO DE LAS PALMAS DE GRAN CANARIA	TIPO ENTIDAD	
ENTIDAD DEPENDIENTE	SOCIEDAD MUNICIPAL DE GESTION URBANISTICA DE LAS PALMAS	% PARTICIPACION	100,00
TIPO ENTIDAD	SOCIEDAD MERCANTIL	CIF	A35660844
		EJERCICIO	2009

A) INGRESOS Y GASTOS RECONOCIDOS (*)

A) RESULTADO DE LA CUENTA DE PERDIDAS Y GANANCIAS	1.222,36
Ingresos y gastos imputados directamente al patrimonio neto	
I. Por valoración de instrumentos financieros	0,00
II. Por coberturas de flujos de efectivo	0,00
III. Subvenciones, donaciones y legados recibidos	0,00
IV. Por ganancias y pérdidas actuariales y otros ajustes	0,00
V. Efecto Impositivo	0,00
B) TOTAL INGRESOS Y GASTOS IMPUTADOS DIRECTAMENTE AL PATRIMONIO NETO (I+II+III+IV+V)	0,00
Transferencias a la cuenta de pérdidas y ganancias	
VI. Por valoración de instrumentos financieros	0,00
VII. Por coberturas de flujos de efectivo	0,00
VIII. Subvenciones, donaciones y legados recibidos	0,00
IX. Efecto Impositivo	0,00
C) TOTAL TRANSFERENCIAS A LA CUENTA DE PERDIDAS Y GANANCIAS (VI+VII+VIII+IX)	0,00
TOTAL DE INGRESOS Y GASTOS RECONOCIDOS (A+B+C)	1.222,36

B) ESTADO DE CAMBIOS EN EL PATRIMONIO NETO

	TOTAL
A) SALDO FINAL DEL AÑO 2007	10.424.426,00
I. Ajustes por cambios de crit. 2007 y ant.	121,00
II. Ajustes por errores 2007 y anteriores	0,00
B) SALDO AJUSTADO INICIO DEL 2008	10.424.304,00
I. Total ingresos y gastos reconocidos	35.777,00
II. Operaciones con socios y propietarios	-8.034.569,00
III. Otras variaciones del patrimonio neto	0,00
C) SALDO FINAL DEL AÑO 2008	2.425.513,00
I. Ajustes por cambio de crit. 2008	0,00
II. Ajustes por errores 2008	0,00
D) SALDO AJUSTADO INICIO DEL AÑO 2009	2.425.513,00
I. Total ingresos y gastos reconocidos	1.222,00
II. Operaciones con socios y propietarios	0,00
III. Otras variaciones del patrimonio neto	121,00
E) SALDO FINAL DEL AÑO 2009	2.426.856,00



Audiencia de Cuentas de Canarias

CUENTAS ANUALES - IV

ESTADO DE FLUJOS DE EFECTIVO

ENTIDAD LOCAL PRINCIPAL	AYUNTAMIENTO DE LAS PALMAS DE GRAN CANARIA	TIPO ENTIDAD			
ENTIDAD DEPENDIENTE	SOCIEDAD MUNICIPAL DE GESTION URBANISTICA DE LAS PALMAS	% PARTICIPACION	100,00		
TIPO ENTIDAD	SOCIEDAD MERCANTIL	CIF	A35660844	EJERCICIO	2009
CC.AA.	CANARIAS	PROVINCIA	LAS PALMAS DE GRAN CANARIA	LOCALIDAD	

A) FLUJOS DE EFECTIVO DE LAS ACTIVIDADES DE EXPLOTACIÓN

1. Resultado del ejercicio antes de impuestos	1.746,23
2. Ajustes del resultado	495.277,83
3. Cambios en el capital corriente	-1.360.734,60
4. Otros flujos de efectivo de las actividades de explotación	0,00
5. Flujos de efectivo de las actividades de explotación (1+2+3+4)	-863.710,54

B) FLUJOS DE EFECTIVO DE LAS ACTIVIDADES DE INVERSIÓN

6. Pagos por inversiones	-66.312,68
7. Cobros por desinversiones	0,00
8. Flujos de efectivo de las actividades de inversión (7-6)	66.312,68

C) FLUJOS DE EFECTIVO DE LAS ACTIVIDADES DE FINANCIACIÓN

9. Cobros y pagos por instrumentos de patrimonio	0,00
10. Cobros y pagos por instrumentos de pasivo financiero	-2.507.071,03
11. Pagos por dividendos y renumeraciones de otros instrumentos de patrimonio	0,00
12. Flujos de efectivo de las actividades de financiación (9+10-11)	-2.507.071,03

D) EFECTO DE LAS VARIACIONES DE LOS TIPOS DE CAMBIO

Efecto de las variaciones de los tipos de cambio	0,00
--	------

E) AUMENTO/DISMINUCIÓN NETA DEL EFECTIVO O EQUIVALENTES

AUMENTO/DISMINUCIÓN NETA DEL EFECTIVO O EQUIVALENTES (5+8+12+D)	-3.304.468,89
Efectivo o equivalentes al comienzo del ejercicio	3.343.503,72
Efectivo o equivalentes al final del ejercicio	39.034,83