



Audiencia de Cuentas de Canarias

**INFORME DEFINITIVO
DE LA FISCALIZACIÓN DE LA CUENTA GENERAL DEL EJERCICIO 2009
DEL AYUNTAMIENTO DE GRANADILLA DE ABONA**

En el ejercicio de la función fiscalizadora que le impone el artículo 11, apartado b) de la Ley Territorial 4/1989, de 2 de mayo, y en virtud del artículo 223 del Real Decreto Legislativo 2/2004, de 5 marzo, por el que se aprueba el Texto Refundido de la Ley Reguladora de las Haciendas Locales, en base a las cuentas anuales integrantes de la Cuenta General del EJERCICIO ECONÓMICO DE 2009, esta Audiencia de Cuentas emite el presente informe definitivo, cuyo ANEXO ha sido sometido a alegaciones.

La Entidad ha presentado la información que compone la Cuenta General por vía telemática y ajustada a los requisitos de la Instrucción de Contabilidad para la Administración Local.

En la fiscalización llevada a cabo sobre la misma se ha observado lo siguiente:

A) Relación de entes dependientes de la Entidad

Las sociedades mercantiles de capital íntegramente de la Entidad son:

- Empresa Municipal Granadilla Suelo Sur, S.L. (GRASUR, S.L.).
- Sociedad Mercantil SERMUGRAN, S.L.

B) En relación con el Balance de Situación

El Balance de Situación presenta partidas con signo contrario a su naturaleza.

C) En relación con la Cuenta Económico-Patrimonial

La Cuenta del resultado económico-patrimonial presenta partidas con signo contrario a su naturaleza.



Audiencia de Cuentas de Canarias

D) En relación con la Liquidación del Presupuesto

1.- Existen incoherencias entre los datos de la Liquidación del Presupuesto de Ingresos y los saldos reflejados en las cuentas de “Deudores presupuestarios” del Balance de Comprobación.

2.- El importe de las Desviaciones de financiación positivas del ejercicio del Resultado Presupuestario no coincide con el total de las Desviaciones de financiación del ejercicio positivas de los Gastos con financiación afectada de la Memoria.

E) En relación con la Memoria

1.- El importe de las Obligaciones pendientes de pago a 31 de diciembre de la “Información de las operaciones por administración de recursos por cuenta de otros entes públicos. Obligaciones derivadas de la gestión” de la Memoria no coincide con el Pendiente de pago total deducidos los Pagos realizados.

2.- La suma de los Remanentes de créditos comprometidos, incorporables y no incorporables, y los Remanentes de créditos no comprometidos, incorporables y no incorporables, de los Remanentes de crédito de la Memoria no coincide con el total de los Remanentes de créditos de la Liquidación del Presupuesto de Gastos.

3.- El importe de las Obligaciones pendientes de pago de operaciones no presupuestarias del Remanente de Tesorería de la Memoria no coincide con los saldos que recogen las cuentas correspondientes en el Balance de Comprobación.

4.- El importe del Exceso de financiación afectada del Remanente de Tesorería de la Memoria no coincide con el total de las Desviaciones de financiación acumuladas positivas de los “Gastos con financiación afectada. Desviaciones de financiación” de la Memoria.

F) En relación con “Empresa Municipal Granadilla Suelo Sur, S.L. (GRASUR, S.L.)”.

Entre los Estados y Cuentas Anuales de la Sociedad no figura el Estado de Cambios en el Patrimonio Neto.



Audiencia de Cuentas de Canarias

G) En relación con “Sociedad Mercantil SERMUGRAN, S.L.”

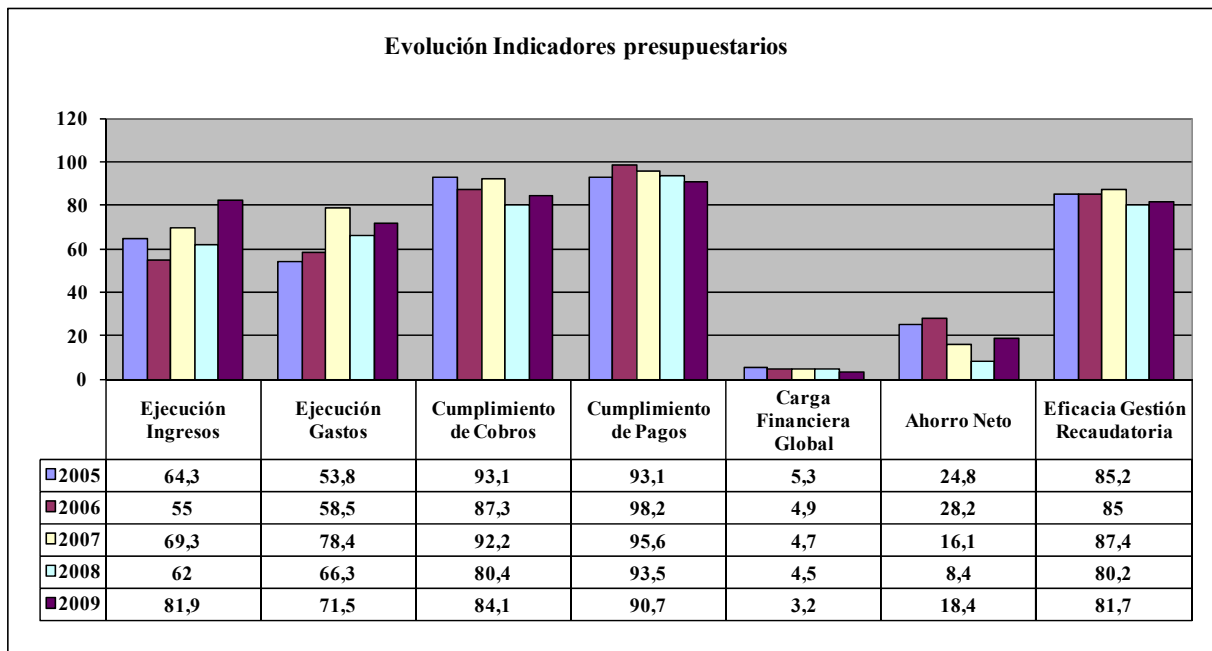
Entre los Estados y Cuentas Anuales de la Sociedad no figura el Estado de Cambios en el Patrimonio Neto y la Memoria.



ANÁLISIS EVOLUTIVO DE INDICADORES

A) INDICADORES PRESUPUESTARIOS

A continuación se realiza un análisis de la evolución en cinco ejercicios de siete indicadores presupuestarios relevantes.



- **Ejecución de ingresos**

El índice de ejecución de ingresos mide el porcentaje de las previsiones definitivas de ingresos que han dado lugar al reconocimiento contable de derechos liquidados.

Se debe tener en cuenta que, en el caso de las modificaciones de crédito financiadas con el Remanente de Tesorería para Gastos Generales o Excesos de Financiación Afectada, estas fuentes de financiación no figuran como derechos reconocidos, lo que sesga este indicador.



Audiencia de Cuentas de Canarias

Valores para este índice mayores al 90% se consideran satisfactorios; en cambio, valores inferiores alertan sobre la formulación de unas previsiones excesivas de ingresos.

En la evolución de este indicador en los ejercicios analizados se observa un aumento de 17,6 puntos porcentuales.

- **Ejecución de gastos**

El índice de ejecución de gastos expresa el porcentaje que suponen las obligaciones reconocidas con cargo al presupuesto de gastos del ejercicio corriente en relación con el volumen de créditos definitivos.

El índice de ejecución de gastos, que nos muestra el grado en que los créditos definitivos han dado lugar al reconocimiento de obligaciones, también ha de alcanzar valores superiores al 90%.

En la evolución de este indicador en los ejercicios analizados se observa un aumento de 17,7 puntos porcentuales.

- **Cumplimiento de los cobros**

El índice de cumplimiento de los cobros refleja el porcentaje de derechos liquidados con cargo al presupuesto corriente que han sido cobrados durante el ejercicio presupuestario.

Este indicador mide, por lo tanto, la capacidad de la Entidad Pública para transformar en liquidez los derechos de cobro liquidados y vencidos, es decir, el ritmo de cobro.

En principio, parece deseable que el valor del índice supere el 80%, lo que supondría una razonable conversión en liquidez de los derechos de cobro liquidados.

En la evolución de este indicador en los ejercicios analizados se observa una caída de 9 puntos porcentuales.



Audiencia de Cuentas de Canarias

- **Cumplimiento de los pagos**

El índice de cumplimiento de pago de los gastos refleja el porcentaje de obligaciones reconocidas durante el ejercicio con cargo al presupuesto corriente que han sido pagadas durante el mismo.

Valores para este índice entre el 80% y el 90% se consideran satisfactorios; en cambio, valores inferiores alertan sobre la posible existencia de dificultades en la tesorería.

No se observan cambios significativos en la evolución de este indicador en los ejercicios analizados.

- **Carga financiera global**

Este indicador relaciona por cociente la carga financiera del ejercicio (Obligaciones reconocidas por los capítulos 3 y 9) con los derechos liquidados.

Cuanto menor sea el peso de la carga financiera en relación con los ingresos, mayor margen de maniobra tendrá la Entidad para financiar sus inversiones.

En la evolución de este indicador, en los ejercicios 2006 a 2009, se observa una caída de 1,7 puntos porcentuales.

- **Ahorro neto**

El índice de ahorro neto se obtiene dividiendo el ahorro neto (Derechos reconocidos corrientes menos obligaciones reconocidas corrientes y obligaciones reconocidas del capítulo 9), por el volumen de derechos liquidados por operaciones corrientes.

Este indicador refleja la capacidad que tiene la Entidad de atender con sus recursos ordinarios a sus gastos corrientes, incluida la imputación al presente de las deudas contraídas en el pasado para la financiación de las inversiones.

En la evolución de este indicador en los ejercicios analizados se observa una caída de 6,4 puntos porcentuales.



- **Eficacia en la gestión recaudatoria**

El índice de gestión recaudatoria refleja el porcentaje de derechos liquidados con cargo a los ingresos tributarios y precios públicos que han sido cobrados durante el ejercicio presupuestario.

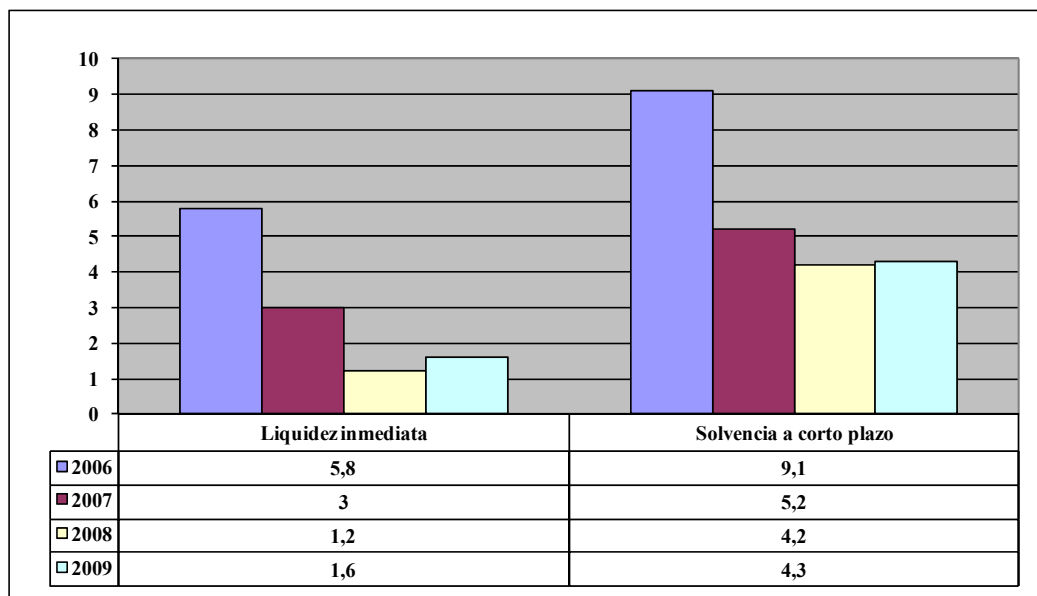
Este indicador mide, por lo tanto, la capacidad de la Entidad para transformar en liquidez los derechos de cobro liquidados y vencidos de los capítulos 1, 2 y 3, es decir, el ritmo de cobro.

En principio, parece deseable que el valor del índice supere el 80%, lo que supondría una razonable conversión en liquidez de los derechos de cobro liquidados.

En la evolución de este indicador en los ejercicios analizados se observa una caída de 3,5 puntos porcentuales.

B) INDICADORES FINANCIEROS Y PATRIMONIALES

Se realiza un análisis de la evolución en cuatro ejercicios de tres indicadores financieros y patrimoniales.





- **Índice de liquidez inmediata**

Se obtiene determinando el porcentaje que suponen los fondos líquidos (dinero disponible en caja y bancos, así como otras inversiones financieras temporales con un alto grado de liquidez) con relación a las obligaciones presupuestarias y extrapresupuestarias pendientes de pago (minoradas por el volumen de pagos pendientes de aplicación).

Este indicador refleja a 31 de diciembre el porcentaje de deudas presupuestarias y extrapresupuestarias que pueden atenderse con la liquidez inmediatamente disponible. Cuanto mayor sea este porcentaje, menor es el riesgo financiero de la Entidad, si bien un valor excesivo revelará un excedente de liquidez que habrá que colocar.

Ahora bien, dado que habitualmente se considera que el valor del ratio debería situarse en el intervalo 0,70-0,90 niveles superiores pondrían de manifiesto un excedente de tesorería que debería ser objeto de inversión por parte de la Entidad, al objeto de obtener una rentabilidad más adecuada.

En la evolución de este indicador en los ejercicios analizados se observa una caída, en tantos por uno, de 4,2.

- **Índice de solvencia a corto plazo**

Refleja la capacidad que tienen los elementos más líquidos del activo circulante de una Entidad Local para hacer frente a las obligaciones pendientes de pago.

Se obtiene, calculando el porcentaje que suponen los fondos líquidos y los derechos pendientes de cobro netos, con relación a las obligaciones netas pendientes de pago. En el numerador de la expresión se incluyen los fondos líquidos y los derechos pendientes de cobro netos, es decir, deducidos los saldos de dudoso cobro y los cobros pendientes de aplicación. Asimismo, de las obligaciones pendientes de pago, tanto presupuestarias como extrapresupuestarias, se excluyen los pagos pendientes de aplicación.

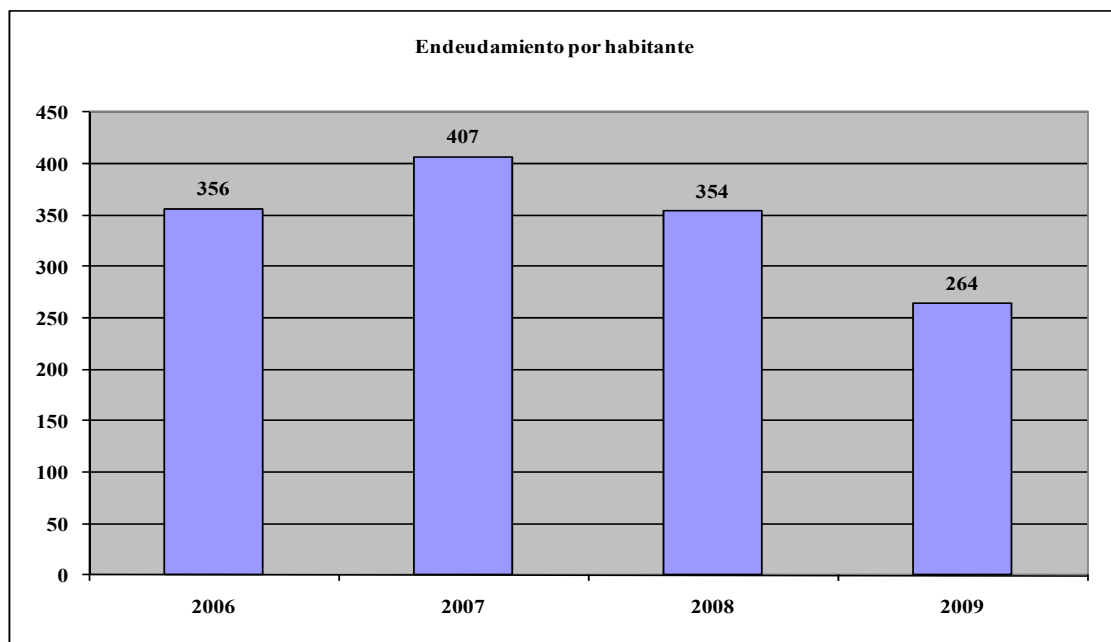
Este indicador refleja la capacidad que tiene la Entidad Pública a corto plazo para atender el pago de sus deudas.



Audiencia de Cuentas de Canarias

Cuando este indicador presenta valores superiores a 1, existe un remanente de tesorería total positivo; en caso contrario, será negativo, y habrá que cubrirlo con ingresos presupuestarios del próximo ejercicio.

En la evolución de este indicador en los ejercicios analizados se observa una caída, en tantos por uno, de 4,8.



- **Endeudamiento por habitante**

El índice relativo a la deuda per cápita, o endeudamiento por habitante, se obtiene dividiendo la deuda financiera total existente a 31 de diciembre entre el número de habitantes. Este indicador refleja el montante de deuda per cápita, y ha de ser analizado observando su evolución a lo largo del tiempo.

Obviamente, cuanto mayor sea esta ratio, mayor es el nivel de endeudamiento de la Entidad y mayor riesgo de insolvencia se produce.

En la evolución de este indicador en los ejercicios analizados se observa una disminución de 92,5 euros por habitante.



Audiencia de Cuentas de Canarias

ANÁLISIS ECONÓMICO-FINANCIERO

La principal fuente de financiación de la Entidad en el ejercicio fue el capítulo 4 (Transferencias corrientes), que alcanzó el 29,3% de los derechos reconocidos, seguido en importancia del capítulo 1 (Impuestos directos) con el 21,5%.

El principal componente del gasto fue el capítulo 2 (Gastos en bienes corrientes y servicios), que representó el 36,9% de las obligaciones reconocidas. Le sigue el capítulo 1 (Gastos de personal), que supuso el 25,6% del total del gasto.

Las modificaciones netas de crédito para gastos supusieron el 49,9% de los créditos iniciales del Presupuesto, correspondiendo el mayor volumen de las mismas al capítulo 6.

Los grados de ejecución de ingresos y gastos fueron elevados e intermedios, en tanto que los niveles de cumplimiento de los cobros y pagos se situaron en niveles intermedios y elevados, respectivamente, el 84,1% y 90,7%, respectivamente, habiendo alcanzado la eficacia en la gestión recaudatoria un 81,7%.

Los importes pendientes de cobro en ejercicios cerrados eran elevados.

La carga financiera global alcanzó el 3,2% de los derechos reconocidos netos.

El Resultado Presupuestario ajustado fue positivo, debido a que los ingresos generados en el ejercicio fueron suficientes para atender a los gastos, al igual que el Remanente de Tesorería para gastos generales.

Santa Cruz de Tenerife, a 21 de diciembre de 2011.

EL PRESIDENTE EN FUNCIONES,

Fdo.: Rafael Medina Jáber



Audiencia de Cuentas de Canarias

**ALEGACIONES AL INFORME PROVISIONAL DE LA FISCALIZACIÓN DE
LA CUENTA GENERAL DEL EJERCICIO 2009 DEL AYUNTAMIENTO DE
GRANADILLA DE ABONA**

En el plazo concedido para ello la Entidad no remitió alegaciones al Proyecto de Informe de Fiscalización.

INCIDENCIAS

Cuenta General del ejercicio 2009 de la Entidad Ayuntamiento Granadilla de Abona (Tenerife)

Ayuntamiento Granadilla de Abona (NIF: P3801700J)
14. Aprobación definitiva del Presupuesto. La aprobación definitiva del Presupuesto se realizó con posterioridad al 31 de diciembre del ejercicio anterior.
18. Inicio de exposición pública de la Cuenta General. El inicio de exposición pública de la Cuenta General se realizó con posterioridad al plazo legalmente establecido.
19. Presentación al Pleno de la Cuenta General. La presentación al Pleno de la Cuenta General se realizó con posterioridad al plazo legalmente establecido.
20. Aprobación de la Cuenta General. La Cuenta General se aprobó con posterioridad al plazo legalmente establecido.
35. Balance. Activo. Activo circulante. El epígrafe C) III. Inversiones financieras temporales del Activo del "Balance" aparece con signo negativo. Errores detectados: (-95.729,65) < 0
37. Balance. Activo. Activo circulante. El epígrafe C) III.2. Inversiones financieras temporales. Otras inversiones y créditos a corto plazo del Activo del "Balance" aparece con signo negativo. Errores detectados: (-96.209,95) < 0
132. Cuenta del resultado económico patrimonial. Haber. El epígrafe 3.b) Ingresos de gestión ordinaria. Ingresos urbanísticos del Haber de la "Cuenta del resultado económico patrimonial" aparece con signo negativo. Errores detectados: (-342,75) < 0
193. Liquidación del Presupuesto. Liquidación del presupuesto de ingresos. El importe de los Derechos reconocidos netos de la "Liquidación del presupuesto de ingresos" no coincide con la suma del Debe de la cuenta (430) Deudores por derechos reconocidos. Presupuesto de ingresos corriente del "Balance de comprobación", deducida la suma del Haber de las cuentas (433) Derechos anulados de presupuesto corriente y (438) Derechos cancelados de presupuesto corriente del "Balance de comprobación". Errores detectados: 49.793.057,24 no es igual a (50.791.096,09 - 1.045.632,68 - 0)
194. Liquidación del Presupuesto. Liquidación del presupuesto de ingresos. El importe de los Derechos pendientes de cobro a 31 de diciembre de la "Liquidación del presupuesto de ingresos" no coincide con la suma del Debe de la cuenta (430) Deudores por derechos reconocidos. Presupuesto de ingresos corriente del "Balance de comprobación", deducida la suma del Haber de las cuentas (433) Derechos anulados de presupuesto corriente, (438) Derechos cancelados de presupuesto corriente, (430) Deudores por derechos reconocidos. Presupuesto de ingresos corriente y la suma del Debe de la cuenta (437) Devolución de ingresos" del "Balance de comprobación". Errores detectados: 7.919.938,02 no es igual a (50.791.096,09 - 1.045.632,68 - 0 - 42.373.057,32 + 499.938,10)
195. Liquidación del Presupuesto. Liquidación del presupuesto de ingresos. El importe de los Derechos anulados de la "Liquidación del presupuesto de ingresos" no coincide con la suma del Haber de la cuenta (433) Derechos anulados de presupuesto corriente del "Balance de comprobación".

<p>Errores detectados: 998.038,85 no es igual a 1.045.632,68</p>
<p>209. Liquidación del Presupuesto. Resultado presupuestario.</p> <p>El importe de las Desviaciones de financiación positivas del ejercicio del "Resultado presupuestario" no coincide con el total de las Desviaciones de financiación del ejercicio positivas de los "Gastos con financiación afectada" de la Memoria.</p> <p>Errores detectados: 3.238.551,51 no es igual a 0</p>
<p>284. Memoria. Información de las operaciones por administración de recursos por cuenta de otros entes públicos. Obligaciones derivadas de la gestión.</p> <p>El importe de las Obligaciones pendientes de pago a 31 de diciembre de la "Información de las operaciones por administración de recursos por cuenta de otros entes públicos. Obligaciones derivadas de la gestión" de la Memoria no coincide con el Pendiente de pago total deducidos los Pagos realizados.</p> <p>Errores detectados: 127.865,70 no es igual a (229.087,04 - 102.370,70)</p>
<p>314. Memoria. Información presupuestaria. Ejercicio corriente. Presupuesto de gastos. Remanentes de crédito.</p> <p>La suma de los Remantes de crédito comprometidos, incorporables y no incorporables, y los Remantes de crédito no comprometidos, incorporables y no incorporables, de los "Remanentes de crédito" de la Memoria no coincide con el total de los Remanentes de crédito de la "Liquidación del presupuesto de gastos".</p> <p>Errores detectados: (8.461.311,29 + 0 + 31.534.338,91 + 0) no es igual a 17.323.449,64</p>
<p>360. Memoria. Información presupuestaria. Remanente de tesorería.</p> <p>El importe de las Obligaciones pendientes de pago de operaciones no presupuestarias del "Remanente de tesorería" de la Memoria no coincide con la suma de las cuentas (180), (185), (410), (414), (419), (453), (475), (476), (477), (502), (507), (522), (525), (560) y (561) del "Balance de comprobación".</p> <p>Errores detectados: 2.012.405,14 no es igual a (16.495,28 + 0 + 0 + 0 + 886.384,54 + 127.865,70 + 216.061,99 + 45.592,63 + 0 + 0 + 0 + 0 + 0 + 72.820,86 + 646.780,86)</p>
<p>362. Memoria. Información presupuestaria. Remanente de tesorería.</p> <p>El importe del Exceso de financiación afectada del "Remanente de tesorería" de la Memoria no coincide con el total de las Desviaciones de financiación acumuladas positivas de los "Gastos con financiación afectada. Desviaciones de financiación" de la Memoria.</p> <p>Errores detectados: 3.238.551,51 no es igual a 0</p>
<p>Sociedad Mercantil Empresa Municipal Granadilla Suelo Sur S.L. (Grasur S.L.) (NIF: B38711248)</p>
<p>2. Contenido de las cuentas anuales</p> <p>La Cuenta General de la entidad local no contiene la documentación de la siguiente Sociedad Mercantil: Estados de cambio en el patrimonio neto (PDF), Estados de flujo de efectivo (PDF)</p>
<p>Sociedad Mercantil SERMUGRAN S.L. (NIF: B38978946)</p>
<p>2. Contenido de las cuentas anuales</p> <p>La Cuenta General de la entidad local no contiene la documentación de la siguiente Sociedad Mercantil: Estados de cambio en el patrimonio neto (PDF), Estados de flujo de efectivo (PDF), Memoria (PDF)</p>



TIPO ENTIDAD: Ayuntamiento	Página 1/2
ISLA: Tenerife	Población: 39.993
NOMBRE: Granadilla de Abona	Modelo: Normal

CAPÍTULO INGRESOS	Previsiones Iniciales	Modificaciones Previsiones	%	Previsiones Definitivas	Derechos Rec. Netos	%	%	Recaudación Neta	%	Pendiente Cobro
1 IMPUESTOS DIRECTOS	9.944.500,00	0,00	0,00%	9.944.500,00	10.727.752,26	107,88%	21,54%	7.798.307,59	72,69%	2.929.444,67
2 IMPUESTOS INDIRECTOS	2.700.200,00	0,00	0,00%	2.700.200,00	7.349.603,62	272,19%	14,76%	6.630.171,44	90,21%	719.432,18
3 TASAS Y OTROS INGRESOS	7.527.867,37	106.904,32	1,42%	7.634.771,69	7.657.963,21	100,30%	15,38%	6.586.028,94	86,00%	1.071.934,27
4 TRANSFERENCIAS CORRIENTES	12.066.300,00	1.825.615,28	15,13%	13.891.915,28	14.566.120,50	104,85%	29,25%	13.569.994,09	93,16%	996.126,41
5 INGRESOS PATRIMONIALES	605.000,00	0,00	0,00%	605.000,00	411.155,37	67,96%	0,83%	368.166,87	89,54%	42.988,50
6 ENAJENACION DE INVERSIONES	0,00	0,00	0,00%	0,00	0,00	0,00%	0,00%	0,00	0,00%	0,00
7 TRANSFERENCIAS DE CAPITAL	1.600.500,00	7.197.381,06	449,70%	8.797.881,06	8.931.617,50	101,52%	17,94%	6.892.676,76	77,17%	2.038.940,74
8 ACTIVOS FINANCIEROS	120.000,00	11.098.697,64	9248,91%	11.218.697,64	148.844,78	1,33%	0,30%	27.773,53	18,66%	121.071,25
9 PASIVOS FINANCIEROS	6.000.000,00	0,00	0,00%	6.000.000,00	0,00	0,00%	0,00%	0,00	0,00%	0,00
TOTAL INGRESOS	40.564.367,37	20.228.598,30	49,87%	60.792.965,67	49.793.057,24	81,91%	100,00%	41.873.119,22	84,09%	7.919.938,02

CAPÍTULO GASTOS	Créditos Iniciales	Modificaciones de Crédito	%	Créditos Definitivos	Obligaciones Rec. Netas	%	%	Pagos Líquidos	%	Pendiente Pago
1 GASTOS DE PERSONAL	11.482.635,90	1.229.376,18	10,71%	12.712.012,08	11.133.535,00	87,58%	25,61%	11.131.286,88	99,98%	2.248,12
2 GASTOS EN BS. CORR. Y SERV.	15.588.162,37	3.480.343,04	22,33%	19.068.505,41	16.041.414,55	84,13%	36,90%	14.481.270,89	90,27%	1.560.143,66
3 GASTOS FINANCIEROS	570.600,00	25.633,59	4,49%	596.233,59	304.361,65	51,05%	0,70%	304.361,65	100,00%	0,00
4 TRANSFERENCIAS CORRIENTES	3.991.689,46	891.409,78	22,33%	4.883.099,24	4.436.269,06	90,85%	10,21%	3.518.510,61	79,31%	917.758,45
6 INVERSIONES REALES	7.077.530,56	13.283.695,97	187,69%	20.361.226,53	9.326.847,11	45,81%	21,46%	7.825.680,81	83,90%	1.501.166,30
7 TRANSFERENCIAS DE CAPITAL	591.864,54	1.131.432,32	191,16%	1.723.296,86	778.651,92	45,18%	1,79%	724.350,97	93,03%	54.300,95
8 ACTIVOS FINANCIEROS	120.000,00	29.000,00	24,17%	149.000,00	148.844,78	99,90%	0,34%	142.834,78	95,96%	6.010,00
9 PASIVOS FINANCIEROS	1.141.884,54	157.707,42	13,81%	1.299.591,96	1.299.591,96	100,00%	2,99%	1.299.591,96	100,00%	0,00
TOTAL GASTOS	40.564.367,37	20.228.598,30	49,87%	60.792.965,67	43.469.516,03	71,50%	100,00%	39.427.888,55	90,70%	4.041.627,48

REMANENTE DE TESORERÍA	
Fondos líquidos	10.198.427,25
Derechos pendientes de cobro	16.435.701,95
Dchos ptes.cobro presupuesto corriente	7.919.938,02
Dchos. ptes.cobro presupuestos cerrados	8.603.120,82
Dchos. ptes.cobro operac. no pptarias.	480,30
Cobros realizados ptes.aplicación definitiva	87.837,19
Obligaciones pendientes de pago	6.247.847,81
Obligac. ptes.pago presupuesto corriente	4.041.627,48
Obligac. ptes.pago presupuestos cerrados	193.815,19
Obligac. ptes.pago operac. no pptarias.	2.012.405,14
Pagos realizados ptes.aplicación definitiva	0,00
Remanente de tesorería total	20.386.281,39
Saldos de dudoso cobro	3.385.373,48
Exceso de financiación afectada	3.238.551,51
Remanente tesorería para gastos grales.	13.762.356,40

GRUPOS DE FUNCIÓN		
	Obligaciones Reconocidas Netas	%
0 Deuda pública	1.586.095,09	3,65%
1 Servicios carácter general	3.899.246,47	8,97%
2 Protección civil y seguridad ciudadana	2.541.648,85	5,85%
3 Seguridad, protección y promoción social	6.551.321,34	15,07%
4 Producción bienes públicos de carácter social	25.474.000,24	58,60%
5 Producción bienes públicos carácter econ.	1.549.078,25	3,56%
6 Regulación económica de carácter general	1.195.407,96	2,75%
7 Regulación económica de sectores productivos	388.684,83	0,89%
9 Transferencias a Administraciones Públicas	284.033,00	0,65%
TOTAL GASTOS	43.469.516,03	100,00%

RESULTADO PRESUPUESTARIO	
1. Derechos reconocidos netos	49.793.057,24
2. Obligaciones reconocidas netas	43.469.516,03
3. Resultado presupuestario (1-2)	6.323.541,21
4. Desviaciones positivas de financiación	3.238.551,51
5. Desviaciones negativas de financiación	0,00
6. Gastos finan. Reman. Líquido tesorería	9.843.085,77
7. RESULTADO PPTARIO. AJUSTADO	12.928.075,47

	Derechos	Obligaciones
Saldo a 1 de enero de 2009	13.690.731,63	2.479.722,24
Variación	715.130,73	0,00
Cobros/Pagos	4.372.480,08	2.285.907,05
Saldo a 31 de diciembre de 2009	8.603.120,82	193.815,19



TIPO ENTIDAD:	Ayuntamiento	Página 2/2
ISLA:	Tenerife	Población: 39.993
NOMBRE:	Granadilla de Abona	Modelo: Normal

<u>ACTIVO</u>	<u>EJERCICIO 2009</u>	<u>%</u>	<u>PASIVO</u>	<u>EJERCICIO 2009</u>	<u>%</u>
INMOVILIZADO	97.712.242,00	80,52%	FONDOS PROPIOS	105.077.038,07	86,59%
Inversiones destinadas al uso general	49.392.762,75	40,70%	Patrimonio	30.763.375,11	25,35%
Inmovilizaciones inmateriales	234.066,37	0,19%	Reservas	0,00	0,00%
Inmovilizaciones materiales	46.123.067,75	38,01%	Resultados de ejercicios anteriores	59.170.242,94	48,76%
Inversiones gestionadas	0,00	0,00%	Resultados del ejercicio	15.143.420,02	12,48%
Patrimonio público del suelo	0,00	0,00%	PROVISIONES PARA RIESGOS Y GASTOS	0,00	0,00%
Inversiones financieras permanentes	1.962.345,13	1,62%	ACREEDORES A LARGO PLAZO	8.462.681,47	6,97%
Deudores no presupuestarios a largo plazo	0,00	0,00%	Emissiones de obligaciones y otros valores negociables	0,00	0,00%
GASTOS A DISTRIBUIR EN VARIOS EJERCICIOS	0,00	0,00%	Otras deudas a largo plazo	8.462.681,47	6,97%
ACTIVO CIRCULANTE	23.636.809,61	19,48%	Desembolsos pendientes sobre acciones no exigidos	0,00	0,00%
Existencias	0,00	0,00%	ACREEDORES A CORTO PLAZO	7.809.332,07	6,44%
Deudores	13.534.112,01	11,15%	Emissiones de obligaciones y otros valores negociables	0,00	0,00%
Inversiones financieras temporales	-95.729,65	-0,08%	Otras deudas a corto plazo	2.082.927,90	1,72%
Tesorería	10.198.427,25	8,40%	Acreeedores	5.726.404,17	4,72%
Ajustes por periodificación	0,00	0,00%	Ajustes por periodificación	0,00	0,00%
TOTAL ACTIVO	121.349.051,61	100,00%	TOTAL PASIVO	121.349.051,61	100,00%

<u>INDICADORES PRESUPUESTARIOS</u>	
De Presupuesto corriente	
1. MODIFICACIONES PRESUPUESTARIAS	49,87%
2. EJECUCIÓN DEL PRESUPUESTO DE GASTOS	71,50%
3. REALIZACIÓN DE PAGOS	90,70%
4. GASTO POR HABITANTE	1.086,93 €
5. INVERSIÓN POR HABITANTE	252,68 €
6. ESFUERZO INVERSOR	23,25%
7. PERIODO MEDIO DE PAGO	44,05
* De las obligaciones imputadas a los Capítulos II y VI	
8. EJECUCIÓN DEL PRESUPUESTO DE INGRESOS	81,91%
9. REALIZACIÓN DE COBROS	84,09%
10. INGRESO POR HABITANTE	1.245,04 €
11. EFICACIA GESTIÓN RECAUDATORIA	81,66%
12. PERIODO MEDIO DE COBRO	66,95
* De los derechos de cobro imputados a los Capítulos I a III	
13. AUTONOMÍA	93,90%
* De los Capítulos I a III, V, VI y VIII, más transferencias recibidas	
14. AUTONOMÍA FISCAL	51,68%
15. CARGA FINANCIERA GLOBAL	3,22%
16. CARGA FINANCIERA POR HABITANTE	40,11 €
17. SUPERÁVIT (O DÉFICIT) POR HABITANTE	323,26 €
18. CONTRIBUCIÓN PTO. AL REMANENTE TESORERÍA	93,94%
19. AHORRO BRUTO	21,61%
20. AHORRO NETO	18,42%
De Presupuestos cerrados:	
1. REALIZACIÓN DE PAGOS	92,18%
2. REALIZACIÓN DE COBROS	33,70%

<u>CUENTA DEL RESULTADO ECONÓMICO- PATRIMONIAL</u>	
AHORRO	15.143.420,02
DESAHORRO	0,00

<u>ESTADO DE MODIFICACIONES DE CRÉDITO</u>		
	TOTALES	%
Créditos Extraordinarios	742.663,11	3,67%
Suplementos de Crédito	931.611,08	4,61%
Ampliaciones de Crédito	134.464,32	0,66%
Transferencias de Crédito Positivas	2.142.335,66	10,59%
Transferencias de Crédito Negativas	2.142.335,66	10,59%
Incorporaciones de Remanentes de Crédito	9.395.423,45	46,45%
Créditos Generados por Ingresos	9.024.436,34	44,61%
Bajas por Anulación	0,00	0,00%
Ajustes Prórroga	0,00	0,00%
TOTAL MODIFICACIONES	20.228.598,30	100,00%

<u>INDICADORES FINANCIEROS</u>	
1. ENDEUDAMIENTO POR HABITANTE	263,69 €
2. LIQUIDEZ INMEDIATA	1,63
3. SOLVENCIA A CORTO PLAZO	4,26



Audiencia de Cuentas de Canarias

CUENTAS ANUALES - I

BALANCE

ENTIDAD LOCAL PRINCIPAL	AYUNTAMIENTO DE GRANADILLA DE ABONA	TIPO ENTIDAD	AYUNTAMIENTO	% PARTICIPACION	100,00		
ENTIDAD DEPENDIENTE	SERMUGRAN S.L.	TIPO ENTIDAD	SOCIEDAD MERCANTIL	CIF	B38978946	EJERCICIO	2009
CC.AA.	CANARIAS	PROVINCIA	SANTA CRUZ DE TENERIFE	LOCALIDAD			

ACTIVO		PATRIMONIO NETO Y PASIVO	
A) Activo no corriente	0,00	A) Patrimonio neto	2.345,89
I. Inmovilizado intangible	0,00	A-1) Fondos propios	2.345,89
II. Inmovilizado material	0,00	I. Capital	3.006,00
III. Inversiones inmobiliarias	0,00	II. Prima de emisión	0,00
IV. Inversiones en empresas del grupo y asoc. a l.p.	0,00	III. Reservas	0,00
V. Inversiones financieras a largo plazo	0,00	IV. (Acciones y participaciones en patrimonio propias)	0,00
VI. Activos por impuesto diferido	0,00	V. Resultados de ejercicios anteriores	0,00
B) Activo corriente	3.006,00	VI. Otras aportaciones de socios	0,00
I. Activos no corrientes mantenidos para la vent	0,00	VII. Resultado del ejercicio	-660,11
II. Existencias	0,00	VIII. (Dividendo a cuenta)	0,00
III. Deudores comerciales y otras cuentas a cobrar	3.006,00	IX. Otros instrumentos de patrimonio neto	0,00
IV. Inversiones en empresas del grupo y asoc. a c.p.	0,00	A-2) Ajustes por cambio de valor	0,00
V. Inversiones financieras a corto plazo	0,00	A-3) Subvenciones, donac. y legados recibidos	0,00
VI. Periodificaciones a corto plazo	0,00	B) Pasivo no corriente	0,00
VII. Efectivo y otros activos líquidos equivalentes	0,00	I. Provisiones a largo plazo	0,00
		II. Deudas a largo plazo	0,00
		III. Deudas con empresas del grupo y asoc. a largo plazo	0,00
		IV. Pasivo por impuesto diferido	0,00
		V. Periodificaciones a largo plazo	0,00
		C) Pasivo corriente	660,11
		I. Pas. vinculados act. no corr. mantenidos para la venta	0,00
		II. Provisiones a corto plazo	0,00
		III. Deudas a corto plazo	0,00
		IV. Deudas con empresas del grupo y asoc. a corto plazo	0,00
		V. Acreedores comerciales y otras cuentas a pagar	660,11
		VI. Periodificaciones a corto plazo	0,00
TOTAL GENERAL (A + B)	3.006,00	TOTAL GENERAL (A + B + C)	3.006,00



Audiencia de Cuentas de Canarias

CUENTAS ANUALES - II

CUENTA DE PERDIDAS Y GANANCIAS

ENTIDAD LOCAL PRINCIPAL	AYUNTAMIENTO DE GRANADILLA DE ABONA	TIPO ENTIDAD	AYUNTAMIENTO		
ENTIDAD DEPENDIENTE	SERMUGRAN S.L.	% PARTICIPACION	100,00		
TIPO ENTIDAD	SOCIEDAD MERCANTIL	CIF	B38978946	EJERCICIO	2009
CC.AA.	CANARIAS	PROVINCIA	SANTA CRUZ DE TENERIFE	LOCALIDAD	

1. Importe neto de la cifra de negocios	0,00
2. Variación de existencias de productos terminados y en curso de fabricación	0,00
3. Trabajos realizados por la empresa para su activo	0,00
4. Aprovisionamientos	0,00
5. Otros ingresos de explotación	0,00
6. Gastos de personal	0,00
7. Otros gastos de explotación	-660,11
8. Amortización del inmovilizado	0,00
9. Imputación de subvenciones de inmovilizado no financiero y otras	0,00
10. Excesos de provisiones	0,00
11. Deterioro y resultado por enajenaciones del inmovilizado	0,00
12. Otros resultados	0,00
A) RESULTADO DE EXPLOTACIÓN (1+2+3+4+5+6+7+8+9+10+11+12)	-660,11
13. Ingresos financieros	0,00
14. Gastos financieros	0,00
15. Variación de valor razonable en instrumentos financieros	0,00
16. Diferencia de cambio	0,00
17. Deterioro y resultado por enajenaciones de instrumentos financieros	0,00
B) RESULTADO FINANCIERO (13+14+15+16+17)	0,00
C) RESULTADO ANTES DE IMPUESTOS (A+B)	-660,11
18. Impuestos sobre beneficios	0,00
D) RESULTADO DEL EJERCICIO PROCEDENTE OPERACIONES CONTINUADAS (C+18)	-660,11
19. Resultado del ejercicio procedente de operaciones interrumpidas netos de impuestos	0,00
E) RESULTADO DEL EJERCICIO (D+19)	-660,11



Audiencia de Cuentas de Canarias

CUENTAS ANUALES - I

BALANCE

ENTIDAD LOCAL PRINCIPAL	AYUNTAMIENTO DE GRANADILLA	TIPO ENTIDAD		% PARTICIPACION	
ENTIDAD DEPENDIENTE	EMPRESA MUNICIPAL GRANADILLA SUELO SUR, S.L. (GRASUR)	TIPO ENTIDAD	SOCIEDAD MERCANTIL	CIF	
CC.AA.	CANARIAS	PROVINCIA	SANTA CRUZ DE TENERIFE	LOCALIDAD	
				EJERCICIO	2009

ACTIVO		PATRIMONIO NETO Y PASIVO	
A) Activo no corriente	1.571.005,88	A) Patrimonio neto	3.253.134,54
I. Inmovilizado intangible	4.439,03	A-1) Fondos propios	1.582.847,04
II. Inmovilizado material	553.686,85	I. Capital	1.613.606,00
III. Inversiones inmobiliarias	1.010.600,00	II. Prima de emisión	0,00
IV. Inversiones en empresas del grupo y asoc. a l.p.	2.280,00	III. Reservas	21.424,94
V. Inversiones financieras a largo plazo	0,00	IV. (Acciones y participaciones en patrimonio propias)	0,00
VI. Activos por impuesto diferido	0,00	V. Resultados de ejercicios anteriores	-202.424,76
B) Activo corriente	11.458.643,22	VI. Otras aportaciones de socios	0,00
I. Activos no corrientes mantenidos para la vent	0,00	VII. Resultado del ejercicio	150.240,86
II. Existencias	7.888.426,49	VIII. (Dividendo a cuenta)	0,00
III. Deudores comerciales y otras cuentas a cobrar	3.020.832,03	IX. Otros instrumentos de patrimonio neto	0,00
IV. Inversiones en empresas del grupo y asoc. a c.p.	0,00	A-2) Ajustes por cambio de valor	0,00
V. Inversiones financieras a corto plazo	69,46	A-3) Subvenciones, donac. y legados recibidos	1.670.287,50
VI. Periodificaciones a corto plazo	0,00	B) Pasivo no corriente	8.828.621,92
VII. Efectivo y otros activos líquidos equivalentes	549.315,24	I. Provisiones a largo plazo	0,00
		II. Deudas a largo plazo	8.271.859,42
		III. Deudas con empresas del grupo y asoc. a largo plazo	0,00
		IV. Pasivo por impuesto diferido	556.762,50
		V. Periodificaciones a largo plazo	0,00
		C) Pasivo corriente	2.947.892,64
		I. Pas. vinculados act. no corr. mantenidos para la venta	0,00
		II. Provisiones a corto plazo	62.268,07
		III. Deudas a corto plazo	460.257,59
		IV. Deudas con empresas del grupo y asoc. a corto plazo	0,00
		V. Acreedores comerciales y otras cuentas a pagar	0,00
		VI. Periodificaciones a corto plazo	2.425.366,98
TOTAL GENERAL (A + B)	13.029.649,10	TOTAL GENERAL (A + B + C)	15.029.649,10



Audiencia de Cuentas de Canarias

CUENTAS ANUALES - II

CUENTA DE PERDIDAS Y GANANCIAS

ENTIDAD LOCAL PRINCIPAL	AYUNTAMIENTO DE GRANADILLA	TIPO ENTIDAD	
ENTIDAD DEPENDIENTE	EMPRESA MUNICIPAL GRANADILLA SUELO SUR, S.L. (GRASUR)	% PARTICIPACION	
TIPO ENTIDAD	SOCIEDAD MERCANTIL	CIF	
		EJERCICIO	2009
CC.AA.	CANARIAS	PROVINCIA	SANTA CRUZ DE TENERIFE
		LOCALIDAD	

1. Importe neto de la cifra de negocios	4.847.306,26
2. Variación de existencias de productos terminados y en curso de fabricación	2.266.205,72
3. Trabajos realizados por la empresa para su activo	0,00
4. Aprovisionamientos	-5.583.476,71
5. Otros ingresos de explotación	0,00
6. Gastos de personal	-808.214,11
7. Otros gastos de explotación	0,00
8. Amortización del inmovilizado	-301.045,87
9. Imputación de subvenciones de inmovilizado no financiero y otras	-57.880,97
10. Excesos de provisiones	0,00
11. Deterioro y resultado por enajenaciones del inmovilizado	-4.419,94
12. Otros resultados	0,00
A) RESULTADO DE EXPLOTACIÓN (1+2+3+4+5+6+7+8+9+10+11+12)	358.474,38
13. Ingresos financieros	153,87
14. Gastos financieros	-208.387,39
15. Variación de valor razonable en instrumentos financieros	0,00
16. Diferencia de cambio	0,00
17. Deterioro y resultado por enajenaciones de instrumentos financieros	0,00
B) RESULTADO FINANCIERO (13+14+15+16+17)	-208.233,52
C) RESULTADO ANTES DE IMPUESTOS (A+B)	150.240,86
18. Impuestos sobre beneficios	0,00
D) RESULTADO DEL EJERCICIO PROCEDENTE OPERACIONES CONTINUADAS (C+18)	150.240,86
19. Resultado del ejercicio procedente de operaciones interrumpidas netos de impuestos	0,00
E) RESULTADO DEL EJERCICIO (D+19)	150.240,86