



*Audiencia de Cuentas de Canarias*

**INFORME DEFINITIVO  
DE LA FISCALIZACIÓN DE LA CUENTA GENERAL DEL EJERCICIO 2009  
DEL AYUNTAMIENTO DE EL PINAR DE EL HIERRO**

En el ejercicio de la función fiscalizadora que le impone el artículo 11, apartado b) de la Ley Territorial 4/1989, de 2 de mayo, y en virtud del artículo 223 del Real Decreto Legislativo 2/2004, de 5 marzo, por el que se aprueba el Texto Refundido de la Ley Reguladora de las Haciendas Locales, en base a las cuentas anuales integrantes de la Cuenta General del EJERCICIO ECONÓMICO DE 2009, esta Audiencia de Cuentas emite el presente informe definitivo, cuyo ANEXO ha sido sometido a alegaciones.

La Entidad ha presentado la información que compone la Cuenta General por vía telemática y ajustada a los requisitos de la Instrucción de Contabilidad para la Administración Local.

En la fiscalización llevada a cabo sobre la misma se ha observado lo siguiente:

A) En relación con la Liquidación del Presupuesto

1.- El importe de las Desviaciones de Financiación positivas del ejercicio del Resultado presupuestario no coincide con el total de las Desviaciones de financiación del ejercicio positivas de los Gastos con financiación afectada de la Memoria.

2.- El importe de las Desviaciones de Financiación negativas del ejercicio recogidas en el Resultado presupuestario no coinciden con el total de las Desviaciones de financiación del ejercicio negativas de los Gastos con financiación afectada de la Memoria.

B) En relación con la Memoria

1.- El saldo inicial de las Inversiones destinadas al uso general de la Memoria no coincide con el saldo final del ejercicio anterior del epígrafe Inversiones destinadas al uso general del Activo del Balance de Situación.



*Audiencia de Cuentas de Canarias*

2.- El Saldo inicial más los cobros de cuentas en Tesorería de la Memoria no coincide con su suma del Debe de las cuentas correspondientes del Balance de Comprobación.

3.- Los Pagos de cuentas relacionadas en Tesorería de la Memoria no coinciden con su suma del Haber de las cuentas correspondientes del Balance de Comprobación.

4.- El Total pendiente a 31 de diciembre del “Estado de la deuda. Capitales. Deudas en moneda nacional” de la Memoria no coincide con la suma de los epígrafes correspondientes del Pasivo del Balance de Situación, salvo las cuentas “Intereses a largo plazo de deudas con entidades de crédito” e “Intereses a corto plazo de deudas con entidades de crédito” del Balance de Comprobación.

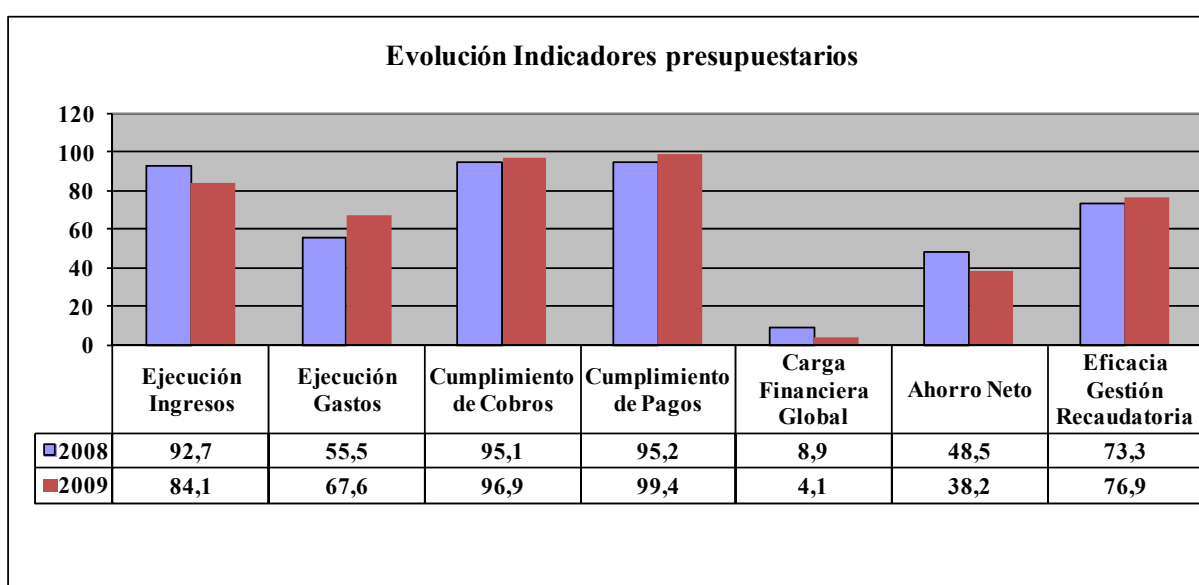
5.- El importe de los Pagos pendientes de aplicación a 31 de diciembre de la “Información de las operaciones no presupuestarias de tesorería. Partidas pendientes de aplicación. Pagos” de la Memoria no coincide con el saldo de la cuenta “Pagos pendientes de aplicación” del Balance de comprobación.



## ANÁLISIS EVOLUTIVO DE INDICADORES

### A) INDICADORES PRESUPUESTARIOS

A continuación se realiza un análisis de la evolución en dos ejercicios de siete indicadores presupuestarios relevantes.



- **Ejecución de ingresos**

El índice de ejecución de ingresos mide el porcentaje de las previsiones definitivas de ingresos que han dado lugar al reconocimiento contable de derechos liquidados.

Se debe tener en cuenta que, en el caso de las modificaciones de crédito financiadas con el Remanente de Tesorería para Gastos Generales o Excesos de Financiación Afectada, estas fuentes de financiación no figuran como derechos reconocidos, lo que sesga este indicador.

Valores para este índice mayores al 90% se consideran satisfactorios; en cambio, valores inferiores alertan sobre la formulación de unas previsiones excesivas de ingresos.



## *Audiencia de Cuentas de Canarias*

En la evolución de este indicador en los ejercicios analizados se observa una caída de 8,6 puntos porcentuales.

- **Ejecución de gastos**

El índice de ejecución de gastos expresa el porcentaje que suponen las obligaciones reconocidas con cargo al presupuesto de gastos del ejercicio corriente en relación con el volumen de créditos definitivos.

El índice de ejecución de gastos, que nos muestra el grado en que los créditos definitivos han dado lugar al reconocimiento de obligaciones, también ha de alcanzar valores superiores al 90%.

En la evolución de este indicador en los ejercicios analizados se observa un aumento de 12,1 puntos porcentuales.

- **Cumplimiento de los cobros**

El índice de cumplimiento de los cobros refleja el porcentaje de derechos liquidados con cargo al presupuesto corriente que han sido cobrados durante el ejercicio presupuestario.

Este indicador mide, por lo tanto, la capacidad de la Entidad Pública para transformar en liquidez los derechos de cobro liquidados y vencidos, es decir, el ritmo de cobro.

En principio, parece deseable que el valor del índice supere el 80%, lo que supondría una razonable conversión en liquidez de los derechos de cobro liquidados.

No se observan cambios significativos en la evolución de este indicador en los ejercicios analizados.

- **Cumplimiento de los pagos**

El índice de cumplimiento de pago de los gastos refleja el porcentaje de obligaciones reconocidas durante el ejercicio con cargo al presupuesto corriente que han sido pagadas durante el mismo.



## *Audiencia de Cuentas de Canarias*

Valores para este índice entre el 80% y el 90% se consideran satisfactorios; en cambio, valores inferiores alertan sobre la posible existencia de dificultades en la tesorería.

No se observan cambios significativos en la evolución de este indicador en los ejercicios analizados.

- **Carga financiera global**

Este indicador relaciona por cociente la carga financiera del ejercicio (Obligaciones reconocidas por los capítulos 3 y 9) con los derechos liquidados.

Cuanto menor sea el peso de la carga financiera en relación con los ingresos, mayor margen de maniobra tendrá la Entidad para financiar sus inversiones.

En la evolución de este indicador en los ejercicios analizados se observa una caída de 4,8 puntos porcentuales.

- **Ahorro neto**

El índice de ahorro neto se obtiene dividiendo el ahorro neto (Derechos reconocidos corrientes menos obligaciones reconocidas corrientes y obligaciones reconocidas del capítulo 9), por el volumen de derechos liquidados por operaciones corrientes.

Este indicador refleja la capacidad que tiene la Entidad de atender con sus recursos ordinarios a sus gastos corrientes, incluida la imputación al presente de las deudas contraídas en el pasado para la financiación de las inversiones.

En la evolución de este indicador en los ejercicios analizados se observa una caída de 10,3 puntos porcentuales.

- **Eficacia en la gestión recaudatoria**

El índice de gestión recaudatoria refleja el porcentaje de derechos liquidados con cargo a los ingresos tributarios y precios públicos que han sido cobrados durante el ejercicio presupuestario.



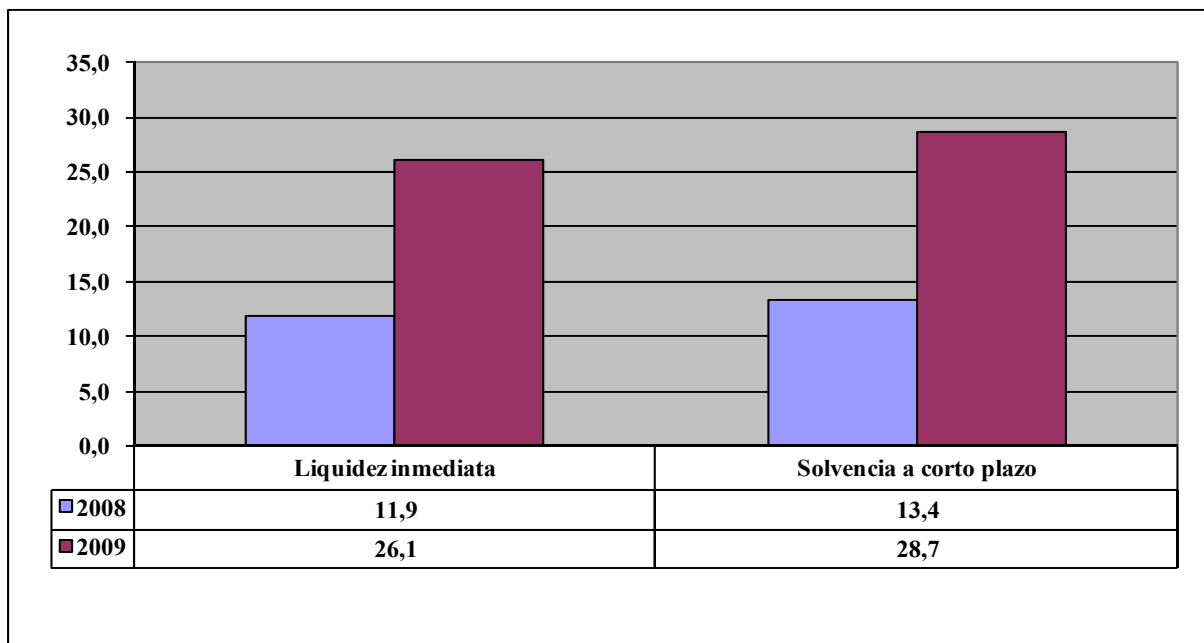
Este indicador mide, por lo tanto, la capacidad de la Entidad para transformar en liquidez los derechos de cobro liquidados y vencidos de los capítulos 1, 2 y 3, es decir, el ritmo de cobro.

En principio, parece deseable que el valor del índice supere el 80%, lo que supondría una razonable conversión en liquidez de los derechos de cobro liquidados.

En la evolución de este indicador en los ejercicios analizados se observa un aumento de 3,6 puntos porcentuales.

## **B) INDICADORES FINANCIEROS Y PATRIMONIALES**

Se realiza un análisis de la evolución en dos ejercicios de tres indicadores financieros y patrimoniales.



- **Índice de liquidez inmediata**

Se obtiene determinando el porcentaje que suponen los fondos líquidos (dinero disponible en caja y bancos, así como otras inversiones financieras temporales con un alto grado de liquidez) con relación a las obligaciones presupuestarias y



## *Audiencia de Cuentas de Canarias*

extrapresupuestarias pendientes de pago (minoradas por el volumen de pagos pendientes de aplicación).

Este indicador refleja a 31 de diciembre el porcentaje de deudas presupuestarias y extrapresupuestarias que pueden atenderse con la liquidez inmediatamente disponible. Cuanto mayor sea este porcentaje, menor es el riesgo financiero de la Entidad, si bien un valor excesivo revelará un excedente de liquidez que habrá que colocar.

Ahora bien, dado que habitualmente se considera que el valor del ratio debería situarse en el intervalo 0,70-0,90 niveles superiores pondrían de manifiesto un excedente de tesorería que debería ser objeto de inversión por parte de la Entidad, al objeto de obtener una rentabilidad más adecuada.

En la evolución de este indicador en los ejercicios analizados se observa un aumento, en tantos por uno, de 14,2.

### • **Índice de solvencia a corto plazo**

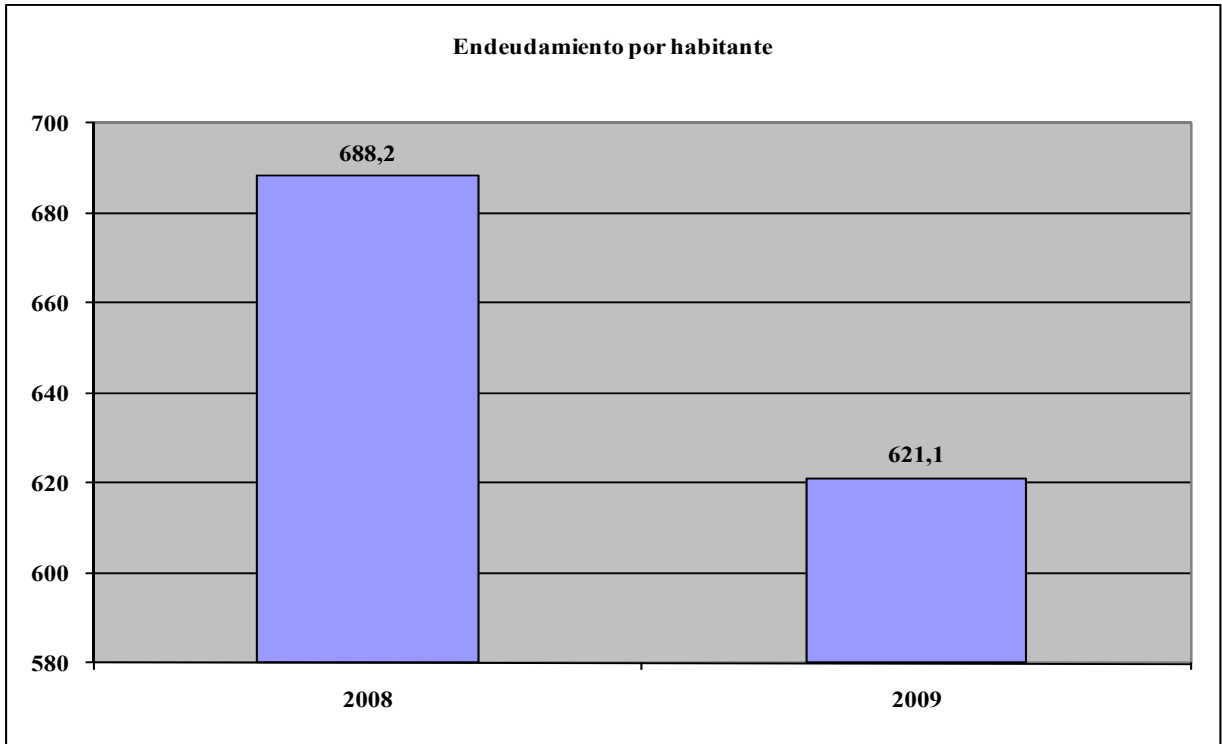
Refleja la capacidad que tienen los elementos más líquidos del activo circulante de una Entidad Local para hacer frente a las obligaciones pendientes de pago.

Se obtiene, calculando el porcentaje que suponen los fondos líquidos y los derechos pendientes de cobro netos, con relación a las obligaciones netas pendientes de pago. En el numerador de la expresión se incluyen los fondos líquidos y los derechos pendientes de cobro netos, es decir, deducidos los saldos de dudoso cobro y los cobros pendientes de aplicación. Asimismo, de las obligaciones pendientes de pago, tanto presupuestarias como extrapresupuestarias, se excluyen los pagos pendientes de aplicación.

Este indicador refleja la capacidad que tiene la Entidad Pública a corto plazo para atender el pago de sus deudas.

Cuando este indicador presenta valores superiores a 1, existe un remanente de tesorería total positivo; en caso contrario, será negativo, y habrá que cubrirlo con ingresos presupuestarios del próximo ejercicio.

En la evolución de este indicador en los ejercicios analizados se observa un aumento, en tantos por uno, de 15,3.



- **Endeudamiento por habitante**

El índice relativo a la deuda per cápita, o endeudamiento por habitante, se obtiene dividiendo la deuda financiera total existente a 31 de diciembre entre el número de habitantes. Este indicador refleja el montante de deuda per cápita, y ha de ser analizado observando su evolución a lo largo del tiempo.

Obviamente, cuanto mayor sea esta ratio, mayor es el nivel de endeudamiento de la Entidad y mayor riesgo de insolvencia se produce.

En la evolución de este indicador en los ejercicios analizados se observa una disminución de 67,1 euros por habitante.





*Audiencia de Cuentas de Canarias*

## **ANÁLISIS ECONÓMICO-FINANCIERO**

La principal fuente de financiación de la Entidad en el ejercicio fue el capítulo 4 (Transferencias Corrientes), que alcanzó el 79% de los derechos reconocidos, seguido en importancia del capítulo 1 (Impuestos Directos) con el 7,5%.

El principal componente del gasto fue el capítulo 1 (Gastos de Personal), que representó el 43,1% de las obligaciones reconocidas. Le sigue el capítulo 6 (Inversiones Reales), que supuso el 27,9% del total del gasto.

Las modificaciones netas de crédito para gastos supusieron el 77% de los créditos iniciales del Presupuesto, correspondiendo el mayor volumen de las mismas al capítulo 6.

Los grados de ejecución de ingresos y gastos fueron elevados y reducidos respectivamente, en tanto que los niveles de cumplimiento de los cobros y pagos se situaron en, niveles elevados, el 96,9% y 99,4%, respectivamente, habiendo alcanzado la eficacia en la gestión recaudatoria un 76,9%.

Los importes pendientes de cobro en ejercicios cerrados eran reducidos.

La carga financiera global alcanzó el 4,1% de los derechos reconocidos netos.

El Resultado Presupuestario ajustado fue positivo, debido a que los ingresos generados en el ejercicio fueron suficientes para atender a los gastos, al igual que el Remanente de Tesorería para gastos generales.

Santa Cruz de Tenerife, a 21 de diciembre de 2011.

**EL PRESIDENTE EN FUNCIONES,**

Fdo.: Rafael Medina Jáber



*Audiencia de Cuentas de Canarias*

**ALEGACIONES AL INFORME PROVISIONAL DE LA FISCALIZACIÓN DE  
LA CUENTA GENERAL DEL EJERCICIO 2009 DEL AYUNTAMIENTO DE  
EL PINAR DE EL HIERRO**

En el plazo concedido para ello la Entidad no remitió alegaciones al Proyecto de Informe de Fiscalización.

# INCIDENCIAS

## Cuenta General del ejercicio 2009 de la Entidad Ayuntamiento El Pinar de El Hierro (Hierro (El))

Ayuntamiento El Pinar de El Hierro (NIF: P3800032I)
<p><b>209. Liquidación del Presupuesto. Resultado presupuestario.</b></p> <p>El importe de las Desviaciones de financiación positivas del ejercicio del "Resultado presupuestario" no coincide con el total de las Desviaciones de financiación del ejercicio positivas de los "Gastos con financiación afectada" de la Memoria.</p> <p>Errores detectados: 30.864,76 no es igual a 0</p>
<p><b>210. Liquidación del Presupuesto. Resultado presupuestario.</b></p> <p>El importe de las Desviaciones de financiación negativas del ejercicio del "Resultado presupuestario" no coincide con el total de las Desviaciones de financiación del ejercicio negativas de los "Gastos con financiación afectada" de la Memoria.</p> <p>Errores detectados: 33.398,09 no es igual a 0</p>
<p><b>213. Memoria. Inversiones destinadas al uso general.</b></p> <p>El Saldo inicial total de las "Inversiones destinadas al uso general" de la Memoria no coincide con el saldo del ejercicio anterior del epígrafe A) I. Inversiones destinadas al uso general del Activo del "Balance".</p> <p>Errores detectados: 64.793,69 no es igual a 99.427,78</p>
<p><b>250. Memoria. Tesorería.</b></p> <p>El Saldo inicial más los Cobros de las siguientes cuentas relacionado en "Tesorería" de la Memoria no coincide con su suma del Debe del "Balance de comprobación":</p> <p>Errores detectados: NumCuenta=571 ( 710.406,38 + 3.794.144,89 ) no es igual a 4.504.108,24</p>
<p><b>251. Memoria. Tesorería.</b></p> <p>Los Pagos de las siguientes cuentas relacionados en "Tesorería" de la Memoria no coinciden con su suma del Haber del "Balance de comprobación":</p> <p>Errores detectados: NumCuenta=571 3.188.340,15 no es igual a 3.187.897,12</p>
<p><b>261. Memoria. Información sobre el endeudamiento. Estado de la deuda. Capitales. Deudas en moneda nacional.</b></p> <p>El Total pendiente a 31 de diciembre del "Estado de la deuda. Capitales. Deudas en moneda nacional" de la Memoria no coincide con la suma de los epígrafes del Pasivo del "Balance" [C. I. 1-2; C) II.1-2; D) I.1-2; D) II.1-2], salvo las cuentas (176) Intereses a largo plazo de deudas con entidades de crédito y (526) Intereses a corto plazo de deudas con entidades de crédito del "Balance de comprobación".</p> <p>Errores detectados: 0 no es igual a ( 0 + 0 + 1.053.288,13 + 0 + 0 + 0 + 0 + 117.032,01 - 0 - 0 )</p>
<p><b>298. Memoria. Información de las operaciones no presupuestarias de tesorería. Partidas pendientes de aplicación. Pagos.</b></p> <p>El importe de los Pagos pendientes de aplicación a 31 de diciembre de la "Información de las operaciones no presupuestarias de tesorería. Partidas pendientes de aplicación. Pagos" de la Memoria no coincide con el saldo de la cuenta (555) Pagos pendientes de aplicación del "Balance de comprobación".</p> <p>Errores detectados: 766,90 no es igual a 1.153,63</p>



TIPO ENTIDAD: <b>Ayuntamiento</b>	Página 1/2
ISLA: <b>El Hierro</b>	Población: <b>1.888</b>
NOMBRE: <b>El Pinar de El Hierro</b>	Modelo: <b>Normal</b>

<b>CAPÍTULO INGRESOS</b>	Previsiones Iniciales	Modificaciones Previsiones	%	Previsiones Definitivas	Derechos Rec. Netos	%	%	Recaudación Neta	%	Pendiente Cobro
1 IMPUESTOS DIRECTOS	264.100,00	0,00	0,00%	264.100,00	245.643,68	93,01%	7,50%	183.383,51	74,65%	62.260,17
2 IMPUESTOS INDIRECTOS	20.000,00	0,00	0,00%	20.000,00	35.954,81	179,77%	1,10%	10.276,20	28,58%	25.678,61
3 TASAS Y OTROS INGRESOS	205.666,00	0,00	0,00%	205.666,00	152.976,59	74,38%	4,67%	140.564,69	91,89%	12.411,90
4 TRANSFERENCIAS CORRIENTES	1.660.274,00	731.046,92	44,03%	2.391.320,92	2.588.902,57	108,26%	79,01%	2.588.902,57	100,00%	0,00
5 INGRESOS PATRIMONIALES	43.960,00	0,00	0,00%	43.960,00	17.740,02	40,35%	0,54%	17.740,02	100,00%	0,00
6 ENAJENACION DE INVERSIONES	0,00	0,00	0,00%	0,00	0,00	0,00%	0,00%	0,00	0,00%	0,00
7 TRANSFERENCIAS DE CAPITAL	0,00	362.295,00	-	362.295,00	235.600,00	65,03%	7,19%	235.600,00	100,00%	0,00
8 ACTIVOS FINANCIEROS	6.000,00	601.137,57	10018,96%	607.137,57	0,00	0,00%	0,00%	0,00	0,00%	0,00
9 PASIVOS FINANCIEROS	0,00	0,00	0,00%	0,00	0,00	0,00%	0,00%	0,00	0,00%	0,00
<b>TOTAL INGRESOS</b>	<b>2.200.000,00</b>	<b>1.694.479,49</b>	<b>77,02%</b>	<b>3.894.479,49</b>	<b>3.276.817,67</b>	<b>84,14%</b>	<b>100,00%</b>	<b>3.176.466,99</b>	<b>96,94%</b>	<b>100.350,68</b>

<b>CAPÍTULO GASTOS</b>	Créditos Iniciales	Modificaciones de Crédito	%	Créditos Definitivos	Obligaciones Rec. Netas	%	%	Pagos Líquidos	%	Pendiente Pago
1 GASTOS DE PERSONAL	1.003.951,02	350.348,99	34,90%	1.354.300,01	1.135.416,55	83,84%	43,09%	1.119.033,62	98,56%	16.382,93
2 GASTOS EN BS. CORR. Y SERV.	483.540,00	193.693,40	40,06%	677.233,40	462.505,69	68,29%	17,55%	462.505,69	100,00%	0,00
3 GASTOS FINANCIEROS	69.000,00	0,00	0,00%	69.000,00	17.764,21	25,75%	0,67%	17.764,21	100,00%	0,00
4 TRANSFERENCIAS CORRIENTES	33.950,00	138.126,00	406,85%	172.076,00	146.896,58	85,37%	5,58%	146.896,58	100,00%	0,00
6 INVERSIONES REALES	486.526,93	976.311,10	200,67%	1.462.838,03	735.133,10	50,25%	27,90%	735.133,10	100,00%	0,00
7 TRANSFERENCIAS DE CAPITAL	0,00	40.000,00	-	40.000,00	20.000,00	50,00%	0,76%	20.000,00	100,00%	0,00
8 ACTIVOS FINANCIEROS	6.000,00	-4.000,00	-66,67%	2.000,00	0,00	0,00%	0,00%	0,00	0,00%	0,00
9 PASIVOS FINANCIEROS	117.032,05	0,00	0,00%	117.032,05	117.032,01	100,00%	4,44%	117.032,01	100,00%	0,00
<b>TOTAL GASTOS</b>	<b>2.200.000,00</b>	<b>1.694.479,49</b>	<b>77,02%</b>	<b>3.894.479,49</b>	<b>2.634.748,14</b>	<b>67,65%</b>	<b>100,00%</b>	<b>2.618.365,21</b>	<b>99,38%</b>	<b>16.382,93</b>

<b>REMANENTE DE TESORERÍA</b>	
Fondos líquidos	<b>1.365.155,49</b>
Derechos pendientes de cobro	<b>139.488,00</b>
Dchos ptes.cobro presupuesto corriente	100.350,68
Dchos. ptes.cobro presupuestos cerrados	39.869,37
Dchos. ptes.cobro operac. no pptarias.	0,00
Cobros realizados ptes.aplicación definitiva	732,05
<b>Obligaciones pendientes de pago</b>	<b>52.392,70</b>
Obligac. ptes.pago presupuesto corriente	16.382,93
Obligac. ptes.pago presupuestos cerrados	1.518,75
Obligac. ptes.pago operac. no pptarias.	35.644,65
Pagos realizados ptes.aplicación definitiva	1.153,63
<b>Remanente de tesorería total</b>	<b>1.452.250,79</b>
<b>Saldos de dudoso cobro</b>	<b>36.670,21</b>
<b>Exceso de financiación afectada</b>	<b>0,00</b>
<b>Remanente tesorería para gastos grales.</b>	<b>1.415.580,58</b>

<b>GRUPOS DE FUNCIÓN</b>		
	Obligaciones Reconocidas Netas	%
0 Deuda pública	134.796,22	5,12%
1 Servicios carácter general	296.499,32	11,25%
2 Protección civil y seguridad ciudadana	0,00	0,00%
3 Seguridad, protección y promoción social	430.769,68	16,35%
4 Producción bienes públicos de carácter social	1.554.133,81	58,99%
5 Producción bienes públicos carácter econ.	24.372,23	0,93%
6 Regulación económica de carácter general	116.062,81	4,41%
7 Regulación económica de sectores productivos	375,00	0,01%
8 Ajustes por consolidación	0,00	0,00%
9 Transferencias a Administraciones Públicas	77.739,07	2,95%
<b>TOTAL GASTOS</b>	<b>2.634.748,14</b>	<b>100,00%</b>

<b>RESULTADO PRESUPUESTARIO</b>	
1. Derechos reconocidos netos	3.276.817,67
2. Obligaciones reconocidas netas	2.634.748,14
<b>3. Resultado presupuestario (1-2)</b>	<b>642.069,53</b>
4. Desviaciones positivas de financiación	30.864,76
5. Desviaciones negativas de financiación	33.398,09
6. Gastos finan. Reman. Líquido tesorería	134.606,20
<b>7. RESULTADO PPTARIO. AJUSTADO</b>	<b>779.209,06</b>

	Derechos	Obligaciones
<b>Saldo a 1 de enero de 2009</b>	<b>99.885,23</b>	<b>57.642,58</b>
Variación	970,34	-1.088,87
Cobros/Pagos	59.045,52	57.212,70
<b>Saldo a 31 de diciembre de 2009</b>	<b>39.869,37</b>	<b>1.518,75</b>



TIPO ENTIDAD:	Ayuntamiento	Página 2/2
ISLA:	El Hierro	Población: 1.888
NOMBRE:	El Pinar de El Hierro	Modelo: Normal

<u>ACTIVO</u>	<u>EJERCICIO 2009</u>	<u>%</u>	<u>PASIVO</u>	<u>EJERCICIO 2009</u>	<u>%</u>
<b>INMOVILIZADO</b>	<b>913.577,57</b>	<b>38,33%</b>	<b>FONDOS PROPIOS</b>	<b>1.158.803,93</b>	<b>48,62%</b>
Inversiones destinadas al uso general	73.212,59	3,07%	Patrimonio	-1.404.384,16	-58,92%
Inmovilizaciones inmateriales	32.313,00	1,36%	Reservas	0,00	0,00%
Inmovilizaciones materiales	808.051,98	33,90%	Resultados de ejercicios anteriores	1.107.716,95	46,48%
Inversiones gestionadas	0,00	0,00%	Resultados del ejercicio	1.455.471,14	61,07%
Patrimonio público del suelo	0,00	0,00%	<b>PROVISIONES PARA RIESGOS Y GASTOS</b>	<b>0,00</b>	<b>0,00%</b>
Inversiones financieras permanentes	0,00	0,00%	<b>ACREEDORES A LARGO PLAZO</b>	<b>1.053.288,13</b>	<b>44,19%</b>
Deudores no presupuestarios a largo plazo	0,00	0,00%	Emissiones de obligaciones y otros valores negociables	0,00	0,00%
<b>GASTOS A DISTRIBUIR EN VARIOS EJERCICIOS</b>	<b>0,00</b>	<b>0,00%</b>	Otras deudas a largo plazo	1.053.288,13	44,19%
<b>ACTIVO CIRCULANTE</b>	<b>1.469.858,96</b>	<b>61,67%</b>	Desembolsos pendientes sobre acciones no exigidos	0,00	0,00%
Existencias	0,00	0,00%	<b>ACREEDORES A CORTO PLAZO</b>	<b>171.344,47</b>	<b>7,19%</b>
Deudores	104.703,47	4,39%	Emissiones de obligaciones y otros valores negociables	0,00	0,00%
Inversiones financieras temporales	0,00	0,00%	Otras deudas a corto plazo	119.407,76	5,01%
Tesorería	1.365.155,49	57,28%	Acreeedores	51.936,71	2,18%
Ajustes por periodificación	0,00	0,00%	Ajustes por periodificación	0,00	0,00%
<b>TOTAL ACTIVO</b>	<b>2.383.436,53</b>	<b>100,00%</b>	<b>TOTAL PASIVO</b>	<b>2.383.436,53</b>	<b>100,00%</b>

**INDICADORES PRESUPUESTARIOS**

<b>De Presupuesto corriente</b>	
1. MODIFICACIONES PRESUPUESTARIAS	77,02%
2. EJECUCIÓN DEL PRESUPUESTO DE GASTOS	67,65%
3. REALIZACIÓN DE PAGOS	99,38%
4. GASTO POR HABITANTE	1.395,52 €
5. INVERSIÓN POR HABITANTE	399,96 €
6. ESFUERZO INVERSOR	28,66%
7. PERIODO MEDIO DE PAGO	0,00
* De las obligaciones imputadas a los Capítulos II y VI	
8. EJECUCIÓN DEL PRESUPUESTO DE INGRESOS	84,14%
9. REALIZACIÓN DE COBROS	96,94%
10. INGRESO POR HABITANTE	1.735,60 €
11. EFICACIA GESTIÓN RECAUDATORIA	76,91%
12. PERIODO MEDIO DE COBRO	84,28
* De los derechos de cobro imputados a los Capítulos I a III	
13. AUTONOMÍA	100,00%
* De los Capítulos I a III, V, VI y VIII, más transferencias recibidas	
14. AUTONOMÍA FISCAL	13,26%
15. CARGA FINANCIERA GLOBAL	4,11%
16. CARGA FINANCIERA POR HABITANTE	71,40 €
17. SUPERÁVIT (O DÉFICIT) POR HABITANTE	412,72 €
18. CONTRIBUCIÓN PTO. AL REMANENTE TESORERÍA	55,05%
19. AHORRO BRUTO	42,04%
20. AHORRO NETO	38,20%
<b>De Presupuestos cerrados:</b>	
1. REALIZACIÓN DE PAGOS	97,41%
2. REALIZACIÓN DE COBROS	59,69%

**CUENTA DEL RESULTADO ECONÓMICO- PATRIMONIAL**

AHORRO	1.455.471,14
DESAHORRO	0,00

**ESTADO DE MODIFICACIONES DE CRÉDITO**

	<b>TOTALES</b>	<b>%</b>
Créditos Extraordinarios	184.739,07	10,90%
Suplementos de Crédito	0,00	0,00%
Ampliaciones de Crédito	0,00	0,00%
Transferencias de Crédito Positivas	104.500,00	6,17%
Transferencias de Crédito Negativas	104.500,00	6,17%
Incorporaciones de Remanentes de Crédito	630.416,86	37,20%
Créditos Generados por Ingresos	879.323,56	51,89%
Bajas por Anulación	0,00	0,00%
Ajustes Prórroga	0,00	0,00%
<b>TOTAL MODIFICACIONES</b>	<b>1.694.479,49</b>	<b>100,00%</b>

**INDICADORES FINANCIEROS**

1. ENDEUDAMIENTO POR HABITANTE	621,13 €
2. LIQUIDEZ INMEDIATA	26,06
3. SOLVENCIA A CORTO PLAZO	28,72