



Audiencia de Cuentas de Canarias

**INFORME DEFINITIVO
DE LA FISCALIZACIÓN DE LA CUENTA GENERAL DEL EJERCICIO 2009
DEL AYUNTAMIENTO DE BETANCURIA**

En el ejercicio de la función fiscalizadora que le impone el artículo 11, apartado b) de la Ley Territorial 4/1989, de 2 de mayo, y en virtud del artículo 223 del Real Decreto Legislativo 2/2004, de 5 marzo, por el que se aprueba el Texto Refundido de la Ley Reguladora de las Haciendas Locales, en base a las cuentas anuales integrantes de la Cuenta General del EJERCICIO ECONÓMICO DE 2009, esta Audiencia de Cuentas emite el presente informe definitivo, cuyo ANEXO ha sido sometido a alegaciones.

La Entidad ha presentado la información que compone la Cuenta General por vía telemática y ajustada a los requisitos de la Instrucción de Contabilidad para la Administración Local.

En la fiscalización llevada a cabo sobre la misma se ha observado lo siguiente:

A) En relación con la rendición de la Cuenta General

No se ha detectado incidencia alguna referente al presente apartado.

B) En relación con la composición de la Cuenta General

No se ha detectado incidencia alguna referente al presente apartado.

C) En relación con la documentación complementaria

No se ha detectado incidencia alguna referente al presente apartado.

D) En relación con la Información Adicional

No se ha detectado incidencia alguna referente al presente apartado.



Audiencia de Cuentas de Canarias

E) En relación con la tramitación de la Cuenta General

No se ha detectado incidencia alguna referente al presente apartado.

F) En relación con el Balance de Situación

No se ha detectado incidencia alguna referente al presente apartado.

G) En relación con la Cuenta de Resultado Económico-Patrimonial

No se ha detectado incidencia alguna referente al presente apartado.

H) En relación con la Liquidación del Presupuesto

No se ha detectado incidencia alguna referente al presente apartado.

I) En relación con la Memoria

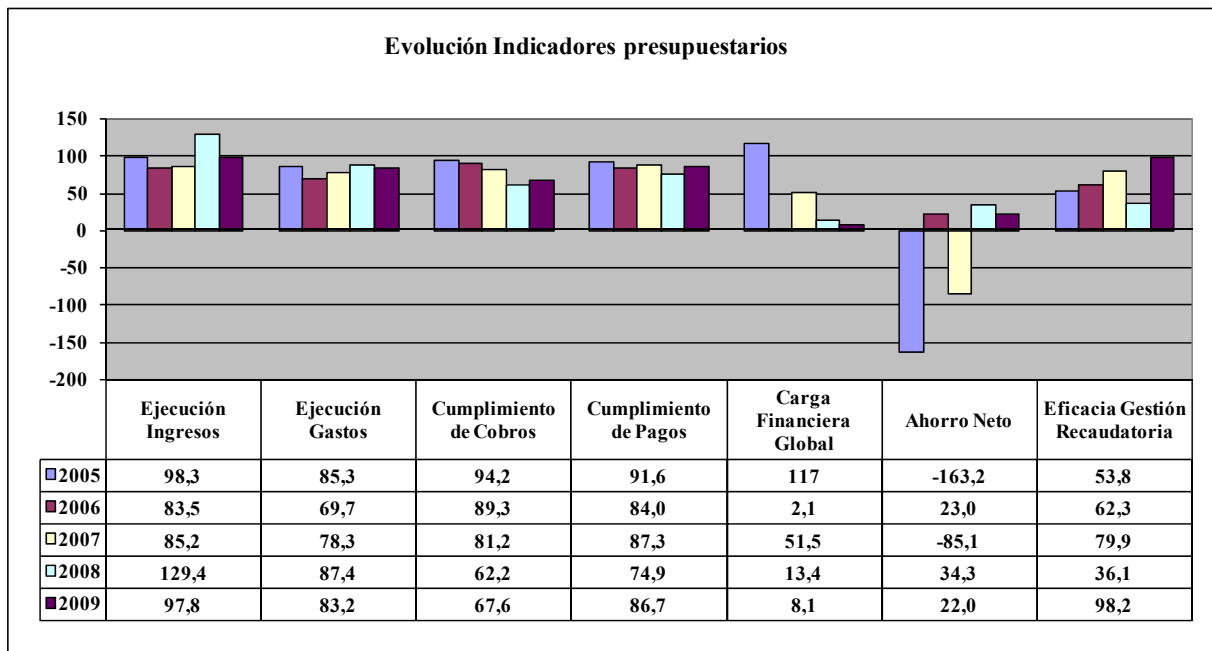
No se ha detectado incidencia alguna referente al presente apartado.



ANÁLISIS EVOLUTIVO DE INDICADORES

A) INDICADORES PRESUPUESTARIOS

A continuación se realiza un análisis de la evolución en cinco ejercicios de siete indicadores presupuestarios relevantes.



- **Ejecución de ingresos**

El índice de ejecución de ingresos mide el porcentaje de las previsiones definitivas de ingresos que han dado lugar al reconocimiento contable de derechos liquidados.

Se debe tener en cuenta que, en el caso de las modificaciones de crédito financiadas con el Remanente de Tesorería para Gastos Generales o Excesos de Financiación Afectada, estas fuentes de financiación no figuran como derechos reconocidos, lo que sesga este indicador.



Audiencia de Cuentas de Canarias

Valores para este índice mayores al 90% se consideran satisfactorios; en cambio, valores inferiores alertan sobre la formulación de unas previsiones excesivas de ingresos.

No se observan cambios significativos en la evolución de este indicador en los ejercicios analizados.

- **Ejecución de gastos**

El índice de ejecución de gastos expresa el porcentaje que suponen las obligaciones reconocidas con cargo al presupuesto de gastos del ejercicio corriente en relación con el volumen de créditos definitivos.

El índice de ejecución de gastos, que nos muestra el grado en que los créditos definitivos han dado lugar al reconocimiento de obligaciones, también ha de alcanzar valores superiores al 90%.

No se observan cambios significativos en la evolución de este indicador en los ejercicios analizados.

- **Cumplimiento de los cobros**

El índice de cumplimiento de los cobros refleja el porcentaje de derechos liquidados con cargo al presupuesto corriente que han sido cobrados durante el ejercicio presupuestario.

Este indicador mide, por lo tanto, la capacidad de la Entidad Pública para transformar en liquidez los derechos de cobro liquidados y vencidos, es decir, el ritmo de cobro.

En principio, parece deseable que el valor del índice supere el 80%, lo que supondría una razonable conversión en liquidez de los derechos de cobro liquidados.

En la evolución de este indicador en los ejercicios analizados se observa una caída de 26,6 puntos porcentuales.



Audiencia de Cuentas de Canarias

- **Cumplimiento de los pagos**

El índice de cumplimiento de pago de los gastos refleja el porcentaje de obligaciones reconocidas durante el ejercicio con cargo al presupuesto corriente que han sido pagadas durante el mismo.

Valores para este índice entre el 80% y el 90% se consideran satisfactorios; en cambio, valores inferiores alertan sobre la posible existencia de dificultades en la tesorería.

No se observan cambios significativos en la evolución de este indicador en los ejercicios analizados.

- **Carga financiera global**

Este indicador relaciona por cociente la carga financiera del ejercicio (Obligaciones reconocidas por los capítulos 3 y 9) con los derechos liquidados.

Cuanto menor sea el peso de la carga financiera en relación con los ingresos, mayor margen de maniobra tendrá la Entidad para financiar sus inversiones.

En la evolución de este indicador, en los ejercicios 2006 a 2009, se observa una caída de 6 puntos porcentuales.

- **Ahorro neto**

El índice de ahorro neto se obtiene dividiendo el ahorro neto (Derechos reconocidos corrientes menos obligaciones reconocidas corrientes y obligaciones reconocidas del capítulo 9), por el volumen de derechos liquidados por operaciones corrientes.

Este indicador refleja la capacidad que tiene la Entidad de atender con sus recursos ordinarios a sus gastos corrientes, incluida la imputación al presente de las deudas contraídas en el pasado para la financiación de las inversiones.

En la evolución de este indicador en los ejercicios analizados se observa un aumento de 185,2 puntos porcentuales.



- **Eficacia en la gestión recaudatoria**

El índice de gestión recaudatoria refleja el porcentaje de derechos liquidados con cargo a los ingresos tributarios y precios públicos que han sido cobrados durante el ejercicio presupuestario.

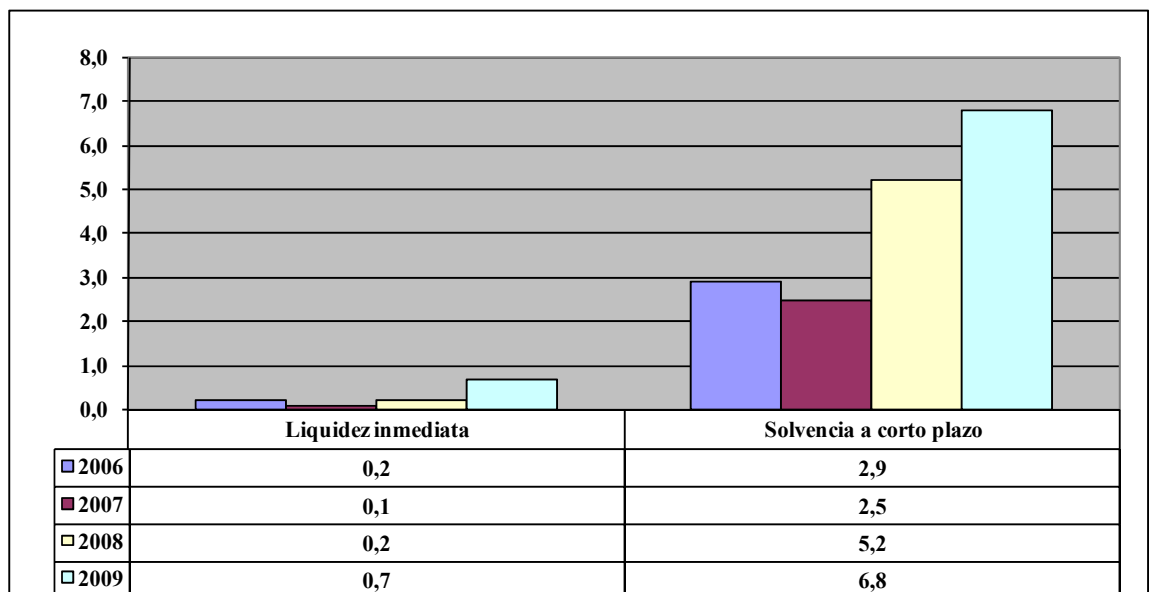
Este indicador mide, por lo tanto, la capacidad de la Entidad para transformar en liquidez los derechos de cobro liquidados y vencidos de los capítulos 1, 2 y 3, es decir, el ritmo de cobro.

En principio, parece deseable que el valor del índice supere el 80%, lo que supondría una razonable conversión en liquidez de los derechos de cobro liquidados.

En la evolución de este indicador en los ejercicios analizados se observa un aumento de 44,4 puntos porcentuales.

B) INDICADORES FINANCIEROS Y PATRIMONIALES

Se realiza un análisis de la evolución en cuatro ejercicios de tres indicadores financieros y patrimoniales.





- **Índice de liquidez inmediata**

Se obtiene determinando el porcentaje que suponen los fondos líquidos (dinero disponible en caja y bancos, así como otras inversiones financieras temporales con un alto grado de liquidez) con relación a las obligaciones presupuestarias y extrapresupuestarias pendientes de pago (minoradas por el volumen de pagos pendientes de aplicación).

Este indicador refleja a 31 de diciembre el porcentaje de deudas presupuestarias y extrapresupuestarias que pueden atenderse con la liquidez inmediatamente disponible. Cuanto mayor sea este porcentaje, menor es el riesgo financiero de la Entidad, si bien un valor excesivo revelará un excedente de liquidez que habrá que colocar.

Ahora bien, dado que habitualmente se considera que el valor del ratio debería situarse en el intervalo 0,70-0,90 niveles superiores pondrían de manifiesto un excedente de tesorería que debería ser objeto de inversión por parte de la Entidad, al objeto de obtener una rentabilidad más adecuada.

En la evolución de este indicador en los ejercicios analizados se observa un aumento, en tantos por uno, de 0,5.

- **Índice de solvencia a corto plazo**

Refleja la capacidad que tienen los elementos más líquidos del activo circulante de una Entidad Local para hacer frente a las obligaciones pendientes de pago.

Se obtiene, calculando el porcentaje que suponen los fondos líquidos y los derechos pendientes de cobro netos, con relación a las obligaciones netas pendientes de pago. En el numerador de la expresión se incluyen los fondos líquidos y los derechos pendientes de cobro netos, es decir, deducidos los saldos de dudoso cobro y los cobros pendientes de aplicación. Asimismo, de las obligaciones pendientes de pago, tanto presupuestarias como extrapresupuestarias, se excluyen los pagos pendientes de aplicación.

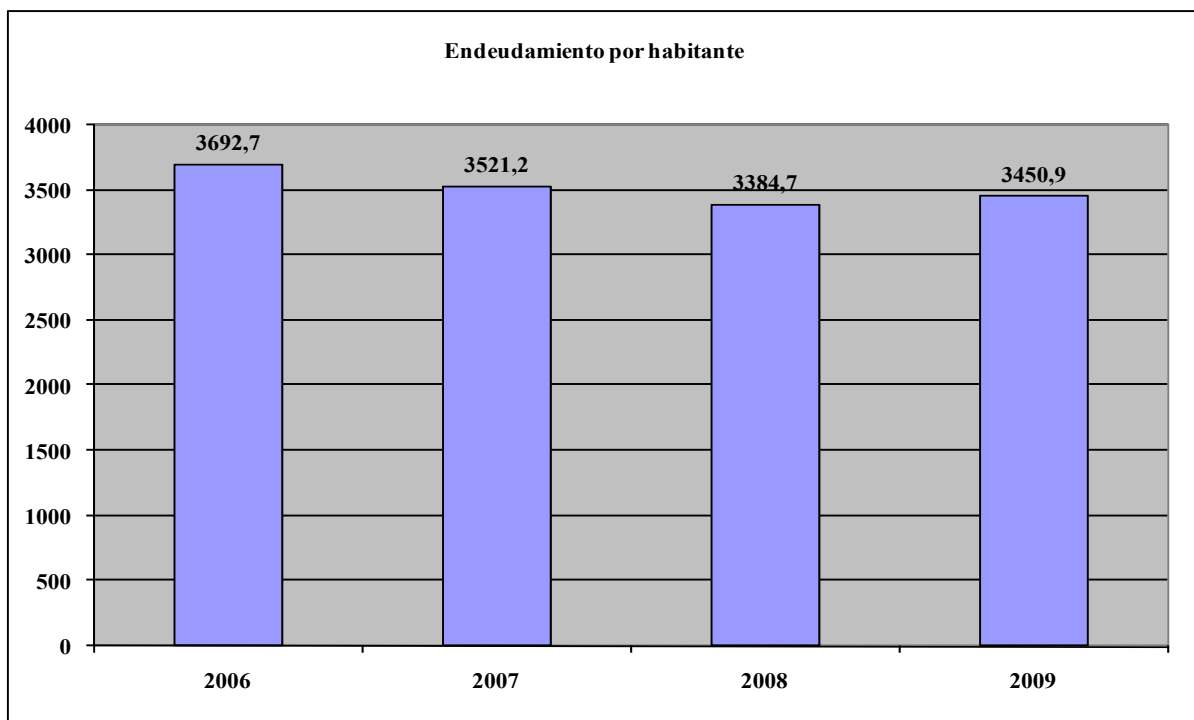
Este indicador refleja la capacidad que tiene la Entidad Pública a corto plazo para atender el pago de sus deudas.



Audiencia de Cuentas de Canarias

Cuando este indicador presenta valores superiores a 1, existe un remanente de tesorería total positivo; en caso contrario, será negativo, y habrá que cubrirlo con ingresos presupuestarios del próximo ejercicio.

En la evolución de este indicador en los ejercicios analizados se observa un aumento, en tantos por uno, de 3,9.



- **Endeudamiento por habitante**

El índice relativo a la deuda per cápita, o endeudamiento por habitante, se obtiene dividiendo la deuda financiera total existente a 31 de diciembre entre el número de habitantes. Este indicador refleja el montante de deuda per cápita, y ha de ser analizado observando su evolución a lo largo del tiempo.

Obviamente, cuanto mayor sea esta ratio, mayor es el nivel de endeudamiento de la Entidad y mayor riesgo de insolvencia se produce.

En la evolución de este indicador en los ejercicios analizados se observa una disminución de 241,8 euros por habitante.



Audiencia de Cuentas de Canarias

ANÁLISIS ECONÓMICO-FINANCIERO

La principal fuente de financiación de la Entidad en el ejercicio fue el capítulo 4 (Transferencias corrientes), que alcanzó el 78,7% de los derechos reconocidos, seguido en importancia del capítulo 7 (Transferencias de capital) con el 17,2%.

El principal componente del gasto fue el capítulo 1 (Gastos de personal), que representó el 46,5% de las obligaciones reconocidas. Le sigue el capítulo 6 (Inversiones reales), que supuso el 22,1% del total del gasto.

Los grados de ejecución de ingresos y gastos fueron intermedios y elevados, el 97,8% y 83,2%, respectivamente, en tanto que los niveles de cumplimiento de los cobros y pagos se situaron en niveles reducidos, el 67,6% y 86,7%, respectivamente, habiendo alcanzado la eficacia en la gestión recaudatoria un 98,2%.

Los importes pendientes de cobro en ejercicios cerrados eran elevados.

La carga financiera global alcanzó el 8,1 % de los derechos reconocidos netos.

El Resultado Presupuestario ajustado fue positivo, debido a que los ingresos generados en el ejercicio fueron suficientes para atender a los gastos, al igual que el Remanente de Tesorería para gastos generales

Santa Cruz de Tenerife, a 21 de diciembre de 2011.

EL PRESIDENTE EN FUNCIONES,

Fdo.: Rafael Medina Jáber



Audiencia de Cuentas de Canarias

**ALEGACIONES AL INFORME PROVISIONAL DE LA FISCALIZACIÓN DE
LA CUENTA GENERAL DEL EJERCICIO 2009 DEL AYUNTAMIENTO DE
BETANCURIA**

En el plazo concedido para ello la Entidad no remitió alegaciones al Proyecto de Informe de Fiscalización.

INCIDENCIAS

Cuenta General del ejercicio 2009 de la Entidad Ayuntamiento Betancuria (Fuerteventura)

Ayuntamiento Betancuria (NIF: P3500700D)
14. Aprobación definitiva del Presupuesto. La aprobación definitiva del Presupuesto se realizó con posterioridad al 31 de diciembre del ejercicio anterior.
15. Aprobación de la Liquidación del Presupuesto. La Liquidación del Presupuesto no se aprobó en el plazo legalmente establecido.
16. Elaboración de la Cuenta General. La Cuenta General no se elaboró en el plazo legalmente establecido.
17. Informe Comisión Especial de Cuentas. El Informe de la Comisión Especial de Cuentas no se emitió en el plazo legalmente establecido.
18. Inicio de exposición pública de la Cuenta General. El inicio de exposición pública de la Cuenta General se realizó con posterioridad al plazo legalmente establecido.
19. Presentación al Pleno de la Cuenta General. La presentación al Pleno de la Cuenta General se realizó con posterioridad al plazo legalmente establecido.
20. Aprobación de la Cuenta General. La Cuenta General se aprobó con posterioridad al plazo legalmente establecido.



TIPO ENTIDAD: Ayuntamiento	Página 1/2
ISLA: Fuerteventura	Población: 680
NOMBRE: Betancuria	Modelo: Simplificado

CAPÍTULO INGRESOS	Previsiones Iniciales	Modificaciones Previsiones	%	Previsiones Definitivas	Derechos Rec. Netos	%	%	Recaudación Neta	%	Pendiente Cobro
1 IMPUESTOS DIRECTOS	67.377,00	0,00	0,00%	67.377,00	6.989,56	10,37%	0,41%	6.959,27	99,57%	30,29
2 IMPUESTOS INDIRECTOS	5.000,00	0,00	0,00%	5.000,00	104,00	2,08%	0,01%	0,00	0,00%	104,00
3 TASAS Y OTROS INGRESOS	59.630,74	0,00	0,00%	59.630,74	62.310,72	104,49%	3,62%	61.166,51	98,16%	1.144,21
4 TRANSFERENCIAS CORRIENTES	1.375.511,23	0,00	0,00%	1.375.511,23	1.356.967,34	98,65%	78,73%	839.742,18	61,88%	517.225,16
5 INGRESOS PATRIMONIALES	266,11	0,00	0,00%	266,11	401,99	151,06%	0,02%	401,99	100,00%	0,00
6 ENAJENACION DE INVERSIONES	18,03	0,00	0,00%	18,03	0,00	0,00%	0,00%	0,00	0,00%	0,00
7 TRANSFERENCIAS DE CAPITAL	121.320,51	131.190,38	108,14%	252.510,89	296.877,40	117,57%	17,22%	257.520,29	86,74%	39.357,11
8 ACTIVOS FINANCIEROS	2.000,00	0,00	0,00%	2.000,00	0,00	0,00%	0,00%	0,00	0,00%	0,00
9 PASIVOS FINANCIEROS	0,00	0,00	0,00%	0,00	0,00	0,00%	0,00%	0,00	0,00%	0,00
TOTAL INGRESOS	1.631.123,62	131.190,38	8,04%	1.762.314,00	1.723.651,01	97,81%	100,00%	1.165.790,24	67,63%	557.860,77

CAPÍTULO GASTOS	Créditos Iniciales	Modificaciones de Crédito	%	Créditos Definitivos	Obligaciones Rec. Netas	%	%	Pagos Líquidos	%	Pendiente Pago
1 GASTOS DE PERSONAL	737.612,45	0,00	0,00%	737.612,45	681.558,10	92,40%	46,50%	669.804,00	98,28%	11.754,10
2 GASTOS EN BS. CORR. Y SERV.	210.221,39	0,00	0,00%	210.221,39	141.387,15	67,26%	9,65%	119.713,85	84,67%	21.673,30
3 GASTOS FINANCIEROS	69.779,28	0,00	0,00%	69.779,28	67.200,94	96,31%	4,58%	67.200,94	100,00%	0,00
4 TRANSFERENCIAS CORRIENTES	203.651,34	0,00	0,00%	203.651,34	149.028,64	73,18%	10,17%	118.831,52	79,74%	30.197,12
6 INVERSIONES REALES	220.703,44	131.190,38	59,44%	351.893,82	323.695,85	91,99%	22,08%	220.177,42	68,02%	103.518,43
7 TRANSFERENCIAS DE CAPITAL	33.000,00	0,00	0,00%	33.000,00	30.000,00	90,91%	2,05%	2.381,85	7,94%	27.618,15
8 ACTIVOS FINANCIEROS	2.000,00	0,00	0,00%	2.000,00	0,00	0,00%	0,00%	0,00	0,00%	0,00
9 PASIVOS FINANCIEROS	154.155,72	0,00	0,00%	154.155,72	72.978,55	47,34%	4,98%	72.978,55	100,00%	0,00
TOTAL GASTOS	1.631.123,62	131.190,38	8,04%	1.762.314,00	1.465.849,23	83,18%	100,00%	1.271.088,13	86,71%	194.761,10

REMANENTE DE TESORERÍA

Fondos líquidos	236.368,32
Derechos pendientes de cobro	1.970.791,06
Dchos ptes.cobro presupuesto corriente	557.860,77
Dchos. ptes.cobro presupuestos cerrados	1.485.200,04
Dchos. ptes.cobro operac. no pptarias.	3.422,25
Cobros realizados ptes.aplicación definitiva	75.692,00
Obligaciones pendientes de pago	325.600,82
Obligac. ptes.pago presupuesto corriente	194.761,10
Obligac. ptes.pago presupuestos cerrados	1.550.751,00
Obligac. ptes.pago operac. no pptarias.	271.404,40
Pagos realizados ptes.aplicación definitiva	1.691.315,68
Remanente de tesorería total	1.881.558,56
Saldos de dudoso cobro	0,00
Exceso de financiación afectada	0,00
Remanente tesorería para gastos grales.	1.881.558,56

GRUPOS DE FUNCIÓN

	Obligaciones Reconocidas Netas	%
0 Deuda pública	139.607,10	9,52%
1 Servicios carácter general	714.121,45	48,72%
2 Protección civil y seguridad ciudadana	0,00	0,00%
3 Seguridad, protección y promoción social	92.335,68	6,30%
4 Producción bienes públicos de carácter social	515.124,36	35,14%
5 Producción bienes públicos carácter econ.	0,00	0,00%
6 Regulación económica de carácter general	4.660,64	0,32%
7 Regulación económica de sectores productivos	0,00	0,00%
8 Ajustes por consolidación	0,00	0,00%
9 Transferencias a Administraciones Públicas	0,00	0,00%
TOTAL GASTOS	1.465.849,23	100,00%

RESULTADO PRESUPUESTARIO

1. Derechos reconocidos netos	1.723.651,01
2. Obligaciones reconocidas netas	1.465.849,23
3. Resultado presupuestario (1-2)	257.801,78
4. Desviaciones positivas de financiación	0,00
5. Desviaciones negativas de financiación	0,00
6. Gastos finan. Reman. Líquido tesorería	0,00
7. RESULTADO PPTARIO. AJUSTADO	257.801,78

PRESUPUESTOS CERRADOS

	Derechos	Obligaciones
Saldo a 1 de enero de 2009	1.998.107,93	1.777.687,07
Variación	0,00	84,00
Cobros/Pagos	512.907,89	226.852,07
Saldo a 31 de diciembre de 2009	1.485.200,04	1.550.751,00



TIPO ENTIDAD:	Ayuntamiento	Página 2/2
ISLA:	Fuerteventura	Población: 680
NOMBRE:	Betancuria	Modelo: nplificado

<u>ACTIVO</u>	<u>EJERCICIO 2009</u>	<u>%</u>	<u>PASIVO</u>	<u>EJERCICIO 2009</u>	<u>%</u>
INMOVILIZADO	5.211.286,59	56,73%	FONDOS PROPIOS	4.709.386,61	51,27%
Inversiones destinadas al uso general	2.980.794,44	32,45%	Patrimonio	4.036.829,44	43,95%
Inmovilizaciones inmateriales	194.377,21	2,12%	Reservas	0,00	0,00%
Inmovilizaciones materiales	2.036.114,94	22,17%	Resultados de ejercicios anteriores	0,00	0,00%
Inversiones gestionadas	0,00	0,00%	Resultados del ejercicio	672.557,17	7,32%
Patrimonio público del suelo	0,00	0,00%	PROVISIONES PARA RIESGOS Y GASTOS	0,00	0,00%
Inversiones financieras permanentes	0,00	0,00%	ACREEDORES A LARGO PLAZO	2.079.474,84	22,64%
Deudores no presupuestarios a largo plazo	0,00	0,00%	Emissiones de obligaciones y otros valores negociables	0,00	0,00%
GASTOS A DISTRIBUIR EN VARIOS EJERCICIOS	0,00	0,00%	Otras deudas a largo plazo	2.079.474,84	22,64%
ACTIVO CIRCULANTE	3.974.167,06	43,27%	Desembolsos pendientes sobre acciones no exigidos	0,00	0,00%
Existencias	0,00	0,00%	ACREEDORES A CORTO PLAZO	2.396.592,20	26,09%
Deudores	3.736.476,50	40,68%	Emissiones de obligaciones y otros valores negociables	0,00	0,00%
Inversiones financieras temporales	1.322,24	0,01%	Otras deudas a corto plazo	267.150,30	2,91%
Tesorería	236.368,32	2,57%	Acreeedores	2.129.441,90	23,18%
Ajustes por periodificación	0,00	0,00%	Ajustes por periodificación	0,00	0,00%
TOTAL ACTIVO	9.185.453,65	100,00%	TOTAL PASIVO	9.185.453,65	100,00%

INDICADORES PRESUPUESTARIOS

De Presupuesto corriente	
1. MODIFICACIONES PRESUPUESTARIAS	8,04%
2. EJECUCIÓN DEL PRESUPUESTO DE GASTOS	83,18%
3. REALIZACIÓN DE PAGOS	86,71%
4. GASTO POR HABITANTE	2.155,66 €
5. INVERSIÓN POR HABITANTE	520,14 €
6. ESFUERZO INVERSOR	24,13%
7. PERIODO MEDIO DE PAGO	98,25
* De las obligaciones imputadas a los Capítulos II y VI	
8. EJECUCIÓN DEL PRESUPUESTO DE INGRESOS	97,81%
9. REALIZACIÓN DE COBROS	67,63%
10. INGRESO POR HABITANTE	2.534,78 €
11. EFICACIA GESTIÓN RECAUDATORIA	98,16%
12. PERIODO MEDIO DE COBRO	6,72
* De los derechos de cobro imputados a los Capítulos I a III	
13. AUTONOMÍA	67,71%
* De los Capítulos I a III, V, VI y VIII, más transferencias recibidas	
14. AUTONOMÍA FISCAL	4,03%
15. CARGA FINANCIERA GLOBAL	8,13%
16. CARGA FINANCIERA POR HABITANTE	206,15 €
17. SUPERÁVIT (O DÉFICIT) POR HABITANTE	379,12 €
18. CONTRIBUCIÓN PTO. AL REMANENTE TESORERÍA	13,70%
19. AHORRO BRUTO	27,17%
20. AHORRO NETO	22,05%
De Presupuestos cerrados:	
1. REALIZACIÓN DE PAGOS	12,76%
2. REALIZACIÓN DE COBROS	25,67%

CUENTA DEL RESULTADO ECONÓMICO- PATRIMONIAL

AHORRO	672.557,17
DESAHORRO	0,00

ESTADO DE MODIFICACIONES DE CRÉDITO

	TOTALES	%
Créditos Extraordinarios	0,00	0,00%
Suplementos de Crédito	0,00	0,00%
Ampliaciones de Crédito	0,00	0,00%
Transferencias de Crédito Positivas	0,00	0,00%
Transferencias de Crédito Negativas	0,00	0,00%
Incorporaciones de Remanentes de Crédito	0,00	0,00%
Créditos Generados por Ingresos	131.190,38	100,00%
Bajas por Anulación	0,00	0,00%
Ajustes Prórroga	0,00	0,00%
TOTAL MODIFICACIONES	131.190,38	100,00%

INDICADORES FINANCIEROS

1. ENDEUDAMIENTO POR HABITANTE	3.450,92 €
2. LIQUIDEZ INMEDIATA	0,73
3. SOLVENCIA A CORTO PLAZO	6,78