



Audiencia de Cuentas de Canarias

**INFORME DEFINITIVO
DE LA FISCALIZACIÓN DE LA CUENTA GENERAL DEL EJERCICIO 2009
DEL AYUNTAMIENTO DE AGAETE**

En el ejercicio de la función fiscalizadora que le impone el artículo 11, apartado b) de la Ley Territorial 4/1989, de 2 de mayo, y en virtud del artículo 223 del Real Decreto Legislativo 2/2004, de 5 marzo, por el que se aprueba el Texto Refundido de la Ley Reguladora de las Haciendas Locales, en base a las cuentas anuales integrantes de la Cuenta General del EJERCICIO ECONÓMICO DE 2009, esta Audiencia de Cuentas emite el presente informe definitivo, cuyo ANEXO ha sido sometido a alegaciones.

La Entidad ha presentado la información que compone la Cuenta General por vía telemática y ajustada a los requisitos de la Instrucción de Contabilidad para la Administración Local.

En la fiscalización llevada a cabo sobre la misma se ha observado lo siguiente:

A) Relación de entes dependientes de la Entidad

La Entidad tiene la Sociedad Mercantil de capital íntegro denominada “Sociedad Mercantil Agaete Cultura y Deportes S.L.”.

B) En relación con la rendición de la Cuenta General

No se ha detectado incidencia alguna referente al presente apartado.

C) En relación con la composición de la Cuenta General

No se ha detectado incidencia alguna referente al presente apartado.

D) En relación con la documentación complementaria

No se ha detectado incidencia alguna referente al presente apartado.



Audiencia de Cuentas de Canarias

E) En relación con la Información Adicional

No se ha detectado incidencia alguna referente al presente apartado.

F) En relación con la tramitación de la Cuenta General

No se ha detectado incidencia alguna referente al presente apartado.

G) En relación con el Balance de Situación

No se ha detectado incidencia alguna referente al presente apartado.

H) En relación con la Cuenta de Resultado Económico-Patrimonial

No se ha detectado incidencia alguna referente al presente apartado.

I) En relación con la Liquidación del Presupuesto

No se ha detectado incidencia alguna referente al presente apartado.

J) En relación con la Memoria

No se ha detectado incidencia alguna referente al presente apartado.

K) En relación con la Sociedad Mercantil Agaete Cultura y Deportes S.L.”.

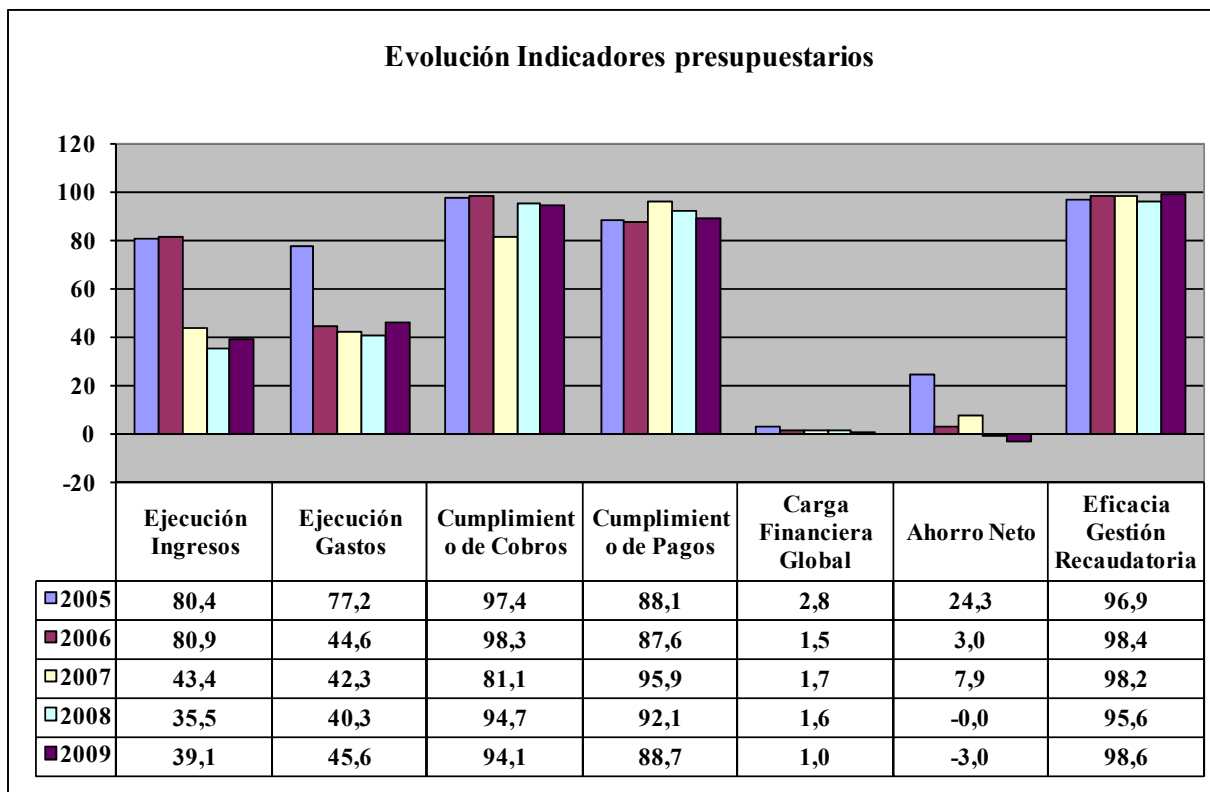
No se ha detectado incidencia alguna referente al presente apartado.



ANÁLISIS EVOLUTIVO DE INDICADORES

A) INDICADORES PRESUPUESTARIOS

A continuación se realiza un análisis de la evolución en cinco ejercicios de siete indicadores presupuestarios relevantes.



- **Ejecución de ingresos**

El índice de ejecución de ingresos mide el porcentaje de las previsiones definitivas de ingresos que han dado lugar al reconocimiento contable de derechos liquidados.

Se debe tener en cuenta que, en el caso de las modificaciones de crédito financiadas con el Remanente de Tesorería para Gastos Generales o Excesos de Financiación Afectada, estas fuentes de financiación no figuran como derechos reconocidos, lo que sesga este indicador.



Audiencia de Cuentas de Canarias

Valores para este índice mayores al 90% se consideran satisfactorios; en cambio, valores inferiores alertan sobre la formulación de unas previsiones excesivas de ingresos.

En la evolución de este indicador en los ejercicios analizados se observa una caída de 41,4 puntos porcentuales.

- **Ejecución de gastos**

El índice de ejecución de gastos expresa el porcentaje que suponen las obligaciones reconocidas con cargo al presupuesto de gastos del ejercicio corriente en relación con el volumen de créditos definitivos.

El índice de ejecución de gastos, que nos muestra el grado en que los créditos definitivos han dado lugar al reconocimiento de obligaciones, también ha de alcanzar valores superiores al 90%.

En la evolución de este indicador en los ejercicios analizados se observa una caída de 31,6 puntos porcentuales.

- **Cumplimiento de los cobros**

El índice de cumplimiento de los cobros refleja el porcentaje de derechos liquidados con cargo al presupuesto corriente que han sido cobrados durante el ejercicio presupuestario.

Este indicador mide, por lo tanto, la capacidad de la Entidad Pública para transformar en liquidez los derechos de cobro liquidados y vencidos, es decir, el ritmo de cobro.

En principio, parece deseable que el valor del índice supere el 80%, lo que supondría una razonable conversión en liquidez de los derechos de cobro liquidados.

No se observan cambios significativos en la evolución de este indicador en los ejercicios analizados.



Audiencia de Cuentas de Canarias

- **Cumplimiento de los pagos**

El índice de cumplimiento de pago de los gastos refleja el porcentaje de obligaciones reconocidas durante el ejercicio con cargo al presupuesto corriente que han sido pagadas durante el mismo.

Valores para este índice entre el 80% y el 90% se consideran satisfactorios; en cambio, valores inferiores alertan sobre la posible existencia de dificultades en la tesorería.

No se observan cambios significativos en la evolución de este indicador en los ejercicios analizados.

- **Carga financiera global**

Este indicador relaciona por cociente la carga financiera del ejercicio (Obligaciones reconocidas por los capítulos 3 y 9) con los derechos liquidados.

Cuanto menor sea el peso de la carga financiera en relación con los ingresos, mayor margen de maniobra tendrá la Entidad para financiar sus inversiones.

En la evolución de este indicador, en los ejercicios 2006 a 2009, se observa una ligera caída de 0,5 puntos porcentuales.

- **Ahorro neto**

El índice de ahorro neto se obtiene dividiendo el ahorro neto (Derechos reconocidos corrientes menos obligaciones reconocidas corrientes y obligaciones reconocidas del capítulo 9), por el volumen de derechos liquidados por operaciones corrientes.

Este indicador refleja la capacidad que tiene la Entidad de atender con sus recursos ordinarios a sus gastos corrientes, incluida la imputación al presente de las deudas contraídas en el pasado para la financiación de las inversiones.

En la evolución de este indicador en los ejercicios analizados se observa una caída de 27,3 puntos porcentuales.



- **Eficacia en la gestión recaudatoria**

El índice de gestión recaudatoria refleja el porcentaje de derechos liquidados con cargo a los ingresos tributarios y precios públicos que han sido cobrados durante el ejercicio presupuestario.

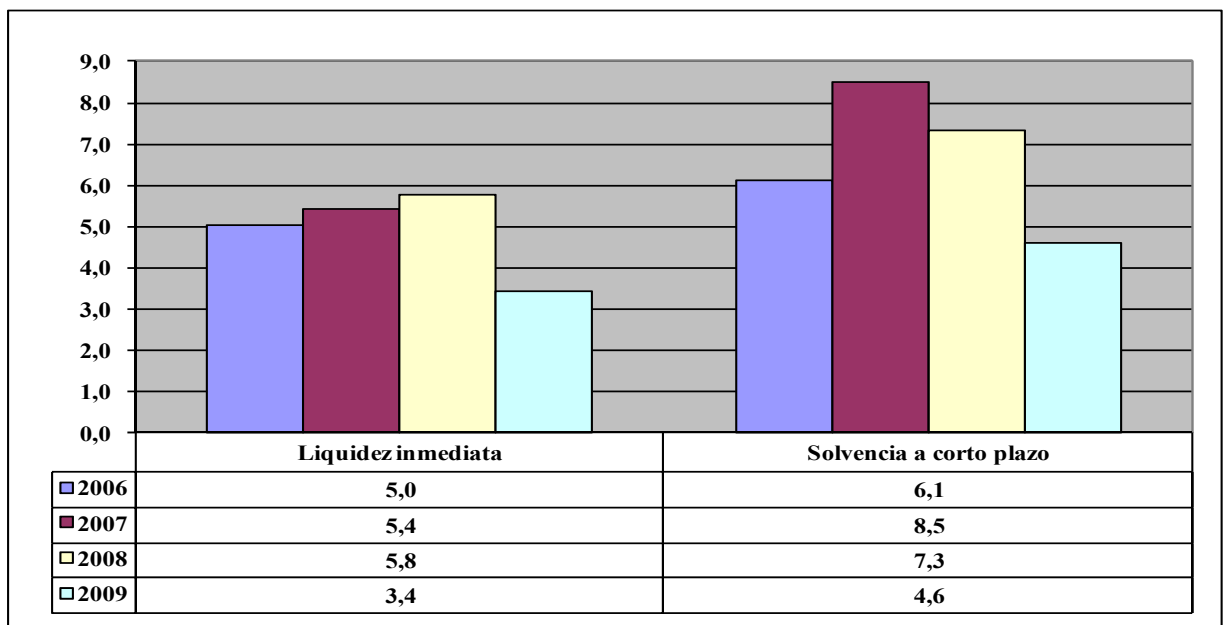
Este indicador mide, por lo tanto, la capacidad de la Entidad para transformar en liquidez los derechos de cobro liquidados y vencidos de los capítulos 1, 2 y 3, es decir, el ritmo de cobro.

En principio, parece deseable que el valor del índice supere el 80%, lo que supondría una razonable conversión en liquidez de los derechos de cobro liquidados.

En la evolución de este indicador en los ejercicios analizados se observa un aumento de 1,7 puntos porcentuales.

B) INDICADORES FINANCIEROS Y PATRIMONIALES

Se realiza un análisis de la evolución en cuatro ejercicios de tres indicadores financieros y patrimoniales.





- **Índice de liquidez inmediata**

Se obtiene determinando el porcentaje que suponen los fondos líquidos (dinero disponible en caja y bancos, así como otras inversiones financieras temporales con un alto grado de liquidez) con relación a las obligaciones presupuestarias y extrapresupuestarias pendientes de pago (minoradas por el volumen de pagos pendientes de aplicación).

Este indicador refleja a 31 de diciembre el porcentaje de deudas presupuestarias y extrapresupuestarias que pueden atenderse con la liquidez inmediatamente disponible. Cuanto mayor sea este porcentaje, menor es el riesgo financiero de la Entidad, si bien un valor excesivo revelará un excedente de liquidez que habrá que colocar.

Ahora bien, dado que habitualmente se considera que el valor del ratio debería situarse en el intervalo 0,70-0,90 niveles superiores pondrían de manifiesto un excedente de tesorería que debería ser objeto de inversión por parte de la Entidad, al objeto de obtener una rentabilidad más adecuada.

En la evolución de este indicador en los ejercicios analizados se observa una caída, en tantos por uno, de 1,6.

- **Índice de solvencia a corto plazo**

Refleja la capacidad que tienen los elementos más líquidos del activo circulante de una Entidad Local para hacer frente a las obligaciones pendientes de pago.

Se obtiene, calculando el porcentaje que suponen los fondos líquidos y los derechos pendientes de cobro netos, con relación a las obligaciones netas pendientes de pago. En el numerador de la expresión se incluyen los fondos líquidos y los derechos pendientes de cobro netos, es decir, deducidos los saldos de dudoso cobro y los cobros pendientes de aplicación. Asimismo, de las obligaciones pendientes de pago, tanto presupuestarias como extrapresupuestarias, se excluyen los pagos pendientes de aplicación.

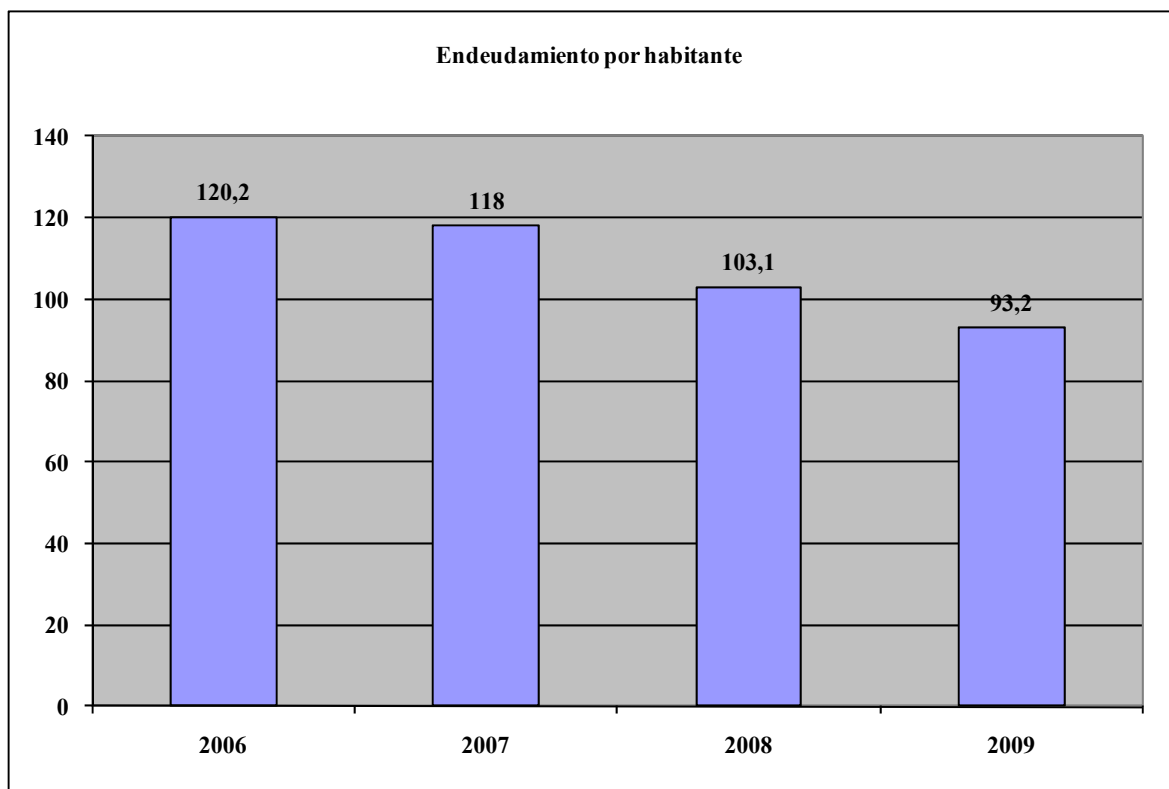
Este indicador refleja la capacidad que tiene la Entidad Pública a corto plazo para atender el pago de sus deudas.



Audiencia de Cuentas de Canarias

Cuando este indicador presenta valores superiores a 1, existe un remanente de tesorería total positivo; en caso contrario, será negativo, y habrá que cubrirlo con ingresos presupuestarios del próximo ejercicio.

En la evolución de este indicador en los ejercicios analizados se observa una caída, en tantos por uno, de 1,6.



- **Endeudamiento por habitante**

El índice relativo a la deuda per cápita, o endeudamiento por habitante, se obtiene dividiendo la deuda financiera total existente a 31 de diciembre entre el número de habitantes. Este indicador refleja el montante de deuda per cápita, y ha de ser analizado observando su evolución a lo largo del tiempo.

Obviamente, cuanto mayor sea esta ratio, mayor es el nivel de endeudamiento de la Entidad y mayor riesgo de insolvencia se produce.

En la evolución de este indicador en los ejercicios analizados se observa una disminución de 27,1 euros por habitante.



Audiencia de Cuentas de Canarias

ANÁLISIS ECONÓMICO-FINANCIERO

La principal fuente de financiación de la Entidad en el ejercicio fue el capítulo 4 (Transferencias Corrientes), que alcanzó el 58,1% de los derechos reconocidos, seguido en importancia del capítulo 7 (Transferencias de Capital) con el 23%.

El principal componente del gasto fue el capítulo 1 (Gastos de Personal), que representó el 41% de las obligaciones reconocidas. Le sigue el capítulo 6 (Inversiones Reales), que supuso el 29,5% del total del gasto.

Las modificaciones netas de crédito para gastos supusieron el 170,2% de los créditos iniciales del Presupuesto, correspondiendo el mayor volumen de las mismas al capítulo 6.

Los grados de ejecución de ingresos y gastos fueron reducidos, en tanto que los niveles de cumplimiento de los cobros y pagos se situaron en, niveles intermedios, el 94,1% y 88,7%, respectivamente, habiendo alcanzado la eficacia en la gestión recaudatoria un 98,6%.

Los importes pendientes de cobro en ejercicios cerrados eran elevados.

La carga financiera global alcanzó el 1% de los derechos reconocidos netos.

El Resultado Presupuestario ajustado fue negativo, debido a que los ingresos generados en el ejercicio fueron insuficientes para atender a los gastos, al igual que el Remanente de Tesorería para gastos generales.

Santa Cruz de Tenerife, a 21 de diciembre de 2011.

EL PRESIDENTE EN FUNCIONES,

Fdo.: Rafael Medina Jáber



Audiencia de Cuentas de Canarias

**ALEGACIONES AL INFORME PROVISIONAL DE LA FISCALIZACIÓN DE
LA CUENTA GENERAL DEL EJERCICIO 2009 DEL AYUNTAMIENTO DE
AGAETE**

En el plazo concedido para ello la Entidad remitió alegaciones al Proyecto de Informe de Fiscalización.

INCIDENCIAS

Cuenta General del ejercicio 2009 de la Entidad Ayuntamiento Agaete (Gran Canaria)

Ayuntamiento Agaete (NIF: P3500100G)	
14. Aprobación definitiva del Presupuesto.	La aprobación definitiva del Presupuesto se realizó con posterioridad al 31 de diciembre del ejercicio anterior.
15. Aprobación de la Liquidación del Presupuesto.	La Liquidación del Presupuesto no se aprobó en el plazo legalmente establecido.
16. Elaboración de la Cuenta General.	La Cuenta General no se elaboró en el plazo legalmente establecido.
17. Informe Comisión Especial de Cuentas.	El Informe de la Comisión Especial de Cuentas no se emitió en el plazo legalmente establecido.
18. Inicio de exposición pública de la Cuenta General.	El inicio de exposición pública de la Cuenta General se realizó con posterioridad al plazo legalmente establecido.
19. Presentación al Pleno de la Cuenta General.	La presentación al Pleno de la Cuenta General se realizó con posterioridad al plazo legalmente establecido.
20. Aprobación de la Cuenta General.	La Cuenta General se aprobó con posterioridad al plazo legalmente establecido.
Sociedad Mercantil Sociedad Municipal Agaete Cultura y Deportes S.L. (ACUDE) (NIF: B35896893)	
2. Contenido de las cuentas anuales	La Cuenta General de la entidad local no contiene la documentación de la siguiente Sociedad Mercantil: Estados de cambio en el patrimonio neto (PDF), Estados de flujo de efectivo (PDF)



TIPO ENTIDAD: Ayuntamiento	Página 1/2
ISLA: Gran Canaria	Población: 5.782
NOMBRE: Agate	Modelo: Normal

CAPÍTULO INGRESOS	Previsiones Iniciales	Modificaciones Previsiones	%	Previsiones Definitivas	Derechos Rec. Netos	%	%	Recaudación Neta	%	Pendiente Cobro
1 IMPUESTOS DIRECTOS	754.253,78	0,00	0,00%	754.253,78	818.187,17	108,48%	11,68%	818.187,17	100,00%	0,00
2 IMPUESTOS INDIRECTOS	905.754,14	0,00	0,00%	905.754,14	32.884,86	3,63%	0,47%	32.884,86	100,00%	0,00
3 TASAS Y OTROS INGRESOS	629.396,27	966,17	0,15%	630.362,44	353.839,99	56,13%	5,05%	337.160,76	95,29%	16.679,23
4 TRANSFERENCIAS CORRIENTES	3.838.485,04	775.049,74	20,19%	4.613.534,78	4.066.733,08	88,15%	58,06%	4.024.068,56	98,95%	42.664,52
5 INGRESOS PATRIMONIALES	108.764,68	0,00	0,00%	108.764,68	115.250,87	105,96%	1,65%	109.831,07	95,30%	5.419,80
6 ENAJENACION DE INVERSIONES	0,00	0,00	0,00%	0,00	0,00	0,00%	0,00%	0,00	0,00%	0,00
7 TRANSFERENCIAS DE CAPITAL	736.188,63	4.275.835,60	580,81%	5.012.024,23	1.614.631,41	32,22%	23,05%	1.267.743,49	78,52%	346.887,92
8 ACTIVOS FINANCIEROS	3.005,06	5.839.885,36	194335,07%	5.842.890,42	750,00	0,01%	0,01%	267,85	35,71%	482,15
9 PASIVOS FINANCIEROS	34.633,90	37.106,43	107,14%	71.740,33	2.472,53	3,45%	0,04%	2.472,53	100,00%	0,00
TOTAL INGRESOS	7.010.481,50	10.928.843,30	155,89%	17.939.324,80	7.004.749,91	39,05%	100,00%	6.592.616,29	94,12%	412.133,62

CAPÍTULO GASTOS	Créditos Iniciales	Modificaciones de Crédito	%	Créditos Definitivos	Obligaciones Rec. Netas	%	%	Pagos Líquidos	%	Pendiente Pago
1 GASTOS DE PERSONAL	3.096.581,99	449.380,44	14,51%	3.545.962,43	3.242.264,14	91,44%	40,99%	3.175.260,60	97,93%	67.003,54
2 GASTOS EN BS. CORR. Y SERV.	1.641.979,32	191.193,98	11,64%	1.833.173,30	1.397.637,68	76,24%	17,67%	1.108.328,07	79,30%	289.309,61
3 GASTOS FINANCIEROS	42.131,16	0,00	0,00%	42.131,16	9.442,19	22,41%	0,12%	8.237,35	87,24%	1.204,84
4 TRANSFERENCIAS CORRIENTES	636.494,29	281.836,31	44,28%	918.330,60	836.852,92	91,13%	10,58%	836.352,92	99,94%	500,00
6 INVERSIONES REALES	816.532,54	10.006.432,57	1225,48%	10.822.965,11	2.335.071,57	21,58%	29,52%	1.812.393,88	77,62%	522.677,69
7 TRANSFERENCIAS DE CAPITAL	107.765,92	0,00	0,00%	107.765,92	26.623,07	24,70%	0,34%	26.623,07	100,00%	0,00
8 ACTIVOS FINANCIEROS	3.005,06	0,00	0,00%	3.005,06	750,00	24,96%	0,01%	750,00	100,00%	0,00
9 PASIVOS FINANCIEROS	76.578,36	0,00	0,00%	76.578,36	60.491,47	78,99%	0,76%	44.271,99	73,19%	16.219,48
TOTAL GASTOS	6.421.068,64	10.928.843,30	170,20%	17.349.911,94	7.909.133,04	45,59%	100,00%	7.012.217,88	88,66%	896.915,16

REMANENTE DE TESORERÍA	
Fondos líquidos	4.117.484,17
Derechos pendientes de cobro	1.414.521,70
Dchos ptes.cobro presupuesto corriente	412.133,62
Dchos. ptes.cobro presupuestos cerrados	1.019.924,20
Dchos. ptes.cobro operac. no pptarias.	6.670,32
Cobros realizados ptes.aplicación definitiva	24.206,44
Obligaciones pendientes de pago	1.203.692,12
Obligac. ptes.pago presupuesto corriente	896.915,16
Obligac. ptes.pago presupuestos cerrados	125.651,11
Obligac. ptes.pago operac. no pptarias.	181.125,85
Pagos realizados ptes.aplicación definitiva	0,00
Remanente de tesorería total	4.328.313,75
Saldos de dudoso cobro	67.018,62
Exceso de financiación afectada	5.626.874,32
Remanente tesorería para gastos grales.	-1.365.579,19

GRUPOS DE FUNCIÓN		
	Obligaciones Reconocidas Netas	%
0 Deuda pública	69.933,66	0,88%
1 Servicios carácter general	707.898,60	8,95%
2 Protección civil y seguridad ciudadana	422.672,64	5,34%
3 Seguridad, protección y promoción social	1.813.154,37	22,92%
4 Producción bienes públicos de carácter social	2.018.232,92	25,52%
5 Producción bienes públicos carácter econ.	1.953.824,03	24,70%
6 Regulación económica de carácter general	329.978,39	4,17%
7 Regulación económica de sectores productivos	593.438,43	7,50%
8 Ajustes por consolidación	0,00	0,00%
9 Transferencias a Administraciones Públicas	0,00	0,00%
TOTAL GASTOS	7.909.133,04	100,00%

RESULTADO PRESUPUESTARIO	
1. Derechos reconocidos netos	7.004.749,91
2. Obligaciones reconocidas netas	7.909.133,04
3. Resultado presupuestario (1-2)	-904.383,13
4. Desviaciones positivas de financiación	462.851,57
5. Desviaciones negativas de financiación	1.202.495,93
6. Gastos finan. Reman. Líquido tesorería	0,00
7. RESULTADO PPTARIO. AJUSTADO	-164.738,77

	Derechos	Obligaciones
Saldo a 1 de enero de 2009	1.329.807,38	662.685,06
Variación	0,00	0,00
Cobros/Pagos	309.883,18	537.033,95
Saldo a 31 de diciembre de 2009	1.019.924,20	125.651,11



TIPO ENTIDAD:	Ayuntamiento	Página 2/2
ISLA:	Gran Canaria	Población: 5.782
NOMBRE:	Agaete	Modelo: Normal

<u>ACTIVO</u>	<u>EJERCICIO 2009</u>	<u>%</u>	<u>PASIVO</u>	<u>EJERCICIO 2009</u>	<u>%</u>
INMOVILIZADO	22.465.743,33	80,36%	FONDOS PROPIOS	26.225.203,68	93,81%
Inversiones destinadas al uso general	13.883.818,18	49,66%	Patrimonio	17.728.293,07	63,42%
Inmovilizaciones inmateriales	5,64	0,00%	Reservas	0,00	0,00%
Inmovilizaciones materiales	7.188.663,63	25,71%	Resultados de ejercicios anteriores	7.010.083,47	25,08%
Inversiones gestionadas	0,00	0,00%	Resultados del ejercicio	1.486.827,14	5,32%
Patrimonio público del suelo	1.390.245,88	4,97%	PROVISIONES PARA RIESGOS Y GASTOS	0,00	0,00%
Inversiones financieras permanentes	3.010,00	0,01%	ACREEDORES A LARGO PLAZO	432.562,07	1,55%
Deudores no presupuestarios a largo plazo	0,00	0,00%	Emissiones de obligaciones y otros valores negociables	0,00	0,00%
GASTOS A DISTRIBUIR EN VARIOS EJERCICIOS	0,00	0,00%	Otras deudas a largo plazo	432.562,07	1,55%
ACTIVO CIRCULANTE	5.490.041,29	19,64%	Desembolsos pendientes sobre acciones no exigidos	0,00	0,00%
Existencias	0,00	0,00%	ACREEDORES A CORTO PLAZO	1.298.018,87	4,64%
Deudores	1.371.709,52	4,91%	Emissiones de obligaciones y otros valores negociables	0,00	0,00%
Inversiones financieras temporales	472,10	0,00%	Otras deudas a corto plazo	106.070,14	0,38%
Tesorería	4.117.859,67	14,73%	Acreeedores	1.191.948,73	4,26%
Ajustes por periodificación	0,00	0,00%	Ajustes por periodificación	0,00	0,00%
TOTAL ACTIVO	27.955.784,62	100,00%	TOTAL PASIVO	27.955.784,62	100,00%

<u>INDICADORES PRESUPUESTARIOS</u>	
De Presupuesto corriente	
1. MODIFICACIONES PRESUPUESTARIAS	170,20%
2. EJECUCIÓN DEL PRESUPUESTO DE GASTOS	45,59%
3. REALIZACIÓN DE PAGOS	88,66%
4. GASTO POR HABITANTE	1.367,89 €
5. INVERSIÓN POR HABITANTE	408,46 €
6. ESFUERZO INVERSOR	29,86%
7. PERIODO MEDIO DE PAGO	79,40
* De las obligaciones imputadas a los Capítulos II y VI	
8. EJECUCIÓN DEL PRESUPUESTO DE INGRESOS	39,05%
9. REALIZACIÓN DE COBROS	94,12%
10. INGRESO POR HABITANTE	1.211,48 €
11. EFICACIA GESTIÓN RECAUDATORIA	98,62%
12. PERIODO MEDIO DE COBRO	5,05
* De los derechos de cobro imputados a los Capítulos I a III	
13. AUTONOMÍA	94,40%
* De los Capítulos I a III, V, VI y VIII, más transferencias recibidas	
14. AUTONOMÍA FISCAL	17,20%
15. CARGA FINANCIERA GLOBAL	1,00%
16. CARGA FINANCIERA POR HABITANTE	12,10 €
17. SUPERÁVIT (O DÉFICIT) POR HABITANTE	-28,49 €
18. CONTRIBUCIÓN PTO. AL REMANENTE TESORERÍA	12,06%
19. AHORRO BRUTO	-1,84%
20. AHORRO NETO	-2,97%
De Presupuestos cerrados:	
1. REALIZACIÓN DE PAGOS	81,04%
2. REALIZACIÓN DE COBROS	23,30%

<u>CUENTA DEL RESULTADO ECONÓMICO- PATRIMONIAL</u>	
AHORRO	1.486.827,14
DESAHORRO	0,00

<u>ESTADO DE MODIFICACIONES DE CRÉDITO</u>		
	TOTALES	%
Créditos Extraordinarios	0,00	0,00%
Suplementos de Crédito	0,00	0,00%
Ampliaciones de Crédito	0,00	0,00%
Transferencias de Crédito Positivas	175.954,39	1,61%
Transferencias de Crédito Negativas	175.954,39	1,61%
Incorporaciones de Remanentes de Crédito	9.332.829,04	85,40%
Créditos Generados por Ingresos	1.596.014,26	14,60%
Bajas por Anulación	0,00	0,00%
Ajustes Prórroga	0,00	0,00%
TOTAL MODIFICACIONES	10.928.843,30	100,00%

<u>INDICADORES FINANCIEROS</u>	
1. ENDEUDAMIENTO POR HABITANTE	93,16 €
2. LIQUIDEZ INMEDIATA	3,42
3. SOLVENCIA A CORTO PLAZO	4,60



Audiencia de Cuentas de Canarias

CUENTAS ANUALES - I

BALANCE

ENTIDAD LOCAL PRINCIPAL	AYUNTAMIENTO DE AGAETE	TIPO ENTIDAD	AYUNTAMIENTO	% PARTICIPACION	100,00		
ENTIDAD DEPENDIENTE	AGAETE CULTURA Y DEPORTES S.L.	TIPO ENTIDAD	SOCIEDAD MERCANTIL	CIF	B35896893	EJERCICIO	2009
CC.AA.	CANARIAS	PROVINCIA	LAS PALMAS DE GRAN CANARIA	LOCALIDAD			

ACTIVO		PATRIMONIO NETO Y PASIVO	
A) Activo no corriente	39.501,46	A) Patrimonio neto	-34.308,86
I. Inmovilizado intangible	0,00	A-1) Fondos propios	-34.308,86
II. Inmovilizado material	39.501,46	I. Capital	3.010,00
III. Inversiones inmobiliarias	0,00	II. Prima de emisión	0,00
IV. Inversiones en empresas del grupo y asoc. a l.p.	0,00	III. Reservas	0,00
V. Inversiones financieras a largo plazo	0,00	IV. (Acciones y participaciones en patrimonio propias)	0,00
VI. Activos por impuesto diferido	0,00	V. Resultados de ejercicios anteriores	-50.077,29
B) Activo corriente	15.580,22	VI. Otras aportaciones de socios	0,00
I. Activos no corrientes mantenidos para la venta	0,00	VII. Resultado del ejercicio	0,00
II. Existencias	0,00	VIII. (Dividendo a cuenta)	12.758,43
III. Deudores comerciales y otras cuentas a cobrar	0,00	IX. Otros instrumentos de patrimonio neto	0,00
IV. Inversiones en empresas del grupo y asoc. a c.p.	0,00	A-2) Ajustes por cambio de valor	0,00
V. Inversiones financieras a corto plazo	0,00	A-3) Subvenciones, donac. y legados recibidos	0,00
VI. Periodificaciones a corto plazo	0,00	B) Pasivo no corriente	57.675,58
VII. Efectivo y otros activos líquidos equivalentes	15.580,22	I. Provisiones a largo plazo	57.675,58
		II. Deudas a largo plazo	0,00
		III. Deudas con empresas del grupo y asoc. a largo plazo	0,00
		IV. Pasivo por impuesto diferido	0,00
		V. Periodificaciones a largo plazo	0,00
		C) Pasivo corriente	31.714,96
		I. Pas. vinculados act. no corr. mantenidos para la venta	0,00
		II. Provisiones a corto plazo	0,00
		III. Deudas a corto plazo	0,00
		IV. Deudas con empresas del grupo y asoc. a corto plazo	0,00
		V. Acreedores comerciales y otras cuentas a pagar	31.714,96
		VI. Periodificaciones a corto plazo	0,00
TOTAL GENERAL (A + B)	55.081,68	TOTAL GENERAL (A + B + C)	55.081,68



Audiencia de Cuentas de Canarias

CUENTAS ANUALES - II

CUENTA DE PERDIDAS Y GANANCIAS

ENTIDAD LOCAL PRINCIPAL	AYUNTAMIENTO DE AGAETE	TIPO ENTIDAD	AYUNTAMIENTO		
ENTIDAD DEPENDIENTE	AGAETE CULTURA Y DEPORTES S.L.	% PARTICIPACION	100,00		
TIPO ENTIDAD	SOCIEDAD MERCANTIL	CIF	B35896893	EJERCICIO	2009
CC.AA.	CANARIAS	PROVINCIA	LAS PALMAS DE GRAN CANARIA	LOCALIDAD	

1. Importe neto de la cifra de negocios	74.758,24
2. Variación de existencias de productos terminados y en curso de fabricación	0,00
3. Trabajos realizados por la empresa para su activo	0,00
4. Aprovisionamientos	0,00
5. Otros ingresos de explotación	365.623,90
6. Gastos de personal	-293.973,13
7. Otros gastos de explotación	-119.688,91
8. Amortización del inmovilizado	-10.618,83
9. Imputación de subvenciones de inmovilizado no financiero y otras	0,00
10. Excesos de provisiones	0,00
11. Deterioro y resultado por enajenaciones del inmovilizado	0,00
12. Otros resultados	0,00
A) RESULTADO DE EXPLOTACIÓN (1+2+3+4+5+6+7+8+9+10+11+12)	16.101,27
13. Ingresos financieros	0,00
14. Gastos financieros	-3.342,84
15. Variación de valor razonable en instrumentos financieros	0,00
16. Diferencia de cambio	0,00
17. Deterioro y resultado por enajenaciones de instrumentos financieros	0,00
B) RESULTADO FINANCIERO (13+14+15+16+17)	-3.342,84
C) RESULTADO ANTES DE IMPUESTOS (A+B)	12.758,43
18. Impuestos sobre beneficios	0,00
D) RESULTADO DEL EJERCICIO PROCEDENTE OPERACIONES CONTINUADAS (C+18)	12.758,43
19. Resultado del ejercicio procedente de operaciones interrumpidas netos de impuestos	0,00
E) RESULTADO DEL EJERCICIO (D+19)	12.758,43



Audiencia de Cuentas de Canarias

CUENTAS ANUALES - III

ESTADO DE CAMBIOS EN EL PATRIMONIO NETO

ENTIDAD LOCAL PRINCIPAL	AYUNTAMIENTO DE AGAETE	TIPO ENTIDAD	AYUNTAMIENTO				
ENTIDAD DEPENDIENTE	AGAETE CULTURA Y DEPORTES S.L.	% PARTICIPACION	100,00				
TIPO ENTIDAD	SOCIEDAD MERCANTIL	CIF	B35896893	EJERCICIO	2009	MODELO:	PYME

B) ESTADO DE CAMBIOS EN EL PATRIMONIO NETO

TOTAL

A) SALDO FINAL DEL AÑO 2007	-14.125,59
I. Ajustes por cambios de crit. 2007 y ant.	0,00
II. Ajustes por errores 2007 y anteri	0,00
B) SALDO AJUSTADO INICIO DEL 2008	-14.125,59
I. Resultado de la cuenta de pérdidas y ganancias	-32.941,70
II. Total ingresos y gastos reconocidos	0,00
III. Operaciones con socios y propietarios	0,00
IV. Otras variaciones del patrimonio neto	0,00
C) SALDO FINAL DEL AÑO 2008	-47.067,29
I. Ajustes por cambio de crit. 2008	0,00
II. Ajustes por errores 2008	0,00
D) SALDO AJUSTADO INICIO DEL AÑO 2009	-47.067,29
I. Resultado de la cuenta de pérdidas y ganancias	12.758,43
II. Total ingresos y gastos reconocidos	0,00
III. Operaciones con socios y propietarios	0,00
IV. Otras variaciones del patrimonio neto	
E) SALDO FINAL DEL AÑO 2009	-34.308,86

(*) El Estado de Cambios en el Patrimonio neto de las empresas que opten por el PGC PYMES sólo está integrado por el documento B.