



Audiencia de Cuentas de Canarias

**INFORME DEFINITIVO
DE LA FISCALIZACIÓN DE LA CUENTA GENERAL DEL EJERCICIO 2008
DEL AYUNTAMIENTO DE VALSEQUILLO DE GRAN CANARIA**

En el ejercicio de la función fiscalizadora que le impone el artículo 11, apartado b) de la Ley territorial 4/1989, de 2 de mayo, y en virtud del artículo 223 del Real Decreto Legislativo 2/2004, de 5 marzo, por el que se aprueba el Texto Refundido de la Ley Reguladora de las Haciendas Locales, en base a las cuentas anuales integrantes de la Cuenta General del EJERCICIO ECONÓMICO DE 2008, esta Audiencia de Cuentas emite el presente informe definitivo, cuyo ANEXO ha sido sometido a alegaciones por un plazo de treinta días.

La Corporación ha presentado la información que compone la Cuenta General por vía telemática y ajustada a los requisitos de la Instrucción de Contabilidad para la Administración Local.

En la fiscalización llevada a cabo sobre la misma se ha observado lo siguiente:

A) Relación de entes dependientes de la Entidad

La Entidad tiene la Sociedad Mercantil de capital íntegro denominada “Valsequillo Iniciativas de Desarrollo Municipal” y la Sociedad Mercantil de capital denominada “Ornamentales Canarias, S.L.” (59%).

B) En relación con el Balance de Situación

1.- El Balance de Situación presenta partidas con signo contrario a su naturaleza.

2.- No coinciden todos o algunos de los distintos apartados del Balance de Situación con la suma de los conceptos en los que se desglosa.



C) En relación con la Liquidación del Presupuesto

El importe de las Desviaciones de Financiación positivas del ejercicio del Resultado presupuestario no coincide con el total de las Desviaciones de financiación del ejercicio positivas de los Gastos con financiación afectada de la Memoria.

D) En relación con la Memoria

1.- El saldo final de las Inversiones destinadas al uso general de la Memoria no coincide con el saldo del ejercicio actual del epígrafe Inversiones destinadas al uso general del Activo del Balance de Situación.

2.- La suma del Saldo inicial, las entradas o dotaciones y los aumentos por transferencias o traspaso de alguna de las cuentas relacionadas en las Inversiones destinadas al uso general de la Memoria no coincide con el Debe de las correspondientes cuentas del Balance de Comprobación.

3.- La suma del Saldo inicial, las entradas o dotaciones y los Aumentos por transferencias o traspaso de cuentas relacionadas en las Inmovilizaciones materiales de la Memoria no coincide con su suma del Debe del Balance de Comprobación.

4.- La suma del Saldo inicial, las entradas o dotaciones y los Aumentos por transferencias o traspaso de cuentas relacionadas en las Inversiones financieras de la Memoria no coincide con su suma del Debe del Balance de Comprobación.

5.- La suma de las Salidas, bajas o reducciones y las Disminuciones por transferencias o traspaso de cuentas relacionadas en las Inversiones financieras de la Memoria no coincide con la suma del Haber del Balance de Comprobación.

6.- El Saldo final total de los Fondos propios de la Memoria no coincide con el saldo del ejercicio actual del epígrafe Fondos propios del Pasivo del Balance de Situación.

7.- El Total pendiente a 1 de enero de las deudas relacionado en el “Estado de la deuda. Capitales. Deudas en moneda nacional” de la Memoria no coincide con la suma del Pendiente a 1 de enero a largo plazo y el Pendiente a 1 de enero a corto plazo.

8.- El Total pendiente a 31 de diciembre de deudas relacionado en el “Estado de la deuda. Capitales. Deudas en moneda nacional” de la Memoria no coincide con la suma del Pendiente a 31 de diciembre a largo plazo y el Pendiente a 31 de diciembre.



Audiencia de Cuentas de Canarias

9.- El Total pendiente a 31 de diciembre de deudas relacionado en el “Estado de la deuda. Capitales. Deudas en moneda nacional” de la Memoria no coincide con el Total pendiente a 1 de enero más las Creaciones, deducidas las Amortizaciones y otras disminuciones.

10.- El Total pendiente a 31 de diciembre del “Estado de la deuda. Capitales. Deudas en moneda nacional” de la Memoria no coincide con la suma de los epígrafes correspondientes del Pasivo del Balance de Situación, salvo las cuentas “Intereses a largo plazo de deudas con entidades de crédito” e “Intereses a corto plazo de deudas con entidades de crédito” del Balance de Comprobación.

11.- El Total pendiente a 31 de diciembre del “Estado de la deuda. Capitales. Deudas en moneda distinta del euro” de la Memoria no coincide con la suma de los epígrafes del Pasivo del Balance de Situación, salvo las cuentas “Intereses a largo plazo de empréstitos y otra emisiones análogas en moneda distinta del euro”, “Intereses a largo plazo de deudas en moneda distinta del euro”, “Intereses a corto plazo de empréstitos y otras emisiones análogas en moneda distinta del euro” e “Intereses a corto plazo de deudas en moneda distinta del euro” del Balance de Comprobación.

12.- La suma de los Remanentes de créditos comprometidos, incorporables y no incorporables, y los Remanentes de créditos no comprometidos, incorporables y no incorporables, de los Remanentes de crédito de la Memoria no coincide con el total de los Remanentes de créditos de la Liquidación del Presupuesto de Gastos.

13.- El importe de los Derechos pendientes de cobro de operaciones no presupuestarias del Remanente de Tesorería de la Memoria no coincide con la información que resulta del Balance de Comprobación.

14.- El importe del Exceso de financiación afectada del Remanente de Tesorería de la Memoria no coincide con el total de las Desviaciones de financiación acumuladas positivas de los “Gastos con financiación afectada. Desviaciones de financiación” de la Memoria.

E) En relación con la Sociedad Mercantil “Valsequillo Iniciativas de Desarrollo Municipal, S.L.”

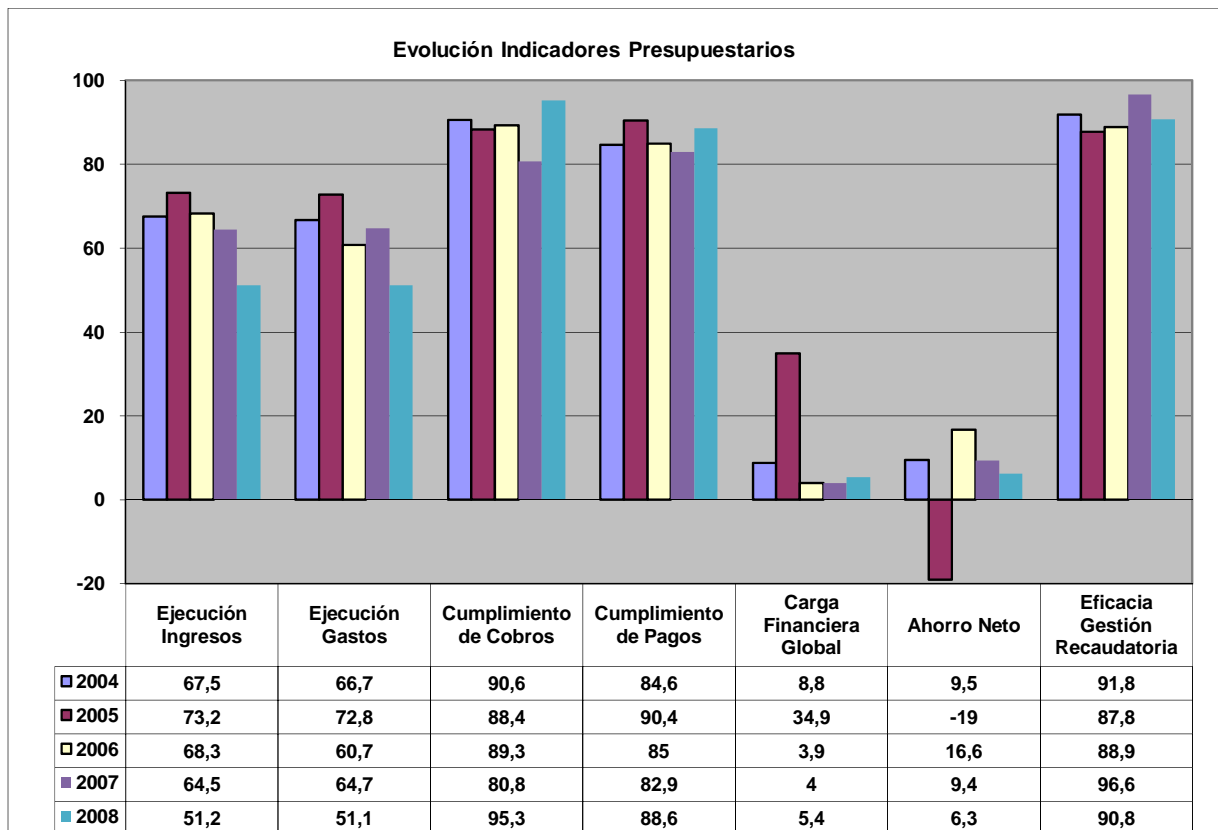
Entre los Estados y Cuentas Anuales de la Sociedad no figura el Estado de Cambios en el Patrimonio Neto.



ANÁLISIS EVOLUTIVO DE INDICADORES

A) INDICADORES PRESUPUESTARIOS

A continuación se realiza un análisis de la evolución en cinco ejercicios de siete indicadores presupuestarios relevantes.



- **Ejecución de ingresos**

El índice de ejecución de ingresos mide el porcentaje de las previsiones definitivas de ingresos que han dado lugar al reconocimiento contable de derechos liquidados.

Se debe tener en cuenta que, en el caso de las modificaciones de crédito financiadas con el Remanente de Tesorería para Gastos Generales o Excesos de Financiación Afectada, estas fuentes de financiación no figuran como derechos reconocidos, lo que sesga este indicador.



Audiencia de Cuentas de Canarias

Valores para este índice mayores al 90% se consideran satisfactorios; en cambio, valores inferiores alertan sobre la formulación de unas previsiones excesivas de ingresos.

En la evolución de este indicador en los ejercicios analizados se observa una caída de 16,3 puntos porcentuales.

- **Ejecución de gastos**

El índice de ejecución de gastos expresa el porcentaje que suponen las obligaciones reconocidas con cargo al presupuesto de gastos del ejercicio corriente en relación con el volumen de créditos definitivos.

El índice de ejecución de gastos, que nos muestra el grado en que los créditos definitivos han dado lugar al reconocimiento de obligaciones, también ha de alcanzar valores superiores al 90%.

En la evolución de este indicador en los ejercicios analizados se observa una caída de 15,6 puntos porcentuales.

- **Cumplimiento de los cobros**

El índice de cumplimiento de los cobros refleja el porcentaje de derechos liquidados con cargo al presupuesto corriente que han sido cobrados durante el ejercicio presupuestario.

Este indicador mide, por lo tanto, la capacidad de la Entidad Pública para transformar en liquidez los derechos de cobro liquidados y vencidos, es decir, el ritmo de cobro.

En principio, parece deseable que el valor del índice supere el 80%, lo que supondría una razonable conversión en liquidez de los derechos de cobro liquidados.

No se observan cambios significativos en la evolución de este indicador en los ejercicios analizados.



- **Cumplimiento de los pagos**

El índice de cumplimiento de pago de los gastos refleja el porcentaje de obligaciones reconocidas durante el ejercicio con cargo al presupuesto corriente que han sido pagadas durante el mismo.

Valores para este índice entre el 80% y el 90% se consideran satisfactorios; en cambio, valores inferiores alertan sobre la posible existencia de dificultades en la tesorería.

No se observan cambios significativos en la evolución de este indicador en los ejercicios analizados.

- **Carga financiera global**

Este indicador relaciona por cociente la carga financiera del ejercicio (Obligaciones reconocidas por los capítulos 3 y 9), con los derechos liquidados por operaciones corrientes.

Cuanto menor sea el peso de la carga financiera en relación con los ingresos por operaciones corrientes, mayor margen de maniobra tendrá la Entidad para financiar parte de sus inversiones con ingresos ordinarios de funcionamiento.

En la evolución de este indicador en los ejercicios analizados se observa una caída de 3,4 puntos porcentuales.

- **Ahorro neto**

El índice de ahorro neto se obtiene dividiendo el ahorro neto (Derechos reconocidos corrientes menos obligaciones reconocidas corrientes y obligaciones reconocidas del capítulo 9), por el volumen de derechos liquidados por operaciones corrientes.

Este indicador refleja la capacidad que tiene la Entidad de atender con sus recursos ordinarios a sus gastos corrientes, incluida la imputación al presente de las deudas contraídas en el pasado para la financiación de las inversiones.



En la evolución de este indicador en los ejercicios analizados se observa una caída de 3,2 puntos porcentuales.

- **Eficacia en la gestión recaudatoria**

El índice de gestión recaudatoria refleja el porcentaje de derechos liquidados con cargo a los ingresos tributarios y precios públicos que han sido cobrados durante el ejercicio presupuestario.

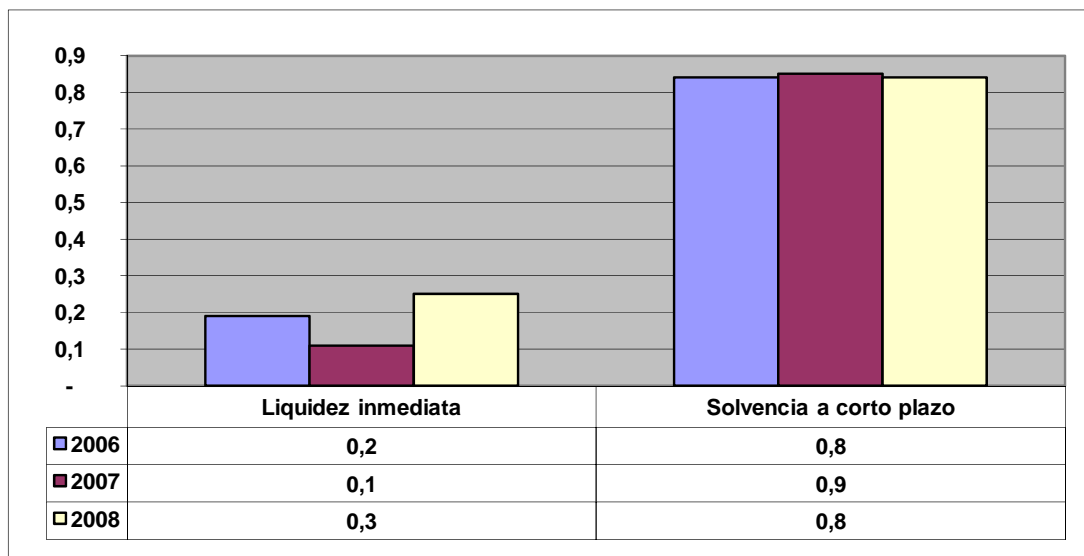
Este indicador mide, por lo tanto, la capacidad de la Entidad para transformar en liquidez los derechos de cobro liquidados y vencidos de los capítulos 1, 2 y 3, es decir, el ritmo de cobro.

En principio, parece deseable que el valor del índice supere el 80%, lo que supondría una razonable conversión en liquidez de los derechos de cobro liquidados.

En la evolución de este indicador en los ejercicios analizados se observa una caída de 1 punto porcentual.

B) INDICADORES FINANCIEROS Y PATRIMONIALES

Se realiza un análisis de la evolución en tres ejercicios de tres indicadores financieros y patrimoniales.





- **Índice de liquidez inmediata**

Se obtiene determinando el porcentaje que suponen los fondos líquidos (dinero disponible en caja y bancos, así como otras inversiones financieras temporales con un alto grado de liquidez) con relación a las obligaciones presupuestarias y extrapresupuestarias pendientes de pago (minoradas por el volumen de pagos pendientes de aplicación).

Este indicador refleja a 31 de diciembre el porcentaje de deudas presupuestarias y extrapresupuestarias que pueden atenderse con la liquidez inmediatamente disponible. Cuanto mayor sea este porcentaje, menor es el riesgo financiero de la Entidad, si bien un valor excesivo revelará un excedente de liquidez que habrá que colocar.

Ahora bien, dado que habitualmente se considera que el valor del ratio debería situarse en el intervalo 0,70-0,90 niveles superiores pondrían de manifiesto un excedente de tesorería que debería ser objeto de inversión por parte de la Entidad, al objeto de obtener una rentabilidad más adecuada.

En la evolución de este indicador en los ejercicios analizados se observa un ligero aumento en tanto por uno, de 0,1.

- **Índice de solvencia a corto plazo**

Refleja la capacidad que tienen los elementos más líquidos del activo circulante de una Entidad Local para hacer frente a las obligaciones pendientes de pago.

Se obtiene, calculando el porcentaje que suponen los fondos líquidos y los derechos pendientes de cobro netos, con relación a las obligaciones netas pendientes de pago. En el numerador de la expresión se incluyen los fondos líquidos y los derechos pendientes de cobro netos, es decir, deducidos los saldos de dudoso cobro y los cobros pendientes de aplicación. Asimismo, de las obligaciones pendientes de pago, tanto presupuestarias como extrapresupuestarias, se excluyen los pagos pendientes de aplicación.

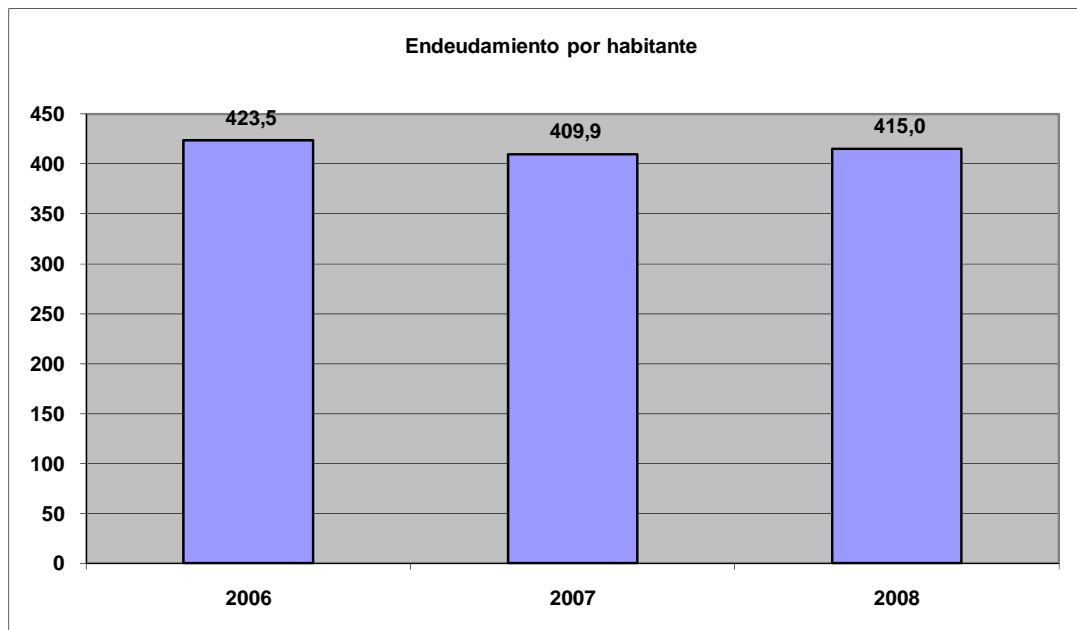
Este indicador refleja la capacidad que tiene la Entidad Pública a corto plazo para atender el pago de sus deudas.



Audiencia de Cuentas de Canarias

Cuando este indicador presenta valores superiores a 1, existe un remanente de tesorería positivo; en caso contrario, será negativo, y habrá que cubrirlo con ingresos presupuestarios del próximo ejercicio.

No se observan cambios en la evolución de este indicador en los ejercicios analizados.



- **Endeudamiento por habitante**

El índice relativo a la deuda per cápita, o endeudamiento por habitante, se obtiene dividiendo la deuda financiera total existente a 31 de diciembre entre el número de habitantes. Este indicador refleja el montante de deuda per cápita, y ha de ser analizado observando su evolución a lo largo del tiempo.

Obviamente, cuanto mayor sea esta ratio, mayor es el nivel de endeudamiento de la Entidad y mayor riesgo de insolvencia se produce.

En la evolución de este indicador en los ejercicios analizados se observa una disminución de 8,6 euros por habitante.



Audiencia de Cuentas de Canarias

ANÁLISIS ECONÓMICO-FINANCIERO

La principal fuente de financiación de la Corporación en el ejercicio fue el capítulo 4 (Transferencias corrientes), que alcanzó el 62,7% de los derechos reconocidos, seguido en importancia del capítulo 1 (Impuestos Directos) con el 13,3%.

El principal componente del gasto fue el capítulo 1 (Gastos de Personal), que representó el 38,1% de las obligaciones reconocidas. Le sigue el capítulo 2 (Gastos en Bienes Corrientes y Servicios), que supuso el 21,2% del total del gasto.

Las modificaciones netas de crédito para gastos supusieron el 63,3% de los créditos iniciales del Presupuesto, correspondiendo el mayor volumen de las mismas al capítulo 6 (Inversiones Reales).

Los grados de ejecución de ingresos y gastos fueron reducidos, en tanto que los niveles de cumplimiento de los cobros y pagos se situaron en, niveles elevados e intermedios, el 95,3% y 88,6%, respectivamente, habiendo alcanzado la eficacia en la gestión recaudatoria un 90,8%.

Los importes pendientes de cobro en ejercicios cerrados eran elevados.

La carga financiera global alcanzó el 5,4% de los derechos reconocidos netos.

El Resultado Presupuestario ajustado fue negativo, debido a que los ingresos generados en el ejercicio fueron insuficientes para atender a los gastos, al igual que el Remanente de Tesorería para gastos generales.

Santa Cruz de Tenerife, a 13 de abril de 2011.

EL PRESIDENTE EN FUNCIONES,

Fdo.: Rafael Medina Jáber



Audiencia de Cuentas de Canarias

**ALEGACIONES AL INFORME PROVISIONAL DE LA FISCALIZACIÓN DE
LA CUENTA GENERAL DEL EJERCICIO 2008 DEL AYUNTAMIENTO DE
VALSEQUILLO DE GRAN CANARIA**

En el plazo concedido para ello la Corporación no remitió alegaciones al Proyecto de Informe de Fiscalización.

ANEXO

Relación de incidencias en la Cuenta General del ejercicio 2008 de la Entidad:

AYUNTAMIENTO DE VALSEQUILLO DE GRAN CANARIA (Las Palmas)

Ayuntamiento de Valsequillo de Gran Canaria (NIF P3503100D)

35. Balance. Activo. Activo circulante.

El epígrafe C) III. Inversiones financieras temporales del Activo del "Balance" aparece con signo negativo.

(Errores detectados:
(-14.544,32) < 0)

37. Balance. Activo. Activo circulante.

El epígrafe C) III.2. Inversiones financieras temporales. Otras inversiones y créditos a corto plazo del Activo del "Balance" aparece con signo negativo.

(Errores detectados:
(-14.544,32) < 0)

52. Balance. Pasivo. Acreedores a largo plazo.

El epígrafe C) II.1. Otras deudas a largo plazo. Deudas con entidades de crédito del Pasivo del "Balance" aparece con signo negativo.

(Errores detectados:
(-1.803.587,10) < 0)

93. Balance. Pasivo.

El total del epígrafe D) III. Acreedores del Pasivo del "Balance" no coincide con la suma de los conceptos en los que se desglosa.

(Errores detectados:
3.218.647,77 no es igual a (2.449.596,21 + 330.301,54 + 0 + 0 + 387.886,93))

209. Liquidación del Presupuesto. Resultado presupuestario.

El importe de las Desviaciones de financiación positivas del ejercicio del "Resultado presupuestario" no coincide con el total de las Desviaciones de financiación del ejercicio positivas de los "Gastos con financiación afectada" de la Memoria.

(Errores detectados:
106.485,85 no es igual a 0)

212. Memoria. Inversiones destinadas al uso general.

El Saldo final total de las "Inversiones destinadas al uso general" de la Memoria no coincide con el saldo del ejercicio actual del epígrafe A) I. Inversiones destinadas al uso general del Activo del "Balance".

(Errores detectados:
8.607.920,67 no es igual a 8.987.845,10)

214. Memoria. Inversiones destinadas al uso general.

La suma del Saldo inicial, las Entradas o dotaciones y los Aumentos por transferencias o traspaso de otra cuenta de las siguientes cuentas relacionada en las "Inversiones destinadas al uso general" de la Memoria no coincide con su suma del Debe del "Balance de comprobación":

(Errores detectados:

NumCuenta=2000 (8.454.569,82 + 27.287,18 + 0) no es igual a 8.731.794,43

NumCuenta=2010 (126.063,67 + 0 + 0) no es igual a 256.050,67

)

225.A Memoria. Inmovilizaciones materiales.

La suma del Saldo inicial, las Entradas o dotaciones y los Aumentos por transferencias o traspaso de otra cuenta de las siguientes cuentas relacionada en las "Inmovilizaciones materiales" de la Memoria no coincide con su suma del Debe del "Balance de comprobación":

(Errores detectados:

NumCuenta=2200 (42.140,12 + 0 + 0) no es igual a 88.629,92

NumCuenta=2210 (9.940.541,45 + 694.278,90 + 0) no es igual a 11.228.240,56

NumCuenta=2220 (965.095,96 + 30.000,00 + 0) no es igual a 1.013.094,96

NumCuenta=2260 (2.661.710,42 + 21.180,40 + 0) no es igual a 2.692.168,45

NumCuenta=2280 (407.429,64 + 2.000,00 + 0) no es igual a 453.429,64

)

240.B Memoria. Inversiones financieras.

La suma del Saldo inicial, las Entradas o dotaciones y los Aumentos por transferencias o traspaso de otra cuenta de las siguientes cuentas relacionada en las "Inversiones financieras" de la Memoria no coincide con su suma del Debe del "Balance de comprobación":

(Errores detectados:

NumCuenta=5420 (-14.544,32 + 0 + 0) no es igual a 0

)

241.A Memoria. Inversiones financieras.

La suma de las Salidas, bajas o reducciones y las Disminuciones por transferencias o traspaso a otra cuenta de las siguientes cuentas relacionada en las "Inversiones financieras" de la Memoria no coincide con su suma del Haber del "Balance de comprobación":

(Errores detectados:

NumCuenta=2520 (0 + 0) no es igual a 1.782,93

)

241.B Memoria. Inversiones financieras.

La suma de las Salidas, bajas o reducciones y las Disminuciones por transferencias o traspaso a otra cuenta de las siguientes cuentas relacionada en las "Inversiones financieras" de la Memoria no coincide con su suma del Haber del "Balance de comprobación":

(Errores detectados:

NumCuenta=5420 (0 + 0) no es igual a 14.544,32

)

253. Memoria. Fondos propios.

El Saldo final total de los "Fondos propios" de la Memoria no coincide con el saldo del ejercicio actual del epígrafe A) Fondos propios del Pasivo del "Balance".

(Errores detectados:
20.838.107,54 no es igual a 22.121.503,91)

258. Memoria. Información sobre el endeudamiento. Estado de la deuda. Capitales. Deudas en moneda nacional.

El Total pendiente a 1 de enero de las siguientes deudas relacionado en el "Estado de la deuda. Capitales. Deudas en moneda nacional" de la Memoria no coincide con la suma del Pendiente a 1 de enero a largo plazo y el Pendiente a 1 de enero a corto plazo:

(Errores detectados:
IdentDeud=1030040446 SCH 0 no es igual a (1.277.638,67 + 0)
IdentDeud=9544302460 BCL 0 no es igual a (910.834,10 + 0)
)

259. Memoria. Información sobre el endeudamiento. Estado de la deuda. Capitales. Deudas en moneda nacional.

El Total pendiente a 31 de diciembre de las siguientes deudas relacionado en el "Estado de la deuda. Capitales. Deudas en moneda nacional" de la Memoria no coincide con la suma del Pendiente a 31 de diciembre a largo plazo y el Pendiente a 31 de diciembre a corto plazo:

(Errores detectados:
IdentDeud=9544302460 BCL 833.316,30 no es igual a (910.834,10 + 0)
)

260. Memoria. Información sobre el endeudamiento. Estado de la deuda. Capitales. Deudas en moneda nacional.

El Total pendiente a 31 de diciembre de las siguientes deudas relacionado en el "Estado de la deuda. Capitales. Deudas en moneda nacional" de la Memoria no coincide con el Total pendiente a 1 de enero más las Creaciones, deducidas las Amortizaciones y otras disminuciones:

(Errores detectados:
IdentDeud=1030040446 SCH 1.192.462,76 no es igual a (0 + 0 - 85.175,91)
IdentDeud=9544302460 BCL 833.316,30 no es igual a (0 + 0 - 77.517,80)
)

261. Memoria. Información sobre el endeudamiento. Estado de la deuda. Capitales. Deudas en moneda nacional.

El Total pendiente a 31 de diciembre del "Estado de la deuda. Capitales. Deudas en moneda nacional" de la Memoria no coincide con la suma de los epígrafes del Pasivo del "Balance" [C. I. 1-2; C) II.1-2; D) I.1-2; D) II.1-2], salvo las cuentas (176) Intereses a largo plazo de deudas con entidades de crédito y (526) Intereses a corto plazo de deudas con entidades de crédito del "Balance de comprobación".

(Errores detectados:
2.720.057,96 no es igual a (0 + 0 + -1.803.587,10 + 0 + 0 + 0 + 2.284.115,88 + 0 - 0 - 0))

265. Memoria. Información sobre el endeudamiento. Estado de la deuda. Capitales. Deudas en moneda distinta del euro.

El Total pendiente a 31 de diciembre del "Estado de la deuda. Capitales. Deudas en moneda distinta del euro" de la Memoria no coincide con la suma de los epígrafes del Pasivo del "Balance" [C. I. 4; C) II.3; D) I.4; D) II.3], salvo las cuentas (159) Intereses a largo plazo de empréstitos y otras emisiones análogas en moneda distinta del euro, (179) Intereses a largo plazo de deudas en moneda distinta del euro, (509) Intereses a corto plazo de empréstitos y otras emisiones análogas en moneda distinta del euro y (529) Intereses a corto plazo de deudas en moneda distinta del euro del "Balance de comprobación".

(Errores detectados:
0 no es igual a (0 + 3.246.328,17 + 0 + 0 - 0 - 0 - 0))

314. Memoria. Información presupuestaria. Ejercicio corriente. Presupuesto de gastos. Remanentes de crédito.

La suma de los Remantes de crédito comprometidos, incorporables y no incorporables, y los Remantes de crédito no comprometidos, incorporables y no incorporables, de los "Remanentes de crédito" de la Memoria no coincide con el total de los Remanentes de crédito de la "Liquidación del presupuesto de gastos".

(Errores detectados:
(0 + 0 + 6.417.271,61 + 2.579.285,71) no es igual a 9.004.858,50)

356. Memoria. Información presupuestaria. Remanente de tesorería.

El importe de los Derechos pendientes de cobro de operaciones no presupuestarias del "Remanente de tesorería" de la Memoria no coincide con la suma de las cuentas (260), (265), (440), (442), (449), (456), (470), (471), (472) y (565) y (566) del "Balance de comprobación".

(Errores detectados:
1.500,00 no es igual a (90,15 + 0 + 0 + 0 + 1.500,00 + 0 - 0 + 0 + 0 + 0 + 0))

362. Memoria. Información presupuestaria. Remanente de tesorería.

El importe del Exceso de financiación afectada del "Remanente de tesorería" de la Memoria no coincide con el total de las Desviaciones de financiación acumuladas positivas de los "Gastos con financiación afectada. Desviaciones de financiación" de la Memoria.

(Errores detectados:
2.257.749,59 no es igual a 0)



EJERCICIO 2008

ENTIDADES LOCALES CANARIAS

TIPO ENTIDAD	Ayuntamiento	Página 1 / 2
PROVINCIA/CCAA	Las Palmas / Canarias	Población: 8987
NOMBRE:	Ayuntamiento de Valsequillo de Gran Canaria	Modelo: Normal

<u>CAPÍTULO INGRESOS</u>	Previsiones Iniciales	Modificaciones Previsiones	%	Previsiones Definitivas	Derechos Rec. Netos	%	%	Recaudación Neta	%	Pendiente cobro
1 IMPUESTOS DIRECTOS	1.509.452,55	0,00	0,00%	1.509.452,55	1.253.648,39	83,05%	13,30%	1.253.648,39	100,00%	0,00
2 IMPUESTOS INDIRECTOS	372.273,42	0,00	0,00%	372.273,42	71.342,70	19,16%	0,76%	71.342,70	100,00%	0,00
3 TASAS Y OTROS INGRESOS	1.229.963,30	0,00	0,00%	1.229.963,30	790.052,73	64,23%	8,38%	595.465,19	75,37%	194.587,54
4 TRANSFERENCIAS CORRIENTES	5.378.160,25	1.767.958,48	32,87%	7.146.118,73	5.913.098,85	82,75%	62,73%	5.786.531,99	97,86%	126.566,86
5 INGRESOS PATRIMONIALES	407.335,40	0,00	0,00%	407.335,40	653,65	0,16%	0,01%	653,65	100,00%	0,00
7 TRANSFERENCIAS DE CAPITAL	1.637.527,64	2.554.434,13	155,99%	4.191.961,77	609.281,40	14,53%	6,46%	490.416,07	80,49%	118.865,33
8 ACTIVOS FINANCIEROS	0,00	2.694.860,46	#Div/0!	2.694.860,46	1.782,93	0,07%	0,02%	1.782,93	100,00%	0,00
9 PASIVOS FINANCIEROS	738.176,08	119.502,13	16,19%	857.678,21	786.222,21	91,67%	8,34%	786.222,21	100,00%	0,00
TOTAL INGRESOS	11.272.888,64	7.136.755,20	63,31%	18.409.643,84	9.426.082,86	51,20%	100,00%	8.986.063,13	95,33%	440.019,73

<u>CAPÍTULO GASTOS</u>	Créditos Iniciales	Modificaciones de Crédito	%	Créditos Definitivos	Obligaciones Rec. Netas	%	%	Pagos Líquidos	%	Pendiente pago
1 GASTOS DE PERSONAL	3.668.164,65	1.435.997,74	39,15%	5.104.162,39	3.582.225,39	70,18%	38,09%	3.516.420,90	98,16%	65.804,49
2 GASTOS EN BS. CORR. Y SERV.	2.622.120,44	6.734,01	0,26%	2.628.854,45	1.995.264,44	75,90%	21,22%	1.378.620,09	69,09%	616.644,35
3 GASTOS FINANCIEROS	187.068,72	0,00	0,00%	187.068,72	187.056,73	99,99%	1,99%	187.056,73	100,00%	0,00
4 TRANSFERENCIAS CORRIENTES	1.447.029,85	365.158,27	25,24%	1.812.188,12	1.438.979,73	79,41%	15,30%	1.323.220,86	91,96%	115.758,87
6 INVERSIONES REALES	3.007.242,81	5.328.865,18	177,20%	8.336.107,99	1.876.843,38	22,51%	19,96%	1.597.804,15	85,13%	279.039,23
8 ACTIVOS FINANCIEROS	18.039,90	0,00	0,00%	18.039,90	1.200,00	6,65%	0,01%	1.200,00	100,00%	0,00
9 PASIVOS FINANCIEROS	323.222,27	0,00	0,00%	323.222,27	323.215,67	100,00%	3,44%	323.215,67	100,00%	0,00
TOTAL GASTOS	11.272.888,64	7.136.755,20	63,31%	18.409.643,84	9.404.785,34	51,09%	100,00%	8.327.538,40	88,55%	1.077.246,94

<u>REMANENTE DE TESORERÍA</u>	
Fondos líquidos	1.137.387,86
Derechos pendientes de cobro	2.720.966,94
Derechos pendientes de cobro del Presupuesto corriente	440.019,73
Derechos pendientes de cobro de Presupuestos cerrados	2.667.334,14
Derechos pendientes de cobro de operaciones no presupuest	1.500,00
Cobros realizados pendientes de aplicación definitiva	387.886,93
Obligaciones pendientes de pago	4.592.143,07
Obligaciones pendientes de pago del Presupuesto corriente	1.077.246,94
Obligaciones pendientes de pago de Presupuestos cerrados	1.341.834,31
Obligaciones pendientes de pago de operaciones no presupue	2.217.597,21
Pagos realizados pendientes de aplicación definitiva	44.535,39
Remanente de tesorería total	-733.788,27
Saldos de dudoso cobro	136.048,35
Exceso de financiación afectada	2.257.749,59
Remanente de tesorería para gastos generales	-3.127.586,21

<u>GRUPOS DE FUNCIÓN</u>	Obligaciones Rec. Netas	%
1 Serv. caract. gral.	941.087,91	10,01%
2 Protec. civil y s.c.	503.682,53	5,36%
3 Seg. Protecc. P. Social	2.025.700,42	21,54%
4 Prod. bienes pub. soc.	4.356.903,99	46,33%
5 Prod. bienes c. econ.	622.661,78	6,62%
6 Reg. econ. c. general	250.656,88	2,67%
7 Reg. econ. secto. prod.	203.205,39	2,16%
9 Transf. adm. públicas	30.602,05	0,33%
0 Deuda Pública	470.284,39	5,00%
TOTAL GASTOS	9.404.785,34	100,00%

<u>RESULTADO PRESUPUESTARIO</u>		
1. Derechos reconocidos netos	9.426.082,86	
2. Obligaciones reconocidas netas	9.404.785,34	
3. Resultado presupuestario (1-2)		21.297,52
4. Desviaciones positivas de financiación	106.485,85	
5. Desviaciones negativas de financiación	0,00	
6. Gastos finan. reman.liquido Tesorería	0,00	
7. RESULTADO PRESUPUESTARIO AJUSTADO		-85.188,33

<u>PRESUPUESTOS CERRADOS</u>		
	Derechos	Obligaciones
Saldo a 1 de enero de 2008	4.102.341,89	2.418.555,85
Variación	0,00	0,00
Cobros/Pagos	1.435.007,75	1.076.721,54
Saldo a 31 de diciembre de 2008	2.667.334,14	1.341.834,31



TIPO ENTIDAD	Ayuntamiento	Página 2 / 2
PROVINCIA/CCAA	Las Palmas / Canarias	Población: 8987
NOMBRE:	Ayuntamiento de Valsequillo de Gran Canaria	Modelo: Normal

ACTIVO	EJERCICIO 2008	%
INMOVILIZADO	24.929.168,27	85,76%
Inversiones destinadas al uso general	8.987.845,10	30,92%
Inmovilizaciones inmateriales	127.032,55	0,44%
Inmovilizaciones materiales	15.758.459,01	54,21%
Inversiones financieras permanentes	55.831,61	0,19%
ACTIVO CIRCULANTE	4.140.184,45	14,24%
Deudores	3.017.340,91	10,38%
Inversiones financieras temporales	-14.544,32	-0,05%
Tesorería	1.137.387,86	3,91%
TOTAL ACTIVO	29.069.352,72	100%

PASIVO	EJERCICIO 2008	%
FONDOS PROPIOS	22.121.503,91	76,10%
Patrimonio	11.954.554,77	41,12%
Resultados de ejercicios anteriores	8.883.552,77	30,56%
Resultados del ejercicio	1.283.396,37	4,41%
ACREEDORES A LARGO PLAZO	1.442.741,07	4,96%
Otras deudas a largo plazo	1.442.741,07	4,96%
ACREEDORES A CORTO PLAZO	5.505.107,74	18,94%
Otras deudas a corto plazo	2.286.459,97	7,87%
Acreedores	3.218.647,77	11,07%
TOTAL PASIVO	29.069.352,72	100%

INDICADORES PRESUPUESTARIOS	
De Presupuesto corriente:	
1. MODIFICACIONES PRESUPUESTARIAS	63,31%
2. EJECUCIÓN DEL PRESUPUESTO DE GASTOS	51,09%
3. REALIZACIÓN DE PAGOS	88,55%
4. GASTO POR HABITANTE	1.046,49 €
5. INVERSIÓN POR HABITANTE	208,84 €
6. ESFUERZO INVERSOR	19,96%
7. PERÍODO MEDIO DE PAGO *	84,43
* De las obligaciones imputadas a los Capítulos II y VI	
8. EJECUCIÓN PRESUPUESTO DE INGRESOS	51,20%
9. REALIZACIÓN DE COBROS	95,33%
10. INGRESO POR HABITANTE	1.048,86 €
11. EFICACIA GESTION RECAUDATORIA	90,80%
12. PERÍODO MEDIO DE COBRO *	33,58
* De los derechos de cobro imputados a los Capítulos I a III	
13. AUTONOMÍA *	89,06%
* De los Capítulos I a III, V, VI, VIII, mas las tranferencias recibidas	
14. AUTONOMÍA FISCAL	22,44%
15. CARGA FINANCIERA GLOBAL	5,41%
16. CARGA FINANCIERA POR HABITANTE	56,78 €
17. SUPERÁVIT (O DÉFICIT) POR HABITANTE	-9,48 €
18. CONTRIBUCIÓN PTO AL REMANENTE TESORERÍA	2,72%
19. AHORRO BRUTO	10,28%
20. AHORRO NETO	6,25%
De Presupuestos cerrados:	
1. REALIZACIÓN DE PAGOS	44,52%
2. REALIZACIÓN DE COBROS	34,98%

CUENTA DEL RESULTADO ECONÓMICO-PATRIMONIAL	
AHORRO	1.283.396,37 €
DESAHORRO	

ESTADO DE MODIFICACIONES DE CRÉDITO		
	TOTALES	%
Créditos Extraordinarios	0,00	0,00%
Suplementos de Crédito	0,00	0,00%
Ampliaciones de Crédito	0,00	0,00%
Transferencias de Crédito Positivas	823.570,44	11,54%
Transferencias de Crédito Negativas	823.570,44	11,54%
Incorporaciones de Rem. Crédito	2.694.860,46	37,76%
Créditos Generados por Ingresos	4.441.894,74	62,24%
Bajas Anulación	0,00	0,00%
Ajustes Prórroga	0,00	0,00%
TOTAL MODIFICACIONES	7.136.755,20	100,00%

INDICADORES FINANCIEROS	
1. Endeudamiento por habitante	414,96 €
2. Liquidez inmediata	0,25
3. Solvencia a corto plazo	0,84



Audiencia de Cuentas de Canarias

PLATAFORMA DE RENDICIÓN DE CUENTAS

BALANCE

ENTIDAD LOCAL PRINCIPAL	Ayuntamiento de Valsequillo de Gran Canaria	% PARTICIPACION	100				
ENTIDAD DEPENDIENTE	VALSEQUILLO INICIATIVAS DE DESARROLLO MUNICIPAL, S.L.	TIPO ENTIDAD	SOCIEDAD MERCANTIL	CIF	B35398049	EJERCICIO	2008
CC.AA.	Canarias	PROVINCIA	Las Palmas	LOCALIDAD	Valsequillo de Gran Canaria		

ACTIVO		PATRIMONIO NETO Y PASIVO	
A) ACTIVO NO CORRIENTE	6.381,81	A) PATRIMONIO NETO	-13.941,84
I. Inmovilizado intangible	0,00	A.1) Fondos propios	-13.941,84
II. Inmovilizado material	5.780,80	I. Capital	3.005,06
III. Inversiones inmobiliarias	0,00	II. Prima de emisión	0,00
IV. Inversiones en empresas del grupo y asociadas a largo plazo	601,01	III. Reservas	0,00
V. Inversiones financieras a largo plazo	0,00	IV. (Acciones y participaciones en patrimonio propias)	0,00
VI. Activos por Impuesto diferido	0,00	V. Resultados de ejercicios anteriores	-16.946,90
B) ACTIVO CORRIENTE	23.177,65	VI. Otras aportaciones de socios	0,00
II. Existencias	0,00	VII. Resultado del ejercicio	0,00
III. Deudores comerciales y otras cuentas a cobrar	22.204,08	VIII. (Dividendo a cuenta)	0,00
1. Clientes por ventas y prestaciones de servicio	0,00	A.3) Subvenciones, donaciones y legados recibidos	0,00
2. Accionistas (socios) por desembolsos exigidos	0,00	B) PASIVO NO CORRIENTE	0,00
3. Otros deudores	0,00	I. Provisiones a largo plazo	0,00
IV. Inversiones en empresas del grupo y asociadas a corto plazo	0,00	II. Deudas a largo plazo	0,00
V. Inversiones financieras a corto plazo	0,00	III. Deudas con empresas del grupo y asociadas a largo plazo	0,00
VI. Periodificaciones a corto plazo	0,00	IV. Pasivos por impuesto diferido	0,00
VII. Efectivo y otros activos líquidos equivalentes	973,57	V. Periodificaciones a largo plazo	0,00
		C) PASIVO CORRIENTE	43.501,30
		II. Provisiones a corto plazo	0,00
		III. Deudas a corto plazo	90,00
		IV. Deudas con empresas del grupo y asociadas a corto plazo	0,00
		V. Acreedores comerciales y otras cuentas a pagar	43.411,30
		VI. Periodificaciones a corto plazo	0,00
TOTAL GENERAL (A + B)	29.559,46	TOTAL GENERAL (A + B + C)	29.559,46



Audiencia de Cuentas de Canarias

PLATAFORMA DE RENDICIÓN DE CUENTAS

CUENTA DE PERDIDAS Y GANANCIAS

ENTIDAD LOCAL PRINCIPAL	Ayuntamiento de Valsequillo de Gran Canaria				
ENTIDAD DEPENDIENTE	VALSEQUILLO INICIATIVAS DE DESARROLLO MUNICIPAL,	% PARTICIPACION	100		
TIPO ENTIDAD	SOCIEDAD MERCANTIL	CIF	B35398049	EJERCICIO	2008
CC.AA.	Canarias	PROVINCIA	Las Palmas	LOCALIDAD	Valsequillo de Gran Canaria

1. Importe neto de la cifra de negocios	0,00
2. Variación de existencias de productos terminados y en curso de fabricación	0,00
3. Trabajos realizados por la empresa para su activo	0,00
4. Aprovisionamientos	0,00
5. Otros ingresos de explotación	1.055.186,28
6. Gastos de personal	-1.052.341,59
7. Otros gastos de explotación y otros resultados	-2.844,69
8. Amortización del inmovilizado	0,00
9. Imputación de subvenciones de inmovilizado no financiero y otras	0,00
10. Excesos de provisiones	0,00
11. Deterioro y resultado por enajenaciones del inmovilizado	0,00
A) RESULTADO DE EXPLOTACIÓN (1+2+3+4+5+6+7+8+9+10+11)	0,00
12. Ingresos financieros	0,00
13. Gastos financieros	0,00
14. Variación de valor razonable en instrumentos financiero	0,00
15. Diferencias de cambio	0,00
16. Deterioro y resultado por enajenaciones de instrumentos financieros	0,00
B) RESULTADO FINANCIERO (12+13+14+15+16)	0,00
C) RESULTADO ANTES DE IMPUESTOS (A+B)	0,00
17. Impuesto sobre beneficios	0,00
D) RESULTADO DEL EJERCICIO PROCEDENTE OPERACIÓN CONTINUADAS(C+17)	0,00



Audiencia de Cuentas de Canarias

PLATAFORMA DE RENDICIÓN DE CUENTAS

BALANCE

ENTIDAD LOCAL PRINCIPAL	AYUNTAMIENTO DE VALSEQUILLO	TIPO ENTIDAD	AYUNTAMIENTO	% PARTICIPACION	59,00
ENTIDAD DEPENDIENTE	ORNAMENTALES CANARIAS, S.L.	TIPO ENTIDAD	SOCIEDAD MERCANTIL	CIF	B35104280 EJERCICIO 2008
CC.AA.	CANARIAS	PROVINCIA	LAS PALMAS DE GRAN CANARIAS	LOCALIDAD	VALSEQUILLO DE GRAN CANARIA

ACTIVO		PATRIMONIO NETO Y PASIVO	
A) Activo no corriente	143.119,88	A) Patrimonio neto	174.818,53
I. Inmovilizado intangible	0,00	A-1) Fondos propios	174.818,53
II. Inmovilizado material	143.119,88	I. Capital	202.658,28
III. Inversiones inmobiliarias	0,00	II. Prima de emisión	0,00
IV. Inversiones en empresas del grupo y asoc. a l.p.	0,00	III. Reservas	751,62
V. Inversiones financieras a largo plazo	0,00	IV. (Acciones y participaciones en patrimonio propias)	0,00
VI. Activos por impuesto diferido	0,00	V. Resultados de ejercicios anteriores	-40.460,43
B) Activo corriente	95.575,30	VI. Otras aportaciones de socios	0,00
I. Activos no corrientes mantenidos para la vent	0,00	VII. Resultado del ejercicio	11.869,06
II. Existencias	0,00	VIII. (Dividendo a cuenta)	0,00
III. Deudores comerciales y otras cuentas a cobrar	36.405,55	IX. Otros instrumentos de patrimonio neto	0,00
IV. Inversiones en empresas del grupo y asoc. a c.p.	0,00	A-2) Ajustes por cambio de valor	0,00
V. Inversiones financieras a corto plazo	0,00	A-3) Subvenciones, donac. y legados recibidos	0,00
VI. Periodificaciones a corto plazo	0,00	B) Pasivo no corriente	11.430,22
VII. Efectivo y otros activos líquidos equivalentes	59.169,75	I. Provisiones a largo plazo	0,00
		II. Deudas a largo plazo	0,00
		III. Deudas con empresas del grupo y asoc. a largo plazo	0,00
		IV. Pasivo por impuesto diferido	11.430,22
		V. Periodificaciones a largo plazo	0,00
		C) Pasivo corriente	52.446,43
		I. Pas. vinculados act. no corr. mantenidos para la venta	0,00
		II. Provisiones a corto plazo	0,00
		III. Deudas a corto plazo	8.341,09
		IV. Deudas con empresas del grupo y asoc. a corto plazo	0,00
		V. Acreedores comerciales y otras cuentas a pagar	44.105,34
		VI. Periodificaciones a corto plazo	0,00
TOTAL GENERAL (A + B)	238.695,18	TOTAL GENERAL (A + B + C)	238.695,18



Audiencia de Cuentas de Canarias

PLATAFORMA DE RENDICIÓN DE CUENTAS

CUENTA DE PERDIDAS Y GANANCIAS

ENTIDAD LOCAL PRINCIPAL	AYUNTAMIENTO DE VALSEQUILLO	TIPO ENTIDAD	AYUNTAMIENTO		
ENTIDAD DEPENDIENTE	ORNAMENTALES CANARIAS, S.L.	% PARTICIPACION	59,00		
TIPO ENTIDAD	SOCIEDAD MERCANTIL	CIF	B35104280	EJERCICIO	2008
CC.AA.	CANARIAS	PROVINCIA	LAS PALMAS DE GRAN CANARI	LOCALIDAD	VALSEQUILLO DE GRAN CANARIA

A) OPERACIONES CONTINUADAS

1. Importe neto de la cifra de negocios	0,00
2. Variación de existencias de productos terminados y en curso de fabricación	0,00
3. Trabajos realizados por la empresa para su activo	0,00
4. Aprovisionamientos	0,00
5. Otros ingresos de explotación	14.180,54
6. Gastos de personal	0,00
7. Otros gastos de explotación	-2.311,48
8. Amortización del inmovilizado	0,00
9. Imputación de subvenciones de inmovilizado no financiero y otras	0,00
10. Excesos de provisiones	0,00
11. Deterioro y resultado por enajenaciones del inmovilizado	0,00
12. Otros resultados	0,00
A.1) Resultado de explotación (1+2+3+4+5+6+7+8+9+10+11+12)	11.869,06
13. Ingresos financieros	0,00
14. Gastos financieros	0,00
15. Variación de valor razonable en instrumentos financieros	0,00
16. Diferencia de cambio	0,00
17. Deterioro y resultado por enajenaciones de instrumentos financieros	0,00
A.2) Resultado financiero (13+14+15+16+17)	0,00
A.3) Resultado antes de impuestos (A1+A2)	11.869,06
18. Impuestos sobre beneficios	0,00
A.4) Resultado del ejercicio procedente de operaciones continuadas (A3+18)	11.869,06
B) OPERACIONES INTERRUMPIDAS	
19. Resultado del ejercicio procedente de operaciones interrumpidas netos de impuestos	0,00
A.5) Resultado del ejercicio (A4+19)	11.869,06