



*Audiencia de Cuentas de Canarias*

**INFORME DEFINITIVO  
DE LA FISCALIZACIÓN DE LA CUENTA GENERAL DEL EJERCICIO 2008  
DEL AYUNTAMIENTO DE SANTA LUCÍA DE TIRAJANA**

En el ejercicio de la función fiscalizadora que le impone el artículo 11, apartado b) de la Ley territorial 4/1989, de 2 de mayo, y en virtud del artículo 223 del Real Decreto Legislativo 2/2004, de 5 marzo, por el que se aprueba el Texto Refundido de la Ley Reguladora de las Haciendas Locales, en base a las cuentas anuales integrantes de la Cuenta General del EJERCICIO ECONÓMICO DE 2008, esta Audiencia de Cuentas emite el presente informe definitivo.

La Corporación ha presentado la información que compone la Cuenta General por vía telemática y ajustada a los requisitos de la Instrucción de Contabilidad para la Administración Local.

En la fiscalización llevada a cabo sobre la misma se ha observado lo siguiente:

A) Relación de entes dependientes de la Entidad

Las sociedades mercantiles de capital íntegramente de la Entidad son:

- Gerencia Municipal de Cultura y Deportes, S.A.
- Fundación Municipal de Escuelas Infantiles de Santa Lucía, S.A.
- Gestión Integral de Ingresos de Santa Lucía, S.L.

Las sociedades mercantiles de capital mayoritario de la Entidad son:

- S. Mixta Centros de Ocio y Cultura de Santa Lucía S.L.

B) En relación con la documentación complementaria

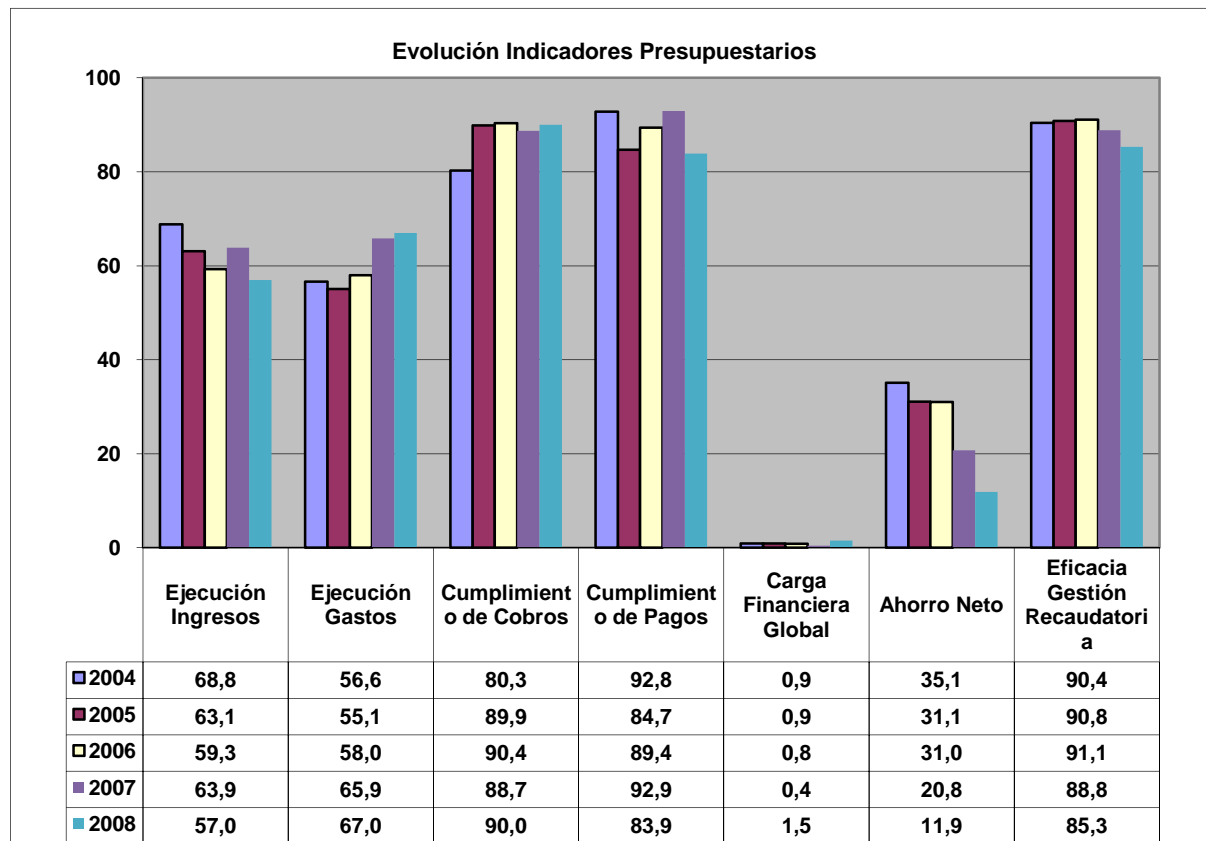
No se acompaña a la Cuenta General la Memoria justificativa del coste y rendimiento de los servicios públicos ni la Memoria demostrativa del grado en que se hayan cumplido los objetivos programados, con indicación de los previstos y alcanzados y el coste de los mismos que contempla el artículo 211 del TRLHL.



## ANÁLISIS EVOLUTIVO DE INDICADORES

### A) INDICADORES PRESUPUESTARIOS

A continuación se realiza un análisis de la evolución en cinco ejercicios de siete indicadores presupuestarios relevantes.



- **Ejecución de ingresos**

El índice de ejecución de ingresos mide el porcentaje de las previsiones definitivas de ingresos que han dado lugar al reconocimiento contable de derechos liquidados.



## *Audiencia de Cuentas de Canarias*

Se debe tener en cuenta que, en el caso de las modificaciones de crédito financiadas con el Remanente de Tesorería para Gastos Generales o Excesos de Financiación Afectada, estas fuentes de financiación no figuran como derechos reconocidos, lo que sesga este indicador.

Valores para este índice mayores al 90% se consideran satisfactorios; en cambio, valores inferiores alertan sobre la formulación de unas previsiones excesivas de ingresos.

En la evolución de este indicador en los ejercicios analizados se observa una caída de 11,8 puntos porcentuales.

- **Ejecución de gastos**

El índice de ejecución de gastos expresa el porcentaje que suponen las obligaciones reconocidas con cargo al presupuesto de gastos del ejercicio corriente en relación con el volumen de créditos definitivos.

El índice de ejecución de gastos, que nos muestra el grado en que los créditos definitivos han dado lugar al reconocimiento de obligaciones, también ha de alcanzar valores superiores al 90%.

En la evolución de este indicador en los ejercicios analizados se observa un aumento de 10,4 puntos porcentuales.

- **Cumplimiento de los cobros**

El índice de cumplimiento de los cobros refleja el porcentaje de derechos liquidados con cargo al presupuesto corriente que han sido cobrados durante el ejercicio presupuestario.

Este indicador mide, por lo tanto, la capacidad de la Entidad Pública para transformar en liquidez los derechos de cobro liquidados y vencidos, es decir, el ritmo de cobro.

En principio, parece deseable que el valor del índice supere el 80%, lo que supondría una razonable conversión en liquidez de los derechos de cobro liquidados.



## *Audiencia de Cuentas de Canarias*

En la evolución de este indicador en los ejercicios analizados se observa un aumento de 9,7 puntos porcentuales.

- **Cumplimiento de los pagos**

El índice de cumplimiento de pago de los gastos refleja el porcentaje de obligaciones reconocidas durante el ejercicio con cargo al presupuesto corriente que han sido pagadas durante el mismo.

Valores para este índice entre el 80% y el 90% se consideran satisfactorios; en cambio, valores inferiores alertan sobre la posible existencia de dificultades en la tesorería.

En la evolución de este indicador en los ejercicios analizados se observa una caída de 8,9 puntos porcentuales.

- **Carga financiera global**

Este indicador relaciona por cociente la carga financiera del ejercicio (Obligaciones reconocidas por los capítulos 3 y 9), con los derechos liquidados por operaciones corrientes.

Cuanto menor sea el peso de la carga financiera en relación con los ingresos por operaciones corrientes, mayor margen de maniobra tendrá la Entidad para financiar parte de sus inversiones con ingresos ordinarios de funcionamiento.

En la evolución de este indicador en los ejercicios analizados se observa un aumento de 0,6 puntos porcentuales.

- **Ahorro neto**

El índice de ahorro neto se obtiene dividiendo el ahorro neto (Derechos reconocidos corrientes menos obligaciones reconocidas corrientes y obligaciones reconocidas del capítulo 9), por el volumen de derechos liquidados por operaciones corrientes.

Este indicador refleja la capacidad que tiene la Entidad de atender con sus recursos ordinarios a sus gastos corrientes, incluida la imputación al presente de las deudas contraídas en el pasado para la financiación de las inversiones.



## Audiencia de Cuentas de Canarias

En la evolución de este indicador en los ejercicios analizados se observa una caída de 23,2 puntos porcentuales.

- **Eficacia en la gestión recaudatoria**

El índice de gestión recaudatoria refleja el porcentaje de derechos liquidados con cargo a los ingresos tributarios y precios públicos que han sido cobrados durante el ejercicio presupuestario.

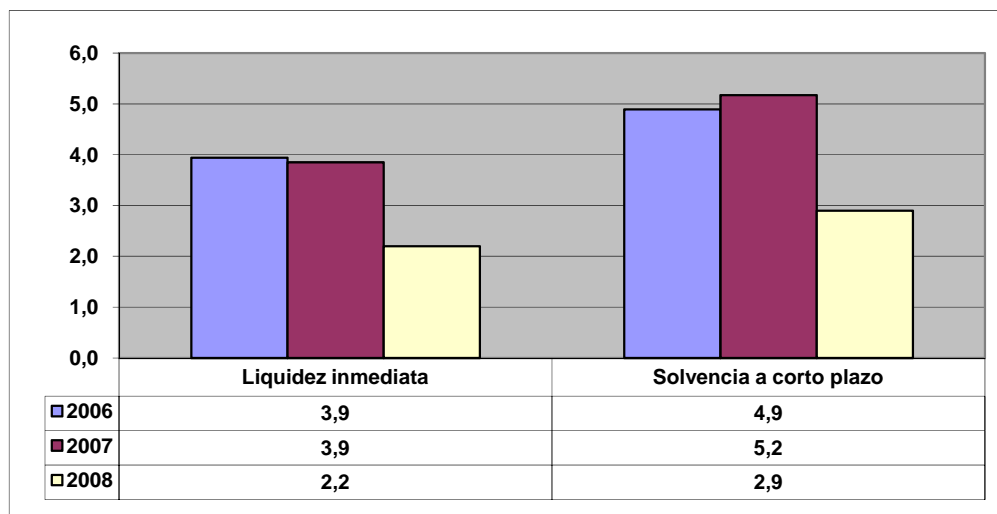
Este indicador mide, por lo tanto, la capacidad de la Entidad para transformar en liquidez los derechos de cobro liquidados y vencidos de los capítulos 1, 2 y 3, es decir, el ritmo de cobro.

En principio, parece deseable que el valor del índice supere el 80%, lo que supondría una razonable conversión en liquidez de los derechos de cobro liquidados.

En la evolución de este indicador en los ejercicios analizados se observa una caída de 5,1 puntos porcentuales.

## B) INDICADORES FINANCIEROS Y PATRIMONIALES

Se realiza un análisis de la evolución en tres ejercicios de tres indicadores financieros y patrimoniales.





- **Índice de liquidez inmediata**

Se obtiene determinando el porcentaje que suponen los fondos líquidos (dinero disponible en caja y bancos, así como otras inversiones financieras temporales con un alto grado de liquidez) con relación a las obligaciones presupuestarias y extrapresupuestarias pendientes de pago (minoradas por el volumen de pagos pendientes de aplicación).

Este indicador refleja a 31 de diciembre el porcentaje de deudas presupuestarias y extrapresupuestarias que pueden atenderse con la liquidez inmediatamente disponible. Cuanto mayor sea este porcentaje, menor es el riesgo financiero de la Entidad, si bien un valor excesivo revelará un excedente de liquidez que habrá que colocar.

Ahora bien, dado que habitualmente se considera que el valor del ratio debería situarse en el intervalo 0,70-0,90 niveles superiores pondrían de manifiesto un excedente de tesorería que debería ser objeto de inversión por parte de la Entidad, al objeto de obtener una rentabilidad más adecuada.

En la evolución de este indicador en los ejercicios analizados se observa una caída, en tantos por uno, de 1,7.

- **Índice de solvencia a corto plazo**

Refleja la capacidad que tienen los elementos más líquidos del activo circulante de una Entidad Local para hacer frente a las obligaciones pendientes de pago.

Se obtiene, calculando el porcentaje que suponen los fondos líquidos y los derechos pendientes de cobro netos, con relación a las obligaciones netas pendientes de pago. En el numerador de la expresión se incluyen los fondos líquidos y los derechos pendientes de cobro netos, es decir, deducidos los saldos de dudoso cobro y los cobros pendientes de aplicación. Asimismo, de las obligaciones pendientes de pago, tanto presupuestarias como extrapresupuestarias, se excluyen los pagos pendientes de aplicación.

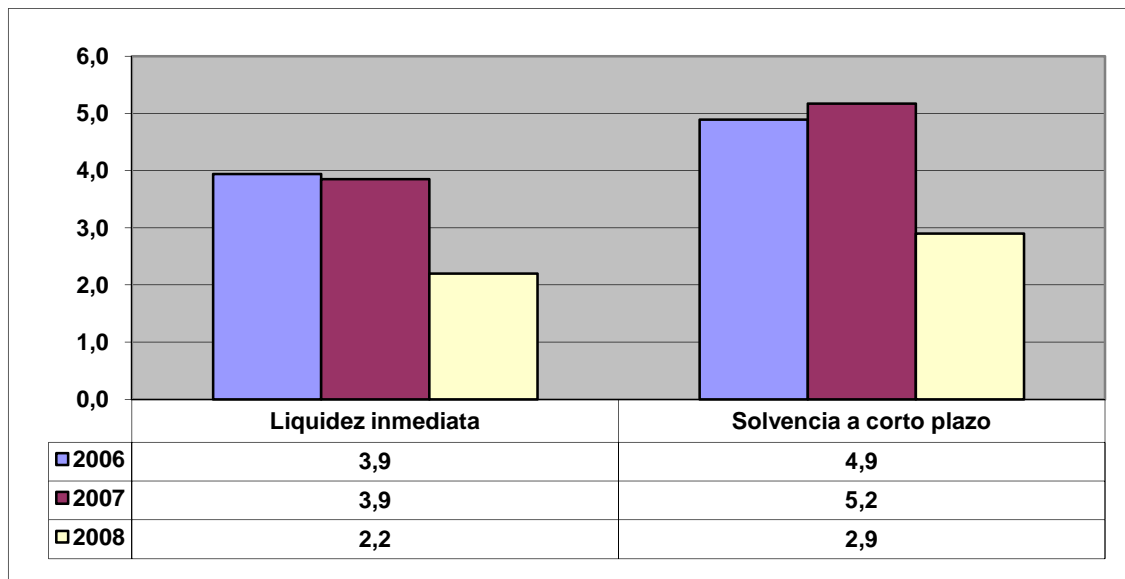
Este indicador refleja la capacidad que tiene la Entidad Pública a corto plazo para atender el pago de sus deudas.



## Audiencia de Cuentas de Canarias

Cuando este indicador presenta valores superiores a 1, existe un remanente de tesorería positivo; en caso contrario, será negativo, y habrá que cubrirlo con ingresos presupuestarios del próximo ejercicio.

En la evolución de este indicador en los ejercicios analizados se observa una caída, en tantos por uno, de 2.



- **Endeudamiento por habitante**

El índice relativo a la deuda per cápita, o endeudamiento por habitante, se obtiene dividiendo la deuda financiera total existente a 31 de diciembre entre el número de habitantes. Este indicador refleja el montante de deuda per cápita, y ha de ser analizado observando su evolución a lo largo del tiempo.

Obviamente, cuanto mayor sea esta ratio, mayor es el nivel de endeudamiento de la Entidad y mayor riesgo de insolvencia se produce.

En la evolución de este indicador en los ejercicios analizados se observa un aumento de 83,5 euros por habitante.



*Audiencia de Cuentas de Canarias*

## **ANÁLISIS ECONÓMICO-FINANCIERO**

La principal fuente de financiación de la Corporación en el ejercicio fue el capítulo 4 (Transferencias Corrientes) que alcanzó el 58% de los derechos reconocidos, seguido en importancia del capítulo 1 (Impuestos directos) con el 17,6%.

El principal componente del gasto fue el capítulo 1 (Gastos personal), que representó el 33% de las obligaciones reconocidas. Le sigue el capítulo 2 (Gastos en bienes corrientes y servicios), que supuso el 25,9% del total del gasto.

Las modificaciones netas de crédito para gastos supusieron el 59,8% de los créditos iniciales del Presupuesto, correspondiendo el mayor volumen de las mismas al capítulo 6 (Inversiones Reales).

Los grados de ejecución de ingresos y gastos fueron reducidos, en tanto que los niveles de cumplimiento de los cobros y pagos se situaron en, niveles intermedios, el 90% y 83,9%, habiendo alcanzado la eficacia en la gestión recaudatoria un 85,3%.

Los importes pendientes de cobro en ejercicios cerrados eran intermedios.

La carga financiera global alcanzó el 1,5% de los derechos reconocidos netos.

El Resultado Presupuestario ajustado fue positivo, debido a que los ingresos generados en el ejercicio fueron suficientes para atender a los gastos, al igual que el Remanente de Tesorería.

Santa Cruz de Tenerife, a 13 de abril de 2011.

**EL PRESIDENTE EN FUNCIONES,**

Fdo.: Rafael Medina Jáber





*Audiencia de Cuentas de Canarias*

**ALEGACIONES AL INFORME PROVISIONAL DE LA FISCALIZACIÓN DE  
LA CUENTA GENERAL DEL EJERCICIO 2008 DEL AYUNTAMIENTO DE  
SANTA LUCÍA DE TIRAJANA**

En el plazo concedido para ello la Corporación no remitió alegaciones al Proyecto de Informe de Fiscalización.

## ANEXO

**Relación de incidencias en la Cuenta General del ejercicio 2008 de la Entidad:**

**AYUNTAMIENTO DE SANTA LUCÍA DE TIRAJANA (Las Palmas)**

<b>Ayuntamiento de Santa Lucía de Tirajana (NIF P3502300A)</b>
<b>6. Documentación complementaria.</b> No se adjunta la siguiente documentación complementaria exigida en la normativa aplicable:  P3502300A_2008_NOR_DC-MEMORIAS.pdf
<b>GERENCIA M. CULTURA Y DEPORTES, S.A. (NIF A35204411)</b>
<b>FUNDACION MUNICIPAL DE ESCUELAS INFANTILES DE SANTA LUCIA, S.A. (NIF A35204510)</b>
<b>GESTION INTEGRAL DE INGRESOS DE SANTA LUCIA, S.L. (NIF B35886787)</b>



# EJERCICIO 2008

## ENTIDADES LOCALES CANARIAS

<b>TIPO ENTIDAD</b>	<b>Ayuntamiento</b>	<b>Página 1 / 2</b>
<b>PROVINCIA/CCAA</b>	<b>Las Palmas / Canarias</b>	<b>Población: 61325</b>
<b>NOMBRE:</b>	<b>Ayuntamiento de Santa Lucía de Tirajana</b>	<b>Modelo: Normal</b>

<u>CAPÍTULO INGRESOS</u>	Previsiones Iniciales	Modificaciones Previsiones	%	Previsiones Definitivas	Derechos Rec. Netos	%	%	Recaudación Neta	%	Pendiente cobro
1 IMPUESTOS DIRECTOS	10.663.000,00	0,00	0,00%	10.663.000,00	10.037.943,15	94,14%	17,62%	8.177.108,92	81,46%	1.860.834,23
2 IMPUESTOS INDIRECTOS	2.132.380,00	0,00	0,00%	2.132.380,00	-14.679,91	-0,69%	-0,03%	-14.679,91	100,00%	0,00
3 TASAS Y OTROS INGRESOS	11.012.137,00	2.170,00	0,02%	11.014.307,00	8.810.995,70	80,00%	15,47%	7.904.493,52	89,71%	906.502,18
4 TRANSFERENCIAS CORRIENTES	26.921.735,00	3.556.658,53	13,21%	30.478.393,53	33.065.445,57	108,49%	58,04%	31.382.784,91	94,91%	1.682.660,66
5 INGRESOS PATRIMONIALES	1.372.000,00	0,00	0,00%	1.372.000,00	1.780.966,95	129,81%	3,13%	1.780.966,95	100,00%	0,00
6 ENAJENACION DE INVERSIONES	0,00	437.689,35	#Div/0!	437.689,35	437.689,35	100,00%	0,77%	437.689,35	100,00%	0,00
7 TRANSFERENCIAS DE CAPITAL	1.097.819,00	1.495.827,19	136,25%	2.593.646,19	2.593.647,01	100,00%	4,55%	1.347.479,82	51,95%	1.246.167,19
8 ACTIVOS FINANCIEROS	1,00	31.915.091,28	3191509128	31.915.092,28	259.159,91	0,81%	0,45%	259.159,91	100,00%	0,00
9 PASIVOS FINANCIEROS	9.314.928,00	0,00	0,00%	9.314.928,00	0,00	0,00%	0,00%	0,00	0,00%	0,00
<b>TOTAL INGRESOS</b>	<b>62.514.000,00</b>	<b>37.407.436,35</b>	<b>59,84%</b>	<b>99.921.436,35</b>	<b>56.971.167,73</b>	<b>57,02%</b>	<b>100,00%</b>	<b>51.275.003,47</b>	<b>90,00%</b>	<b>5.696.164,26</b>

<u>CAPÍTULO GASTOS</u>	Créditos Iniciales	Modificaciones de Crédito	%	Créditos Definitivos	Obligaciones Rec. Netas	%	%	Pagos Líquidos	%	Pendiente pago
1 GASTOS DE PERSONAL	24.125.202,00	3.496.865,36	14,49%	27.622.067,36	22.125.610,73	80,10%	33,00%	21.692.861,71	98,04%	432.749,02
2 GASTOS EN BS. CORR. Y SERV.	17.497.571,00	3.510.940,34	20,07%	21.008.511,34	17.334.960,42	82,51%	25,85%	10.715.277,64	61,81%	6.619.682,78
3 GASTOS FINANCIEROS	255.057,00	0,00	0,00%	255.057,00	148.842,26	58,36%	0,22%	148.391,22	99,70%	451,04
4 TRANSFERENCIAS CORRIENTES	6.371.553,00	1.142.054,26	17,92%	7.513.607,26	7.005.863,80	93,24%	10,45%	6.711.231,81	95,79%	294.631,99
6 INVERSIONES REALES	12.855.253,00	27.879.659,35	216,87%	40.734.912,35	19.032.592,86	46,72%	28,39%	15.681.606,72	82,39%	3.350.986,14
7 TRANSFERENCIAS DE CAPITAL	174.998,00	577.917,04	330,24%	752.915,04	392.655,50	52,15%	0,59%	304.144,94	77,46%	88.510,56
8 ACTIVOS FINANCIEROS	2,00	800.000,00	30000000,00%	800.002,00	312.537,47	39,07%	0,47%	308.037,47	98,56%	4.500,00
9 PASIVOS FINANCIEROS	1.234.364,00	0,00	0,00%	1.234.364,00	694.140,83	56,23%	1,04%	694.140,83	100,00%	0,00
<b>TOTAL GASTOS</b>	<b>62.514.000,00</b>	<b>37.407.436,35</b>	<b>59,84%</b>	<b>99.921.436,35</b>	<b>67.047.203,87</b>	<b>67,10%</b>	<b>100,00%</b>	<b>56.255.692,34</b>	<b>83,90%</b>	<b>10.791.511,53</b>

<u>REMANENTE DE TESORERÍA</u>	
<b>Fondos líquidos</b>	35.134.993,62
<b>Derechos pendientes de cobro</b>	11.946.673,95
<b>Derechos pendientes de cobro del Presupuesto corriente</b>	5.696.164,26
<b>Derechos pendientes de cobro de Presupuestos cerrados</b>	6.281.701,92
<b>Derechos pendientes de cobro de operaciones no presupuest</b>	115,11
<b>Cobros realizados pendientes de aplicación definitiva</b>	31.307,34
<b>Obligaciones pendientes de pago</b>	16.025.656,09
<b>Obligaciones pendientes de pago del Presupuesto corriente</b>	10.791.511,53
<b>Obligaciones pendientes de pago de Presupuestos cerrados</b>	1.663.375,04
<b>Obligaciones pendientes de pago de operaciones no presupue</b>	3.570.769,52
<b>Pagos realizados pendientes de aplicación definitiva</b>	0,00
<b>Remanente de tesorería total</b>	31.056.011,48
<b>Saldos de dudoso cobro</b>	5.022.871,82
<b>Exceso de financiación afectada</b>	2.105.433,32
<b>Remanente de tesorería para gastos generales</b>	23.927.706,34

<u>GRUPOS DE FUNCIÓN</u>	Obligaciones Rec. Netas	%
1 Serv. caract. gral.	5.713.858,05	8,52%
2 Protec. civil y s.c.	3.541.333,04	5,28%
3 Seg. Protecc. P. Social	11.454.614,83	17,08%
4 Prod. bienes pub. soc.	37.225.189,91	55,52%
5 Prod. bienes c. econ.	5.660.015,43	8,44%
6 Reg. econ. c. general	1.950.239,87	2,91%
7 Reg. econ. secto. prod.	660.422,66	0,99%
0 Deuda Pública	841.530,08	1,26%
<b>TOTAL GASTOS</b>	<b>67.047.203,87</b>	<b>100,00%</b>

<u>RESULTADO PRESUPUESTARIO</u>		
1. Derechos reconocidos netos	56.971.167,73	
2. Obligaciones reconocidas netas	67.047.203,87	
<b>3. Resultado presupuestario (1-2)</b>		<b>-10.076.036,14</b>
4. Desviaciones positivas de financiación	2.214.984,08	
5. Desviaciones negativas de financiación	622.470,61	
6. Gastos finan. reman. líquido Tesorería	17.951.307,11	
<b>7. RESULTADO PRESUPUESTARIO AJUSTADO</b>		<b>6.282.757,50</b>

<u>PRESUPUESTOS CERRADOS</u>		
	Derechos	Obligaciones
<b>Saldo a 1 de enero de 2008</b>	<b>12.789.662,54</b>	<b>6.053.502,62</b>
Variación	-661.761,85	2,40
Cobros/Pagos	7.169.722,47	4.390.125,18
<b>Saldo a 31 de diciembre de 2008</b>	<b>6.281.701,92</b>	<b>1.663.375,04</b>



# EJERCICIO 2008

## ENTIDADES LOCALES CANARIAS

<b>TIPO ENTIDAD</b>	<b>Ayuntamiento</b>	<b>Página 2 / 2</b>
<b>PROVINCIA/CCAA</b>	<b>Las Palmas / Canarias</b>	<b>Población: 61325</b>
<b>NOMBRE:</b>	<b>Ayuntamiento de Santa Lucía de Tirajana</b>	<b>Modelo: Normal</b>

ACTIVO	EJERCICIO 2008	%
<b>INMOVILIZADO</b>	135.441.896,72	76,18%
Inversiones destinadas al uso general	55.483.645,75	31,21%
Inmovilizaciones inmateriales	0,00	0,00%
Inmovilizaciones materiales	69.502.253,72	39,09%
Inversiones gestionadas	5.429.956,47	3,05%
Patrimonio público del suelo	4.226.510,87	2,38%
Inversiones financieras permanentes	799.529,91	0,45%
Deudores no presupuestarios a largo plazo	0,00	0,00%
<b>GASTOS A DISTRIBUIR EN VARIOS EJERCICIOS</b>	0,00	0,00%
<b>ACTIVO CIRCULANTE</b>	42.341.182,91	23,82%
Existencias	0,00	0,00%
Deudores	6.984.252,67	3,93%
Inversiones financieras temporales	221.936,62	0,12%
Tesorería	35.134.993,62	19,76%
Ajustes por periodificación	0,00	0,00%
<b>TOTAL ACTIVO</b>	<b>177.783.079,63</b>	<b>100%</b>

PASIVO	EJERCICIO 2008	%
<b>FONDOS PROPIOS</b>	158.503.514,20	89,16%
Patrimonio	59.770.369,85	33,62%
Reservas	0,00	0,00%
Resultados de ejercicios anteriores	103.440.290,36	58,18%
Resultados del ejercicio	-4.707.146,01	-2,65%
<b>ACREEDORES A LARGO PLAZO</b>	1.978.521,92	1,11%
Emisión de obligaciones y otros valores negociables	0,00	0,00%
Otras deudas a largo plazo	1.978.521,92	1,11%
Desembolsos pendientes sobre acciones no exigidos	0,00	0,00%
<b>ACREEDORES A CORTO PLAZO</b>	17.301.043,51	9,73%
Emisión de obligaciones y otros valores negociables	0,00	0,00%
Otras deudas a corto plazo	3.508.816,74	1,97%
Acreeedores	13.792.226,77	7,76%
Ajustes por periodificación	0,00	0,00%
<b>PROVISIONES PARA RIESGOS Y GASTOS A CORTO PLAZO</b>	0,00	0,00%
<b>TOTAL PASIVO</b>	<b>177.783.079,63</b>	<b>100%</b>

### INDICADORES PRESUPUESTARIOS

#### De Presupuesto corriente:

1. MODIFICACIONES PRESUPUESTARIAS	59,84%
2. EJECUCIÓN DEL PRESUPUESTO DE GASTOS	67,10%
3. REALIZACIÓN DE PAGOS	83,90%
4. GASTO POR HABITANTE	1.093,31 €
5. INVERSIÓN POR HABITANTE	316,76 €
6. ESFUERZO INVERSOR	28,97%
7. PERÍODO MEDIO DE PAGO *	100,07
* De las obligaciones imputadas a los Capítulos II y VI	
8. EJECUCIÓN PRESUPUESTO DE INGRESOS	57,02%
9. REALIZACIÓN DE COBROS	90,00%
10. INGRESO POR HABITANTE	929,00 €
11. EFICACIA GESTION RECAUDATORIA	85,31%
12. PERÍODO MEDIO DE COBRO *	53,63
* De los derechos de cobro imputados a los Capítulos I a III	
13. AUTONOMÍA *	94,86%
* De los Capítulos I a III, V, VI, VIII, mas las tranferencias recibidas	
14. AUTONOMÍA FISCAL	33,06%
15. CARGA FINANCIERA GLOBAL	1,48%
16. CARGA FINANCIERA POR HABITANTE	13,75 €
17. SUPERÁVIT ( O DÉFICIT) POR HABITANTE	102,45 €
18. CONTRIBUCIÓN PTO AL REMANENTE TESORERÍA	26,26%
19. AHORRO BRUTO	13,16%
20. AHORRO NETO	11,87%

#### De Presupuestos cerrados:

1. REALIZACIÓN DE PAGOS	72,52%
2. REALIZACIÓN DE COBROS	53,30%

### CUENTA DEL RESULTADO ECONÓMICO-PATRIMONIAL

DESAHORRO	4.707.146,01 €
AHORRO	0,00 €

### ESTADO DE MODIFICACIONES DE CRÉDITO

	TOTALES	%
Créditos Extraordinarios	3.518.567,13	9,41%
Suplementos de Crédito	2.677.875,46	7,16%
Ampliaciones de Crédito	401.360,00	1,07%
Transferencias de Crédito Positivas	596.102,54	1,59%
Transferencias de Crédito Negativas	596.102,54	1,59%
Incorporaciones de Rem. Crédito	25.318.648,69	67,68%
Créditos Generados por Ingresos	5.490.985,07	14,68%
Bajas Anulación	0,00	0,00%
Ajustes Prórroga	0,00	0,00%
<b>TOTAL MODIFICACIONES</b>	<b>37.407.436,35</b>	<b>100,00%</b>

### INDICADORES FINANCIEROS

1. Endeudamiento por habitante	89,48 €
2. Liquidez inmediata	2,19
3. Solvencia a corto plazo	2,94



Audiencia de Cuentas de Canarias

# PLATAFORMA DE RENDICIÓN DE CUENTAS

## BALANCE

<b>ENTIDAD LOCAL PRINCIPAL</b>	Ayuntamiento de Santa Lucía de Tirajana	<b>% PARTICIPACION</b>	100				
<b>ENTIDAD DEPENDIENTE</b>	FUNDACION MUNICIPAL DE ESCUELAS INFANTILES DE SANTA L	<b>TIPO ENTIDAD</b>	SOCIEDAD MERCANTIL	<b>CIF</b>	A35204510	<b>EJERCICIO</b>	2008
<b>CC.AA.</b>	Canarias	<b>PROVINCIA</b>	Las Palmas	<b>LOCALIDAD</b>	Santa Lucía de Tirajana		

ACTIVO		PATRIMONIO NETO Y PASIVO	
<b>A) ACTIVO NO CORRIENTE</b>	<b>40.799,16</b>	<b>A) PATRIMONIO NETO</b>	<b>797.954,60</b>
I. Inmovilizado intangible	541,10	A.1) Fondos propios	797.954,60
II. Inmovilizado material	40.258,06	I. Capital	60.101,21
III. Inversiones inmobiliarias	0,00	II. Prima de emisión	0,00
IV. Inversiones en empresas del grupo y asociadas a largo plazo	0,00	III. Reservas	749.926,05
V. Inversiones financieras a largo plazo	0,00	IV. (Acciones y participaciones en patrimonio propias)	0,00
VI. Activos por Impuesto diferido	0,00	V. Resultados de ejercicios anteriores	0,00
<b>B) ACTIVO CORRIENTE</b>	<b>813.031,00</b>	VI. Otras aportaciones de socios	0,00
II. Existencias	0,00	VII. Resultado del ejercicio	-12.072,56
III. Deudores comerciales y otras cuentas a cobrar	199.693,15	VIII. (Dividendo a cuenta)	0,00
1. Clientes por ventas y prestaciones de servicio	183.872,00	A.2) Ajustes por cambios de valor	0,00
2. Accionistas (socios) por desembolsos exigidos	0,00	A.3) Subvenciones, donaciones y legados recibidos	0,00
3. Otros deudores	15.821,15	<b>B) PASIVO NO CORRIENTE</b>	<b>0,00</b>
IV. Inversiones en empresas del grupo y asociadas a corto plazo	0,00	I. Provisiones a largo plazo	0,00
V. Inversiones financieras a corto plazo	0,00	II. Deudas a largo plazo	0,00
VI. Periodificaciones a corto plazo	0,00	III. Deudas con empresas del grupo y asociadas a largo plazo	0,00
VII. Efectivo y otros activos líquidos equivalentes	613.337,85	IV. Pasivos por impuesto diferido	0,00
		V. Periodificaciones a largo plazo	0,00
		<b>C) PASIVO CORRIENTE</b>	<b>55.875,56</b>
		I. Pasivos vinculados con activos no corrientes mantenidos para la venta	0,00
		II. Provisiones a corto plazo	0,00
		III. Deudas a corto plazo	0,00
		IV. Deudas con empresas del grupo y asociadas a corto plazo	0,00
		V. Acreedores comerciales y otras cuentas a pagar	55.875,56
		VI. Periodificaciones a corto plazo	0,00
<b>TOTAL GENERAL (A + B)</b>	<b>853.830,16</b>	<b>TOTAL GENERAL (A + B + C)</b>	<b>853.830,16</b>



Audiencia de Cuentas de Canarias

## PLATAFORMA DE RENDICIÓN DE CUENTAS

### CUENTA DE PERDIDAS Y GANANCIAS

ENTIDAD LOCAL PRINCIPAL	Ayuntamiento de Santa Lucía de Tirajana				
ENTIDAD DEPENDIENTE	FUNDACION MUNICIPAL DE ESCUELAS INFANTILES DE S	% PARTICIPACION	100		
TIPO ENTIDAD	SOCIEDAD MERCANTIL	CIF	A35204510	EJERCICIO	2008
CC.AA.	Canarias	PROVINCIA	Las Palmas	LOCALIDAD	Santa Lucía de Tirajana

1. Importe neto de la cifra de negocios	712.726,15
2. Variación de existencias de productos terminados y en curso de fabricación	0,00
3. Trabajos realizados por la empresa para su activo	0,00
4. Aprovisionamientos	-130.098,97
5. Otros ingresos de explotación	871.597,00
6. Gastos de personal	-1.309.050,03
7. Otros gastos de explotación y otros resultados	-159.512,03
8. Amortización del inmovilizado	-6.508,76
9. Imputación de subvenciones de inmovilizado no financiero y otras	0,00
10. Excesos de provisiones	0,00
11. Deterioro y resultado por enajenaciones del inmovilizado	0,00
<b>A) RESULTADO DE EXPLOTACIÓN (1+2+3+4+5+6+7+8+9+10+11)</b>	<b>-20.846,64</b>
12. Ingresos financieros	8.773,98
13. Gastos financieros	0,00
14. Variación de valor razonable en instrumentos financiero	0,00
15. Diferencias de cambio	0,00
16. Deterioro y resultado por enajenaciones de instrumentos financieros	0,00
<b>B) RESULTADO FINANCIERO (12+13+14+15+16)</b>	<b>8.773,98</b>
<b>C) RESULTADO ANTES DE IMPUESTOS (A+B)</b>	<b>-12.072,66</b>
17. Impuesto sobre beneficios	0,00
<b>D) RESULTADO DEL EJERCICIO PROCEDENTE OPERACIÓN CONTINUADAS(C+17)</b>	<b>-12.072,66</b>



Audiencia de Cuentas de Canarias

# PLATAFORMA DE RENDICIÓN DE CUENTAS

## ESTADO TOTAL DE CAMBIOS EN EL PATRIMONIO NETO

<b>ENTIDAD LOCAL PRINCIPAL</b>	Ayuntamiento de Santa Lucía de Tirajana	<b>% PARTICIPACION</b>	100
<b>ENTIDAD DEPENDIENTE</b>	FUNDACION MUNICIPAL DE ESCUELAS INFANTILES DE SANTA LUCIA, S.A.	<b>TIPO ENTIDAD</b>	SOCIEDAD MERCANTIL
<b>CC.AA.</b>	Canarias	<b>PROVINCIA</b>	Las Palmas
		<b>LOCALIDAD</b>	Santa Lucía de Tirajana
		<b>CIF</b>	A35204510
		<b>EJERCICIO</b>	2008

	Capital Escri.	Capital No Exigido	Prima de emisión	Reservas	Acc/Part. Patri. Propias	Resul. de ejer. ant.	Otras aport. socios	Result. del ejercicio	Dividendo a cuenta	Otros Inst. Pat. neto	Ajustes por camb.valor	Sub. dona. y leg. recib.	TOTAL
<b>A) SALDO, FINAL DEL EJERCICIO 2006</b>	0,00	0,00	0,00	0,00	0,00	0,00	0,00	0,00	0,00	0,00	0,00	0,00	0,00
I) Ajustes por cambios de criterio 2008 y anteriores	0,00	0,00	0,00	0,00	0,00	0,00	0,00	0,00	0,00	0,00	0,00	0,00	0,00
II) Ajustes por errores 2008 y anteriores	0,00	0,00	0,00	0,00	0,00	0,00	0,00	0,00	0,00	0,00	0,00	0,00	0,00
<b>B) SALDO AJUSTADO, INICIO DEL EJERCICIO 2007</b>	0,00	0,00	0,00	0,00	0,00	0,00	0,00	0,00	0,00	0,00	0,00	0,00	0,00
II. Operaciones con socios o propietarios	0,00	0,00	0,00	0,00	0,00	0,00	0,00	0,00	0,00	0,00	0,00	0,00	0,00
1. Aumentos de capital	0,00	0,00	0,00	0,00	0,00	0,00	0,00	0,00	0,00	0,00	0,00	0,00	0,00
2. (-) Reducciones de capital	0,00	0,00	0,00	0,00	0,00	0,00	0,00	0,00	0,00	0,00	0,00	0,00	0,00
3. Otras operaciones con socios o propietarios	0,00	0,00	0,00	0,00	0,00	0,00	0,00	0,00	0,00	0,00	0,00	0,00	0,00
III. Otras variaciones del patrimonio neto	0,00	0,00	0,00	0,00	0,00	0,00	0,00	0,00	0,00	0,00	0,00	0,00	0,00
<b>C) SALDO, FINAL DEL EJERCICIO 2007</b>	0,00	0,00	0,00	0,00	0,00	0,00	0,00	0,00	0,00	0,00	0,00	0,00	0,00
I. Ajustes por cambios de criterio 2007	0,00	0,00	0,00	0,00	0,00	0,00	0,00	0,00	0,00	0,00	0,00	0,00	0,00
II. Ajustes por errores 2007	0,00	0,00	0,00	0,00	0,00	0,00	0,00	0,00	0,00	0,00	0,00	0,00	0,00
<b>D) SALDO AJUSTADO, INICIO EJERCICIO 2008</b>	0,00	0,00	0,00	0,00	0,00	0,00	0,00	0,00	0,00	0,00	0,00	0,00	0,00
II. Operaciones con socios o propietarios	0,00	0,00	0,00	0,00	0,00	0,00	0,00	0,00	0,00	0,00	0,00	0,00	0,00
1. Aumentos de capital	0,00	0,00	0,00	0,00	0,00	0,00	0,00	0,00	0,00	0,00	0,00	0,00	0,00
2. (-) Reducciones de capital	0,00	0,00	0,00	0,00	0,00	0,00	0,00	0,00	0,00	0,00	0,00	0,00	0,00
3. Otras operaciones con socios o propietarios	0,00	0,00	0,00	0,00	0,00	0,00	0,00	0,00	0,00	0,00	0,00	0,00	0,00
III. Otras variaciones del patrimonio neto	0,00	0,00	0,00	0,00	0,00	0,00	0,00	0,00	0,00	0,00	0,00	0,00	0,00
<b>E) SALDO, FINAL DEL EJERCICIO 2008</b>	0,00	0,00	0,00	0,00	0,00	0,00	0,00	-12.072,66	0,00	0,00	0,00	0,00	-12.072,66



Audiencia de Cuentas de Canarias

# PLATAFORMA DE RENDICIÓN DE CUENTAS

## BALANCE

ENTIDAD LOCAL PRINCIPAL	Ayuntamiento de Santa Lucía de Tirajana	% PARTICIPACION	100				
ENTIDAD DEPENDIENTE	GERENCIA M. CULTURA Y DEPORTES, S.A.	TIPO ENTIDAD	SOCIEDAD MERCANTIL	CIF	A35204411	EJERCICIO	2008
CC.AA.	Canarias	PROVINCIA	Las Palmas	LOCALIDAD	Santa Lucía de Tirajana		

ACTIVO		PATRIMONIO NETO Y PASIVO	
<b>A) ACTIVO NO CORRIENTE</b>	<b>94.916,99</b>	<b>A) PATRIMONIO NETO</b>	<b>402.431,38</b>
I. Inmovilizado intangible	2.562,16	A.1) Fondos propios	402.431,38
II. Inmovilizado material	92.354,83	I. Capital	60.101,21
III. Inversiones inmobiliarias	0,00	II. Prima de emisión	0,00
IV. Inversiones en empresas del grupo y asociadas a largo plazo	0,00	III. Reservas	289.257,64
V. Inversiones financieras a largo plazo	0,00	IV. (Acciones y participaciones en patrimonio propias)	0,00
VI. Activos por Impuesto diferido	0,00	V. Resultados de ejercicios anteriores	-461.827,39
<b>B) ACTIVO CORRIENTE</b>	<b>745.767,13</b>	VI. Otras aportaciones de socios	0,00
II. Existencias	0,00	VII. Resultado del ejercicio	514.839,92
III. Deudores comerciales y otras cuentas a cobrar	100.377,00	VIII. (Dividendo a cuenta)	0,00
1. Clientes por ventas y prestaciones de servicio	5.953,74	A.3) Subvenciones, donaciones y legados recibidos	0,00
2. Accionistas (socios) por desembolsos exigidos	0,00	<b>B) PASIVO NO CORRIENTE</b>	<b>225.000,00</b>
3. Otros deudores	94.423,26	I. Provisiones a largo plazo	225.000,00
IV. Inversiones en empresas del grupo y asociadas a corto plazo	0,00	II. Deudas a largo plazo	0,00
V. Inversiones financieras a corto plazo	0,00	III. Deudas con empresas del grupo y asociadas a largo plazo	0,00
VI. Periodificaciones a corto plazo	0,00	IV. Pasivos por impuesto diferido	0,00
VII. Efectivo y otros activos líquidos equivalentes	645.390,13	V. Periodificaciones a largo plazo	0,00
		<b>C) PASIVO CORRIENTE</b>	<b>213.252,74</b>
		II. Provisiones a corto plazo	0,00
		III. Deudas a corto plazo	0,00
		IV. Deudas con empresas del grupo y asociadas a corto plazo	0,00
		V. Acreedores comerciales y otras cuentas a pagar	213.252,74
		VI. Periodificaciones a corto plazo	0,00
<b>TOTAL GENERAL (A + B)</b>	<b>840.684,12</b>	<b>TOTAL GENERAL (A + B + C)</b>	<b>840.684,12</b>





Audiencia de Cuentas de Canarias

## PLATAFORMA DE RENDICIÓN DE CUENTAS

### CUENTA DE PERDIDAS Y GANANCIAS

<b>ENTIDAD LOCAL PRINCIPAL</b>	Ayuntamiento de Santa Lucía de Tirajana				
<b>ENTIDAD DEPENDIENTE</b>	GERENCIA M. CULTURA Y DEPORTES, S.A.	<b>% PARTICIPACION</b>	100		
<b>TIPO ENTIDAD</b>	SOCIEDAD MERCANTIL	<b>CIF</b>	A35204411	<b>EJERCICIO</b>	2008
<b>CC.AA.</b>	Canarias	<b>PROVINCIA</b>	Las Palmas	<b>LOCALIDAD</b>	Santa Lucía de Tirajana

1. Importe neto de la cifra de negocios	1.301.484,10
2. Variación de existencias de productos terminados y en curso de fabricación	0,00
3. Trabajos realizados por la empresa para su activo	0,00
4. Aprovisionamientos	-30.729,90
5. Otros ingresos de explotación	3.803.503,34
6. Gastos de personal	-2.519.921,50
7. Otros gastos de explotación y otros resultados	-2.016.814,48
8. Amortización del inmovilizado	-34.463,95
9. Imputación de subvenciones de inmovilizado no financiero y otras	0,00
10. Excesos de provisiones	0,00
11. Deterioro y resultado por enajenaciones del inmovilizado	0,00
<b>A) RESULTADO DE EXPLOTACIÓN (1+2+3+4+5+6+7+8+9+10+11)</b>	<b>503.117,61</b>
12. Ingresos financieros	12.163,48
13. Gastos financieros	0,00
14. Variación de valor razonable en instrumentos financiero	0,00
15. Diferencias de cambio	0,00
16. Deterioro y resultado por enajenaciones de instrumentos financieros	0,00
<b>B) RESULTADO FINANCIERO (12+13+14+15+16)</b>	<b>12.163,48</b>
<b>C) RESULTADO ANTES DE IMPUESTOS (A+B)</b>	<b>515.221,09</b>
17. Impuesto sobre beneficios	-381,17
<b>D) RESULTADO DEL EJERCICIO PROCEDENTE OPERACIÓN CONTINUADAS(C+17)</b>	<b>514.839,92</b>



Audiencia de Cuentas de Canarias

# PLATAFORMA DE RENDICIÓN DE CUENTAS

## ESTADO TOTAL DE CAMBIOS EN EL PATRIMONIO NETO

<b>ENTIDAD LOCAL PRINCIPAL</b>	Ayuntamiento de Santa Lucía de Tirajana	<b>% PARTICIPACION</b>	100
<b>ENTIDAD DEPENDIENTE</b>	GERENCIA M. CULTURA Y DEPORTES, S.A.	<b>TIPO ENTIDAD</b>	SOCIEDAD MERCANTIL
<b>CC.AA.</b>	Canarias	<b>PROVINCIA</b>	Las Palmas
		<b>LOCALIDAD</b>	Santa Lucía de Tirajana
		<b>CIF</b>	A35204411
		<b>EJERCICIO</b>	2008

	Capital Escri.	Capital No Exigido	Prima de emisión	Reservas	Acc/Part. Patri. Propias	Resul. de ejer. ant.	Otras aport. socios	Result. del ejercicio	Dividendo a cuenta	Otros Inst. Pat. neto	Ajustes por camb.valor	Sub. dona. y leg. recib.	TOTAL
<b>A) SALDO, FINAL DEL EJERCICIO 2006</b>	0,00	0,00	0,00	0,00	0,00	0,00	0,00	0,00	0,00	0,00	0,00	0,00	0,00
I) Ajustes por cambios de criterio 2008 y anteriores	0,00	0,00	0,00	0,00	0,00	0,00	0,00	0,00	0,00	0,00	0,00	0,00	0,00
II) Ajustes por errores 2008 y anteriores	0,00	0,00	0,00	0,00	0,00	0,00	0,00	0,00	0,00	0,00	0,00	0,00	0,00
<b>B) SALDO AJUSTADO, INICIO DEL EJERCICIO 2007</b>	0,00	0,00	0,00	0,00	0,00	0,00	0,00	0,00	0,00	0,00	0,00	0,00	0,00
II. Operaciones con socios o propietarios	0,00	0,00	0,00	0,00	0,00	0,00	0,00	0,00	0,00	0,00	0,00	0,00	0,00
1. Aumentos de capital	0,00	0,00	0,00	0,00	0,00	0,00	0,00	0,00	0,00	0,00	0,00	0,00	0,00
2. (-) Reducciones de capital	0,00	0,00	0,00	0,00	0,00	0,00	0,00	0,00	0,00	0,00	0,00	0,00	0,00
3. Otras operaciones con socios o propietarios	0,00	0,00	0,00	0,00	0,00	0,00	0,00	0,00	0,00	0,00	0,00	0,00	0,00
III. Otras variaciones del patrimonio neto	0,00	0,00	0,00	0,00	0,00	0,00	0,00	0,00	0,00	0,00	0,00	0,00	0,00
<b>C) SALDO, FINAL DEL EJERCICIO 2007</b>	0,00	0,00	0,00	0,00	0,00	0,00	0,00	0,00	0,00	0,00	0,00	0,00	0,00
I. Ajustes por cambios de criterio 2007	0,00	0,00	0,00	0,00	0,00	0,00	0,00	0,00	0,00	0,00	0,00	0,00	0,00
II. Ajustes por errores 2007	0,00	0,00	0,00	0,00	0,00	0,00	0,00	0,00	0,00	0,00	0,00	0,00	0,00
<b>D) SALDO AJUSTADO, INICIO EJERCICIO 2008</b>	0,00	0,00	0,00	0,00	0,00	0,00	0,00	0,00	0,00	0,00	0,00	0,00	0,00
II. Operaciones con socios o propietarios	0,00	0,00	0,00	0,00	0,00	0,00	0,00	0,00	0,00	0,00	0,00	0,00	0,00
1. Aumentos de capital	0,00	0,00	0,00	0,00	0,00	0,00	0,00	0,00	0,00	0,00	0,00	0,00	0,00
2. (-) Reducciones de capital	0,00	0,00	0,00	0,00	0,00	0,00	0,00	0,00	0,00	0,00	0,00	0,00	0,00
3. Otras operaciones con socios o propietarios	0,00	0,00	0,00	0,00	0,00	0,00	0,00	0,00	0,00	0,00	0,00	0,00	0,00
III. Otras variaciones del patrimonio neto	0,00	0,00	0,00	0,00	0,00	0,00	0,00	0,00	0,00	0,00	0,00	0,00	0,00
<b>E) SALDO, FINAL DEL EJERCICIO 2008</b>	0,00	0,00	0,00	0,00	0,00	0,00	0,00	514.839,92	0,00	0,00	0,00	0,00	514.839,92



Audiencia de Cuentas de Canarias

## PLATAFORMA DE RENDICIÓN DE CUENTAS

### BALANCE

ENTIDAD LOCAL PRINCIPAL	Ayuntamiento de Santa Lucía de Tirajana	% PARTICIPACION	100				
ENTIDAD DEPENDIENTE	GESTION INTEGRAL DE INGRESOS DE SANTA LUCIA, S.L.	TIPO ENTIDAD	SOCIEDAD MERCANTIL	CIF	B35886787	EJERCICIO	2008
CC.AA.	Canarias	PROVINCIA	Las Palmas	LOCALIDAD	Santa Lucía de Tirajana		

ACTIVO		PATRIMONIO NETO Y PASIVO	
<b>A) ACTIVO NO CORRIENTE</b>	<b>47.415,78</b>	<b>A) PATRIMONIO NETO</b>	<b>974.563,01</b>
I. Inmovilizado intangible	4.737,48	A.1) Fondos propios	974.563,01
II. Inmovilizado material	40.703,50	I. Capital	147.576,00
III. Inversiones inmobiliarias	0,00	II. Prima de emisión	0,00
IV. Inversiones en empresas del grupo y asociadas a largo plazo	0,00	III. Reservas	439.827,69
V. Inversiones financieras a largo plazo	0,00	IV. (Acciones y participaciones en patrimonio propias)	0,00
VI. Activos por Impuesto diferido	1.974,80	V. Resultados de ejercicios anteriores	0,00
<b>B) ACTIVO CORRIENTE</b>	<b>1.001.783,33</b>	VI. Otras aportaciones de socios	0,00
I. Activos no corrientes mantenidos para la venta	0,00	VII. Resultado del ejercicio	387.159,32
II. Existencias	0,00	VIII. (Dividendo a cuenta)	0,00
III. Deudores comerciales y otras cuentas a cobrar	444.062,57	IX. Otros instrumentos de patrimonio neto	0,00
1. Clientes por ventas y prestaciones de servicio	436.690,67	A.2) Ajustes por cambios de valor	0,00
2. Accionistas (socios) por desembolsos exigidos	0,00	A.3) Subvenciones, donaciones y legados recibidos	0,00
3. Otros deudores	7.391,90	<b>B) PASIVO NO CORRIENTE</b>	<b>0,00</b>
IV. Inversiones en empresas del grupo y asociadas a corto plazo	0,00	I. Provisiones a largo plazo	0,00
V. Inversiones financieras a corto plazo	1.450,75	II. Deudas a largo plazo	0,00
VI. Periodificaciones a corto plazo	1.727,20	III. Deudas con empresas del grupo y asociadas a largo plazo	0,00
VII. Efectivo y otros activos líquidos equivalentes	554.543,31	IV. Pasivos por impuesto diferido	0,00
		V. Periodificaciones a largo plazo	0,00
		<b>C) PASIVO CORRIENTE</b>	<b>74.636,60</b>
		I. Pasivos vinculados con activos no corrientes mantenidos para la venta	0,00
		II. Provisiones a corto plazo	0,00
		III. Deudas a corto plazo	0,00
		IV. Deudas con empresas del grupo y asociadas a corto plazo	0,00
		V. Acreedores comerciales y otras cuentas a pagar	74.636,60
		VI. Periodificaciones a corto plazo	0,00
<b>TOTAL GENERAL (A + B)</b>	<b>1.049.199,11</b>	<b>TOTAL GENERAL (A + B + C)</b>	<b>1.049.199,11</b>



Audiencia de Cuentas de Canarias

## PLATAFORMA DE RENDICIÓN DE CUENTAS

### CUENTA DE PERDIDAS Y GANANCIAS

<b>ENTIDAD LOCAL PRINCIPAL</b>	Ayuntamiento de Santa Lucía de Tirajana				
<b>ENTIDAD DEPENDIENTE</b>	GESTION INTEGRAL DE INGRESOS DE SANTA LUCIA, S.L.	<b>% PARTICIPACION</b>	100		
<b>TIPO ENTIDAD</b>	SOCIEDAD MERCANTIL	<b>CIF</b>	B35886787	<b>EJERCICIO</b>	2008
<b>CC.AA.</b>	Canarias	<b>PROVINCIA</b>	Las Palmas	<b>LOCALIDAD</b>	Santa Lucía de Tirajana

1. Importe neto de la cifra de negocios	795.007,17
2. Variación de existencias de productos terminados y en curso de fabricación	0,00
3. Trabajos realizados por la empresa para su activo	0,00
4. Aprovisionamientos	0,00
5. Otros ingresos de explotación	0,00
6. Gastos de personal	-358.248,40
7. Otros gastos de explotación y otros resultados	-63.607,70
8. Amortización del inmovilizado	-14.180,85
9. Imputación de subvenciones de inmovilizado no financiero y otras	0,00
10. Excesos de provisiones	0,00
11. Deterioro y resultado por enajenaciones del inmovilizado	0,00
<b>A) RESULTADO DE EXPLOTACIÓN (1+2+3+4+5+6+7+8+9+10+11)</b>	<b>358.970,22</b>
12. Ingresos financieros	26.214,30
13. Gastos financieros	0,00
14. Variación de valor razonable en instrumentos financiero	0,00
15. Diferencias de cambio	0,00
16. Deterioro y resultado por enajenaciones de instrumentos financieros	0,00
<b>B) RESULTADO FINANCIERO (12+13+14+15+16)</b>	<b>26.214,30</b>
<b>C) RESULTADO ANTES DE IMPUESTOS (A+B)</b>	<b>385.184,52</b>
17. Impuesto sobre beneficios	1.974,80
<b>D) RESULTADO DEL EJERCICIO PROCEDENTE OPERACIÓN CONTINUADAS(C+17)</b>	<b>387.159,32</b>



Audiencia de Cuentas de Canarias

## PLATAFORMA DE RENDICIÓN DE CUENTAS

### INGRESOS Y GASTOS RECONOCIDOS

<b>ENTIDAD LOCAL PRINCIPAL</b>	Ayuntamiento de Santa Lucía de Tirajana				
<b>ENTIDAD DEPENDIENTE</b>	GESTION INTEGRAL DE INGRESOS DE SANTA LUCIA, S.L.	<b>% PARTICIPACION</b>	100		
<b>TIPO ENTIDAD</b>	SOCIEDAD MERCANTIL	<b>CIF</b>	B35886787	<b>EJERCICIO</b>	2008
<b>CC.AA.</b>	Canarias	<b>PROVINCIA</b>	Las Palmas	<b>LOCALIDAD</b>	Santa Lucía de Tirajana

#### A) RESULTADO DE LA CUENTA DE PERDIDAS Y GANANCIAS

387.159,32

##### Ingresos y gastos imputados directamente al patrimonio neto

I. Por valoración de instrumentos financieros	0,00
II. Por coberturas de flujos de efectivo	0,00
III. Subvenciones, donaciones y legados recibidos	0,00
IV. Por ganancias y pérdidas actuariales y otros ajustes	0,00
V. Efecto Impositivo	0,00

#### B) TOTAL INGRESOS Y GASTOS IMPUTADOS DIRECTAMENTE AL PATRIMONIO NETO (I+II+III+IV+V)

0,00

##### Transferencias a la cuenta de pérdidas y ganancias

VI. Por valoración de instrumentos financieros	0,00
VII. Por coberturas de flujos de efectivo	0,00
VIII. Subvenciones, donaciones y legados recibidos	0,00
IX. Efecto Impositivo	0,00

#### C) TOTAL TRANSFERENCIAS A LA CUENTA DE PERDIDAS Y GANANCIAS (VI+VII+VIII+IX)

0,00

#### TOTAL DE INGRESOS Y GASTOS RECONOCIDOS (A+B+C)

387.159,32





Audiencia de Cuentas de Canarias

## PLATAFORMA DE RENDICIÓN DE CUENTAS

### BALANCE

ENTIDAD LOCAL PRINCIPAL	SANTA LUCIA DE TIRAJANA	TIPO ENTIDAD		% PARTICIPACION	1,00
ENTIDAD DEPENDIENTE	Sociedad mixta de ocio y cultura, S.L.	TIPO ENTIDAD	SOCIEDAD MERCANTIL	CIF	B35724939 EJERCICIO 2008
CC.AA.	CANARIAS	PROVINCIA	LAS PALMAS DE GRAN CANARIAS	LOCALIDAD	

ACTIVO		PATRIMONIO NETO Y PASIVO	
<b>A) Activo no corriente</b>	<b>288.970,92</b>	<b>A) Patrimonio neto</b>	<b>-13.571,09</b>
I. Inmovilizado intangible	-286,54	<b>A-1) Fondos propios</b>	<b>-45.624,15</b>
II. Inmovilizado material	289.257,46	I. Capital	178.011,40
III. Inversiones inmobiliarias	0,00	II. Prima de emisión	0,00
IV. Inversiones en empresas del grupo y asoc. a l.p.	0,00	III. Reservas	0,00
V. Inversiones financieras a largo plazo	0,00	IV. (Acciones y participaciones en patrimonio propias)	0,00
VI. Activos por impuesto diferido	0,00	V. Resultados de ejercicios anteriores	-317.922,22
<b>B) Activo corriente</b>	<b>30.834,36</b>	VI. Otras aportaciones de socios	85.415,49
I. Activos no corrientes mantenidos para la vent	0,00	VII. Resultado del ejercicio	8.871,18
II. Existencias	0,00	VIII. (Dividendo a cuenta)	0,00
III. Deudores comerciales y otras cuentas a cobrar	30.434,36	IX. Otros instrumentos de patrimonio neto	0,00
IV. Inversiones en empresas del grupo y asoc. a c.p.	0,00	<b>A-2) Ajustes por cambio de valor</b>	<b>0,00</b>
V. Inversiones financieras a corto plazo	0,00	<b>A-3) Subvenciones, donac. y legados recibidos</b>	<b>32.053,06</b>
VI. Periodificaciones a corto plazo	0,00	<b>B) Pasivo no corriente</b>	<b>290.973,39</b>
VII. Efectivo y otros activos líquidos equivalentes	400,00	I. Provisiones a largo plazo	0,00
		II. Deudas a largo plazo	290.973,39
		III. Deudas con empresas del grupo y asoc. a largo plazo	0,00
		IV. Pasivo por impuesto diferido	0,00
		V. Periodificaciones a largo plazo	0,00
		<b>C) Pasivo corriente</b>	<b>42.402,98</b>
		I. Pas. vinculados act. no corr. mantenidos para la venta	0,00
		II. Provisiones a corto plazo	0,00
		III. Deudas a corto plazo	7.451,90
		IV. Deudas con empresas del grupo y asoc. a corto plazo	0,00
		V. Acreedores comerciales y otras cuentas a pagar	34.951,08
		VI. Periodificaciones a corto plazo	0,00
<b>TOTAL GENERAL (A + B)</b>	<b>319.805,28</b>	<b>TOTAL GENERAL (A + B + C)</b>	<b>319.805,28</b>



Audiencia de Cuentas de Canarias

## PLATAFORMA DE RENDICIÓN DE CUENTAS

### CUENTA DE PERDIDAS Y GANANCIAS

ENTIDAD LOCAL PRINCIPAL	SANTA LUCIA DE TIRAJANA	TIPO ENTIDAD			
ENTIDAD DEPENDIENTE	Sociedad mixta de ocio y cultura, S.L.	% PARTICIPACION	1,00		
TIPO ENTIDAD	SOCIEDAD MERCANTIL	CIF	B35724939	EJERCICIO	2008
CC.AA.	CANARIAS	PROVINCIA	LAS PALMAS DE GRAN CANARI	LOCALIDAD	

#### A) OPERACIONES CONTINUADAS

1. Importe neto de la cifra de negocios	65.129,75
2. Variación de existencias de productos terminados y en curso de fabricación	0,00
3. Trabajos realizados por la empresa para su activo	0,00
4. Aprovisionamientos	-28.070,14
5. Otros ingresos de explotación	74.552,55
6. Gastos de personal	-73.836,14
7. Otros gastos de explotación	-29.052,89
8. Amortización del inmovilizado	27.700,00
9. Imputación de subvenciones de inmovilizado no financiero y otras	0,00
10. Excesos de provisiones	0,00
11. Deterioro y resultado por enajenaciones del inmovilizado	0,00
12. Otros resultados	0,00
<b>A.1) Resultado de explotación (1+2+3+4+5+6+7+8+9+10+11+12)</b>	<b>36.423,13</b>
13. Ingresos financieros	0,00
14. Gastos financieros	-27.551,95
15. Variación de valor razonable en instrumentos financieros	0,00
16. Diferencia de cambio	0,00
17. Deterioro y resultado por enajenaciones de instrumentos financieros	0,00
<b>A.2) Resultado financiero (13+14+15+16+17)</b>	<b>-27.551,95</b>
<b>A.3) Resultado antes de impuestos (A1+A2)</b>	<b>8.871,18</b>
18. Impuestos sobre beneficios	0,00
<b>A.4) Resultado del ejercicio procedente de operaciones continuadas (A3+18)</b>	<b>8.871,18</b>
<b>B) OPERACIONES INTERRUMPIDAS</b>	
19. Resultado del ejercicio procedente de operaciones interrumpidas netos de impuestos	0,00
<b>A.5) Resultado del ejercicio (A4+19)</b>	<b>8.871,18</b>