



*Audiencia de Cuentas de Canarias*

**INFORME DEFINITIVO  
DE LA FISCALIZACIÓN DE LA CUENTA GENERAL DEL EJERCICIO 2008  
DEL AYUNTAMIENTO DE SAN ANDRÉS Y SAUCES**

En el ejercicio de la función fiscalizadora que le impone el artículo 11, apartado b) de la Ley territorial 4/1989, de 2 de mayo, y en virtud del artículo 223 del Real Decreto Legislativo 2/2004, de 5 marzo, por el que se aprueba el Texto Refundido de la Ley Reguladora de las Haciendas Locales, en base a las cuentas anuales integrantes de la Cuenta General del EJERCICIO ECONÓMICO DE 2008, esta Audiencia de Cuentas emite el presente informe definitivo, cuyo ANEXO ha sido sometido a alegaciones por un plazo de treinta días.

La Corporación ha presentado la información que compone la Cuenta General por vía telemática y ajustada a los requisitos de la Instrucción de Contabilidad para la Administración Local.

En la fiscalización llevada a cabo sobre la misma se ha observado lo siguiente:

A) En relación con la composición de la Cuenta General

El Balance de Situación presenta partidas con signo contrario a su naturaleza.

B) En relación con la documentación complementaria

El importe de las Desviaciones de Financiación positivas del ejercicio del Resultado Presupuestario no coincide con el total de las Desviaciones de financiación del ejercicio positivas de los Gastos con financiación afectada de la Memoria.

C) En relación con la tramitación de la Cuenta General

1.- El saldo final de las Inversiones destinadas al uso general de la Memoria no coincide con el saldo del ejercicio actual del epígrafe Inversiones destinadas al uso general del Activo del Balance de Situación.



## *Audiencia de Cuentas de Canarias*

2.- La suma del saldo inicial, las entradas o dotaciones y los aumentos por transferencias o traspaso de alguna de las cuentas relacionadas en las Inversiones destinadas al uso general de la Memoria no coincide con el Debe de las correspondientes cuentas del Balance de Comprobación.

3.- El saldo final total de cuentas de Tesorería de la Memoria no coincide con su saldo del Balance de Comprobación.

4.- El Total pendiente a 31 de diciembre del “Estado de la Deuda. Capitales. Deudas en moneda nacional” de la Memoria no coincide con la suma de los epígrafes correspondientes del Pasivo del Balance de Situación, salvo las cuentas “Intereses a largo plazo de deudas con entidades de crédito” e “Intereses a corto plazo de deudas con entidades de crédito” del Balance de Comprobación.

5.- El Total pendiente a 31 de diciembre del “Estado de la deuda. Capitales. Deudas en moneda distinta del euro” de la Memoria no coincide con la suma de los epígrafes del Pasivo del Balance de Situación, salvo las cuentas “Intereses a largo plazo de empréstitos y otra emisiones análogas en moneda distinta del euro”, “Intereses a largo plazo de deudas en moneda distinta del euro”, “Intereses a corto plazo de empréstitos y otras emisiones análogas en moneda distinta del euro” e “Intereses a corto plazo de deudas en moneda distinta del euro” del Balance de Comprobación.

6.- La suma de los Remanentes de crédito comprometidos, incorporables y no incorporables, y los Remanentes de crédito no comprometidos, incorporables y no incorporables, de los Remanentes de crédito de la Memoria no coincide con el total de los Remanentes de créditos de la Liquidación del Presupuesto de Gastos.

7.- El total del Importe de los Acreedores por operaciones pendientes de aplicar a presupuesto de la Memoria no coincide con la suma del Haber de la cuenta “Acreedores por operaciones pendientes de aplicar a presupuesto” del Balance de Comprobación.

8.- El total de las Desviaciones de financiación del ejercicio positivas de la Memoria no coincide la suma de las Desviaciones de financiación del ejercicio con signo positivo que se recoge en la información de cada unidad de gasto y por agentes.

9.- El total de las Desviaciones de financiación acumuladas positivas de la Memoria no coincide la suma de las Desviaciones financiación acumuladas con signo positivo que se recoge en la información por cada unidad de gasto y por agentes.



*Audiencia de Cuentas de Canarias*

10.- El importe de los Fondos líquidos del Remanente de Tesorería de la Memoria no coincide con la suma de las cuentas que forman parte del subgrupo Tesorería del Balance de Comprobación.

11.- El importe de los Derechos pendientes de cobro de operaciones no presupuestarias del Remanente de Tesorería de la Memoria no coincide con la información que resulta del Balance de Comprobación.

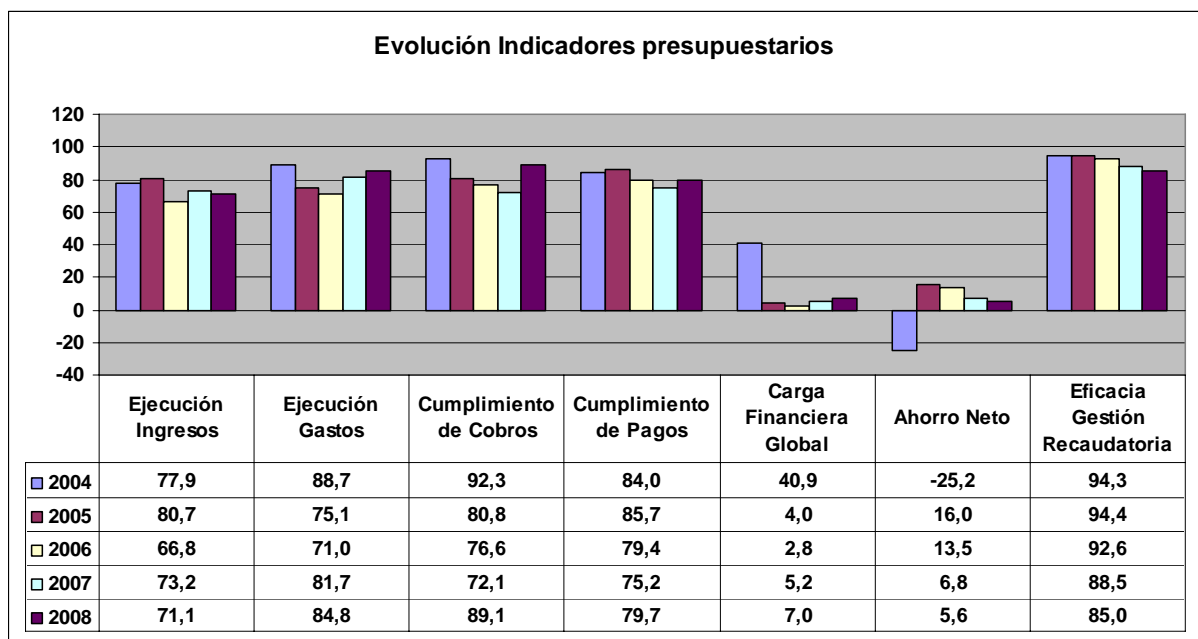
12.- El importe de las Obligaciones pendientes de pago de operaciones no presupuestarias del Remanente de Tesorería de la Memoria no coincide con los saldos que recogen las cuentas correspondientes en el Balance de Comprobación.



## ANÁLISIS EVOLUTIVO DE INDICADORES

### A) INDICADORES PRESUPUESTARIOS

A continuación se realiza un análisis de la evolución en cinco ejercicios de siete indicadores presupuestarios relevantes.



- **Ejecución de ingresos**

El índice de ejecución de ingresos mide el porcentaje de las previsiones definitivas de ingresos que han dado lugar al reconocimiento contable de derechos liquidados.

Se debe tener en cuenta que, en el caso de las modificaciones de crédito financiadas con el Remanente de Tesorería para Gastos Generales o Excesos de Financiación Afectada, estas fuentes de financiación no figuran como derechos reconocidos, lo que sesga este indicador.



## *Audiencia de Cuentas de Canarias*

Valores para este índice mayores al 90% se consideran satisfactorios; en cambio, valores inferiores alertan sobre la formulación de unas previsiones excesivas de ingresos.

En la evolución de este indicador en los ejercicios analizados se observa una caída de 6,8 puntos porcentuales.

- **Ejecución de gastos**

El índice de ejecución de gastos expresa el porcentaje que suponen las obligaciones reconocidas con cargo al presupuesto de gastos del ejercicio corriente en relación con el volumen de créditos definitivos.

El índice de ejecución de gastos, que nos muestra el grado en que los créditos definitivos han dado lugar al reconocimiento de obligaciones, también ha de alcanzar valores superiores al 90%.

No se observan cambios significativos en la evolución de este indicador en los ejercicios analizados.

- **Cumplimiento de los cobros**

El índice de cumplimiento de los cobros refleja el porcentaje de derechos liquidados con cargo al presupuesto corriente que han sido cobrados durante el ejercicio presupuestario.

Este indicador mide, por lo tanto, la capacidad de la Entidad Pública para transformar en liquidez los derechos de cobro liquidados y vencidos, es decir, el ritmo de cobro.

En principio, parece deseable que el valor del índice supere el 80%, lo que supondría una razonable conversión en liquidez de los derechos de cobro liquidados.

No se observan cambios significativos en la evolución de este indicador en los ejercicios analizados.



- **Cumplimiento de los pagos**

El índice de cumplimiento de pago de los gastos refleja el porcentaje de obligaciones reconocidas durante el ejercicio con cargo al presupuesto corriente que han sido pagadas durante el mismo.

Valores para este índice entre el 80% y el 90% se consideran satisfactorios; en cambio, valores inferiores alertan sobre la posible existencia de dificultades en la tesorería.

No se observan cambios significativos en la evolución de este indicador en los ejercicios analizados.

- **Carga financiera global**

Este indicador relaciona por cociente la carga financiera del ejercicio (Obligaciones reconocidas por los capítulos 3 y 9), con los derechos liquidados por operaciones corrientes.

Cuanto menor sea el peso de la carga financiera en relación con los ingresos por operaciones corrientes, mayor margen de maniobra tendrá la Entidad para financiar parte de sus inversiones con ingresos ordinarios de funcionamiento.

En la evolución de este indicador en los ejercicios 2004 al 2005 se observa una caída 36,9 puntos porcentuales, produciéndose posteriormente un aumento de 3 puntos porcentuales.

- **Ahorro neto**

El índice de ahorro neto se obtiene dividiendo el ahorro neto (Derechos reconocidos corrientes menos obligaciones reconocidas corrientes y obligaciones reconocidas del capítulo 9), por el volumen de derechos liquidados por operaciones corrientes.

Este indicador refleja la capacidad que tiene la Entidad de atender con sus recursos ordinarios a sus gastos corrientes, incluida la imputación al presente de las deudas contraídas en el pasado para la financiación de las inversiones.



## Audiencia de Cuentas de Canarias

En la evolución de este indicador en los ejercicios 2004 al 2005 se observa un aumento de 41,2 puntos porcentuales, produciéndose posteriormente una caída de 10,4 puntos porcentuales.

- **Eficacia en la gestión recaudatoria**

El índice de gestión recaudatoria refleja el porcentaje de derechos liquidados con cargo a los ingresos tributarios y precios públicos que han sido cobrados durante el ejercicio presupuestario.

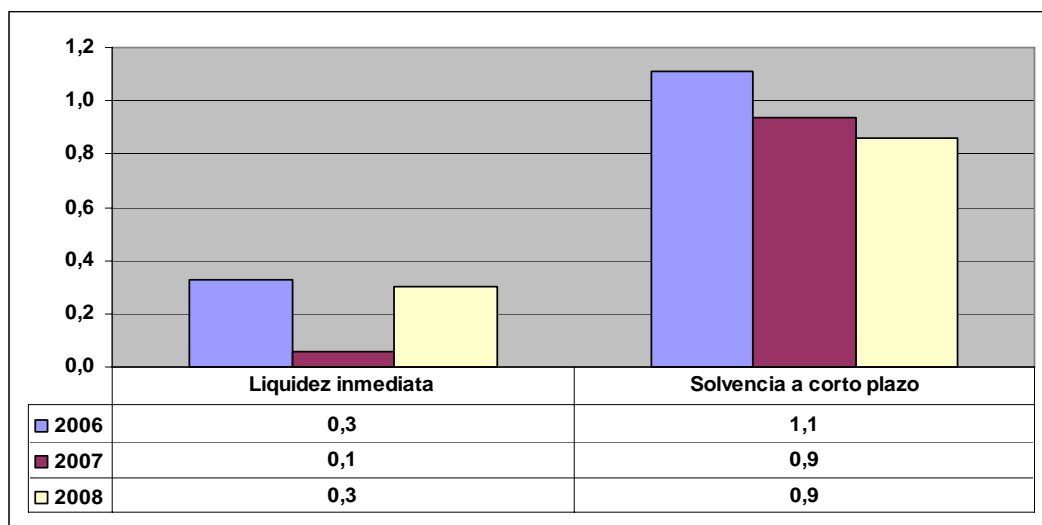
Este indicador mide, por lo tanto, la capacidad de la Entidad para transformar en liquidez los derechos de cobro liquidados y vencidos de los capítulos 1, 2 y 3, es decir, el ritmo de cobro.

En principio, parece deseable que el valor del índice supere el 80%, lo que supondría una razonable conversión en liquidez de los derechos de cobro liquidados.

En la evolución de este indicador en los ejercicios analizados se observa una caída de 9,3 puntos porcentuales.

## B) INDICADORES FINANCIEROS Y PATRIMONIALES

Se realiza un análisis de la evolución en tres ejercicios de tres indicadores financieros y patrimoniales.





- **Índice de liquidez inmediata**

Se obtiene determinando el porcentaje que suponen los fondos líquidos (dinero disponible en caja y bancos, así como otras inversiones financieras temporales con un alto grado de liquidez) con relación a las obligaciones presupuestarias y extrapresupuestarias pendientes de pago (minoradas por el volumen de pagos pendientes de aplicación).

Este indicador refleja a 31 de diciembre el porcentaje de deudas presupuestarias y extrapresupuestarias que pueden atenderse con la liquidez inmediatamente disponible. Cuanto mayor sea este porcentaje, menor es el riesgo financiero de la Entidad, si bien un valor excesivo revelará un excedente de liquidez que habrá que colocar.

Ahora bien, dado que habitualmente se considera que el valor del ratio debería situarse en el intervalo 0,70-0,90 niveles superiores pondrían de manifiesto un excedente de tesorería que debería ser objeto de inversión por parte de la Entidad, al objeto de obtener una rentabilidad más adecuada.

No se observan cambios significativos en la evolución de este indicador en los ejercicios analizados.

- **Índice de solvencia a corto plazo**

Refleja la capacidad que tienen los elementos más líquidos del activo circulante de una Entidad Local para hacer frente a las obligaciones pendientes de pago.

Se obtiene, calculando el porcentaje que suponen los fondos líquidos y los derechos pendientes de cobro netos, con relación a las obligaciones netas pendientes de pago. En el numerador de la expresión se incluyen los fondos líquidos y los derechos pendientes de cobro netos, es decir, deducidos los saldos de dudoso cobro y los cobros pendientes de aplicación. Asimismo, de las obligaciones pendientes de pago, tanto presupuestarias como extrapresupuestarias, se excluyen los pagos pendientes de aplicación.

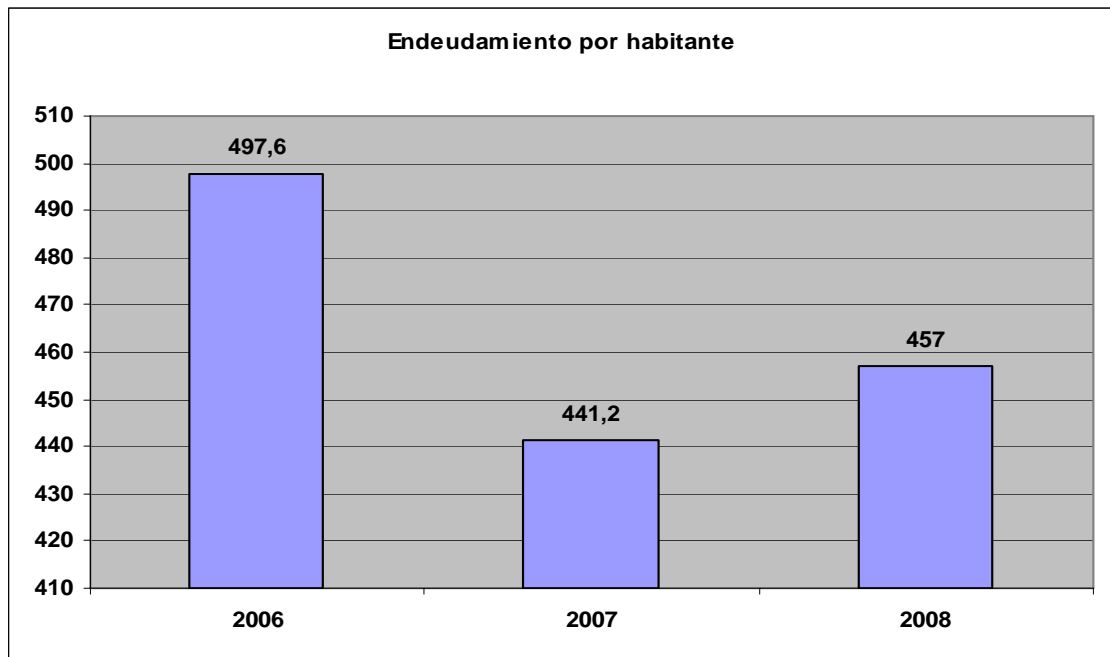
Este indicador refleja la capacidad que tiene la Entidad Pública a corto plazo para atender el pago de sus deudas.





Cuando este indicador presenta valores superiores a 1, existe un remanente de tesorería positivo; en caso contrario, será negativo, y habrá que cubrirlo con ingresos presupuestarios del próximo ejercicio.

En la evolución de este indicador en los ejercicios analizados se observa una caída en tantos por uno de 0,3.



- **Endeudamiento por habitante**

El índice relativo a la deuda per cápita, o endeudamiento por habitante, se obtiene dividiendo la deuda financiera total existente a 31 de diciembre entre el número de habitantes. Este indicador refleja el montante de deuda per cápita, y ha de ser analizado observando su evolución a lo largo del tiempo.

Obviamente, cuanto mayor sea esta ratio, mayor es el nivel de endeudamiento de la Entidad y mayor riesgo de insolvencia se produce.

En la evolución de este indicador en los ejercicios analizados se observa una disminución de 40,6 euros por habitante.



*Audiencia de Cuentas de Canarias*

## **ANÁLISIS ECONÓMICO-FINANCIERO**

La principal fuente de financiación de la Corporación en el ejercicio fue el capítulo 4 (Transferencias Corrientes), que alcanzó el 66,3% de los derechos reconocidos, seguido en importancia del capítulo 1 (Impuestos Directos) con el 14,1%.

El principal componente del gasto fue el capítulo 1 (Gastos de Personal), que representó el 48,4% de las obligaciones reconocidas. Le sigue el capítulo 2 (Gastos en Bienes Corrientes y Servicios), que supuso el 21,3% del total del gasto.

Las modificaciones netas de crédito para gastos supusieron el 17,1% de los créditos iniciales del Presupuesto, correspondiendo el mayor volumen de las mismas al capítulo 6 (Inversiones Reales).

Los grados de ejecución de ingresos y gastos fueron reducidos y elevados, respectivamente, en tanto que los niveles de cumplimiento de los cobros y pagos se situaron en, niveles intermedios y reducidos, el 89,2% y 79,7%, respectivamente, habiendo alcanzado la eficacia en la gestión recaudatoria un 85%.

Los importes pendientes de cobro en ejercicios cerrados eran elevados.

La carga financiera global alcanzó el 7% de los derechos reconocidos netos.

El Resultado Presupuestario ajustado fue negativo, debido a que los ingresos generados en el ejercicio fueron insuficientes para atender a los gastos, al igual que el Remanente de Tesorería para gastos generales.

Santa Cruz de Tenerife, a 13 de abril de 2011.

**EL PRESIDENTE EN FUNCIONES,**

Fdo.: Rafael Medina Jáber



*Audiencia de Cuentas de Canarias*

**ALEGACIONES AL INFORME PROVISIONAL DE LA FISCALIZACIÓN DE  
LA CUENTA GENERAL DEL EJERCICIO 2008 DEL AYUNTAMIENTO DE  
SAN ANDRÉS Y SAUCES**

En el plazo concedido para ello la Corporación no remitió alegaciones al Proyecto de Informe de Fiscalización.

## ANEXO

### Relación de incidencias en la Cuenta General del ejercicio 2008 de la Entidad:

#### AYUNTAMIENTO DE SAN ANDRÉS Y SAUCES (Santa Cruz de Tenerife)

##### Ayuntamiento de San Andrés y Sauces (NIF P3803300G)

#### 64. Balance. Pasivo. Acreedores a corto plazo.

El epígrafe D) II.3. Otras deudas a corto plazo. Deudas en moneda distinta del euro del Pasivo del "Balance" aparece con signo negativo.

(Errores detectados:  
( -286.918,54 ) < 0)

#### 209. Liquidación del Presupuesto. Resultado presupuestario.

El importe de las Desviaciones de financiación positivas del ejercicio del "Resultado presupuestario" no coincide con el total de las Desviaciones de financiación del ejercicio positivas de los "Gastos con financiación afectada" de la Memoria.

(Errores detectados:  
944.921,39 no es igual a 569.082,91)

#### 212. Memoria. Inversiones destinadas al uso general.

El Saldo final total de las "Inversiones destinadas al uso general" de la Memoria no coincide con el saldo del ejercicio actual del epígrafe A) I. Inversiones destinadas al uso general del Activo del "Balance".

(Errores detectados:  
14.745.576,88 no es igual a 14.719.444,34)

#### 214. Memoria. Inversiones destinadas al uso general.

La suma del Saldo inicial, las Entradas o dotaciones y los Aumentos por transferencias o traspaso de otra cuenta de las siguientes cuentas relacionada en las "Inversiones destinadas al uso general" de la Memoria no coincide con su suma del Debe del "Balance de comprobación":

(Errores detectados:  
NumCuenta=201 ( 13.119.104,25 + 867.054,01 + 0 ) no es igual a 13.960.025,72  
)

#### 249. Memoria. Tesorería.

El Saldo final total de las siguientes cuentas relacionado en "Tesorería" de la Memoria no coincide con su saldo del "Balance de comprobación":

(Errores detectados:  
NumCuenta=57302 ( -252,00 ) no es igual a 0

)

**261. Memoria. Información sobre el endeudamiento. Estado de la deuda. Capitales. Deudas en moneda nacional.**

El Total pendiente a 31 de diciembre del "Estado de la deuda. Capitales. Deudas en moneda nacional" de la Memoria no coincide con la suma de los epígrafes del Pasivo del "Balance" [C. I. 1-2; C) II.1-2; D) I.1-2; D) II.1-2], salvo las cuentas (176) Intereses a largo plazo de deudas con entidades de crédito y (526) Intereses a corto plazo de deudas con entidades de crédito del "Balance de comprobación".

(Errores detectados:

2.459.857,14 no es igual a ( 0 + 0 + 1.522.739,19 + 0 + 0 + 0 + 937.117,96 + 0 - 0 - 0 ))

**265. Memoria. Información sobre el endeudamiento. Estado de la deuda. Capitales. Deudas en moneda distinta del euro.**

El Total pendiente a 31 de diciembre del "Estado de la deuda. Capitales. Deudas en moneda distinta del euro" de la Memoria no coincide con la suma de los epígrafes del Pasivo del "Balance" [C. I. 4; C) II.3; D) I.4; D) II.3], salvo las cuentas (159) Intereses a largo plazo de empréstitos y otras emisiones análogas en moneda distinta del euro, (179) Intereses a largo plazo de deudas en moneda distinta del euro, (509) Intereses a corto plazo de empréstitos y otras emisiones análogas en moneda distinta del euro y (529) Intereses a corto plazo de deudas en moneda distinta del euro del "Balance de comprobación".

(Errores detectados:

0 no es igual a ( 0 + 0 + 0 + -286.918,54 - 0 - 0 - 0 ))

**314. Memoria. Información presupuestaria. Ejercicio corriente. Presupuesto de gastos. Remanentes de crédito.**

La suma de los Remanentes de crédito comprometidos, incorporables y no incorporables, y los Remanentes de crédito no comprometidos, incorporables y no incorporables, de los "Remanentes de crédito" de la Memoria no coincide con el total de los Remanentes de crédito de la "Liquidación del presupuesto de gastos".

(Errores detectados:

( 0 + 0 + 1.245.681,07 + 2.393,44 ) no es igual a 966.841,93)

**317. Memoria. Información presupuestaria. Ejercicio corriente. Presupuesto de gastos. Acreedores por operaciones pendientes de aplicar a presupuesto.**

El total del Importe de los "Acreedores por operaciones pendientes de aplicar a presupuesto" de la Memoria no coincide con la suma del Haber de la cuenta (413) Acreedores por operaciones pendientes de aplicar a presupuesto del "Balance de comprobación".

(Errores detectados:

0 no es igual a 43.452,61)

**345. Memoria. Información presupuestaria. Gastos con financiación afectada. Desviaciones de financiación.**

El total de las Desviaciones de financiación del ejercicio positivas de los "Gastos con financiación afectada. Desviaciones de financiación" de la Memoria no coincide la suma de las Desviaciones de financiación del ejercicio con signo positivo de los "Gastos con financiación afectada. Información de cada unidad de gasto. D) Desviaciones de financiación por agentes" de la Memoria.

(Errores detectados:

569.082,91 no es igual a 60.625,29)

**347. Memoria. Información presupuestaria. Gastos con financiación afectada. Desviaciones de financiación.**

El total de las Desviaciones de financiación acumuladas positivas de los "Gastos con financiación afectada. Desviaciones de financiación" de la Memoria no coincide la suma de las Desviaciones financiación acumuladas con signo positivo de los "Gastos con financiación afectada. Información de cada unidad de gasto. D) Desviaciones de financiación por agentes" de la Memoria.

(Errores detectados:  
569.082,91 no es igual a 60.625,29)

**353. Memoria. Información presupuestaria. Remanente de tesorería.**

El importe de los Fondos líquidos del "Remanente de tesorería" de la Memoria no coincide con la suma de las cuentas (570), (571), (573), (574.1), (575.1), (575.9), (577) y (578) que forman parte del subgrupo (57) Tesorería del "Balance de comprobación".

(Errores detectados:  
945.904,97 no es igual a ( 43.903,25 + 880.307,50 + 21.946,22 + 0 + 0 + 0 + 0 + 0 ))

**356. Memoria. Información presupuestaria. Remanente de tesorería.**

El importe de los Derechos pendientes de cobro de operaciones no presupuestarias del "Remanente de tesorería" de la Memoria no coincide con la suma de las cuentas (260), (265), (440), (442), (449), (456), (470), (471), (472) y (565) y (566) del "Balance de comprobación".

(Errores detectados:  
18,03 no es igual a ( 0 + 0 + 0 + 0 + 0 + 0 - 0 + 0 + 0 + 0 + 0 ))

**360. Memoria. Información presupuestaria. Remanente de tesorería.**

El importe de las Obligaciones pendientes de pago de operaciones no presupuestarias del "Remanente de tesorería" de la Memoria no coincide con la suma de las cuentas (180), (185), (410), (414), (419), (453), (475), (476), (477), (502), (507), (522), (525), (560) y (561) del "Balance de comprobación".

(Errores detectados:  
912.133,12 no es igual a ( 17.140,18 + 0 + 0,29 + 0 + 0 + 0 + 70.109,72 + 26.172,67 + 0 + 0 + 0 + 732.829,93 + 0 + 15.791,43 + 66.214,08 ))



<b>TIPO ENTIDAD</b>	<b>Ayuntamiento</b>	<b>Página 1 / 2</b>
<b>PROVINCIA/CCAA</b>	<b>Santa Cruz de Tenerife / Canarias</b>	<b>Población: 4972</b>
<b>NOMBRE:</b>	<b>Ayuntamiento de San Andrés y Sauces</b>	<b>Modelo: Normal</b>

<b>CAPÍTULO INGRESOS</b>	<b>Previsiones Iniciales</b>	<b>Modificaciones Previsiones</b>	<b>%</b>	<b>Previsiones Definitivas</b>	<b>Derechos Rec. Netos</b>	<b>%</b>	<b>%</b>	<b>Recaudación Neta</b>	<b>%</b>	<b>Pendiente cobro</b>
1 IMPUESTOS DIRECTOS	691.256,00	0,00	0,00%	691.256,00	725.622,32	104,97%	14,13%	577.846,98	79,63%	147.775,34
2 IMPUESTOS INDIRECTOS	98.250,00	0,00	0,00%	98.250,00	12.229,30	12,45%	0,24%	12.229,30	100,00%	0,00
3 TASAS Y OTROS INGRESOS	602.355,55	5.000,00	0,83%	607.355,55	399.606,06	65,79%	7,78%	376.401,11	94,19%	23.204,95
4 TRANSFERENCIAS CORRIENTES	4.433.494,26	100.260,85	2,26%	4.533.755,11	3.404.270,42	75,09%	66,29%	3.276.188,57	96,24%	128.081,85
5 INGRESOS PATRIMONIALES	25.784,80	0,00	0,00%	25.784,80	31.404,96	121,80%	0,61%	30.796,63	98,06%	608,33
7 TRANSFERENCIAS DE CAPITAL	441.042,49	9.397,18	2,13%	450.439,67	562.536,99	124,89%	10,95%	304.782,52	54,18%	257.754,47
8 ACTIVOS FINANCIEROS	0,01	812.186,85	8121868500%	812.186,86	0,00	0,00%	0,00%	0,00	0,00%	0,00
<b>TOTAL INGRESOS</b>	<b>6.292.183,11</b>	<b>926.844,88</b>	<b>14,73%</b>	<b>7.219.027,99</b>	<b>5.135.670,05</b>	<b>71,14%</b>	<b>100,00%</b>	<b>4.578.245,11</b>	<b>89,15%</b>	<b>557.424,94</b>

<b>CAPÍTULO GASTOS</b>	<b>Créditos Iniciales</b>	<b>Modificaciones de Crédito</b>	<b>%</b>	<b>Créditos Definitivos</b>	<b>Obligaciones Rec. Netas</b>	<b>%</b>	<b>%</b>	<b>Pagos Líquidos</b>	<b>%</b>	<b>Pendiente pago</b>
1 GASTOS DE PERSONAL	2.899.300,07	15.060,36	0,52%	2.914.360,43	2.607.252,58	89,46%	48,38%	2.560.452,51	98,21%	46.800,07
2 GASTOS EN BS. CORR. Y SERV.	1.126.962,60	94.200,49	8,36%	1.221.163,09	1.150.253,47	94,19%	21,34%	665.233,22	57,83%	485.020,25
3 GASTOS FINANCIEROS	182.623,08	0,00	0,00%	182.623,08	182.463,30	99,91%	3,39%	182.463,30	100,00%	0,00
4 TRANSFERENCIAS CORRIENTES	219.040,56	0,00	0,00%	219.040,56	203.766,18	93,03%	3,78%	121.618,84	59,69%	82.147,34
6 INVERSIONES REALES	826.054,57	794.422,59	96,17%	1.620.477,16	1.070.248,31	66,05%	19,86%	587.802,90	54,92%	482.445,41
7 TRANSFERENCIAS DE CAPITAL	0,00	23.161,44	#Divi0/	23.161,44	0,00	0,00%	0,00%	0,00	0,00%	0,00
8 ACTIVOS FINANCIEROS	0,01	0,00	0,00%	0,01	0,00	0,00%	0,00%	0,00	0,00%	0,00
9 PASIVOS FINANCIEROS	175.318,93	0,00	0,00%	175.318,93	175.318,93	100,00%	3,25%	175.318,93	100,00%	0,00
<b>TOTAL GASTOS</b>	<b>5.429.299,82</b>	<b>926.844,88</b>	<b>17,07%</b>	<b>6.356.144,70</b>	<b>5.389.302,77</b>	<b>84,79%</b>	<b>100,00%</b>	<b>4.292.889,70</b>	<b>79,66%</b>	<b>1.096.413,07</b>

<b>REMANENTE DE TESORERÍA</b>	
<b>Fondos líquidos</b>	945.904,97
<b>Derechos pendientes de cobro</b>	1.736.887,15
<b>Derechos pendientes de cobro del Presupuesto corriente</b>	557.424,94
<b>Derechos pendientes de cobro de Presupuestos cerrados</b>	1.198.786,98
<b>Derechos pendientes de cobro de operaciones no presupuest</b>	18,03
<b>Cobros realizados pendientes de aplicación definitiva</b>	19.342,80
<b>Obligaciones pendientes de pago</b>	3.105.800,11
<b>Obligaciones pendientes de pago del Presupuesto corriente</b>	1.096.413,07
<b>Obligaciones pendientes de pago de Presupuestos cerrados</b>	1.144.893,78
<b>Obligaciones pendientes de pago de operaciones no presupue</b>	912.133,12
<b>Pagos realizados pendientes de aplicación definitiva</b>	47.639,86
<b>Remanente de tesorería total</b>	-423.007,99
<b>Saldos de dudoso cobro</b>	0,00
<b>Exceso de financiación afectada</b>	569.082,91
<b>Remanente de tesorería para gastos generales</b>	-992.090,90

<b>GRUPOS DE FUNCIÓN</b>	<b>Obligaciones Rec. Netas</b>	<b>%</b>
1 Serv. caract. gral.	1.685.660,35	31,28%
2 Protec. civil y s.c.	80.472,83	1,49%
3 Seg. Protecc. P. Social	1.073.938,77	19,93%
4 Prod. bienes pub. soc.	1.773.451,44	32,91%
5 Prod. bienes c. econ.	105.647,46	1,96%
6 Reg. econ. c. general	95.149,38	1,77%
7 Reg. econ. secto. prod.	252.175,57	4,68%
0 Deuda Pública	322.806,97	5,99%
<b>TOTAL GASTOS</b>	<b>5.389.302,77</b>	<b>100,00%</b>

<b>RESULTADO PRESUPUESTARIO</b>		
1. Derechos reconocidos netos	5.135.670,05	
2. Obligaciones reconocidas netas	5.389.302,77	
<b>3. Resultado presupuestario (1-2)</b>		<b>-253.632,72</b>
4. Desviaciones positivas de financiación	944.921,39	
5. Desviaciones negativas de financiación	0,00	
6. Gastos finan. reman.liquido Tesorería	0,00	
<b>7. RESULTADO PRESUPUESTARIO AJUSTADO</b>		<b>-1.198.554,11</b>

<b>PRESUPUESTOS CERRADOS</b>		
	<b>Derechos</b>	<b>Obligaciones</b>
<b>Saldo a 1 de enero de 2008</b>	<b>2.866.943,57</b>	<b>2.625.333,45</b>
Variación	0,00	0,00
Cobros/Pagos	1.668.156,59	1.480.439,67
<b>Saldo a 31 de diciembre de 2008</b>	<b>1.198.786,98</b>	<b>1.144.893,78</b>



# EJERCICIO 2008

## ENTIDADES LOCALES CANARIAS

**TIPO ENTIDAD**  
**PROVINCIA/CCAA**  
**NOMBRE:**

**Ayuntamiento**  
**Santa Cruz de Tenerife / Canarias**  
**Ayuntamiento de San Andrés y Sauces**

**Página 2 / 2**  
Población: 4972  
Modelo: **Normal**

ACTIVO	EJERCICIO 2008	%
<b>INMOVILIZADO</b>	19.312.741,79	87,54%
Inversiones destinadas al uso general	14.719.444,34	66,72%
Inmovilizaciones inmateriales	24.218,42	0,11%
Inmovilizaciones materiales	4.569.079,03	20,71%
Inversiones gestionadas	0,00	0,00%
Patrimonio público del suelo	0,00	0,00%
Inversiones financieras permanentes	0,00	0,00%
Deudores no presupuestarios a largo plazo	0,00	0,00%
<b>GASTOS A DISTRIBUIR EN VARIOS EJERCICIOS</b>	0,00	0,00%
<b>ACTIVO CIRCULANTE</b>	2.749.774,78	12,46%
Existencias	0,00	0,00%
Deudores	1.803.869,81	8,18%
Inversiones financieras temporales	0,00	0,00%
Tesorería	945.904,97	4,29%
Ajustes por periodificación	0,00	0,00%
<b>TOTAL ACTIVO</b>	<b>22.062.516,57</b>	<b>100%</b>

PASIVO	EJERCICIO 2008	%
<b>FONDOS PROPIOS</b>	17.389.013,34	78,82%
Patrimonio	8.007.168,81	36,29%
Reservas	0,00	0,00%
Resultados de ejercicios anteriores	8.404.775,65	38,10%
Resultados del ejercicio	977.068,88	4,43%
<b>ACREEDORES A LARGO PLAZO</b>	1.539.879,37	6,98%
Emisión de obligaciones y otros valores negociables	0,00	0,00%
Otras deudas a largo plazo	1.539.879,37	6,98%
Desembolsos pendientes sobre acciones no exigidos	0,00	0,00%
<b>ACREEDORES A CORTO PLAZO</b>	3.133.623,86	14,20%
Emisión de obligaciones y otros valores negociables	0,00	0,00%
Otras deudas a corto plazo	732.204,93	3,32%
Acreeedores	2.401.418,93	10,88%
Ajustes por periodificación	0,00	0,00%
<b>PROVISIONES PARA RIESGOS Y GASTOS A CORTO PLAZO</b>	0,00	0,00%
<b>TOTAL PASIVO</b>	<b>22.062.516,57</b>	<b>100%</b>

### INDICADORES PRESUPUESTARIOS

#### De Presupuesto corriente:

1. MODIFICACIONES PRESUPUESTARIAS	17,07%
2. EJECUCIÓN DEL PRESUPUESTO DE GASTOS	84,79%
3. REALIZACIÓN DE PAGOS	79,66%
4. GASTO POR HABITANTE	1.083,93 €
5. INVERSIÓN POR HABITANTE	215,26 €
6. ESFUERZO INVERSOR	19,86%
7. PERIODO MEDIO DE PAGO *	159,03
* De las obligaciones imputadas a los Capítulos II y VI	
8. EJECUCIÓN PRESUPUESTO DE INGRESOS	71,14%
9. REALIZACIÓN DE COBROS	89,15%
10. INGRESO POR HABITANTE	1.032,92 €
11. EFICACIA GESTION RECAUDATORIA	84,97%
12. PERÍODO MEDIO DE COBRO *	54,87
* De los derechos de cobro imputados a los Capítulos I a III	
13. AUTONOMÍA *	92,49%
* De los Capítulos I a III, V, VI, VIII, mas las tranferencias recibidas	
14. AUTONOMÍA FISCAL	22,15%
15. CARGA FINANCIERA GLOBAL	6,97%
16. CARGA FINANCIERA POR HABITANTE	71,96 €
17. SUPERÁVIT ( O DÉFICIT) POR HABITANTE	-241,06 €
18. CONTRIBUCIÓN PTO AL REMANENTE TESORERÍA	120,81%
19. AHORRO BRUTO	9,39%
20. AHORRO NETO	5,56%

#### De Presupuestos cerrados:

1. REALIZACIÓN DE PAGOS	56,39%
2. REALIZACIÓN DE COBROS	58,19%

### CUENTA DEL RESULTADO ECONÓMICO-PATRIMONIAL

AHORRO	977.068,88 €
DESAHORRO	0,00 €

### ESTADO DE MODIFICACIONES DE CRÉDITO

	TOTALES	%
Créditos Extraordinarios	0,00	0,00%
Suplementos de Crédito	0,00	0,00%
Ampliaciones de Crédito	0,00	0,00%
Transferencias de Crédito Positivas	20.591,02	2,22%
Transferencias de Crédito Negativas	20.591,02	2,22%
Incorporaciones de Rem. Crédito	812.186,85	87,63%
Créditos Generados por Ingresos	114.658,03	12,37%
Bajas Anulación	0,00	0,00%
Ajustes Prórroga	0,00	0,00%
<b>TOTAL MODIFICACIONES</b>	<b>926.844,88</b>	<b>100,00%</b>

### INDICADORES FINANCIEROS

1. Endeudamiento por habitante	456,98 €
2. Liquidez inmediata	0,30
3. Solvencia a corto plazo	0,86