



*Audiencia de Cuentas de Canarias*

**INFORME DEFINITIVO  
DE LA FISCALIZACIÓN DE LA CUENTA GENERAL DEL EJERCICIO 2008  
DEL AYUNTAMIENTO DE MOGÁN**

En el ejercicio de la función fiscalizadora que le impone el artículo 11, apartado b) de la Ley territorial 4/1989, de 2 de mayo, y en virtud del artículo 223 del Real Decreto Legislativo 2/2004, de 5 marzo, por el que se aprueba el Texto Refundido de la Ley Reguladora de las Haciendas Locales, en base a las cuentas anuales integrantes de la Cuenta General del EJERCICIO ECONÓMICO DE 2008, esta Audiencia de Cuentas emite el presente informe definitivo, cuyo ANEXO ha sido sometido a alegaciones por un plazo de treinta días.

La Corporación ha presentado la información que compone la Cuenta General por vía telemática y ajustada a los requisitos de la Instrucción de Contabilidad para la Administración Local.

En la fiscalización llevada a cabo sobre la misma se ha observado lo siguiente:

A) Relación de entes dependientes de la Entidad

Dependientes de la Entidad existen los Organismos Autónomos siguientes:

- Instituto Medio de Enseñanza
- Patronato de Deporte
- Patronato de Turismo

Careciendo los mismos de actividad desde su creación.

Las sociedades mercantiles de capital íntegramente de la Entidad son:

- Mogán Gestión Municipal, S.A.
- Mogán Sociocultural, S.L.U.

B) En relación con el Balance de Situación

1.- El Balance de Situación presenta partidas con signo contrario a su naturaleza.



## *Audiencia de Cuentas de Canarias*

2.- El importe de las Obligaciones reconocidas netas del capítulo 4 de la Liquidación del Presupuesto de Gastos no coincide con la suma del Debe de las cuentas de “Transferencias corrientes” y “Subvenciones corrientes” del Balance de Comprobación.

3.- El importe de las Obligaciones reconocidas netas del capítulo 7 de la Liquidación del Presupuesto de Gastos no coincide con la suma del Debe de las cuentas “Transferencias de capital” y “Subvenciones de capital” del Balance de Comprobación.

### C) En relación con la Memoria

1.- El Saldo final total de los Fondos propios de la Memoria no coincide con el saldo del ejercicio actual del epígrafe Fondos propios del Pasivo del Balance de Situación.

2.- El Total pendiente a 31 de diciembre del “Estado de la deuda. Capitales. Deudas en moneda nacional” de la Memoria no coincide con la suma de los epígrafes correspondientes del Pasivo del Balance de Situación, salvo las cuentas “Intereses a largo plazo de deudas con entidades de crédito” e “Intereses a corto plazo de deudas con entidades de crédito” del Balance de Comprobación.

3.- El Total pendiente a 31 de diciembre del “Estado de la deuda. Capitales. Deudas en moneda distinta del euro” de la Memoria no coincide con la suma de los epígrafes del Pasivo del Balance de Situación, salvo las cuentas “Intereses a largo plazo de empréstitos y otra emisiones análogas en moneda distinta del euro”, “Intereses a largo plazo de deudas en moneda distinta del euro”, “Intereses a corto plazo de empréstitos y otras emisiones análogas en moneda distinta del euro” e “Intereses a corto plazo de deudas en moneda distinta del euro” del Balance de Comprobación.

4.- El total de los Intereses devengados y no vencidos a largo y a corto plazo a 1 de enero del “Estado de la deuda. Intereses explícito. Deudas en moneda nacional” de la Memoria, sumados los Intereses devengados en el ejercicio, deducidos los Intereses vencidos en el ejercicio y sumadas las rectificaciones y traspasos no coincide con la suma de los Intereses explícitos devengados y no vencidos a 31 de diciembre a corto y a largo plazo.



*Audiencia de Cuentas de Canarias*

5.-El importe de los Derechos pendientes de cobro de operaciones no presupuestarias del Remanente de Tesorería de la Memoria no coincide con la información que resulta del Balance de Comprobación.

6.-El importe de las Obligaciones pendientes de pago de operaciones no presupuestarias del Remanente de Tesorería de la Memoria no coincide con los saldos que recogen las cuentas correspondientes en el Balance de Comprobación.

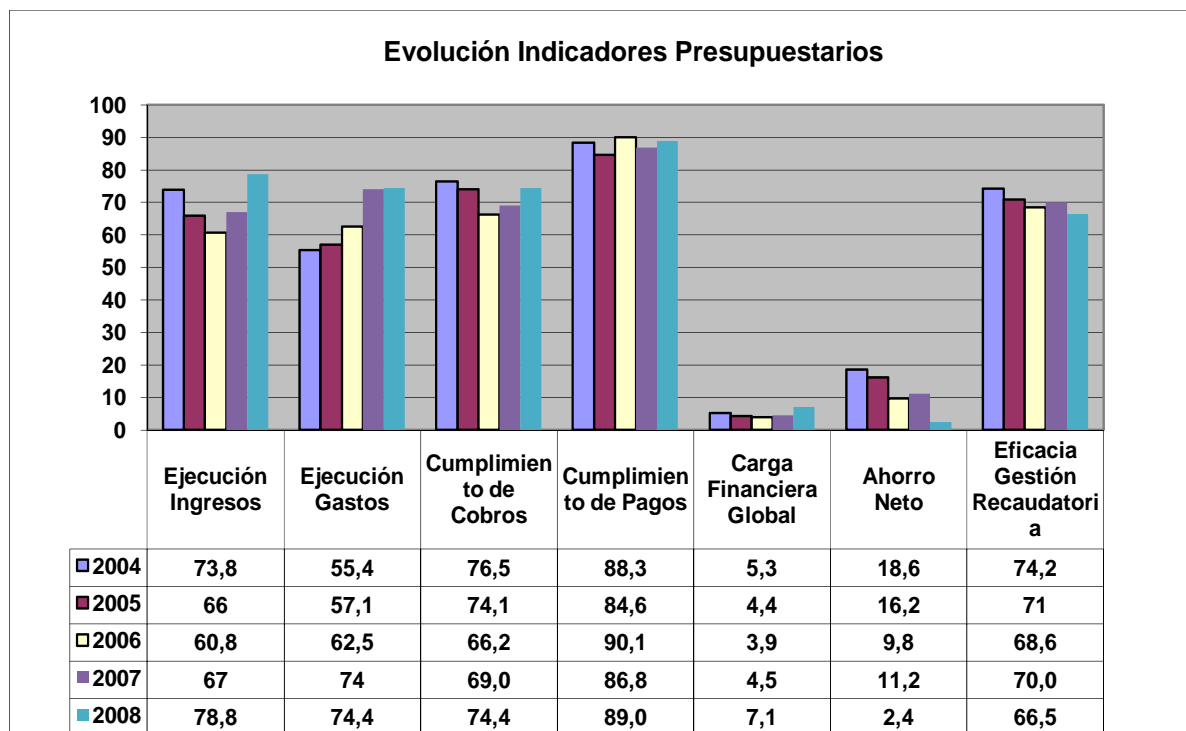
7.- El importe del Exceso de financiación afectada del Remanente de Tesorería de la Memoria no coincide con el total de las Desviaciones de financiación acumuladas positivas de los “Gastos con financiación afectada. Desviaciones de financiación” de la Memoria.



## ANÁLISIS EVOLUTIVO DE INDICADORES

### A) INDICADORES PRESUPUESTARIOS

A continuación se realiza un análisis de la evolución en cinco ejercicios de siete indicadores presupuestarios relevantes.



- **Ejecución de ingresos**

El índice de ejecución de ingresos mide el porcentaje de las previsiones definitivas de ingresos que han dado lugar al reconocimiento contable de derechos liquidados.

Se debe tener en cuenta que, en el caso de las modificaciones de crédito financiadas con el Remanente de Tesorería para Gastos Generales o Excesos de Financiación Afectada, estas fuentes de financiación no figuran como derechos reconocidos, lo que sesga este indicador.



## *Audiencia de Cuentas de Canarias*

Valores para este índice mayores al 90% se consideran satisfactorios; en cambio, valores inferiores alertan sobre la formulación de unas previsiones excesivas de ingresos.

En la evolución de este indicador en los ejercicios analizados se observa un aumento de 5 puntos porcentuales.

- **Ejecución de gastos**

El índice de ejecución de gastos expresa el porcentaje que suponen las obligaciones reconocidas con cargo al presupuesto de gastos del ejercicio corriente en relación con el volumen de créditos definitivos.

El índice de ejecución de gastos, que nos muestra el grado en que los créditos definitivos han dado lugar al reconocimiento de obligaciones, también ha de alcanzar valores superiores al 90%.

En la evolución de este indicador en los ejercicios analizados se observa un aumento de 19 puntos porcentuales.

- **Cumplimiento de los cobros**

El índice de cumplimiento de los cobros refleja el porcentaje de derechos liquidados con cargo al presupuesto corriente que han sido cobrados durante el ejercicio presupuestario.

Este indicador mide, por lo tanto, la capacidad de la Entidad Pública para transformar en liquidez los derechos de cobro liquidados y vencidos, es decir, el ritmo de cobro.

En principio, parece deseable que el valor del índice supere el 80%, lo que supondría una razonable conversión en liquidez de los derechos de cobro liquidados.

En la evolución de este indicador en los ejercicios analizados se observa una caída de 2,1 puntos porcentuales.



## *Audiencia de Cuentas de Canarias*

- **Cumplimiento de los pagos**

El índice de cumplimiento de pago de los gastos refleja el porcentaje de obligaciones reconocidas durante el ejercicio con cargo al presupuesto corriente que han sido pagadas durante el mismo.

Valores para este índice entre el 80% y el 90% se consideran satisfactorios; en cambio, valores inferiores alertan sobre la posible existencia de dificultades en la tesorería.

En la evolución de este indicador en los ejercicios analizados se observa un aumento de 0,7 puntos porcentuales.

- **Carga financiera global**

Este indicador relaciona por cociente la carga financiera del ejercicio (Obligaciones reconocidas por los capítulos 3 y 9), con los derechos liquidados por operaciones corrientes.

Cuanto menor sea el peso de la carga financiera en relación con los ingresos por operaciones corrientes, mayor margen de maniobra tendrá la Entidad para financiar parte de sus inversiones con ingresos ordinarios de funcionamiento.

En la evolución de este indicador en los ejercicios analizados se observa un aumento de 1,8 puntos porcentuales.

- **Ahorro neto**

El índice de ahorro neto se obtiene dividiendo el ahorro neto (Derechos reconocidos corrientes menos obligaciones reconocidas corrientes y obligaciones reconocidas del capítulo 9), por el volumen de derechos liquidados por operaciones corrientes.

Este indicador refleja la capacidad que tiene la Entidad de atender con sus recursos ordinarios a sus gastos corrientes, incluida la imputación al presente de las deudas contraídas en el pasado para la financiación de las inversiones.



## Audiencia de Cuentas de Canarias

En la evolución de este indicador en los ejercicios analizados se observa una caída de 16,2 puntos porcentuales.

- **Eficacia en la gestión recaudatoria**

El índice de gestión recaudatoria refleja el porcentaje de derechos liquidados con cargo a los ingresos tributarios y precios públicos que han sido cobrados durante el ejercicio presupuestario.

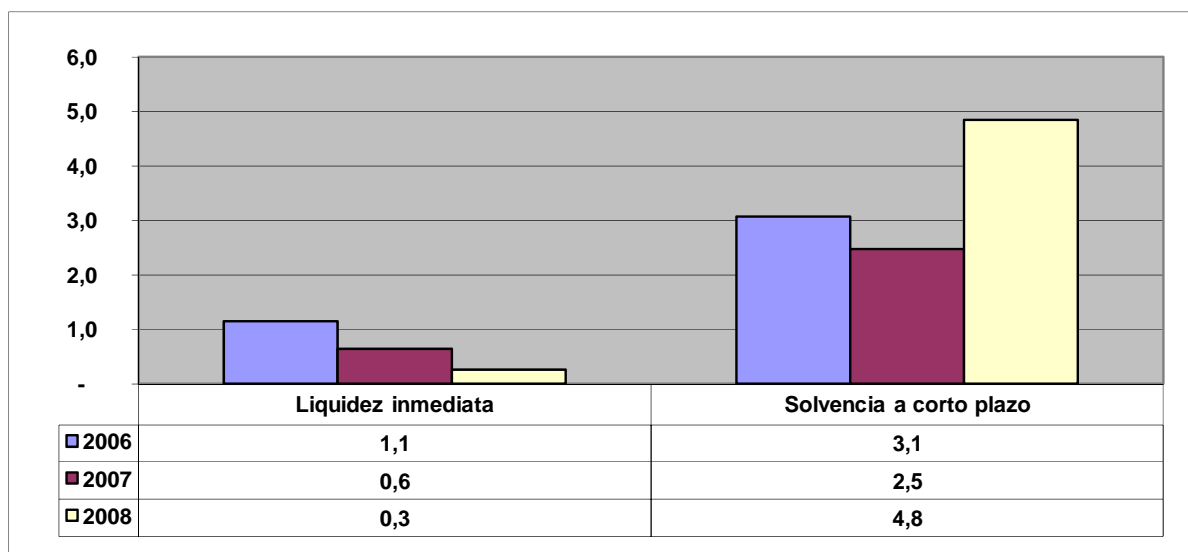
Este indicador mide, por lo tanto, la capacidad de la Entidad para transformar en liquidez los derechos de cobro liquidados y vencidos de los capítulos 1, 2 y 3, es decir, el ritmo de cobro.

En principio, parece deseable que el valor del índice supere el 80%, lo que supondría una razonable conversión en liquidez de los derechos de cobro liquidados.

En la evolución de este indicador en los ejercicios analizados se observa una caída de 7,7 puntos porcentuales.

## B) INDICADORES FINANCIEROS Y PATRIMONIALES

Se realiza un análisis de la evolución en tres ejercicios de tres indicadores financieros y patrimoniales.





- **Índice de liquidez inmediata**

Se obtiene determinando el porcentaje que suponen los fondos líquidos (dinero disponible en caja y bancos, así como otras inversiones financieras temporales con un alto grado de liquidez) con relación a las obligaciones presupuestarias y extrapresupuestarias pendientes de pago (minoradas por el volumen de pagos pendientes de aplicación).

Este indicador refleja a 31 de diciembre el porcentaje de deudas presupuestarias y extrapresupuestarias que pueden atenderse con la liquidez inmediatamente disponible. Cuanto mayor sea este porcentaje, menor es el riesgo financiero de la Entidad, si bien un valor excesivo revelará un excedente de liquidez que habrá que colocar.

Ahora bien, dado que habitualmente se considera que el valor del ratio debería situarse en el intervalo 0,70-0,90 niveles superiores pondrían de manifiesto un excedente de tesorería que debería ser objeto de inversión por parte de la Entidad, al objeto de obtener una rentabilidad más adecuada.

En la evolución de este indicador en los ejercicios analizados se observa una caída en tanto por uno, de 0,9.

- **Índice de solvencia a corto plazo**

Refleja la capacidad que tienen los elementos más líquidos del activo circulante de una Entidad Local para hacer frente a las obligaciones pendientes de pago.

Se obtiene, calculando el porcentaje que suponen los fondos líquidos y los derechos pendientes de cobro netos, con relación a las obligaciones netas pendientes de pago. En el numerador de la expresión se incluyen los fondos líquidos y los derechos pendientes de cobro netos, es decir, deducidos los saldos de dudoso cobro y los cobros pendientes de aplicación. Asimismo, de las obligaciones pendientes de pago, tanto presupuestarias como extrapresupuestarias, se excluyen los pagos pendientes de aplicación.

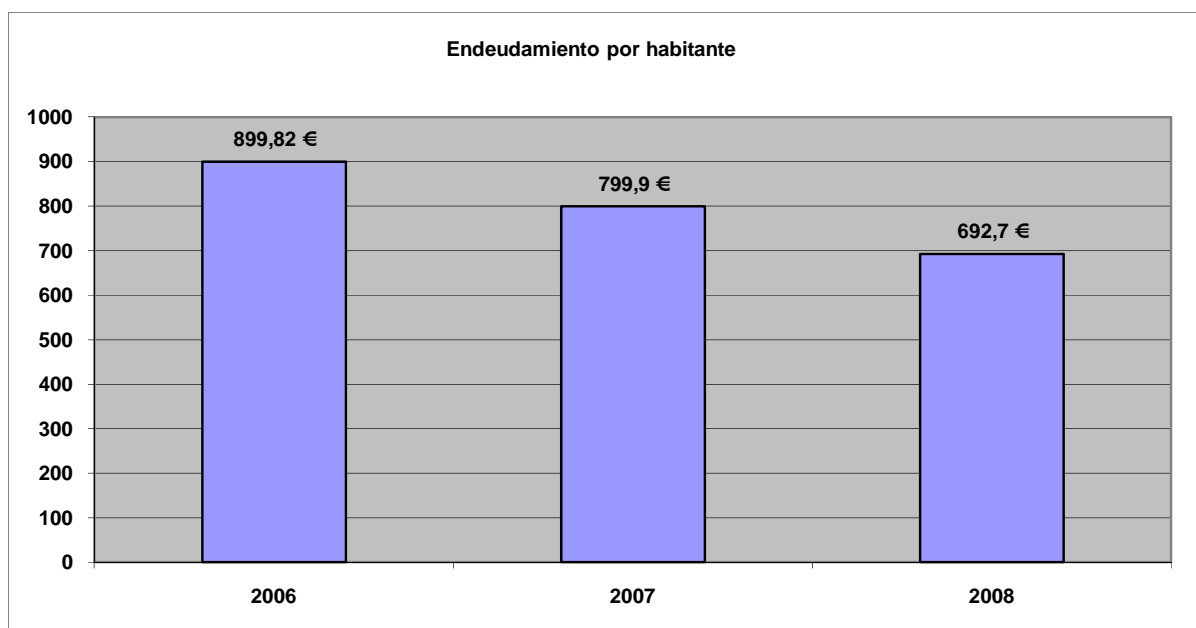
Este indicador refleja la capacidad que tiene la Entidad Pública a corto plazo para atender el pago de sus deudas.





Cuando este indicador presenta valores superiores a 1, existe un remanente de tesorería positivo; en caso contrario, será negativo, y habrá que cubrirlo con ingresos presupuestarios del próximo ejercicio.

En la evolución de este indicador en los ejercicios analizados se observa una caída/aumento en tantos por uno, de 1,8.



- **Endeudamiento por habitante**

El índice relativo a la deuda per cápita, o endeudamiento por habitante, se obtiene dividiendo la deuda financiera total existente a 31 de diciembre entre el número de habitantes. Este indicador refleja el montante de deuda per cápita, y ha de ser analizado observando su evolución a lo largo del tiempo.

Obviamente, cuanto mayor sea esta ratio, mayor es el nivel de endeudamiento de la Entidad y mayor riesgo de insolvencia se produce.

En la evolución de este indicador en los ejercicios analizados se observa una disminución de 207,1 euros por habitante.



*Audiencia de Cuentas de Canarias*

## **ANÁLISIS ECONÓMICO-FINANCIERO**

La principal fuente de financiación de la Corporación en el ejercicio fue el capítulo 1 (Impuestos Directos), que alcanzó el 35% de los derechos reconocidos, seguido en importancia del capítulo 4 (Transferencias Corrientes) con el 29,2%.

El principal componente del gasto fue el capítulo 2 (Gastos en Bienes Corrientes y Servicios) que representó el 43,8% de las obligaciones reconocidas. Le sigue el capítulo 1 (Gastos de Personal), que supuso el 37,6% del total del gasto.

Las modificaciones netas de crédito para gastos supusieron el 44,2% de los créditos iniciales del Presupuesto, correspondiendo el mayor volumen de las mismas al capítulo 6 (Inversiones Reales).

Los grados de ejecución de ingresos y gastos fueron elevados e intermedios, respectivamente, en tanto que los niveles de cumplimiento de los cobros y pagos se situaron en, niveles reducidos e intermedios, el 74,4% y 89%, respectivamente, habiendo alcanzado la eficacia en la gestión recaudatoria un 66,5%.

Los importes pendientes de cobro en ejercicios cerrados eran elevados.

La carga financiera global alcanzó el 7,1% de los derechos reconocidos netos.

El Resultado Presupuestario ajustado fue positivo, debido a que los ingresos generados en el ejercicio fueron suficientes para atender a los gastos, al igual que el Remanente de Tesorería para gastos generales.

Santa Cruz de Tenerife, a 13 de abril de 2011.

**EL PRESIDENTE EN FUNCIONES,**

Fdo.: Rafael Medina Jáber



*Audiencia de Cuentas de Canarias*

**ALEGACIONES AL INFORME PROVISIONAL DE LA FISCALIZACIÓN DE  
LA CUENTA GENERAL DEL EJERCICIO 2008 DEL AYUNTAMIENTO DE  
MOGÁN**

En el plazo concedido para ello la Corporación remitió alegaciones al Proyecto de Informe de Fiscalización.

## ANEXO

### Relación de incidencias en la Cuenta General del ejercicio 2008 de la Entidad:

#### AYUNTAMIENTO DE MOGÁN (Las Palmas)

Ayuntamiento de Mogán (NIF P3501300B)
<p><b>19. Balance. Activo. Inmovilizado.</b></p> <p>El epígrafe A) VI. Inversiones financieras permanentes del Activo del "Balance" aparece con signo negativo.</p> <p>(Errores detectados: ( -5.202,76 ) &lt; 0)</p>
<p><b>22. Balance. Activo. Inmovilizado.</b></p> <p>El epígrafe A) VI.3. Inversiones financieras permanentes. Fianzas y depósitos constituidos a largo plazo del Activo del "Balance" aparece con signo negativo.</p> <p>(Errores detectados: ( -8.207,82 ) &lt; 0)</p>
<p><b>187. Liquidación del Presupuesto. Liquidación del presupuesto de gastos.</b></p> <p>El importe de las Obligaciones reconocidas netas del capítulo IV de la "Liquidación del presupuesto de gastos" no coincide con la suma del Debe de las cuentas (650) Transferencias corrientes y (651) Subvenciones corrientes del "Balance de comprobación". (Caso de subvenciones o transferencias en especie, se indicará en la columna "Justificación" el concepto e importe de las mismas)</p> <p>(Errores detectados: 981.435,73 no es igual a ( 808.704,66 + 154.561,02 ))</p>
<p><b>188. Liquidación del Presupuesto. Liquidación del presupuesto de gastos.</b></p> <p>El importe de las Obligaciones reconocidas netas del capítulo VII de la "Liquidación del presupuesto de gastos" no coincide con la suma del Debe de las cuentas (655) Transferencias de capital y (656) Subvenciones de capital del "Balance de comprobación". (Caso de subvenciones o transferencias en especie, se indicará en la columna "Justificación" el concepto e importe de las mismas)</p> <p>(Errores detectados: 90.214,94 no es igual a ( 65.611,11 + 15.084,33 ))</p>
<p><b>253. Memoria. Fondos propios.</b></p> <p>El Saldo final total de los "Fondos propios" de la Memoria no coincide con el saldo del ejercicio actual del epígrafe A) Fondos propios del Pasivo del "Balance".</p> <p>(Errores detectados: 338.402.174,18 no es igual a 339.507.603,92)</p>
<p><b>261. Memoria. Información sobre el endeudamiento. Estado de la deuda. Capitales. Deudas en moneda nacional.</b></p> <p>El Total pendiente a 31 de diciembre del "Estado de la deuda. Capitales. Deudas en moneda nacional" de la Memoria no coincide con la suma de los epígrafes del Pasivo del "Balance" [C. I. 1-2; C) II.1-2; D) I.1-2; D) II.1-2], salvo las cuentas (176) Intereses a largo plazo de deudas con entidades de crédito y (526) Intereses a corto plazo de deudas con entidades de crédito del "Balance de comprobación".</p> <p>(Errores detectados: 13.798.238,15 no es igual a ( 0 + 0 + 12.922.338,43 + 0 + 0 + 0 + 180.285,84 + 0 - 0 - 0 ))</p>

**265. Memoria. Información sobre el endeudamiento. Estado de la deuda. Capitales. Deudas en moneda distinta del euro.**

El Total pendiente a 31 de diciembre del "Estado de la deuda. Capitales. Deudas en moneda distinta del euro" de la Memoria no coincide con la suma de los epígrafes del Pasivo del "Balance" [C. I. 4; C) II.3; D) I.4; D) II.3], salvo las cuentas (159) Intereses a largo plazo de empréstitos y otras emisiones análogas en moneda distinta del euro, (179) Intereses a largo plazo de deudas en moneda distinta del euro, (509) Intereses a corto plazo de empréstitos y otras emisiones análogas en moneda distinta del euro y (529) Intereses a corto plazo de deudas en moneda distinta del euro del "Balance de comprobación".

(Errores detectados:

0 no es igual a ( 0 + 901.518,16 + 0 + 0 - 0 - 0 - 0 ))

**266. Memoria. Información sobre el endeudamiento. Estado de la deuda. Intereses explícitos. Deudas en moneda nacional.**

El total de los Intereses devengados y no vencidos a largo y a corto plazo a 1 de enero del "Estado de la deuda. Intereses explícitos. Deudas en moneda nacional" de la Memoria, sumados los Intereses devengados en el ejercicio, deducidos los Intereses vencidos en el ejercicio y sumadas las Rectificaciones y trasposos no coincide con la suma de los Intereses explícitos devengados y no vencidos a 31 de diciembre a corto y a largo plazo.

(Errores detectados:

( 0 + 675.781,27 + 675.781,27 - 675.781,27 + 0 ) no es igual a ( 0 + 589.981,25 ))

**356. Memoria. Información presupuestaria. Remanente de tesorería.**

El importe de los Derechos pendientes de cobro de operaciones no presupuestarias del "Remanente de tesorería" de la Memoria no coincide con la suma de las cuentas (260), (265), (440), (442), (449), (456), (470), (471), (472) y (565) y (566) del "Balance de comprobación".

(Errores detectados:

10.369,71 no es igual a ( 0 + 39.486,50 + 0 + 0 + 2.484,79 + 0 - 0 + 0 + 0 + 0 + 7.884,92 ))

**360. Memoria. Información presupuestaria. Remanente de tesorería.**

El importe de las Obligaciones pendientes de pago de operaciones no presupuestarias del "Remanente de tesorería" de la Memoria no coincide con la suma de las cuentas (180), (185), (410), (414), (419), (453), (475), (476), (477), (502), (507), (522), (525), (560) y (561) del "Balance de comprobación".

(Errores detectados:

1.572.168,68 no es igual a ( 812,82 + 0 + 0 + 0 + 709.947,01 + 0 + 440.802,92 + 302.478,91 + 0 + 0 + 0 + 0 + 4.788,30 + 114.151,54 ))

**362. Memoria. Información presupuestaria. Remanente de tesorería.**

El importe del Exceso de financiación afectada del "Remanente de tesorería" de la Memoria no coincide con el total de las Desviaciones de financiación acumuladas positivas de los "Gastos con financiación afectada. Desviaciones de financiación" de la Memoria.

(Errores detectados:

2.022.584,82 no es igual a 3.457.584,88)

**MOGAN GESTION MUNICIPAL, S.L. (NIF B35745843)**

**2. Contenido de las cuentas anuales**

La Cuenta General de la entidad local no contiene la documentación de las cuentas anuales de la siguiente entidad dependiente:

B35745843\_2008\_ABR\_EFE.pdf

**MOGAN SOCIOCULTURAL, S.L.U. (NIF B35928522)**

**2. Contenido de las cuentas anuales**

La Cuenta General de la entidad local no contiene la documentación de las cuentas anuales de la siguiente entidad dependiente:

B35928522\_2008\_ABR\_EFE.pdf



# EJERCICIO 2008

## ENTIDADES LOCALES CANARIAS

<b>TIPO ENTIDAD</b>	<b>Ayuntamiento</b>	<b>Página 1 / 2</b>
<b>PROVINCIA/CCAA</b>	<b>Las Palmas / Canarias</b>	Población: 20391
<b>NOMBRE:</b>	<b>Ayuntamiento de Mogán</b>	Modelo: <b>Normal</b>

<u>CAPÍTULO INGRESOS</u>	Previsiones Iniciales	Modificaciones Previsiones	%	Previsiones Definitivas	Derechos Rec. Netos	%	%	Recaudación Neta	%	Pendiente cobro
1 IMPUESTOS DIRECTOS	12.952.510,76	0,00	0,00%	12.952.510,76	12.428.549,04	95,95%	35,01%	8.423.642,70	67,78%	4.004.906,34
2 IMPUESTOS INDIRECTOS	1.070.000,00	0,00	0,00%	1.070.000,00	1.099.578,42	102,76%	3,10%	209.232,24	19,03%	890.346,18
3 TASAS Y OTROS INGRESOS	7.616.274,51	3.900,00	0,05%	7.620.174,51	7.033.285,11	92,30%	19,81%	5.044.588,91	71,72%	1.988.696,20
4 TRANSFERENCIAS CORRIENTES	7.862.303,35	1.164.921,86	14,82%	9.027.225,21	10.374.618,00	114,93%	29,22%	9.391.060,11	90,52%	983.557,89
5 INGRESOS PATRIMONIALES	288.500,00	421.688,22	146,17%	710.188,22	611.397,38	86,09%	1,72%	608.097,12	99,46%	3.300,26
6 ENAJENACION DE INVERSIONES	0,00	0,00	#;Núm!	0,00	58.625,00	#;Div!0!	0,17%	58.625,00	100,00%	0,00
7 TRANSFERENCIAS DE CAPITAL	506.124,05	650.068,45	128,44%	1.156.192,50	2.609.729,99	225,72%	7,35%	1.628.780,80	62,41%	980.949,19
8 ACTIVOS FINANCIEROS	150.000,00	10.583.457,50	7055,64%	10.733.457,50	183.868,64	1,71%	0,52%	60.579,28	32,95%	123.289,36
9 PASIVOS FINANCIEROS	802.287,33	1.000.000,00	124,64%	1.802.287,33	1.102.287,33	61,16%	3,10%	1.000.000,00	90,72%	102.287,33
<b>TOTAL INGRESOS</b>	<b>31.248.000,00</b>	<b>13.824.036,03</b>	<b>44,24%</b>	<b>45.072.036,03</b>	<b>35.501.938,91</b>	<b>78,77%</b>	<b>100,00%</b>	<b>26.424.606,16</b>	<b>74,43%</b>	<b>9.077.332,75</b>

<u>CAPÍTULO GASTOS</u>	Créditos Iniciales	Modificaciones de Crédito	%	Créditos Definitivos	Obligaciones Rec. Netas	%	%	Pagos Líquidos	%	Pendiente pago
1 GASTOS DE PERSONAL	13.137.964,91	2.212.530,62	16,84%	15.350.495,53	12.607.682,89	82,13%	37,60%	12.561.653,80	99,63%	46.029,09
2 GASTOS EN BS. CORR. Y SERV.	13.456.309,90	5.225.361,18	38,83%	18.681.671,08	14.687.543,91	78,62%	43,80%	11.670.591,52	79,46%	3.016.952,39
3 GASTOS FINANCIEROS	639.886,59	70.000,00	10,94%	709.886,59	708.468,58	99,80%	2,11%	708.468,58	100,00%	0,00
4 TRANSFERENCIAS CORRIENTES	1.090.223,53	261.613,23	24,00%	1.351.836,76	981.435,73	72,60%	2,93%	943.357,62	96,12%	38.078,11
6 INVERSIONES REALES	1.869.801,75	4.690.501,07	250,86%	6.560.302,82	2.463.914,50	37,56%	7,35%	1.906.149,34	77,36%	557.765,16
7 TRANSFERENCIAS DE CAPITAL	51.001,00	323.484,93	634,27%	374.485,93	90.214,94	24,09%	0,27%	61.884,51	68,60%	28.330,43
8 ACTIVOS FINANCIEROS	150.000,00	40.545,00	27,03%	190.545,00	183.868,64	96,50%	0,55%	183.868,64	100,00%	0,00
9 PASIVOS FINANCIEROS	852.812,32	1.000.000,00	117,26%	1.852.812,32	1.807.918,77	97,58%	5,39%	1.807.918,77	100,00%	0,00
<b>TOTAL GASTOS</b>	<b>31.248.000,00</b>	<b>13.824.036,03</b>	<b>44,24%</b>	<b>45.072.036,03</b>	<b>33.531.047,96</b>	<b>74,39%</b>	<b>100,00%</b>	<b>29.843.892,78</b>	<b>89,00%</b>	<b>3.687.155,18</b>

<u>REMANENTE DE TESORERÍA</u>	
<b>Fondos líquidos</b>	1.745.055,43
<b>Derechos pendientes de cobro</b>	31.292.891,21
<b>Derechos pendientes de cobro del Presupuesto corriente</b>	9.077.332,75
<b>Derechos pendientes de cobro de Presupuestos cerrados</b>	24.416.010,05
<b>Derechos pendientes de cobro de operaciones no presupuest</b>	10.369,71
<b>Cobros realizados pendientes de aplicación definitiva</b>	2.210.821,30
<b>Obligaciones pendientes de pago</b>	6.819.569,07
<b>Obligaciones pendientes de pago del Presupuesto corriente</b>	3.687.155,18
<b>Obligaciones pendientes de pago de Presupuestos cerrados</b>	2.020.739,15
<b>Obligaciones pendientes de pago de operaciones no presupue</b>	1.572.168,68
<b>Pagos realizados pendientes de aplicación definitiva</b>	460.493,94
<b>Remanente de tesorería total</b>	26.218.377,57
<b>Saldos de dudoso cobro</b>	15.149.681,45
<b>Exceso de financiación afectada</b>	2.022.584,82
<b>Remanente de tesorería para gastos generales</b>	9.046.111,30

<u>GRUPOS DE FUNCIÓN</u>	Obligaciones Rec. Netas	%
1 Serv. caract. gral.	3.458.409,50	10,31%
2 Protec. civil y s.c.	3.920.116,16	11,69%
3 Seg. Protecc. P. Social	1.949.593,08	5,81%
4 Prod. bienes pub. soc.	18.676.578,17	55,70%
5 Prod. bienes c. econ.	133.414,67	0,40%
6 Reg. econ. c. general	2.539.154,24	7,57%
7 Reg. econ. secto. prod.	337.394,79	1,01%
9 Transf. adm. públicas	0,00	0,00%
0 Deuda Pública	2.516.387,35	7,50%
<b>TOTAL GASTOS</b>	<b>33.531.047,96</b>	<b>100,00%</b>

<u>RESULTADO PRESUPUESTARIO</u>		
1. Derechos reconocidos netos	35.501.938,91	
2. Obligaciones reconocidas netas	33.531.047,96	
<b>3. Resultado presupuestario (1-2)</b>		<b>1.970.890,95</b>
4. Desviaciones positivas de financiación	1.564.573,03	
5. Desviaciones negativas de financiación	853.199,53	
6. Gastos finan. reman. líquido Tesorería	8.973.480,72	
<b>7. RESULTADO PRESUPUESTARIO AJUSTADO</b>		<b>10.232.998,17</b>

<u>PRESUPUESTOS CERRADOS</u>	Derechos	Obligaciones
<b>Saldo a 1 de enero de 2008</b>	<b>34.229.377,96</b>	<b>6.589.559,75</b>
Variación	1.863.791,18	5.452,92
Cobros/Pagos	7.949.576,73	4.563.367,68
<b>Saldo a 31 de diciembre de 2008</b>	<b>24.416.010,05</b>	<b>2.020.739,15</b>



<b>TIPO ENTIDAD</b>	Ayuntamiento	Página 2 / 2
<b>PROVINCIA/CCAA</b>	Las Palmas / Canarias	Población: 20391
<b>NOMBRE:</b>	Ayuntamiento de Mogán	Modelo: Normal

ACTIVO	EJERCICIO 2008	%
<b>INMOVILIZADO</b>	342.082.223,45	94,23%
Inversiones destinadas al uso general	16.917.578,04	4,66%
Inmovilizaciones inmateriales	179.909,42	0,05%
Inmovilizaciones materiales	324.989.938,75	89,52%
Inversiones financieras permanentes	-5.202,76	0,00%
<b>ACTIVO CIRCULANTE</b>	20.934.411,78	5,77%
Deudores	18.829.951,56	5,19%
Inversiones financieras temporales	326.863,68	0,09%
Tesorería	1.777.596,54	0,49%
<b>TOTAL ACTIVO</b>	<b>363.016.635,23</b>	<b>100%</b>

PASIVO	EJERCICIO 2008	%
<b>FONDOS PROPIOS</b>	339.507.603,92	93,52%
Patrimonio	349.665.996,19	96,32%
Resultados de ejercicios anteriores	-11.263.822,01	-3,10%
Resultados del ejercicio	1.105.429,74	0,30%
<b>ACREEDORES A LARGO PLAZO</b>	13.824.669,41	3,81%
Otras deudas a largo plazo	13.824.669,41	3,81%
<b>ACREEDORES A CORTO PLAZO</b>	9.684.361,90	2,67%
Otras deudas a corto plazo	299.225,68	0,08%
Acreedores	9.385.136,22	2,59%
<b>TOTAL PASIVO</b>	<b>363.016.635,23</b>	<b>100%</b>

INDICADORES PRESUPUESTARIOS	
<b>De Presupuesto corriente:</b>	
1. MODIFICACIONES PRESUPUESTARIAS	44,24%
2. EJECUCIÓN DEL PRESUPUESTO DE GASTOS	74,39%
3. REALIZACIÓN DE PAGOS	89,00%
4. GASTO POR HABITANTE	1.644,40 €
5. INVERSIÓN POR HABITANTE	125,26 €
6. ESFUERZO INVERSOR	7,62%
7. PERÍODO MEDIO DE PAGO *	76,07
* De las obligaciones imputadas a los Capítulos II y VI	
8. EJECUCIÓN PRESUPUESTO DE INGRESOS	78,77%
9. REALIZACIÓN DE COBROS	74,43%
10. INGRESO POR HABITANTE	1.741,06 €
11. EFICACIA GESTION RECAUDATORIA	66,52%
12. PERÍODO MEDIO DE COBRO *	122,20
* De los derechos de cobro imputados a los Capítulos I a III	
13. AUTONOMÍA *	91,36%
* De los Capítulos I a III, V, VI, VIII, mas las tranferencias recibidas	
14. AUTONOMÍA FISCAL	57,92%
15. CARGA FINANCIERA GLOBAL	7,09%
16. CARGA FINANCIERA POR HABITANTE	123,41 €
17. SUPERÁVIT ( O DÉFICIT) POR HABITANTE	501,84 €
18. CONTRIBUCIÓN PTO AL REMANENTE TESORERÍA	113,12%
19. AHORRO BRUTO	8,12%
20. AHORRO NETO	2,39%
<b>De Presupuestos cerrados:</b>	
1. REALIZACIÓN DE PAGOS	69,31%
2. REALIZACIÓN DE COBROS	24,56%

CUENTA DEL RESULTADO ECONÓMICO-PATRIMONIAL	
AHORRO	1.105.429,74 €
DESAHORRO	

ESTADO DE MODIFICACIONES DE CRÉDITO		
	TOTALES	%
Créditos Extraordinarios	0,00	0,00%
Suplementos de Crédito	1.105.200,00	7,99%
Ampliaciones de Crédito	40.000,00	0,29%
Transferencias de Crédito Positivas	43.149,68	0,31%
Transferencias de Crédito Negativas	43.149,68	0,31%
Incorporaciones de Rem. Crédito	9.439.757,50	68,29%
Créditos Generados por Ingresos	3.239.078,53	23,43%
Bajas Anulación	0,00	0,00%
Ajustes Prórroga	0,00	0,00%
<b>TOTAL MODIFICACIONES</b>	<b>13.824.036,03</b>	<b>100,00%</b>

INDICADORES FINANCIEROS	
1. Endeudamiento por habitante	692,65 €
2. Liquidez inmediata	0,26
3. Solvencia a corto plazo	4,84



Audiencia de Cuentas de Canarias

# PLATAFORMA DE RENDICIÓN DE CUENTAS

## BALANCE

ENTIDAD LOCAL PRINCIPAL	Ayuntamiento de Mogán	% PARTICIPACION	100				
ENTIDAD DEPENDIENTE	MOGAN GESTION MUNICIPAL, S.L.	TIPO ENTIDAD	SOCIEDAD MERCANTIL	CIF	B35745843	EJERCICIO	2008
CC.AA.	Canarias	PROVINCIA	Las Palmas	LOCALIDAD	Mogán		

ACTIVO		PATRIMONIO NETO Y PASIVO	
<b>A) ACTIVO NO CORRIENTE</b>	<b>150.192,64</b>	<b>A) PATRIMONIO NETO</b>	<b>748.708,18</b>
I. Inmovilizado intangible	17.261,52	A.1) Fondos propios	748.708,18
II. Inmovilizado material	128.123,12	I. Capital	20.000,00
III. Inversiones inmobiliarias	0,00	II. Prima de emisión	0,00
IV. Inversiones en empresas del grupo y asociadas a largo plazo	0,00	III. Reservas	691.778,87
V. Inversiones financieras a largo plazo	4.808,00	IV. (Acciones y participaciones en patrimonio propias)	0,00
VI. Activos por Impuesto diferido	0,00	V. Resultados de ejercicios anteriores	-336,93
<b>B) ACTIVO CORRIENTE</b>	<b>2.044.165,87</b>	VI. Otras aportaciones de socios	0,00
I. Activos no corrientes mantenidos para la venta	0,00	VII. Resultado del ejercicio	37.266,24
II. Existencias	337.853,31	VIII. (Dividendo a cuenta)	0,00
III. Deudores comerciales y otras cuentas a cobrar	1.700.139,26	IX. Otros instrumentos de patrimonio neto	0,00
1. Clientes por ventas y prestaciones de servicio	1.698.428,32	A.2) Ajustes por cambios de valor	0,00
2. Accionistas (socios) por desembolsos exigidos	0,00	A.3) Subvenciones, donaciones y legados recibidos	0,00
3. Otros deudores	1.710,94	<b>B) PASIVO NO CORRIENTE</b>	<b>458,96</b>
IV. Inversiones en empresas del grupo y asociadas a corto plazo	0,00	I. Provisiones a largo plazo	0,00
V. Inversiones financieras a corto plazo	0,00	II. Deudas a largo plazo	458,96
VI. Periodificaciones a corto plazo	0,00	III. Deudas con empresas del grupo y asociadas a largo plazo	0,00
VII. Efectivo y otros activos líquidos equivalentes	6.173,30	IV. Pasivos por impuesto diferido	0,00
		V. Periodificaciones a largo plazo	0,00
		<b>C) PASIVO CORRIENTE</b>	<b>1.445.191,37</b>
		I. Pasivos vinculados con activos no corrientes mantenidos para la venta	0,00
		II. Provisiones a corto plazo	0,00
		III. Deudas a corto plazo	9.962,00
		IV. Deudas con empresas del grupo y asociadas a corto plazo	0,00
		V. Acreedores comerciales y otras cuentas a pagar	1.435.229,37
		VI. Periodificaciones a corto plazo	0,00
<b>TOTAL GENERAL (A + B)</b>	<b>2.194.358,51</b>	<b>TOTAL GENERAL (A + B + C)</b>	<b>2.194.358,51</b>





Audiencia de Cuentas de Canarias

## PLATAFORMA DE RENDICIÓN DE CUENTAS

### CUENTA DE PERDIDAS Y GANANCIAS

ENTIDAD LOCAL PRINCIPAL	Ayuntamiento de Mogán				
ENTIDAD DEPENDIENTE	MOGAN GESTION MUNICIPAL, S.L.	% PARTICIPACION	100		
TIPO ENTIDAD	SOCIEDAD MERCANTIL	CIF	B35745843	EJERCICIO	2008
CC.AA.	Canarias	PROVINCIA	Las Palmas	LOCALIDAD	Mogán

1. Importe neto de la cifra de negocios	3.305.401,30
2. Variación de existencias de productos terminados y en curso de fabricación	-369.674,98
3. Trabajos realizados por la empresa para su activo	0,00
4. Aprovisionamientos	-1.396.748,11
5. Otros ingresos de explotación	0,00
6. Gastos de personal	-1.054.316,91
7. Otros gastos de explotación y otros resultados	-390.599,99
8. Amortización del inmovilizado	-48.035,99
9. Imputación de subvenciones de inmovilizado no financiero y otras	0,00
10. Excesos de provisiones	0,00
11. Deterioro y resultado por enajenaciones del inmovilizado	0,00
<b>A) RESULTADO DE EXPLOTACIÓN (1+2+3+4+5+6+7+8+9+10+11)</b>	<b>46.025,32</b>
12. Ingresos financieros	1.231,32
13. Gastos financieros	0,00
14. Variación de valor razonable en instrumentos financiero	0,00
15. Diferencias de cambio	0,00
16. Deterioro y resultado por enajenaciones de instrumentos financieros	0,00
<b>B) RESULTADO FINANCIERO (12+13+14+15+16)</b>	<b>1.231,32</b>
<b>C) RESULTADO ANTES DE IMPUESTOS (A+B)</b>	<b>47.256,64</b>
17. Impuesto sobre beneficios	-9.990,40
<b>D) RESULTADO DEL EJERCICIO PROCEDENTE OPERACIÓN CONTINUADAS(C+17)</b>	<b>37.266,24</b>



Audiencia de Cuentas de Canarias

## PLATAFORMA DE RENDICIÓN DE CUENTAS

### INGRESOS Y GASTOS RECONOCIDOS

<b>ENTIDAD LOCAL PRINCIPAL</b>	Ayuntamiento de Mogán				
<b>ENTIDAD DEPENDIENTE</b>	MOGAN GESTION MUNICIPAL, S.L.	<b>% PARTICIPACION</b>	100		
<b>TIPO ENTIDAD</b>	SOCIEDAD MERCANTIL	<b>CIF</b>	B35745843	<b>EJERCICIO</b>	2008
<b>CC.AA.</b>	Canarias	<b>PROVINCIA</b>	Las Palmas	<b>LOCALIDAD</b>	Mogán

#### A) RESULTADO DE LA CUENTA DE PERDIDAS Y GANANCIAS

37.266,24

##### Ingresos y gastos imputados directamente al patrimonio neto

I. Por valoración de instrumentos financieros	0,00
II. Por coberturas de flujos de efectivo	0,00
III. Subvenciones, donaciones y legados recibidos	0,00
IV. Por ganancias y pérdidas actuariales y otros ajustes	0,00
V. Efecto Impositivo	0,00

#### B) TOTAL INGRESOS Y GASTOS IMPUTADOS DIRECTAMENTE AL PATRIMONIO NETO (I+II+III+IV+V)

0,00

##### Transferencias a la cuenta de perdidas y ganancias

VI. Por valoración de instrumentos financieros	0,00
VII. Por coberturas de flujos de efectivo	0,00
VIII. Subvenciones, donaciones y legados recibidos	0,00
IX. Efecto Impositivo	0,00

#### C) TOTAL TRANSFERENCIAS A LA CUENTA DE PERDIDAS Y GANANCIAS (VI+VII+VIII+IX)

0,00

#### TOTAL DE INGRESOS Y GASTOS RECONOCIDOS (A+B+C)

37.266,24



Audiencia de Cuentas de Canarias

# PLATAFORMA DE RENDICIÓN DE CUENTAS

## ESTADO TOTAL DE CAMBIOS EN EL PATRIMONIO NETO

<b>ENTIDAD LOCAL PRINCIPAL</b>	Ayuntamiento de Mogán	<b>% PARTICIPACION</b>	100
<b>ENTIDAD DEPENDIENTE</b>	MOGAN GESTION MUNICIPAL, S.L.	<b>TIPO ENTIDAD</b>	SOCIEDAD MERCANTIL
<b>CC.AA.</b>	Canarias	<b>PROVINCIA</b>	Las Palmas
		<b>LOCALIDAD</b>	Mogán
		<b>CIF</b>	B35745843
		<b>EJERCICIO</b>	2008

	Capital Escri.	Capital No Exigido	Prima de emisión	Reservas	Acc/Part. Patri. Propias	Resul. de ejer. ant.	Otras aport. socios	Result. del ejercicio	Dividendo a cuenta	Otros Inst. Pat. neto	Ajustes por camb.valor	Sub. dona. y leg. recib.	TOTAL
<b>A) SALDO, FINAL DEL EJERCICIO 2006</b>	0,00	0,00	0,00	0,00	0,00	0,00	0,00	0,00	0,00	0,00	0,00	0,00	0,00
I) Ajustes por cambios de criterio 2008 y anteriores	0,00	0,00	0,00	0,00	0,00	0,00	0,00	0,00	0,00	0,00	0,00	0,00	0,00
II) Ajustes por errores 2008 y anteriores	0,00	0,00	0,00	0,00	0,00	0,00	0,00	0,00	0,00	0,00	0,00	0,00	0,00
<b>B) SALDO AJUSTADO, INICIO DEL EJERCICIO 2007</b>	0,00	0,00	0,00	0,00	0,00	0,00	0,00	0,00	0,00	0,00	0,00	0,00	0,00
I. Total ingresos y gastos reconocidos	0,00	0,00	0,00	0,00	0,00	0,00	0,00	0,00	0,00	0,00	0,00	0,00	0,00
II. Operaciones con socios o propietarios	0,00	0,00	0,00	0,00	0,00	0,00	0,00	0,00	0,00	0,00	0,00	0,00	0,00
1. Aumentos de capital	0,00	0,00	0,00	0,00	0,00	0,00	0,00	0,00	0,00	0,00	0,00	0,00	0,00
2. (-) Reducciones de capital	0,00	0,00	0,00	0,00	0,00	0,00	0,00	0,00	0,00	0,00	0,00	0,00	0,00
3. Otras operaciones con socios o propietarios	0,00	0,00	0,00	0,00	0,00	0,00	0,00	0,00	0,00	0,00	0,00	0,00	0,00
III. Otras variaciones del patrimonio neto	0,00	0,00	0,00	0,00	0,00	0,00	0,00	0,00	0,00	0,00	0,00	0,00	0,00
<b>C) SALDO, FINAL DEL EJERCICIO 2007</b>	0,00	0,00	0,00	0,00	0,00	0,00	0,00	0,00	0,00	0,00	0,00	0,00	0,00
I. Ajustes por cambios de criterio 2007	0,00	0,00	0,00	0,00	0,00	0,00	0,00	0,00	0,00	0,00	0,00	0,00	0,00
II. Ajustes por errores 2007	0,00	0,00	0,00	0,00	0,00	0,00	0,00	0,00	0,00	0,00	0,00	0,00	0,00
<b>D) SALDO AJUSTADO, INICIO EJERCICIO 2008</b>	20.000,00	0,00	0,00	691.778,87	0,00	0,00	0,00	-336,93	0,00	0,00	0,00	0,00	711.441,94
I. Total ingresos y gastos reconocidos	0,00	0,00	0,00	0,00	0,00	0,00	0,00	37.266,24	0,00	0,00	0,00	0,00	37.266,24
II. Operaciones con socios o propietarios	0,00	0,00	0,00	0,00	0,00	0,00	0,00	0,00	0,00	0,00	0,00	0,00	0,00
1. Aumentos de capital	0,00	0,00	0,00	0,00	0,00	0,00	0,00	0,00	0,00	0,00	0,00	0,00	0,00
2. (-) Reducciones de capital	0,00	0,00	0,00	0,00	0,00	0,00	0,00	0,00	0,00	0,00	0,00	0,00	0,00
3. Otras operaciones con socios o propietarios	0,00	0,00	0,00	0,00	0,00	0,00	0,00	0,00	0,00	0,00	0,00	0,00	0,00
III. Otras variaciones del patrimonio neto	0,00	0,00	0,00	0,00	0,00	-336,93	0,00	336,93	0,00	0,00	0,00	0,00	0,00
<b>E) SALDO, FINAL DEL EJERCICIO 2008</b>	20.000,00	0,00	0,00	691.778,87	0,00	-336,93	0,00	37.266,24	0,00	0,00	0,00	0,00	748.708,18



Audiencia de Cuentas de Canarias

# PLATAFORMA DE RENDICIÓN DE CUENTAS

## BALANCE

<b>ENTIDAD LOCAL PRINCIPAL</b>	Ayuntamiento de Mogán	<b>% PARTICIPACION</b>	100
<b>ENTIDAD DEPENDIENTE</b>	MOGAN SOCIOCULTURAL, S.L.U.	<b>TIPO ENTIDAD</b>	SOCIEDAD MERCANTIL
<b>CC.AA.</b>	Canarias	<b>CIF</b>	B35928522
<b>PROVINCIA</b>	Las Palmas	<b>EJERCICIO</b>	2008
<b>LOCALIDAD</b>	Mogán		

ACTIVO		PATRIMONIO NETO Y PASIVO	
<b>A) ACTIVO NO CORRIENTE</b>	<b>3.956,39</b>	<b>A) PATRIMONIO NETO</b>	<b>4.364,57</b>
I. Inmovilizado intangible	0,00	A.1) Fondos propios	4.364,57
II. Inmovilizado material	2.656,39	I. Capital	3.006,00
III. Inversiones inmobiliarias	0,00	II. Prima de emisión	0,00
IV. Inversiones en empresas del grupo y asociadas a largo plazo	0,00	III. Reservas	1.282,06
V. Inversiones financieras a largo plazo	1.300,00	IV. (Acciones y participaciones en patrimonio propias)	0,00
VI. Activos por Impuesto diferido	0,00	V. Resultados de ejercicios anteriores	0,00
<b>B) ACTIVO CORRIENTE</b>	<b>121.852,45</b>	VI. Otras aportaciones de socios	0,00
I. Activos no corrientes mantenidos para la venta	0,00	VII. Resultado del ejercicio	76,51
II. Existencias	0,00	VIII. (Dividendo a cuenta)	0,00
III. Deudores comerciales y otras cuentas a cobrar	117.085,89	IX. Otros instrumentos de patrimonio neto	0,00
1. Clientes por ventas y prestaciones de servicio	93.945,46	A.2) Ajustes por cambios de valor	0,00
2. Accionistas (socios) por desembolsos exigidos	0,00	A.3) Subvenciones, donaciones y legados recibidos	0,00
3. Otros deudores	23.140,43	<b>B) PASIVO NO CORRIENTE</b>	<b>0,00</b>
IV. Inversiones en empresas del grupo y asociadas a corto plazo	0,00	I. Provisiones a largo plazo	0,00
V. Inversiones financieras a corto plazo	0,00	II. Deudas a largo plazo	0,00
VI. Periodificaciones a corto plazo	0,00	III. Deudas con empresas del grupo y asociadas a largo plazo	0,00
VII. Efectivo y otros activos líquidos equivalentes	4.766,56	IV. Pasivos por impuesto diferido	0,00
		V. Periodificaciones a largo plazo	0,00
		<b>C) PASIVO CORRIENTE</b>	<b>121.444,27</b>
		I. Pasivos vinculados con activos no corrientes mantenidos para la venta	0,00
		II. Provisiones a corto plazo	0,00
		III. Deudas a corto plazo	0,00
		IV. Deudas con empresas del grupo y asociadas a corto plazo	0,00
		V. Acreedores comerciales y otras cuentas a pagar	121.444,27
		VI. Periodificaciones a corto plazo	0,00
<b>TOTAL GENERAL (A + B)</b>	<b>125.808,84</b>	<b>TOTAL GENERAL (A + B + C)</b>	<b>125.808,84</b>



Audiencia de Cuentas de Canarias

## PLATAFORMA DE RENDICIÓN DE CUENTAS

### CUENTA DE PERDIDAS Y GANANCIAS

ENTIDAD LOCAL PRINCIPAL	Ayuntamiento de Mogán				
ENTIDAD DEPENDIENTE	MOGAN SOCIOCULTURAL, S.L.U.	% PARTICIPACION	100		
TIPO ENTIDAD	SOCIEDAD MERCANTIL	CIF	B35928522	EJERCICIO	2008
CC.AA.	Canarias	PROVINCIA	Las Palmas	LOCALIDAD	Mogán

1. Importe neto de la cifra de negocios	1.040.142,53
2. Variación de existencias de productos terminados y en curso de fabricación	0,00
3. Trabajos realizados por la empresa para su activo	0,00
4. Aprovisionamientos	0,00
5. Otros ingresos de explotación	0,00
6. Gastos de personal	1.010.144,52
7. Otros gastos de explotación y otros resultados	29.244,63
8. Amortización del inmovilizado	584,38
9. Imputación de subvenciones de inmovilizado no financiero y otras	0,00
10. Excesos de provisiones	0,00
11. Deterioro y resultado por enajenaciones del inmovilizado	0,00
<b>A) RESULTADO DE EXPLOTACIÓN (1+2+3+4+5+6+7+8+9+10+11)</b>	<b>169,00</b>
12. Ingresos financieros	4,93
13. Gastos financieros	0,00
14. Variación de valor razonable en instrumentos financiero	0,00
15. Diferencias de cambio	0,00
16. Deterioro y resultado por enajenaciones de instrumentos financieros	0,00
<b>B) RESULTADO FINANCIERO (12+13+14+15+16)</b>	<b>4,93</b>
<b>C) RESULTADO ANTES DE IMPUESTOS (A+B)</b>	<b>173,93</b>
17. Impuesto sobre beneficios	-97,42
<b>D) RESULTADO DEL EJERCICIO PROCEDENTE OPERACIÓN CONTINUADAS(C+17)</b>	<b>76,51</b>



Audiencia de Cuentas de Canarias

## PLATAFORMA DE RENDICIÓN DE CUENTAS

### INGRESOS Y GASTOS RECONOCIDOS

<b>ENTIDAD LOCAL PRINCIPAL</b>	Ayuntamiento de Mogán				
<b>ENTIDAD DEPENDIENTE</b>	MOGAN SOCIOCULTURAL, S.L.U.	<b>% PARTICIPACION</b>	100		
<b>TIPO ENTIDAD</b>	SOCIEDAD MERCANTIL	<b>CIF</b>	B35928522	<b>EJERCICIO</b>	2008
<b>CC.AA.</b>	Canarias	<b>PROVINCIA</b>	Las Palmas	<b>LOCALIDAD</b>	Mogán

#### A) RESULTADO DE LA CUENTA DE PERDIDAS Y GANANCIAS

76,51

##### Ingresos y gastos imputados directamente al patrimonio neto

I. Por valoración de instrumentos financieros	0,00
II. Por coberturas de flujos de efectivo	0,00
III. Subvenciones, donaciones y legados recibidos	0,00
IV. Por ganancias y pérdidas actuariales y otros ajustes	0,00
V. Efecto Impositivo	0,00

#### B) TOTAL INGRESOS Y GASTOS IMPUTADOS DIRECTAMENTE AL PATRIMONIO NETO (I+II+III+IV+V)

0,00

##### Transferencias a la cuenta de perdidas y ganancias

VI. Por valoración de instrumentos financieros	0,00
VII. Por coberturas de flujos de efectivo	0,00
VIII. Subvenciones, donaciones y legados recibidos	0,00
IX. Efecto Impositivo	0,00

#### C) TOTAL TRANSFERENCIAS A LA CUENTA DE PERDIDAS Y GANANCIAS (VI+VII+VIII+IX)

0,00

#### TOTAL DE INGRESOS Y GASTOS RECONOCIDOS (A+B+C)

76,51



Audiencia de Cuentas de Canarias

# PLATAFORMA DE RENDICIÓN DE CUENTAS

## ESTADO TOTAL DE CAMBIOS EN EL PATRIMONIO NETO

<b>ENTIDAD LOCAL PRINCIPAL</b>	Ayuntamiento de Mogán	<b>% PARTICIPACION</b>	100
<b>ENTIDAD DEPENDIENTE</b>	MOGAN SOCIOCULTURAL, S.L.U.	<b>TIPO ENTIDAD</b>	SOCIEDAD MERCANTIL
<b>CC.AA.</b>	Canarias	<b>PROVINCIA</b>	Las Palmas
		<b>LOCALIDAD</b>	Mogán
		<b>CIF</b>	B35928522
		<b>EJERCICIO</b>	2008

	Capital Escri.	Capital No Exigido	Prima de emisión	Reservas	Acc/Part. Patri. Propias	Resul. de ejer. ant.	Otras aport. socios	Result. del ejercicio	Dividendo a cuenta	Otros Inst. Pat. neto	Ajustes por camb.valor	Sub. dona. y leg. recib.	TOTAL
<b>A) SALDO, FINAL DEL EJERCICIO 2006</b>	0,00	0,00	0,00	0,00	0,00	0,00	0,00	0,00	0,00	0,00	0,00	0,00	0,00
I) Ajustes por cambios de criterio 2008 y anteriores	0,00	0,00	0,00	0,00	0,00	0,00	0,00	0,00	0,00	0,00	0,00	0,00	0,00
II) Ajustes por errores 2008 y anteriores	0,00	0,00	0,00	0,00	0,00	0,00	0,00	0,00	0,00	0,00	0,00	0,00	0,00
<b>B) SALDO AJUSTADO, INICIO DEL EJERCICIO 2007</b>	0,00	0,00	0,00	0,00	0,00	0,00	0,00	0,00	0,00	0,00	0,00	0,00	0,00
I. Total ingresos y gastos reconocidos	0,00	0,00	0,00	0,00	0,00	0,00	0,00	0,00	0,00	0,00	0,00	0,00	0,00
II. Operaciones con socios o propietarios	0,00	0,00	0,00	0,00	0,00	0,00	0,00	0,00	0,00	0,00	0,00	0,00	0,00
1. Aumentos de capital	0,00	0,00	0,00	0,00	0,00	0,00	0,00	0,00	0,00	0,00	0,00	0,00	0,00
2. (-) Reducciones de capital	0,00	0,00	0,00	0,00	0,00	0,00	0,00	0,00	0,00	0,00	0,00	0,00	0,00
3. Otras operaciones con socios o propietarios	0,00	0,00	0,00	0,00	0,00	0,00	0,00	0,00	0,00	0,00	0,00	0,00	0,00
III. Otras variaciones del patrimonio neto	0,00	0,00	0,00	0,00	0,00	0,00	0,00	0,00	0,00	0,00	0,00	0,00	0,00
<b>C) SALDO, FINAL DEL EJERCICIO 2007</b>	3.006,00	0,00	0,00	0,00	0,00	-2,95	0,00	1.285,01	0,00	0,00	0,00	0,00	4.288,06
I. Ajustes por cambios de criterio 2007	0,00	0,00	0,00	0,00	0,00	0,00	0,00	0,00	0,00	0,00	0,00	0,00	0,00
II. Ajustes por errores 2007	0,00	0,00	0,00	0,00	0,00	0,00	0,00	0,00	0,00	0,00	0,00	0,00	0,00
<b>D) SALDO AJUSTADO, INICIO EJERCICIO 2008</b>	3.006,00	0,00	0,00	0,00	0,00	-2,95	0,00	1.285,01	0,00	0,00	0,00	0,00	4.288,06
I. Total ingresos y gastos reconocidos	0,00	0,00	0,00	0,00	0,00	0,00	0,00	76,51	0,00	0,00	0,00	0,00	76,51
II. Operaciones con socios o propietarios	0,00	0,00	0,00	0,00	0,00	0,00	0,00	0,00	0,00	0,00	0,00	0,00	0,00
1. Aumentos de capital	0,00	0,00	0,00	0,00	0,00	0,00	0,00	0,00	0,00	0,00	0,00	0,00	0,00
2. (-) Reducciones de capital	0,00	0,00	0,00	0,00	0,00	0,00	0,00	0,00	0,00	0,00	0,00	0,00	0,00
3. Otras operaciones con socios o propietarios	0,00	0,00	0,00	0,00	0,00	0,00	0,00	0,00	0,00	0,00	0,00	0,00	0,00
III. Otras variaciones del patrimonio neto	0,00	0,00	0,00	1.285,01	0,00	0,00	0,00	-1.285,01	0,00	0,00	0,00	0,00	0,00
<b>E) SALDO, FINAL DEL EJERCICIO 2008</b>	3.006,00	0,00	0,00	1.285,01	0,00	-2,95	0,00	76,51	0,00	0,00	0,00	0,00	4.364,57