



Audiencia de Cuentas de Canarias

**INFORME DEFINITIVO
DE LA FISCALIZACIÓN DE LA CUENTA GENERAL DEL EJERCICIO 2008
DEL AYUNTAMIENTO DE LOS REALEJOS**

En el ejercicio de la función fiscalizadora que le impone el artículo 11, apartado b) de la Ley territorial 4/1989, de 2 de mayo, y en virtud del artículo 223 del Real Decreto Legislativo 2/2004, de 5 marzo, por el que se aprueba el Texto Refundido de la Ley Reguladora de las Haciendas Locales, en base a las cuentas anuales integrantes de la Cuenta General del EJERCICIO ECONÓMICO DE 2008, esta Audiencia de Cuentas emite el presente informe definitivo, cuyo ANEXO ha sido sometido a alegaciones por un plazo de treinta días.

La Corporación ha presentado la información que compone la Cuenta General por vía telemática y ajustada a los requisitos de la Instrucción de Contabilidad para la Administración Local.

En la fiscalización llevada a cabo sobre la misma se ha observado lo siguiente:

A) Relación de entes dependientes de la Entidad

La Entidad tiene un Organismo Autónomo dependiente denominado “Gerencia Municipal de Urbanismo”.

Las Sociedades Mercantiles de capital íntegramente de la Entidad son:

- Empresa Pública de Aguas del Ayuntamiento de Los Realejos, S.L.
- Empresa Pública de Servicios del Ayuntamiento de Los Realejos, S.L.
- Empresa Pública de Vivienda del Ayuntamiento de Los Realejos, S.L.
- Medios de Comunicación Municipales de Los Realejos, S.L.



Audiencia de Cuentas de Canarias

B) En relación con la Memoria

1.- El total del Valor del bien del Patrimonio entregado al uso general de la Memoria no coincide con el saldo del epígrafe de Patrimonio entregado al uso general del Pasivo del Balance de Situación.

2.- La suma del Saldo inicial, las entradas o dotaciones y los Aumentos por transferencias o traspaso de cuentas relacionadas en las Inmovilizaciones materiales de la Memoria no coincide con su suma del Debe del Balance de Comprobación.

3.- La suma de las Salidas, bajas o reducciones y las Disminuciones por transferencias o traspaso de cuentas relacionadas en las Inmovilizaciones materiales de la Memoria no coincide con su suma del Haber del Balance de Comprobación.

4.- La suma del Saldo inicial, las entradas o dotaciones y los Aumentos por transferencias o traspaso de cuentas relacionadas en el Patrimonio público del suelo de la Memoria no coincide con su suma del Debe del Balance de Comprobación.

5.- La suma de las Salidas, bajas o reducciones y las Disminuciones por transferencias o traspaso de cuentas relacionadas en el Patrimonio público del suelo de la Memoria no coincide con su suma del Haber del Balance de Comprobación.

6.- El total de los Intereses devengados y no vencidos a largo y a corto plazo a 1 de enero del “Estado de la deuda. Intereses explícito. Deudas en moneda nacional” de la Memoria, sumados los Intereses devengados en el ejercicio, deducidos los Intereses vencidos en el ejercicio y sumadas las rectificaciones y traspasos no coincide con la suma de los Intereses explícitos devengados y no vencidos a 31 de diciembre a corto y a largo plazo.

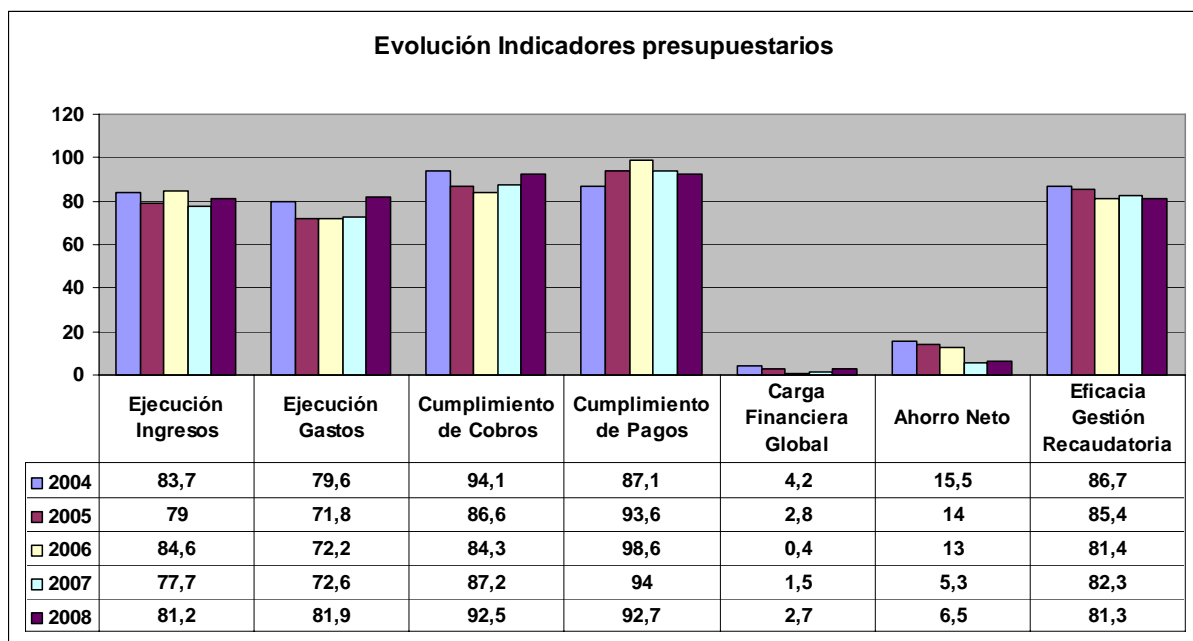
7.- El total del Importe de los Acreedores por operaciones pendientes de aplicar a presupuesto de la Memoria no coincide con la suma del Haber de la cuenta “Acreedores por operaciones pendientes de aplicar a presupuesto” del Balance de Comprobación.



ANÁLISIS EVOLUTIVO DE INDICADORES

A) INDICADORES PRESUPUESTARIOS

A continuación se realiza un análisis de la evolución en cinco ejercicios de siete indicadores presupuestarios relevantes.



- **Ejecución de ingresos**

El índice de ejecución de ingresos mide el porcentaje de las previsiones definitivas de ingresos que han dado lugar al reconocimiento contable de derechos liquidados.

Se debe tener en cuenta que, en el caso de las modificaciones de crédito financiadas con el Remanente de Tesorería para Gastos Generales o Excesos de Financiación Afectada, estas fuentes de financiación no figuran como derechos reconocidos, lo que sesga este indicador.



Audiencia de Cuentas de Canarias

Valores para este índice mayores al 90% se consideran satisfactorios; en cambio, valores inferiores alertan sobre la formulación de unas previsiones excesivas de ingresos.

No se observan cambios significativos en la evolución de este indicador en los ejercicios analizados.

- **Ejecución de gastos**

El índice de ejecución de gastos expresa el porcentaje que suponen las obligaciones reconocidas con cargo al presupuesto de gastos del ejercicio corriente en relación con el volumen de créditos definitivos.

El índice de ejecución de gastos, que nos muestra el grado en que los créditos definitivos han dado lugar al reconocimiento de obligaciones, también ha de alcanzar valores superiores al 90%.

No se observan cambios significativos en la evolución de este indicador en los ejercicios analizados.

- **Cumplimiento de los cobros**

El índice de cumplimiento de los cobros refleja el porcentaje de derechos liquidados con cargo al presupuesto corriente que han sido cobrados durante el ejercicio presupuestario.

Este indicador mide, por lo tanto, la capacidad de la Entidad Pública para transformar en liquidez los derechos de cobro liquidados y vencidos, es decir, el ritmo de cobro.

En principio, parece deseable que el valor del índice supere el 80%, lo que supondría una razonable conversión en liquidez de los derechos de cobro liquidados.

No se observan cambios significativos en la evolución de este indicador en los ejercicios analizados.



- **Cumplimiento de los pagos**

El índice de cumplimiento de pago de los gastos refleja el porcentaje de obligaciones reconocidas durante el ejercicio con cargo al presupuesto corriente que han sido pagadas durante el mismo.

Valores para este índice entre el 80% y el 90% se consideran satisfactorios; en cambio, valores inferiores alertan sobre la posible existencia de dificultades en la tesorería.

En la evolución de este indicador en los ejercicios analizados se observa un aumento de 5,6 puntos porcentuales.

- **Carga financiera global**

Este indicador relaciona por cociente la carga financiera del ejercicio (Obligaciones reconocidas por los capítulos 3 y 9), con los derechos liquidados por operaciones corrientes.

Cuanto menor sea el peso de la carga financiera en relación con los ingresos por operaciones corrientes, mayor margen de maniobra tendrá la Entidad para financiar parte de sus inversiones con ingresos ordinarios de funcionamiento.

En la evolución de este indicador en los ejercicios analizados se observa una caída de 1,5 puntos porcentuales.

- **Ahorro neto**

El índice de ahorro neto se obtiene dividiendo el ahorro neto (Derechos reconocidos corrientes menos obligaciones reconocidas corrientes y obligaciones reconocidas del capítulo 9), por el volumen de derechos liquidados por operaciones corrientes.

Este indicador refleja la capacidad que tiene la Entidad de atender con sus recursos ordinarios a sus gastos corrientes, incluida la imputación al presente de las deudas contraídas en el pasado para la financiación de las inversiones.



Audiencia de Cuentas de Canarias

En la evolución de este indicador en los ejercicios analizados se observa una caída de 9 puntos porcentuales.

- **Eficacia en la gestión recaudatoria**

El índice de gestión recaudatoria refleja el porcentaje de derechos liquidados con cargo a los ingresos tributarios y precios públicos que han sido cobrados durante el ejercicio presupuestario.

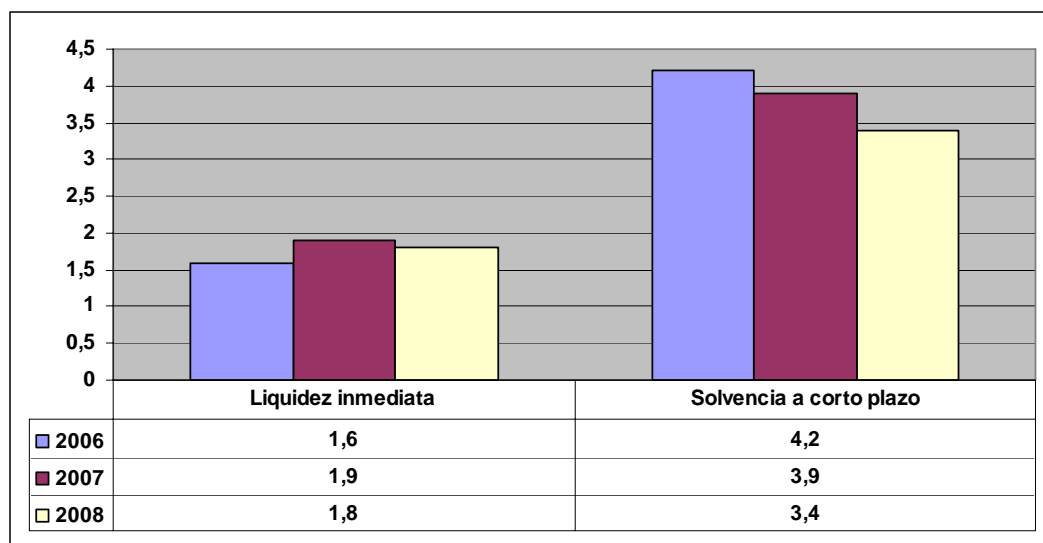
Este indicador mide, por lo tanto, la capacidad de la Entidad para transformar en liquidez los derechos de cobro liquidados y vencidos de los capítulos 1, 2 y 3, es decir, el ritmo de cobro.

En principio, parece deseable que el valor del índice supere el 80%, lo que supondría una razonable conversión en liquidez de los derechos de cobro liquidados.

En la evolución de este indicador en los ejercicios analizados se observa una caída de 5,4 puntos porcentuales.

B) INDICADORES FINANCIEROS Y PATRIMONIALES

Se realiza un análisis de la evolución en tres ejercicios de tres indicadores financieros y patrimoniales.





- **Índice de liquidez inmediata**

Se obtiene determinando el porcentaje que suponen los fondos líquidos (dinero disponible en caja y bancos, así como otras inversiones financieras temporales con un alto grado de liquidez) con relación a las obligaciones presupuestarias y extrapresupuestarias pendientes de pago (minoradas por el volumen de pagos pendientes de aplicación).

Este indicador refleja a 31 de diciembre el porcentaje de deudas presupuestarias y extrapresupuestarias que pueden atenderse con la liquidez inmediatamente disponible. Cuanto mayor sea este porcentaje, menor es el riesgo financiero de la Entidad, si bien un valor excesivo revelará un excedente de liquidez que habrá que colocar.

Ahora bien, dado que habitualmente se considera que el valor del ratio debería situarse en el intervalo 0,70-0,90 niveles superiores pondrían de manifiesto un excedente de tesorería que debería ser objeto de inversión por parte de la Entidad, al objeto de obtener una rentabilidad más adecuada.

En la evolución de este indicador en los ejercicios analizados se observa un aumento, en tantos por uno, de 0,2.

- **Índice de solvencia a corto plazo**

Refleja la capacidad que tienen los elementos más líquidos del activo circulante de una Entidad Local para hacer frente a las obligaciones pendientes de pago.

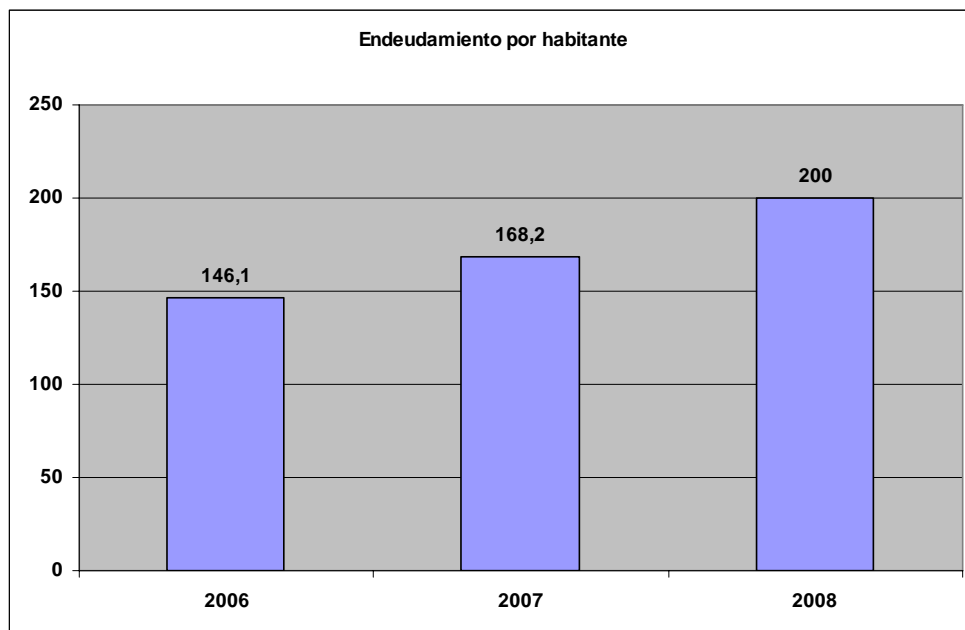
Se obtiene, calculando el porcentaje que suponen los fondos líquidos y los derechos pendientes de cobro netos, con relación a las obligaciones netas pendientes de pago. En el numerador de la expresión se incluyen los fondos líquidos y los derechos pendientes de cobro netos, es decir, deducidos los saldos de dudoso cobro y los cobros pendientes de aplicación. Asimismo, de las obligaciones pendientes de pago, tanto presupuestarias como extrapresupuestarias, se excluyen los pagos pendientes de aplicación.

Este indicador refleja la capacidad que tiene la Entidad Pública a corto plazo para atender el pago de sus deudas.



Cuando este indicador presenta valores superiores a 1, existe un remanente de tesorería positivo; en caso contrario, será negativo, y habrá que cubrirlo con ingresos presupuestarios del próximo ejercicio.

En la evolución de este indicador en los ejercicios analizados se observa una caída, en tantos por uno, de 0,8.



- **Endeudamiento por habitante**

El índice relativo a la deuda per cápita, o endeudamiento por habitante, se obtiene dividiendo la deuda financiera total existente a 31 de diciembre entre el número de habitantes. Este indicador refleja el montante de deuda per cápita, y ha de ser analizado observando su evolución a lo largo del tiempo.

Obviamente, cuanto mayor sea esta ratio, mayor es el nivel de endeudamiento de la Entidad y mayor riesgo de insolvencia se produce.

En la evolución de este indicador en los ejercicios analizados se observa un aumento de 53,9 euros por habitante.



Audiencia de Cuentas de Canarias

ANÁLISIS ECONÓMICO-FINANCIERO

La principal fuente de financiación de la Corporación en el ejercicio fue el capítulo 4 (Transferencias corrientes), que alcanzó el 47,4% de los derechos reconocidos, seguido en importancia del capítulo 3 (Tasas y otros ingresos) con el 19,1%.

El principal componente del gasto fue el capítulo 4 (Transferencias corrientes), que representó el 38,3% de las obligaciones reconocidas. Le sigue el capítulo 1 (Gastos de personal), que supuso el 24,6% del total del gasto.

Las modificaciones netas de crédito para gastos supusieron el 39,4% de los créditos iniciales del Presupuesto, correspondiendo el mayor volumen de las mismas al capítulo 6 (Inversiones reales).

Los grados de ejecución de ingresos y gastos fueron intermedios y elevados, respectivamente, en tanto que los niveles de cumplimiento de los cobros y pagos se situaron en niveles elevados, el 92,5% y 92,7%, respectivamente, habiendo alcanzado la eficacia en la gestión recaudatoria un 81,3%.

Los importes pendientes de cobro en ejercicios cerrados eran elevados.

La carga financiera global alcanzó el 2,7% de los derechos reconocidos netos.

El Resultado Presupuestario ajustado fue positivo, debido a que los ingresos generados en el ejercicio fueron suficientes para atender a los gastos, al igual que el Remanente de Tesorería para gastos generales.

Santa Cruz de Tenerife, a 13 de abril de 2011.

EL PRESIDENTE EN FUNCIONES,

Fdo.: Rafael Medina Jáber



Audiencia de Cuentas de Canarias

**ALEGACIONES AL INFORME PROVISIONAL DE LA FISCALIZACIÓN DE
LA CUENTA GENERAL DEL EJERCICIO 2008 DEL AYUNTAMIENTO DE
LOS REALEJOS**

En el plazo concedido para ello la Corporación remitió alegaciones al Proyecto de Informe de Fiscalización.

ANEXO

Relación de incidencias en la Cuenta General del ejercicio 2008 de la Entidad:

AYUNTAMIENTO DE LOS REALEJOS (Santa Cruz de Tenerife)

Ayuntamiento de Los Realejos (NIF P3803100A)

216. Memoria. Patrimonio entregado al uso general.

El total del Valor del bien del "Patrimonio entregado al uso general" de la Memoria no coincide con el saldo del epígrafe A) I.6. Patrimonio entregado al uso general del Pasivo del "Balance".

(Errores detectados:
0 no es igual a (| -2.084,31 |))

225.A Memoria. Inmovilizaciones materiales.

La suma del Saldo inicial, las Entradas o dotaciones y los Aumentos por transferencias o traspaso de otra cuenta de las siguientes cuentas relacionada en las "Inmovilizaciones materiales" de la Memoria no coincide con su suma del Debe del "Balance de comprobación":

(Errores detectados:
NumCuenta=2200 (-370.155,85 + 0 + 370.155,85) no es igual a 370.155,85
)

226.A Memoria. Inmovilizaciones materiales.

La suma de las Salidas, bajas o reducciones y las Disminuciones por transferencias o traspaso a otra cuenta de las siguientes cuentas relacionada en las "Inmovilizaciones materiales" de la Memoria no coincide con su suma del Haber del "Balance de comprobación":

(Errores detectados:
NumCuenta=2200 (0 + 0) no es igual a 370.155,85
)

237.A Memoria. Patrimonio público del suelo.

La suma del Saldo inicial, las Entradas o dotaciones y los Aumentos por transferencias o traspaso de otra cuenta de las siguientes cuentas relacionada en el "Patrimonio público del suelo" de la Memoria no coincide con su suma del Debe del "Balance de comprobación":

(Errores detectados:
NumCuenta=2400 (-707.966,70 + 0 + 707.966,70) no es igual a 707.966,70
)

238.A Memoria. Patrimonio público del suelo.

La suma de las Salidas, bajas o reducciones y las Disminuciones por transferencias o traspaso a otra cuenta de las siguientes cuentas relacionada en el "Patrimonio público del suelo" de la Memoria no coincide con su suma del Haber del "Balance de comprobación":

(Errores detectados:
NumCuenta=2400 (0 + 0) no es igual a 707.966,70

)

266. Memoria. Información sobre el endeudamiento. Estado de la deuda. Intereses explícitos. Deudas en moneda nacional.

El total de los Intereses devengados y no vencidos a largo y a corto plazo a 1 de enero del "Estado de la deuda. Intereses explícitos. Deudas en moneda nacional" de la Memoria, sumados los Intereses devengados en el ejercicio, deducidos los Intereses vencidos en el ejercicio y sumadas las Rectificaciones y traspasos no coincide con la suma de los Intereses explícitos devengados y no vencidos a 31 de diciembre a corto y a largo plazo.

(Errores detectados:

(0 + 24.915,69 + 344.766,46 - 317.570,53 + 0) no es igual a (0 + 27.195,93))

317. Memoria. Información presupuestaria. Ejercicio corriente. Presupuesto de gastos. Acreedores por operaciones pendientes de aplicar a presupuesto.

El total del Importe de los "Acreedores por operaciones pendientes de aplicar a presupuesto" de la Memoria no coincide con la suma del Haber de la cuenta (413) Acreedores por operaciones pendientes de aplicar a presupuesto del "Balance de comprobación".

(Errores detectados:

0 no es igual a 1.665.760,76)

MEDIOS DE COMUNICACION MUNICIPALES DE LOS REALEJOS, S.L. (NIF B38448064)

EMPRESA PUBLICA DE AGUAS DEL AYUNTAMIENTO DE LOS REALEJOS, S.L. (NIF B38766309)

EMPRESA PUBLICA DE SERVICIOS DEL AYUNTAMIENTO DE LOS REALEJOS, S.L. (NIF B38766317)

EMPRESA PUBLICA DE VIVIENDA DEL AYUNTAMIENTO DE LOS REALEJOS, S.L. (NIF B38804209)



EJERCICIO 2008

ENTIDADES LOCALES CANARIAS

TIPO ENTIDAD	Ayuntamiento	Página 1 / 2
PROVINCIA/CCAA	Santa Cruz de Tenerife / Canarias	Población: 37385
NOMBRE:	Ayuntamiento de Los Realejos	Modelo: Normal

<u>CAPÍTULO INGRESOS</u>	Previsiones Iniciales	Modificaciones Previsiones	%	Previsiones Definitivas	Derechos Rec. Netos	%	%	Recaudación Neta	%	Pendiente cobro
1 IMPUESTOS DIRECTOS	5.375.548,00	0,00	0,00%	5.375.548,00	5.330.089,43	99,15%	17,62%	4.807.084,70	90,19%	523.004,73
2 IMPUESTOS INDIRECTOS	1.450.027,00	0,00	0,00%	1.450.027,00	569.737,22	39,29%	1,88%	212.083,75	37,22%	357.653,47
3 TASAS Y OTROS INGRESOS	4.682.958,25	2.455.263,97	52,43%	7.138.222,22	5.784.214,59	81,03%	19,12%	4.484.292,33	77,53%	1.299.922,26
4 TRANSFERENCIAS CORRIENTES	13.232.484,12	555.275,97	4,20%	13.787.760,09	14.332.093,64	103,95%	47,38%	14.332.093,64	100,00%	0,00
5 INGRESOS PATRIMONIALES	140.000,00	0,00	0,00%	140.000,00	423.160,56	302,26%	1,40%	366.855,27	86,69%	56.305,29
6 ENAJENACION DE INVERSIONES	225.000,00	0,00	0,00%	225.000,00	0,00	0,00%	0,00%	0,00	0,00%	0,00
7 TRANSFERENCIAS DE CAPITAL	1.518.982,63	455.148,39	29,96%	1.974.131,02	2.057.047,49	104,20%	6,80%	2.057.047,49	100,00%	0,00
8 ACTIVOS FINANCIEROS	100.000,00	5.360.372,78	5360,37%	5.460.372,78	61.088,90	1,12%	0,20%	17.798,53	29,14%	43.290,37
9 PASIVOS FINANCIEROS	0,00	1.692.383,75	#Div0!	1.692.383,75	1.692.383,75	100,00%	5,59%	1.692.383,75	100,00%	0,00
TOTAL INGRESOS	26.725.000,00	10.518.444,86	39,36%	37.243.444,86	30.249.815,58	81,22%	100,00%	27.969.639,46	92,46%	2.280.176,12

<u>CAPÍTULO GASTOS</u>	Créditos Iniciales	Modificaciones de Crédito	%	Créditos Definitivos	Obligaciones Rec. Netas	%	%	Pagos Líquidos	%	Pendiente pago
1 GASTOS DE PERSONAL	8.058.973,72	231.430,84	2,87%	8.290.404,56	7.513.940,99	90,63%	24,64%	7.360.126,09	97,95%	153.814,90
2 GASTOS EN BS. CORR. Y SERV.	3.674.394,88	1.586.770,08	43,18%	5.261.164,96	4.697.499,41	89,29%	15,41%	3.542.495,10	75,41%	1.155.004,31
3 GASTOS FINANCIEROS	461.200,00	0,00	0,00%	461.200,00	323.158,28	70,07%	1,06%	323.155,45	100,00%	2,83
4 TRANSFERENCIAS CORRIENTES	11.664.267,46	549.233,78	4,71%	12.213.501,24	11.676.968,81	95,61%	38,30%	11.411.222,78	97,72%	265.746,03
6 INVERSIONES REALES	1.957.272,72	7.806.918,08	398,87%	9.764.190,80	5.368.240,69	54,98%	17,61%	4.725.400,63	88,03%	642.840,06
7 TRANSFERENCIAS DE CAPITAL	244.891,22	338.092,08	138,06%	582.983,30	331.689,63	56,90%	1,09%	331.689,63	100,00%	0,00
8 ACTIVOS FINANCIEROS	100.000,00	6.000,00	6,00%	106.000,00	75.773,82	71,48%	0,25%	66.637,11	87,94%	9.136,71
9 PASIVOS FINANCIEROS	564.000,00	0,00	0,00%	564.000,00	504.310,88	89,42%	1,65%	504.310,88	100,00%	0,00
TOTAL GASTOS	26.725.000,00	10.518.444,86	39,36%	37.243.444,86	30.491.582,51	81,87%	100,00%	28.265.037,67	92,70%	2.226.544,84

<u>REMANENTE DE TESORERÍA</u>	
Fondos líquidos	9.523.824,02
Derechos pendientes de cobro	8.678.495,76
Derechos pendientes de cobro del Presupuesto corriente	2.280.176,12
Derechos pendientes de cobro de Presupuestos cerrados	6.220.711,31
Derechos pendientes de cobro de operaciones no presupuest	271.394,55
Cobros realizados pendientes de aplicación definitiva	93.786,22
Obligaciones pendientes de pago	5.402.229,43
Obligaciones pendientes de pago del Presupuesto corriente	2.226.544,84
Obligaciones pendientes de pago de Presupuestos cerrados	1.160.099,04
Obligaciones pendientes de pago de operaciones no presupue	2.015.585,55
Pagos realizados pendientes de aplicación definitiva	0,00
Remanente de tesorería total	12.800.090,35
Saldos de dudoso cobro	3.699.956,20
Exceso de financiación afectada	258.405,08
Remanente de tesorería para gastos generales	8.841.729,07

<u>GRUPOS DE FUNCIÓN</u>	Obligaciones Rec. Netas	%
1 Serv. caract. gral.	5.100.670,39	16,73%
2 Protec. civil y s.c.	1.985.236,76	6,51%
3 Seg. Protec. P. Social	2.047.051,70	6,71%
4 Prod. bienes pub. soc.	17.036.628,15	55,87%
5 Prod. bienes c. econ.	914.715,28	3,00%
6 Reg. econ. c. general	743.277,13	2,44%
7 Reg. econ. secto. prod.	665.028,78	2,18%
9 Transf. adm. públicas	1.177.092,91	3,86%
0 Deuda Pública	821.881,41	2,70%
TOTAL GASTOS	30.491.582,51	100,00%

<u>RESULTADO PRESUPUESTARIO</u>		
1. Derechos reconocidos netos	30.249.815,58	
2. Obligaciones reconocidas netas	30.491.582,51	
3. Resultado presupuestario (1-2)		-241.766,93
4. Desviaciones positivas de financiación	162.581,91	
5. Desviaciones negativas de financiación	712.079,39	
6. Gastos finan. reman.liquido Tesorería	3.320.733,25	
7. RESULTADO PRESUPUESTARIO AJUSTADO		3.628.463,80

<u>PRESUPUESTOS CERRADOS</u>		
	Derechos	Obligaciones
Saldo a 1 de enero de 2008	9.068.952,72	2.774.894,72
Variación	0,00	0,00
Cobros/Pagos	2.848.241,41	1.614.795,68
Saldo a 31 de diciembre de 2008	6.220.711,31	1.160.099,04



TIPO ENTIDAD	Ayuntamiento	Página 2 / 2
PROVINCIA/CCAA	Santa Cruz de Tenerife / Canarias	Población: 37385
NOMBRE:	Ayuntamiento de Los Realejos	Modelo: Normal

ACTIVO	EJERCICIO 2008	%
INMOVILIZADO	48.018.704,83	76,41%
Inversiones destinadas al uso general	25.460.386,19	40,52%
Inmovilizaciones materiales	22.444.247,23	35,72%
Patrimonio público del suelo	0,00	0,00%
Inversiones financieras permanentes	114.071,41	0,18%
ACTIVO CIRCULANTE	14.822.620,46	23,59%
Deudores	5.283.475,12	8,41%
Inversiones financieras temporales	14.684,92	0,02%
Tesorería	9.524.460,42	15,16%
TOTAL ACTIVO	62.841.325,29	100%

PASIVO	EJERCICIO 2008	%
FONDOS PROPIOS	48.857.551,90	77,75%
Patrimonio	22.185.794,23	35,30%
Resultados de ejercicios anteriores	23.076.712,34	36,72%
Resultados del ejercicio	3.595.045,33	5,72%
ACREEDORES A LARGO PLAZO	6.529.669,28	10,39%
Otras deudas a largo plazo	6.529.669,28	10,39%
ACREEDORES A CORTO PLAZO	7.454.104,11	11,86%
Otras deudas a corto plazo	947.119,87	1,51%
Acreedores	6.506.984,24	10,35%
TOTAL PASIVO	62.841.325,29	100%

INDICADORES PRESUPUESTARIOS	
De Presupuesto corriente:	
1. MODIFICACIONES PRESUPUESTARIAS	39,36%
2. EJECUCIÓN DEL PRESUPUESTO DE GASTOS	81,87%
3. REALIZACIÓN DE PAGOS	92,70%
4. GASTO POR HABITANTE	815,61 €
5. INVERSIÓN POR HABITANTE	152,47 €
6. ESFUERZO INVERSOR	18,69%
7. PERÍODO MEDIO DE PAGO *	65,19
* De las obligaciones imputadas a los Capítulos II y VI	
8. EJECUCIÓN PRESUPUESTO DE INGRESOS	81,22%
9. REALIZACIÓN DE COBROS	92,46%
10. INGRESO POR HABITANTE	809,14 €
11. EFICACIA GESTION RECAUDATORIA	81,34%
12. PERÍODO MEDIO DE COBRO *	68,12
* De los derechos de cobro imputados a los Capítulos I a III	
13. AUTONOMÍA *	94,41%
* De los Capítulos I a III, V, VI, VIII, mas las tranferencias recibidas	
14. AUTONOMÍA FISCAL	38,63%
15. CARGA FINANCIERA GLOBAL	2,74%
16. CARGA FINANCIERA POR HABITANTE	22,13 €
17. SUPERÁVIT (O DÉFICIT) POR HABITANTE	97,06 €
18. CONTRIBUCIÓN PTO AL REMANENTE TESORERÍA	41,04%
19. AHORRO BRUTO	8,43%
20. AHORRO NETO	6,52%
De Presupuestos cerrados:	
1. REALIZACIÓN DE PAGOS	58,19%
2. REALIZACIÓN DE COBROS	31,41%

CUENTA DEL RESULTADO ECONÓMICO-PATRIMONIAL	
AHORRO	3.595.045,33 €
DESAHORRO	

ESTADO DE MODIFICACIONES DE CRÉDITO		
	TOTALES	%
Créditos Extraordinarios	1.502.501,16	14,28%
Suplementos de Crédito	1.595.180,61	15,17%
Ampliaciones de Crédito	6.000,00	0,06%
Transferencias de Crédito Positivas	1.222.685,93	11,62%
Transferencias de Crédito Negativas	1.222.685,93	11,62%
Incorporaciones de Rem. Crédito	6.448.503,47	61,31%
Créditos Generados por Ingresos	988.864,98	9,40%
Bajas Anulación	22.605,36	0,21%
Ajustes Prórroga	0,00	0,00%
TOTAL MODIFICACIONES	10.518.444,86	100,00%

INDICADORES FINANCIEROS	
1. Endeudamiento por habitante	199,99 €
2. Liquidez inmediata	1,76
3. Solvencia a corto plazo	3,37



TIPO ENTIDAD	Organismo Autónomo	Página 1 / 2
PROVINCIA/CCAA	Santa Cruz de Tenerife / Canarias	Población: 37385
NOMBRE:	GERENCIA MUNICIPAL DE URBANISMO	Modelo: Normal

CAPÍTULO INGRESOS	Previsiones Iniciales	Modificaciones Previsiones	%	Previsiones Definitivas	Derechos Rec. Netos	%	%	Recaudación Neta	%	Pendiente cobro
3 TASAS Y OTROS INGRESOS	0,00	0,00	#iNúm!	0,00	163,46	#iDiv!0!	0,02%	163,46	100,00%	0,00
4 TRANSFERENCIAS CORRIENTES	854.688,00	0,00	0,00%	854.688,00	694.023,41	81,20%	97,69%	694.023,41	100,00%	0,00
5 INGRESOS PATRIMONIALES	100,00	0,00	0,00%	100,00	8.712,21	8712,21%	1,23%	8.712,21	100,00%	0,00
8 ACTIVOS FINANCIEROS	24.700,00	0,00	0,00%	24.700,00	7.500,00	30,36%	1,06%	2.499,96	33,33%	5.000,04
TOTAL INGRESOS	879.488,00	0,00	0,00%	879.488,00	710.399,08	80,77%	100,00%	705.399,04	99,30%	5.000,04

CAPÍTULO GASTOS	Créditos Iniciales	Modificaciones de Crédito	%	Créditos Definitivos	Obligaciones Rec. Netas	%	%	Pagos Líquidos	%	Pendiente pago
1 GASTOS DE PERSONAL	812.211,00	0,00	0,00%	812.211,00	673.064,80	82,87%	96,59%	661.040,07	98,21%	12.024,73
2 GASTOS EN BS. CORR. Y SERV.	42.577,00	0,00	0,00%	42.577,00	16.266,63	38,21%	2,33%	13.222,73	81,29%	3.043,90
8 ACTIVOS FINANCIEROS	24.700,00	0,00	0,00%	24.700,00	7.500,00	30,36%	1,08%	7.500,00	100,00%	0,00
TOTAL GASTOS	879.488,00	0,00	0,00%	879.488,00	696.831,43	79,23%	100,00%	681.762,80	97,84%	15.068,63

REMANENTE DE TESORERÍA		GRUPOS DE FUNCIÓN	
Fondos líquidos	295.502,63	Obligaciones Rec. Netas	%
Derechos pendientes de cobro	1.993,09	4 Prod. bienes pub. soc.	696.831,43 100,00%
Derechos pendientes de cobro del Presupuesto corriente	5.000,04	TOTAL GASTOS	696.831,43 100,00%
Derechos pendientes de cobro de Presupuestos cerrados	21.600,00		
Derechos pendientes de cobro de operaciones no presupuest	0,00		
Cobros realizados pendientes de aplicación definitiva	24.606,95		
Obligaciones pendientes de pago	272.128,61		
Obligaciones pendientes de pago del Presupuesto corriente	15.068,63		
Obligaciones pendientes de pago de Presupuestos cerrados	4.572,32		
Obligaciones pendientes de pago de operaciones no presupue	252.487,66		
Pagos realizados pendientes de aplicación definitiva	0,00		
Remanente de tesorería total	25.367,11		
Saldos de dudoso cobro	0,00		
Exceso de financiación afectada	0,00		
Remanente de tesorería para gastos generales	25.367,11		

RESULTADO PRESUPUESTARIO		
1. Derechos reconocidos netos	710.399,08	
2. Obligaciones reconocidas netas	696.831,43	
3. Resultado presupuestario (1-2)		13.567,65
4. Desviaciones positivas de financiación	0,00	
5. Desviaciones negativas de financiación	0,00	
6. Gastos finan. reman.liquido Tesorería	0,00	
7. RESULTADO PRESUPUESTARIO AJUSTADO		13.567,65

PRESUPUESTOS CERRADOS		
	Derechos	Obligaciones
Saldo a 1 de enero de 2008	103.989,24	23.803,68
Variación	0,00	0,00
Cobros/Pagos	82.389,24	19.231,36
Saldo a 31 de diciembre de 2008	21.600,00	4.572,32



TIPO ENTIDAD	Organismo Autónomo	Página 2 / 2
PROVINCIA/CCAA	Santa Cruz de Tenerife / Canarias	Población: 37385
NOMBRE:	GERENCIA MUNICIPAL DE URBANISMO	Modelo: Normal

ACTIVO	EJERCICIO 2008	%
ACTIVO CIRCULANTE	322.102,67	100,00%
Deudores	26.600,04	8,26%
Tesorería	295.502,63	91,74%
TOTAL ACTIVO	322.102,67	100%

PASIVO	EJERCICIO 2008	%
FONDOS PROPIOS	25.367,11	7,88%
Resultados de ejercicios anteriores	11.799,46	3,66%
Resultados del ejercicio	13.567,65	4,21%
ACREEDORES A CORTO PLAZO	296.735,56	92,12%
Otras deudas a corto plazo	103.823,08	32,23%
Acreedores	192.912,48	59,89%
TOTAL PASIVO	322.102,67	100%

INDICADORES PRESUPUESTARIOS	
De Presupuesto corriente:	
1. MODIFICACIONES PRESUPUESTARIAS	0,00%
2. EJECUCIÓN DEL PRESUPUESTO DE GASTOS	79,23%
3. REALIZACIÓN DE PAGOS	97,84%
4. GASTO POR HABITANTE	18,64 €
5. INVERSIÓN POR HABITANTE	
6. ESFUERZO INVERSOR	
7. PERÍODO MEDIO DE PAGO *	68,30
* De las obligaciones imputadas a los Capítulos II y VI	
8. EJECUCIÓN PRESUPUESTO DE INGRESOS	80,77%
9. REALIZACIÓN DE COBROS	99,30%
10. INGRESO POR HABITANTE	19,00 €
11. EFICACIA GESTION RECAUDATORIA	100,00%
12. PERÍODO MEDIO DE COBRO *	0,00
* De los derechos de cobro imputados a los Capítulos I a III	
13. AUTONOMÍA *	100,00%
* De los Capítulos I a III, V, VI, VIII, mas las tranferencias recibidas	
14. AUTONOMÍA FISCAL	0,02%
15. CARGA FINANCIERA GLOBAL	
16. CARGA FINANCIERA POR HABITANTE	
17. SUPERÁVIT (O DÉFICIT) POR HABITANTE	0,36 €
18. CONTRIBUCIÓN PTO AL REMANENTE TESORERÍA	53,49%
19. AHORRO BRUTO	1,93%
20. AHORRO NETO	1,93%
De Presupuestos cerrados:	
1. REALIZACIÓN DE PAGOS	80,79%
2. REALIZACIÓN DE COBROS	79,23%

CUENTA DEL RESULTADO ECONÓMICO-PATRIMONIAL	
AHORRO	13.567,65 €
DESAHORRO	

ESTADO DE MODIFICACIONES DE CRÉDITO		
	TOTALES	%
Créditos Extraordinarios	0,00	0,00%
Suplementos de Crédito	0,00	0,00%
Ampliaciones de Crédito	0,00	0,00%
Transferencias de Crédito Positivas	13.389,97	30000,00%
Transferencias de Crédito Negativas	13.389,97	30000,00%
Incorporaciones de Rem. Crédito	0,00	0,00%
Créditos Generados por Ingresos	0,00	0,00%
Bajas Anulación	0,00	0,00%
Ajustes Prórroga	0,00	0,00%
TOTAL MODIFICACIONES	0,00	100,00%

INDICADORES FINANCIEROS	
1. Endeudamiento por habitante	2,78 €
2. Liquidez inmediata	1,09
3. Solvencia a corto plazo	1,09



Audiencia de Cuentas de Canarias

PLATAFORMA DE RENDICIÓN DE CUENTAS

BALANCE

ENTIDAD LOCAL PRINCIPAL	Ayuntamiento de Los Realejos	% PARTICIPACION	100				
ENTIDAD DEPENDIENTE	EMPRESA PUBLICA DE AGUAS DEL AYUNTAMIENTO DE LOS RE	TIPO ENTIDAD	SOCIEDAD MERCANTIL	CIF	B38766309	EJERCICIO	2008
CC.AA.	Canarias	PROVINCIA	Santa Cruz de Tenerife	LOCALIDAD	Realejos (Los)		

ACTIVO		PATRIMONIO NETO Y PASIVO	
A) ACTIVO NO CORRIENTE	13.670,55	A) PATRIMONIO NETO	3.030,27
I. Inmovilizado intangible	0,00	A.1) Fondos propios	3.030,27
II. Inmovilizado material	13.670,55	I. Capital	3.030,27
III. Inversiones inmobiliarias	0,00	II. Prima de emisión	0,00
IV. Inversiones en empresas del grupo y asociadas a largo plazo	0,00	III. Reservas	0,00
V. Inversiones financieras a largo plazo	0,00	IV. (Acciones y participaciones en patrimonio propias)	0,00
VI. Activos por Impuesto diferido	0,00	V. Resultados de ejercicios anteriores	0,00
B) ACTIVO CORRIENTE	626.558,78	VI. Otras aportaciones de socios	0,00
I. Activos no corrientes mantenidos para la venta	0,00	VII. Resultado del ejercicio	0,00
II. Existencias	0,00	VIII. (Dividendo a cuenta)	0,00
III. Deudores comerciales y otras cuentas a cobrar	247.447,31	IX. Otros instrumentos de patrimonio neto	0,00
1. Clientes por ventas y prestaciones de servicio	0,00	A.2) Ajustes por cambios de valor	0,00
2. Accionistas (socios) por desembolsos exigidos	0,00	A.3) Subvenciones, donaciones y legados recibidos	0,00
3. Otros deudores	247.447,31	B) PASIVO NO CORRIENTE	0,00
IV. Inversiones en empresas del grupo y asociadas a corto plazo	0,00	I. Provisiones a largo plazo	0,00
V. Inversiones financieras a corto plazo	0,00	II. Deudas a largo plazo	0,00
VI. Periodificaciones a corto plazo	1.740,86	III. Deudas con empresas del grupo y asociadas a largo plazo	0,00
VII. Efectivo y otros activos líquidos equivalentes	377.370,61	IV. Pasivos por impuesto diferido	0,00
		V. Periodificaciones a largo plazo	0,00
		C) PASIVO CORRIENTE	637.199,06
		I. Pasivos vinculados con activos no corrientes mantenidos para la venta	0,00
		II. Provisiones a corto plazo	0,00
		III. Deudas a corto plazo	720,00
		IV. Deudas con empresas del grupo y asociadas a corto plazo	0,00
		V. Acreedores comerciales y otras cuentas a pagar	636.479,06
		VI. Periodificaciones a corto plazo	0,00
TOTAL GENERAL (A + B)	640.229,33	TOTAL GENERAL (A + B + C)	640.229,33



Audiencia de Cuentas de Canarias

PLATAFORMA DE RENDICIÓN DE CUENTAS

CUENTA DE PERDIDAS Y GANANCIAS

ENTIDAD LOCAL PRINCIPAL	Ayuntamiento de Los Realejos				
ENTIDAD DEPENDIENTE	EMPRESA PUBLICA DE AGUAS DEL AYUNTAMIENTO DE L	% PARTICIPACION	100		
TIPO ENTIDAD	SOCIEDAD MERCANTIL	CIF	B38766309	EJERCICIO	2008
CC.AA.	Canarias	PROVINCIA	Santa Cruz de Tenerife	LOCALIDAD	Realejos (Los)

1. Importe neto de la cifra de negocios	0,00
2. Variación de existencias de productos terminados y en curso de fabricación	0,00
3. Trabajos realizados por la empresa para su activo	0,00
4. Aprovisionamientos	0,00
5. Otros ingresos de explotación	2.861.108,67
6. Gastos de personal	-550.922,58
7. Otros gastos de explotación y otros resultados	-2.309.746,71
8. Amortización del inmovilizado	-842,73
9. Imputación de subvenciones de inmovilizado no financiero y otras	0,00
10. Excesos de provisiones	0,00
11. Deterioro y resultado por enajenaciones del inmovilizado	0,00
A) RESULTADO DE EXPLOTACIÓN (1+2+3+4+5+6+7+8+9+10+11)	-403,35
12. Ingresos financieros	403,35
13. Gastos financieros	0,00
14. Variación de valor razonable en instrumentos financiero	0,00
15. Diferencias de cambio	0,00
16. Deterioro y resultado por enajenaciones de instrumentos financieros	0,00
B) RESULTADO FINANCIERO (12+13+14+15+16)	403,35
C) RESULTADO ANTES DE IMPUESTOS (A+B)	0,00
17. Impuesto sobre beneficios	0,00
D) RESULTADO DEL EJERCICIO PROCEDENTE OPERACIÓN CONTINUADAS(C+17)	0,00



Audiencia de Cuentas de Canarias

PLATAFORMA DE RENDICIÓN DE CUENTAS

BALANCE

ENTIDAD LOCAL PRINCIPAL	Ayuntamiento de Los Realejos	% PARTICIPACION	100				
ENTIDAD DEPENDIENTE	EMPRESA PUBLICA DE SERVICIOS DEL AYUNTAMIENTO DE LO	TIPO ENTIDAD	SOCIEDAD MERCANTIL	CIF	B38766317	EJERCICIO	2008
CC.AA.	Canarias	PROVINCIA	Santa Cruz de Tenerife	LOCALIDAD	Realejos (Los)		

ACTIVO		PATRIMONIO NETO Y PASIVO	
A) ACTIVO NO CORRIENTE	416.669,94	A) PATRIMONIO NETO	214.640,89
I. Inmovilizado intangible	726,16	A.1) Fondos propios	214.640,89
II. Inmovilizado material	415.760,78	I. Capital	3.030,27
III. Inversiones inmobiliarias	0,00	II. Prima de emisión	0,00
IV. Inversiones en empresas del grupo y asociadas a largo plazo	0,00	III. Reservas	0,00
V. Inversiones financieras a largo plazo	180,00	IV. (Acciones y participaciones en patrimonio propias)	0,00
VI. Activos por Impuesto diferido	0,00	V. Resultados de ejercicios anteriores	0,00
B) ACTIVO CORRIENTE	869.151,06	VI. Otras aportaciones de socios	0,00
I. Activos no corrientes mantenidos para la venta	0,00	VII. Resultado del ejercicio	211.610,62
II. Existencias	0,00	VIII. (Dividendo a cuenta)	0,00
III. Deudores comerciales y otras cuentas a cobrar	527.741,88	IX. Otros instrumentos de patrimonio neto	0,00
1. Clientes por ventas y prestaciones de servicio	129.723,94	A.2) Ajustes por cambios de valor	0,00
2. Accionistas (socios) por desembolsos exigidos	0,00	A.3) Subvenciones, donaciones y legados recibidos	0,00
3. Otros deudores	398.017,94	B) PASIVO NO CORRIENTE	302.032,04
IV. Inversiones en empresas del grupo y asociadas a corto plazo	0,00	I. Provisiones a largo plazo	0,00
V. Inversiones financieras a corto plazo	0,00	II. Deudas a largo plazo	302.032,04
VI. Periodificaciones a corto plazo	8.132,69	III. Deudas con empresas del grupo y asociadas a largo plazo	0,00
VII. Efectivo y otros activos líquidos equivalentes	333.276,49	IV. Pasivos por impuesto diferido	0,00
		V. Periodificaciones a largo plazo	0,00
		C) PASIVO CORRIENTE	769.148,07
		I. Pasivos vinculados con activos no corrientes mantenidos para la venta	0,00
		II. Provisiones a corto plazo	0,00
		III. Deudas a corto plazo	56.392,06
		IV. Deudas con empresas del grupo y asociadas a corto plazo	0,00
		V. Acreedores comerciales y otras cuentas a pagar	712.756,01
		VI. Periodificaciones a corto plazo	0,00
TOTAL GENERAL (A + B)	1.285.821,00	TOTAL GENERAL (A + B + C)	1.285.821,00



Audiencia de Cuentas de Canarias

PLATAFORMA DE RENDICIÓN DE CUENTAS

CUENTA DE PERDIDAS Y GANANCIAS

ENTIDAD LOCAL PRINCIPAL	Ayuntamiento de Los Realejos				
ENTIDAD DEPENDIENTE	EMPRESA PUBLICA DE SERVICIOS DEL AYUNTAMIENTO	% PARTICIPACION	100		
TIPO ENTIDAD	SOCIEDAD MERCANTIL	CIF	B38766317	EJERCICIO	2008
CC.AA.	Canarias	PROVINCIA	Santa Cruz de Tenerife	LOCALIDAD	Realejos (Los)

1. Importe neto de la cifra de negocios	0,00
2. Variación de existencias de productos terminados y en curso de fabricación	149.586,57
3. Trabajos realizados por la empresa para su activo	0,00
4. Aprovisionamientos	0,00
5. Otros ingresos de explotación	5.707.454,00
6. Gastos de personal	-3.305.674,80
7. Otros gastos de explotación y otros resultados	-2.303.113,50
8. Amortización del inmovilizado	-32.606,39
9. Imputación de subvenciones de inmovilizado no financiero y otras	0,00
10. Excesos de provisiones	0,00
11. Deterioro y resultado por enajenaciones del inmovilizado	0,00
A) RESULTADO DE EXPLOTACIÓN (1+2+3+4+5+6+7+8+9+10+11)	215.645,88
12. Ingresos financieros	257,20
13. Gastos financieros	-3.716,00
14. Variación de valor razonable en instrumentos financiero	0,00
15. Diferencias de cambio	0,00
16. Deterioro y resultado por enajenaciones de instrumentos financieros	0,00
B) RESULTADO FINANCIERO (12+13+14+15+16)	-3.485,80
C) RESULTADO ANTES DE IMPUESTOS (A+B)	212.187,08
17. Impuesto sobre beneficios	-576,46
D) RESULTADO DEL EJERCICIO PROCEDENTE OPERACIÓN CONTINUADAS(C+17)	211.610,62



Audiencia de Cuentas de Canarias

PLATAFORMA DE RENDICIÓN DE CUENTAS

BALANCE

ENTIDAD LOCAL PRINCIPAL	Ayuntamiento de Los Realejos	% PARTICIPACION	100				
ENTIDAD DEPENDIENTE	EMPRESA PUBLICA DE VIVIENDA DEL AYUNTAMIENTO DE LOS	TIPO ENTIDAD	SOCIEDAD MERCANTIL	CIF	B38804209	EJERCICIO	2008
CC.AA.	Canarias	PROVINCIA	Santa Cruz de Tenerife	LOCALIDAD	Realejos (Los)		

ACTIVO		PATRIMONIO NETO Y PASIVO	
A) ACTIVO NO CORRIENTE	2.186.370,30	A) PATRIMONIO NETO	717.802,41
I. Inmovilizado intangible	0,00	A.1) Fondos propios	122.911,83
II. Inmovilizado material	2.186.370,30	I. Capital	3.100,00
III. Inversiones inmobiliarias	0,00	II. Prima de emisión	0,00
IV. Inversiones en empresas del grupo y asociadas a largo plazo	0,00	III. Reservas	0,00
V. Inversiones financieras a largo plazo	0,00	IV. (Acciones y participaciones en patrimonio propias)	0,00
VI. Activos por Impuesto diferido	0,00	V. Resultados de ejercicios anteriores	0,00
B) ACTIVO CORRIENTE	161.687,76	VI. Otras aportaciones de socios	0,00
I. Activos no corrientes mantenidos para la venta	0,00	VII. Resultado del ejercicio	119.811,83
II. Existencias	0,00	VIII. (Dividendo a cuenta)	0,00
III. Deudores comerciales y otras cuentas a cobrar	127.579,01	IX. Otros instrumentos de patrimonio neto	0,00
1. Clientes por ventas y prestaciones de servicio	0,00	A.2) Ajustes por cambios de valor	0,00
2. Accionistas (socios) por desembolsos exigidos	0,00	A.3) Subvenciones, donaciones y legados recibidos	594.890,58
3. Otros deudores	127.579,01	B) PASIVO NO CORRIENTE	1.198.103,94
IV. Inversiones en empresas del grupo y asociadas a corto plazo	0,00	I. Provisiones a largo plazo	0,00
V. Inversiones financieras a corto plazo	0,00	II. Deudas a largo plazo	1.198.103,94
VI. Periodificaciones a corto plazo	0,00	III. Deudas con empresas del grupo y asociadas a largo plazo	0,00
VII. Efectivo y otros activos líquidos equivalentes	34.108,75	IV. Pasivos por impuesto diferido	0,00
		V. Periodificaciones a largo plazo	0,00
		C) PASIVO CORRIENTE	432.151,71
		I. Pasivos vinculados con activos no corrientes mantenidos para la venta	0,00
		II. Provisiones a corto plazo	0,00
		III. Deudas a corto plazo	2.040,00
		IV. Deudas con empresas del grupo y asociadas a corto plazo	0,00
		V. Acreedores comerciales y otras cuentas a pagar	430.111,71
		VI. Periodificaciones a corto plazo	0,00
TOTAL GENERAL (A + B)	2.348.058,06	TOTAL GENERAL (A + B + C)	2.348.058,06



Audiencia de Cuentas de Canarias

PLATAFORMA DE RENDICIÓN DE CUENTAS

CUENTA DE PERDIDAS Y GANANCIAS

ENTIDAD LOCAL PRINCIPAL	Ayuntamiento de Los Realejos				
ENTIDAD DEPENDIENTE	EMPRESA PUBLICA DE VIVIENDA DEL AYUNTAMIENTO D	% PARTICIPACION	100		
TIPO ENTIDAD	SOCIEDAD MERCANTIL	CIF	B38804209	EJERCICIO	2008
CC.AA.	Canarias	PROVINCIA	Santa Cruz de Tenerife	LOCALIDAD	Realejos (Los)

1. Importe neto de la cifra de negocios	0,00
2. Variación de existencias de productos terminados y en curso de fabricación	0,00
3. Trabajos realizados por la empresa para su activo	0,00
4. Aprovisionamientos	0,00
5. Otros ingresos de explotación	235.770,08
6. Gastos de personal	-5.160,00
7. Otros gastos de explotación y otros resultados	-68.731,87
8. Amortización del inmovilizado	0,00
9. Imputación de subvenciones de inmovilizado no financiero y otras	0,00
10. Excesos de provisiones	0,00
11. Deterioro y resultado por enajenaciones del inmovilizado	0,00
A) RESULTADO DE EXPLOTACIÓN (1+2+3+4+5+6+7+8+9+10+11)	161.878,21
12. Ingresos financieros	93,26
13. Gastos financieros	-41.859,36
14. Variación de valor razonable en instrumentos financiero	0,00
15. Diferencias de cambio	0,00
16. Deterioro y resultado por enajenaciones de instrumentos financieros	0,00
B) RESULTADO FINANCIERO (12+13+14+15+16)	-41.766,10
C) RESULTADO ANTES DE IMPUESTOS (A+B)	120.112,11
17. Impuesto sobre beneficios	-300,28
D) RESULTADO DEL EJERCICIO PROCEDENTE OPERACIÓN CONTINUADAS(C+17)	119.811,83

