



Audiencia de Cuentas de Canarias

**INFORME DEFINITIVO
DE LA FISCALIZACIÓN DE LA CUENTA GENERAL DEL EJERCICIO 2008
DEL AYUNTAMIENTO DE LAS PALMAS DE GRAN CANARIA**

En el ejercicio de la función fiscalizadora que le impone el artículo 11, apartado b) de la Ley territorial 4/1989, de 2 de mayo, y en virtud del artículo 223 del Real Decreto Legislativo 2/2004, de 5 marzo, por el que se aprueba el Texto Refundido de la Ley Reguladora de las Haciendas Locales, en base a las cuentas anuales integrantes de la Cuenta General del EJERCICIO ECONÓMICO DE 2008, esta Audiencia de Cuentas emite el presente informe definitivo, cuyo ANEXO ha sido sometido a alegaciones por un plazo de treinta días.

La Corporación ha presentado la información que compone la Cuenta General por vía telemática y ajustada a los requisitos de la Instrucción de Contabilidad para la Administración Local.

En la fiscalización llevada a cabo sobre la misma se ha observado lo siguiente:

A) Relación de entes dependientes de la Entidad

Dependientes de la Entidad existen los Organismos Autónomos siguientes:

- “Instituto M. Deporte”
- “Instituto M. Formación y Empleo”
- “Agencia Local Gestora de la Energía”

Las Sociedades Mercantiles de capital íntegramente de la Entidad son:

- “Guaguas Municipales, S.A.”
- “Empresa de Recaudación Ejecutiva de Las Palmas, S.A. (ERELPA)”
- “Prom. Ciudad de Las Palmas de Gran Canaria, S.A.”
- “Hotel Catalina, S.A.”
- “S.M. Aparcamientos y Gest. Urb., S.A.”
- “Sociedad Municipal de Gestión Urbanística de Las Palmas, S.A. (GEURSA)”



Audiencia de Cuentas de Canarias

B) En relación con la documentación complementaria

No se acompaña a la Cuenta General la Memoria justificativa del coste y rendimiento de los servicios públicos ni la Memoria demostrativa del grado en que se hayan cumplido los objetivos programados, con indicación de los previstos y alcanzados y el coste de los mismos que contempla el artículo 211 del TRLHL.

C) En relación con el Balance de Situación

El Balance de Situación presenta partidas con signo contrario a su naturaleza.

D) En relación con la Liquidación del Presupuesto

El importe de las Obligaciones reconocidas netas del capítulo 4 de la Liquidación del Presupuesto de Gastos no coincide con la suma del Debe de las cuentas de “Transferencias corrientes” y “Subvenciones corrientes” del Balance de Comprobación.

E) En relación con la Memoria

1.- El importe de los Cobros pendientes de aplicación a 31 de diciembre de la “Información de las operaciones no presupuestarias de tesorería. Partidas pendientes de aplicación. Cobros” de la Memoria no coincide con la suma del saldo de las correspondientes cuentas del Balance de Comprobación.

2.-El total de las Desviaciones de financiación del ejercicio positivas de la Memoria no coincide la suma de las Desviaciones de financiación del ejercicio con signo positivo que se recoge en la información de cada unidad de gasto y por agentes.

3.- El total de las Desviaciones de financiación acumuladas negativas de la Memoria no coincide la suma de las Desviaciones de financiación acumuladas con signo negativo que se recoge en la información de cada unidad de gasto y por agente.

4.- El importe de los Derechos pendientes de cobro de operaciones no presupuestarias del Remanente de Tesorería de la Memoria no coincide con la información que resulta del Balance de Comprobación.



Audiencia de Cuentas de Canarias

5.- El importe de los Cobros realizados pendientes de aplicación definitiva del Remanente de Tesorería de la Memoria no coincide con la suma de los saldos de las cuentas “Cobros pendientes de aplicación” y “Otras partidas pendiente de aplicación” del Balance de Comprobación.

6.- El importe del Exceso de financiación afectada del Remanente de Tesorería de la Memoria no coincide con el total de las Desviaciones de financiación acumuladas positivas de los “Gastos con financiación afectada. Desviaciones de financiación” de la Memoria.

F) En relación con el Organismo Autónomo de “Inst. M. Formación y Empleo”

1.-El Balance de Situación presenta partidas con signo contrario a su naturaleza

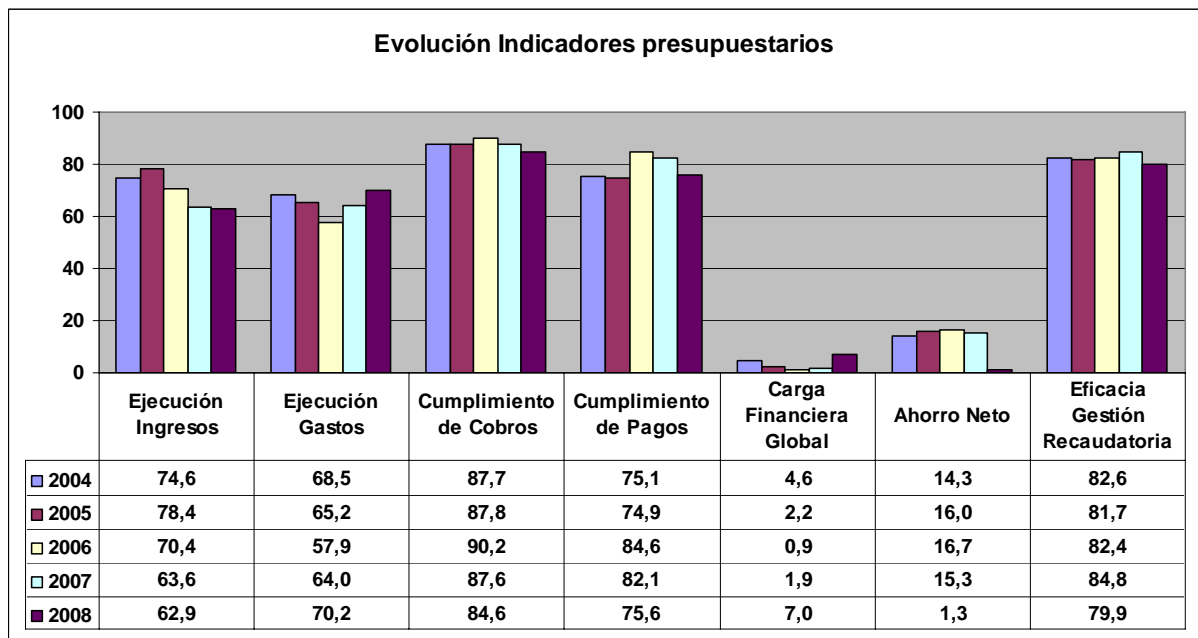
2.- El importe de los Derechos pendientes de cobro de operaciones no presupuestarias del Remanente de Tesorería de la Memoria no coincide con la información que resulta del Balance de Comprobación.



ANÁLISIS EVOLUTIVO DE INDICADORES

A) INDICADORES PRESUPUESTARIOS

A continuación se realiza un análisis de la evolución en cinco ejercicios de siete indicadores presupuestarios relevantes.



- **Ejecución de ingresos**

El índice de ejecución de ingresos mide el porcentaje de las previsiones definitivas de ingresos que han dado lugar al reconocimiento contable de derechos liquidados.

Se debe tener en cuenta que, en el caso de las modificaciones de crédito financiadas con el Remanente de Tesorería para Gastos Generales o Excesos de Financiación Afectada, estas fuentes de financiación no figuran como derechos reconocidos, lo que sesga este indicador.



Audiencia de Cuentas de Canarias

Valores para este índice mayores al 90% se consideran satisfactorios; en cambio, valores inferiores alertan sobre la formulación de unas previsiones excesivas de ingresos.

En la evolución de este indicador en los ejercicios analizados se observa una caída de 11,7 puntos porcentuales.

- **Ejecución de gastos**

El índice de ejecución de gastos expresa el porcentaje que suponen las obligaciones reconocidas con cargo al presupuesto de gastos del ejercicio corriente en relación con el volumen de créditos definitivos.

El índice de ejecución de gastos, que nos muestra el grado en que los créditos definitivos han dado lugar al reconocimiento de obligaciones, también ha de alcanzar valores superiores al 90%.

No se observan cambios significativos en la evolución de este indicador en los ejercicios analizados.

- **Cumplimiento de los cobros**

El índice de cumplimiento de los cobros refleja el porcentaje de derechos liquidados con cargo al presupuesto corriente que han sido cobrados durante el ejercicio presupuestario.

Este indicador mide, por lo tanto, la capacidad de la Entidad Pública para transformar en liquidez los derechos de cobro liquidados y vencidos, es decir, el ritmo de cobro.

En principio, parece deseable que el valor del índice supere el 80%, lo que supondría una razonable conversión en liquidez de los derechos de cobro liquidados.

No se observan cambios significativos en la evolución de este indicador en los ejercicios analizados.



Audiencia de Cuentas de Canarias

- **Cumplimiento de los pagos**

El índice de cumplimiento de pago de los gastos refleja el porcentaje de obligaciones reconocidas durante el ejercicio con cargo al presupuesto corriente que han sido pagadas durante el mismo.

Valores para este índice entre el 80% y el 90% se consideran satisfactorios; en cambio, valores inferiores alertan sobre la posible existencia de dificultades en la tesorería.

No se observan cambios significativos en la evolución de este indicador en los ejercicios analizados.

- **Carga financiera global**

Este indicador relaciona por cociente la carga financiera del ejercicio (Obligaciones reconocidas por los capítulos 3 y 9), con los derechos liquidados por operaciones corrientes.

Cuanto menor sea el peso de la carga financiera en relación con los ingresos por operaciones corrientes, mayor margen de maniobra tendrá la Entidad para financiar parte de sus inversiones con ingresos ordinarios de funcionamiento.

En la evolución de este indicador en los ejercicios analizados se observa un aumento de 2,4 puntos porcentuales.

- **Ahorro neto**

El índice de ahorro neto se obtiene dividiendo el ahorro neto (Derechos reconocidos corrientes menos obligaciones reconocidas corrientes y obligaciones reconocidas del capítulo 9), por el volumen de derechos liquidados por operaciones corrientes.

Este indicador refleja la capacidad que tiene la Entidad de atender con sus recursos ordinarios a sus gastos corrientes, incluida la imputación al presente de las deudas contraídas en el pasado para la financiación de las inversiones.



Audiencia de Cuentas de Canarias

En la evolución de este indicador en los ejercicios analizados se observa una caída de 13 puntos porcentuales.

- **Eficacia en la gestión recaudatoria**

El índice de gestión recaudatoria refleja el porcentaje de derechos liquidados con cargo a los ingresos tributarios y precios públicos que han sido cobrados durante el ejercicio presupuestario.

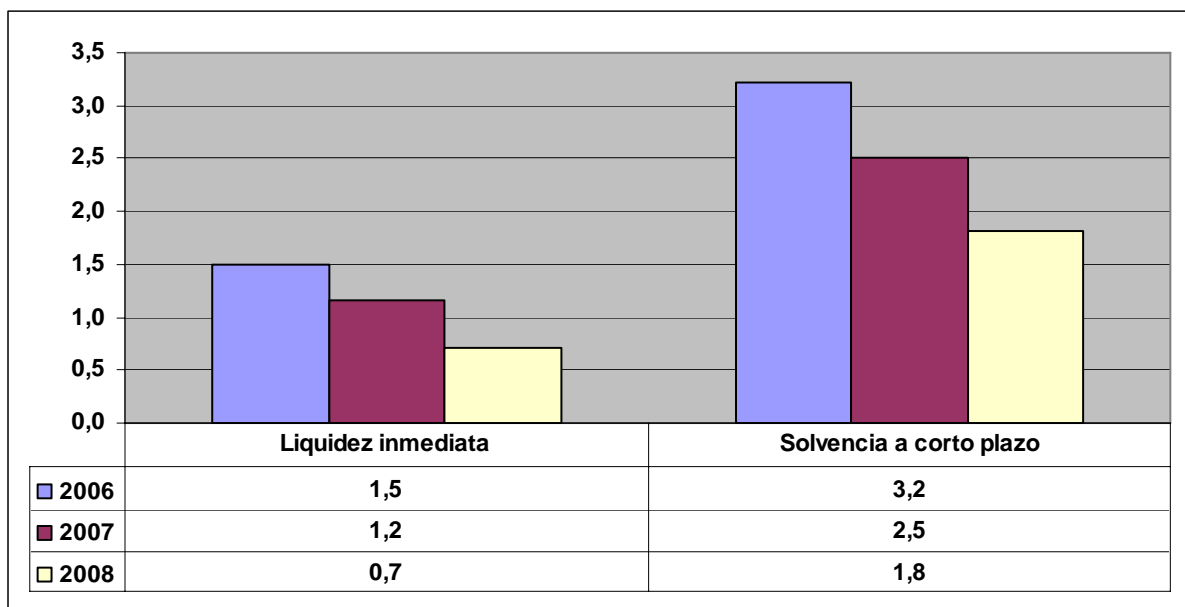
Este indicador mide, por lo tanto, la capacidad de la Entidad para transformar en liquidez los derechos de cobro liquidados y vencidos de los capítulos 1, 2 y 3, es decir, el ritmo de cobro.

En principio, parece deseable que el valor del índice supere el 80%, lo que supondría una razonable conversión en liquidez de los derechos de cobro liquidados.

En la evolución de este indicador en los ejercicios analizados se observa una caída de 2,7 puntos porcentuales.

B) INDICADORES FINANCIEROS Y PATRIMONIALES

Se realiza un análisis de la evolución en tres ejercicios de tres indicadores financieros y patrimoniales.





- **Índice de liquidez inmediata**

Se obtiene determinando el porcentaje que suponen los fondos líquidos (dinero disponible en caja y bancos, así como otras inversiones financieras temporales con un alto grado de liquidez) con relación a las obligaciones presupuestarias y extrapresupuestarias pendientes de pago (minoradas por el volumen de pagos pendientes de aplicación).

Este indicador refleja a 31 de diciembre el porcentaje de deudas presupuestarias y extrapresupuestarias que pueden atenderse con la liquidez inmediatamente disponible. Cuanto mayor sea este porcentaje, menor es el riesgo financiero de la Entidad, si bien un valor excesivo revelará un excedente de liquidez que habrá que colocar.

Ahora bien, dado que habitualmente se considera que el valor del ratio debería situarse en el intervalo 0,70-0,90 niveles superiores pondrían de manifiesto un excedente de tesorería que debería ser objeto de inversión por parte de la Entidad, al objeto de obtener una rentabilidad más adecuada.

En la evolución de este indicador en los ejercicios analizados se observa una caída en tantos por uno, de 0,8.

- **Índice de solvencia a corto plazo**

Refleja la capacidad que tienen los elementos más líquidos del activo circulante de una Entidad Local para hacer frente a las obligaciones pendientes de pago.

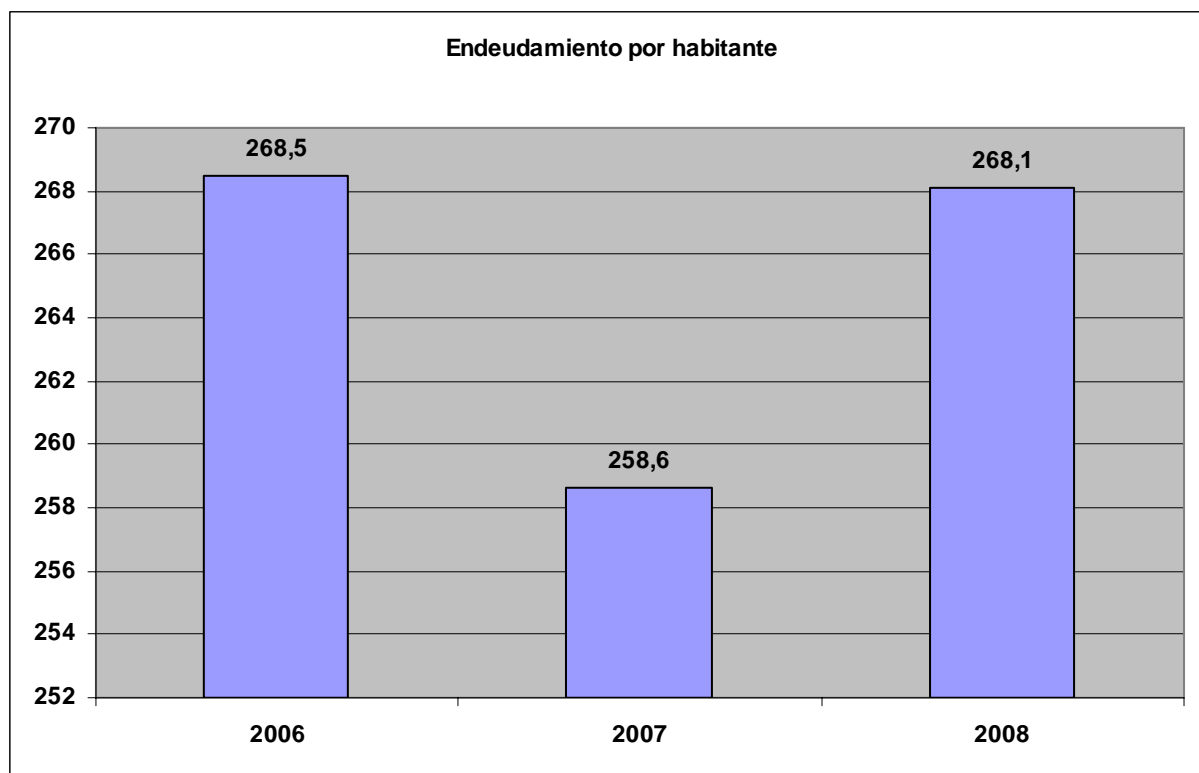
Se obtiene, calculando el porcentaje que suponen los fondos líquidos y los derechos pendientes de cobro netos, con relación a las obligaciones netas pendientes de pago. En el numerador de la expresión se incluyen los fondos líquidos y los derechos pendientes de cobro netos, es decir, deducidos los saldos de dudoso cobro y los cobros pendientes de aplicación. Asimismo, de las obligaciones pendientes de pago, tanto presupuestarias como extrapresupuestarias, se excluyen los pagos pendientes de aplicación.

Este indicador refleja la capacidad que tiene la Entidad Pública a corto plazo para atender el pago de sus deudas.



Cuando este indicador presenta valores superiores a 1, existe un remanente de tesorería positivo; en caso contrario, será negativo, y habrá que cubrirlo con ingresos presupuestarios del próximo ejercicio.

En la evolución de este indicador en los ejercicios analizados se observa una caída, en tantos por uno, de 1,4.



- **Endeudamiento por habitante**

El índice relativo a la deuda per cápita, o endeudamiento por habitante, se obtiene dividiendo la deuda financiera total existente a 31 de diciembre entre el número de habitantes. Este indicador refleja el montante de deuda per cápita, y ha de ser analizado observando su evolución a lo largo del tiempo.



Audiencia de Cuentas de Canarias

Obviamente, cuanto mayor sea esta ratio, mayor es el nivel de endeudamiento de la Entidad y mayor riesgo de insolvencia se produce.

En la evolución de este indicador en los ejercicios analizados se observa una disminución de 0,4 euros por habitante.



Audiencia de Cuentas de Canarias

ANÁLISIS ECONÓMICO-FINANCIERO

La principal fuente de financiación de la Corporación en el ejercicio fue el capítulo 4 (Transferencias corrientes), que alcanzó el 50,4% de los derechos reconocidos, seguido en importancia del capítulo 1 (Impuestos directos) con el 27,4%.

El principal componente del gasto fue el capítulo 1 (Gasto de personal), que representó el 33,1% de las obligaciones reconocidas. Le sigue el capítulo 2 (Gasto en bienes corrientes y servicios), que supuso el 26,7% del total del gasto.

Las modificaciones netas de crédito para gastos supusieron el 44,4% de los créditos iniciales del Presupuesto, correspondiendo el mayor volumen de las mismas al capítulo 6.

Los grados de ejecución de ingresos y gastos fueron reducidos e intermedios, respectivamente, en tanto que los niveles de cumplimiento de los cobros y pagos se situaron en, niveles intermedios y reducidos, el 84,6% y 75,6%, respectivamente, habiendo alcanzado la eficacia en la gestión recaudatoria un 79,9%.

Los importes pendientes de cobro en ejercicios cerrados eran elevados.

La carga financiera global alcanzó el 7% de los derechos reconocidos netos.

El Resultado Presupuestario ajustado fue positivo, debido a que los ingresos generados en el ejercicio fueron suficientes para atender a los gastos, al igual que el Remanente de Tesorería para gastos generales.

Santa Cruz de Tenerife, a 13 de abril de 2011.

EL PRESIDENTE EN FUNCIONES,

Fdo.: Rafael Medina Jáber



Audiencia de Cuentas de Canarias

**ALEGACIONES AL INFORME PROVISIONAL DE LA FISCALIZACIÓN DE
LA CUENTA GENERAL DEL EJERCICIO 2008 DEL AYUNTAMIENTO DE
LAS PALMAS DE GRAN CANARIA**

En el plazo concedido para ello la Corporación no remitió alegaciones al Proyecto de Informe de Fiscalización.

ANEXO

Relación de incidencias en la Cuenta General del ejercicio 2008 de la Entidad:

AYUNTAMIENTO DE LAS PALMAS DE GRAN CANARIA (Las Palmas)

Ayuntamiento de Las Palmas de Gran Canaria (NIF P3501700C)

6. Documentación complementaria.

No se adjunta la siguiente documentación complementaria exigida en la normativa aplicable:

P3501700C_2008_NOR_DC-MEMORIAS.pdf

33. Balance. Activo. Activo circulante.

El epígrafe C) II.4. Deudores. Administraciones Públicas del Activo del "Balance" aparece con signo negativo.

(Errores detectados:
(-2.009,66) < 0)

187. Liquidación del Presupuesto. Liquidación del presupuesto de gastos.

El importe de las Obligaciones reconocidas netas del capítulo IV de la "Liquidación del presupuesto de gastos" no coincide con la suma del Debe de las cuentas (650) Transferencias corrientes y (651) Subvenciones corrientes del "Balance de comprobación". (Caso de subvenciones o transferencias en especie, se indicará en la columna "Justificación" el concepto e importe de las mismas)

(Errores detectados:
51.426.664,02 no es igual a (51.477.315,68 + 1.845.018,77))

295. Memoria. Información de las operaciones no presupuestarias de tesorería. Partidas pendientes de aplicación. Cobros.

El importe de los Cobros pendientes de aplicación a 31 de diciembre de la "Información de las operaciones no presupuestarias de tesorería. Partidas pendientes de aplicación. Cobros" de la Memoria no coincide con la suma del saldo de la cuenta (554) Cobros pendientes de aplicación y (559) Otras partidas pendientes de aplicación del "Balance de comprobación".

(Errores detectados:
13.428.296,78 no es igual a (13.436.943,09 + 0))

345. Memoria. Información presupuestaria. Gastos con financiación afectada. Desviaciones de financiación.

El total de las Desviaciones de financiación del ejercicio positivas de los "Gastos con financiación afectada. Desviaciones de financiación" de la Memoria no coincide la suma de las Desviaciones de financiación del ejercicio con signo positivo de los "Gastos con financiación afectada. Información de cada unidad de gasto. D) Desviaciones de financiación por agentes" de la Memoria.

(Errores detectados:
13.787.139,05 no es igual a 13.731.957,83)

348. Memoria. Información presupuestaria. Gastos con financiación afectada. Desviaciones de financiación.

El total de las Desviaciones de financiación acumuladas negativas de los "Gastos con financiación afectada. Desviaciones de financiación" de la Memoria no coincide la suma de las Desviaciones de financiación acumuladas con signo negativo de los "Gastos con financiación afectada. Información de cada unidad de gasto. D) Desviaciones de financiación por agentes" de la Memoria.

(Errores detectados:
40.840.386,38 no es igual a (| -40.814.925,97 |))

356. Memoria. Información presupuestaria. Remanente de tesorería.

El importe de los Derechos pendientes de cobro de operaciones no presupuestarias del "Remanente de tesorería" de la Memoria no coincide con la suma de las cuentas (260), (265), (440), (442), (449), (456), (470), (471), (472) y (565) y (566) del "Balance de comprobación".

(Errores detectados:
222.502,42 no es igual a (0 + 0 + 47.563,92 + 3.156.005,78 + 176.948,16 + 0 - 0 + 0 + 0 + 0 + 0))

357. Memoria. Información presupuestaria. Remanente de tesorería.

El importe de los Cobros realizados pendientes de aplicación definitiva del "Remanente de tesorería" de la Memoria no coincide con la suma de las cuentas (554) Cobros pendientes de aplicación y (559) Otras partidas pendiente de aplicación del "Balance de comprobación".

(Errores detectados:
13.436.943,06 no es igual a (13.436.943,09 + 0))

362. Memoria. Información presupuestaria. Remanente de tesorería.

El importe del Exceso de financiación afectada del "Remanente de tesorería" de la Memoria no coincide con el total de las Desviaciones de financiación acumuladas positivas de los "Gastos con financiación afectada. Desviaciones de financiación" de la Memoria.

(Errores detectados:
30.747.754,65 no es igual a 20.526.841,74)

INST. M. FORMACION Y EMPLEO (NIF P3500014J)

31. Balance. Activo. Activo circulante.

El epígrafe C) II.2. Deudores. Deudores no presupuestarios del Activo del "Balance" aparece con signo negativo.

(Errores detectados:
(-230,28) < 0)

356. Memoria. Información presupuestaria. Remanente de tesorería.

El importe de los Derechos pendientes de cobro de operaciones no presupuestarias del "Remanente de tesorería" de la Memoria no coincide con la suma de las cuentas (260), (265), (440), (442), (449), (456), (470), (471), (472) y (565) y (566) del "Balance de comprobación".

(Errores detectados:
(-230,28) no es igual a (0 + 0 + 0 + 0 + 0 + 0 - 0 + 0 + 0 + 0 + 0))

EMPRESA DE RECAUDACION EJECUTIVA DE LAS PALMAS, S.A. (ERELPA) (NIF A35124353)

PROM. CIUDAD DE LAS PALMAS DE GRAN CANARIA, S.A. (NIF A35250737)

HOTEL CATALINA, S.A. (NIF A35333145)



EJERCICIO 2008

ENTIDADES LOCALES CANARIAS

TIPO ENTIDAD	Ayuntamiento	Página 1 / 2
PROVINCIA/CCAA	Las Palmas / Canarias	Población: 381123
NOMBRE:	Ayuntamiento de Las Palmas de Gran Canaria	Modelo: Normal

CAPÍTULO INGRESOS	Previsiones Iniciales	Modificaciones Previsiones	%	Previsiones Definitivas	Derechos Rec. Netos	%	%	Recaudación Neta	%	Pendiente cobro
1 IMPUESTOS DIRECTOS	84.833.930,72	0,00	0,00%	84.833.930,72	87.597.605,18	103,26%	27,41%	72.790.571,33	83,10%	14.807.033,85
2 IMPUESTOS INDIRECTOS	8.653.430,00	0,00	0,00%	8.653.430,00	3.523.238,83	40,71%	1,10%	3.523.238,83	100,00%	0,00
3 TASAS Y OTROS INGRESOS	20.806.864,96	196.882,73	0,95%	21.003.747,69	23.818.074,32	113,40%	7,45%	15.485.740,39	65,02%	8.332.333,93
4 TRANSFERENCIAS CORRIENTES	165.996.986,72	1.607.187,52	0,97%	167.604.174,24	161.135.464,23	96,14%	50,42%	143.786.776,50	89,23%	17.348.687,73
5 INGRESOS PATRIMONIALES	10.901.134,10	0,00	0,00%	10.901.134,10	14.879.499,21	136,49%	4,66%	6.533.412,58	43,91%	8.346.086,63
6 ENAJENACION DE INVERSIONES	21.332.186,29	0,00	0,00%	21.332.186,29	183.642,45	0,86%	0,06%	183.642,45	100,00%	0,00
7 TRANSFERENCIAS DE CAPITAL	24.791.107,15	52.286.231,98	210,91%	77.077.339,13	13.136.628,52	17,04%	4,11%	13.046.281,66	99,31%	90.346,86
8 ACTIVOS FINANCIEROS	290.000,00	90.328.678,19	31147,82%	90.618.678,19	280.928,97	0,31%	0,09%	58.066,89	20,67%	222.862,08
9 PASIVOS FINANCIEROS	14.384.416,94	11.910.455,93	82,80%	26.294.872,87	15.000.000,00	57,05%	4,69%	15.000.000,00	100,00%	0,00
TOTAL INGRESOS	351.990.056,88	156.329.436,35	44,41%	508.319.493,23	319.555.081,71	62,87%	100,00%	270.407.730,63	84,62%	49.147.351,08

CAPÍTULO GASTOS	Créditos Iniciales	Modificaciones de Crédito	%	Créditos Definitivos	Obligaciones Rec. Netas	%	%	Pagos Líquidos	%	Pendiente pago
1 GASTOS DE PERSONAL	122.474.226,36	-2.791.042,79	-2,28%	119.683.183,57	118.020.365,00	98,61%	33,07%	117.824.834,72	99,83%	195.530,28
2 GASTOS EN BS. CORR. Y SERV.	103.052.885,84	7.700.892,23	7,47%	110.753.778,07	95.309.400,21	86,06%	26,71%	58.875.306,05	61,77%	36.434.094,16
3 GASTOS FINANCIEROS	7.480.836,32	3.396.044,92	45,40%	10.876.881,24	9.762.047,18	89,75%	2,74%	5.162.230,57	52,88%	4.599.816,61
4 TRANSFERENCIAS CORRIENTES	46.056.131,00	6.690.389,26	14,53%	52.746.520,26	51.426.664,02	97,50%	14,41%	44.575.236,77	86,68%	6.851.427,25
6 INVERSIONES REALES	65.200.391,07	120.719.211,96	185,15%	185.919.603,03	61.610.845,97	33,14%	17,27%	36.256.376,98	58,85%	25.354.468,99
7 TRANSFERENCIAS DE CAPITAL	5.051.169,35	10.308.965,61	204,09%	15.360.134,96	7.941.222,54	51,70%	2,23%	2.730.545,35	34,38%	5.210.677,19
8 ACTIVOS FINANCIEROS	290.000,00	0,00	0,00%	290.000,00	280.928,97	96,87%	0,08%	280.928,97	100,00%	0,00
9 PASIVOS FINANCIEROS	2.384.416,94	10.304.975,16	432,18%	12.689.392,10	12.498.803,56	98,50%	3,50%	4.192.841,30	33,55%	8.305.962,26
TOTAL GASTOS	351.990.056,88	156.329.436,35	44,41%	508.319.493,23	356.850.277,45	70,20%	100,00%	269.898.300,71	75,63%	86.951.976,74

REMANENTE DE TESORERÍA	
Fondos líquidos	95.915.730,70
Derechos pendientes de cobro	151.765.762,33
Derechos pendientes de cobro del Presupuesto corriente	49.147.351,08
Derechos pendientes de cobro de Presupuestos cerrados	115.832.851,89
Derechos pendientes de cobro de operaciones no presupuest	222.502,42
Cobros realizados pendientes de aplicación definitiva	13.436.943,06
Obligaciones pendientes de pago	135.845.096,57
Obligaciones pendientes de pago del Presupuesto corriente	86.951.976,74
Obligaciones pendientes de pago de Presupuestos cerrados	33.767.598,88
Obligaciones pendientes de pago de operaciones no presupue	16.583.412,11
Pagos realizados pendientes de aplicación definitiva	1.457.891,16
Remanente de tesorería total	111.836.396,46
Saldos de dudoso cobro	63.777.580,53
Exceso de financiación afectada	30.747.754,65
Remanente de tesorería para gastos generales	17.311.061,28

GRUPOS DE FUNCIÓN	Obligaciones Rec. Netas	%
1 Serv. caract. gral.	28.469.104,29	7,98%
2 Protec. civil y s.c.	32.744.259,44	9,18%
3 Seg. Protec. P. Social	42.518.117,04	11,91%
4 Prod. bienes pub. soc.	193.622.308,59	54,26%
5 Prod. bienes c. econ.	27.697.337,94	7,76%
6 Reg. econ. c. general	12.249.920,37	3,43%
7 Reg. econ. secto. prod.	54.080,69	0,02%
0 Deuda Pública	19.495.149,09	5,46%
TOTAL GASTOS	356.850.277,45	100,00%

RESULTADO PRESUPUESTARIO		
1. Derechos reconocidos netos	319.555.081,71	
2. Obligaciones reconocidas netas	356.850.277,45	
3. Resultado presupuestario (1-2)		-37.295.195,74
4. Desviaciones positivas de financiación	13.787.139,05	
5. Desviaciones negativas de financiación	34.720.081,13	
6. Gastos finan. reman. liquido Tesorería	20.555.324,76	
7. RESULTADO PRESUPUESTARIO AJUSTADO		4.193.071,10

PRESUPUESTOS CERRADOS		
	Derechos	Obligaciones
Saldo a 1 de enero de 2008	148.739.373,76	88.223.273,09
Variación	2.769.670,22	4.615,08
Cobros/Pagos	30.136.851,65	54.451.059,13
Saldo a 31 de diciembre de 2008	115.832.851,89	33.767.598,88



EJERCICIO 2008

ENTIDADES LOCALES CANARIAS

TIPO ENTIDAD	Ayuntamiento	Página 2 / 2
PROVINCIA/CCAA	Las Palmas / Canarias	Población: 381123
NOMBRE:	Ayuntamiento de Las Palmas de Gran Canaria	Modelo: Normal

ACTIVO	EJERCICIO 2008	%
INMOVILIZADO	1.076.931.300,21	84,01%
Inversiones destinadas al uso general	669.393.026,18	52,22%
Inmovilizaciones inmateriales	90.603,62	0,01%
Inmovilizaciones materiales	370.103.529,42	28,87%
Patrimonio público del suelo	4.752.082,59	0,37%
Inversiones financieras permanentes	32.592.058,40	2,54%
ACTIVO CIRCULANTE	204.982.480,41	15,99%
Deudores	107.589.582,21	8,39%
Tesorería	97.392.898,20	7,60%
TOTAL ACTIVO	1.281.913.780,62	100%

PASIVO	EJERCICIO 2008	%
FONDOS PROPIOS	1.001.184.298,38	78,10%
Patrimonio	831.351.580,25	64,85%
Resultados de ejercicios anteriores	182.928.287,09	14,27%
Resultados del ejercicio	-13.095.568,96	-1,02%
ACREEDORES A LARGO PLAZO	91.193.972,57	7,11%
Otras deudas a largo plazo	91.193.972,57	7,11%
ACREEDORES A CORTO PLAZO	189.535.509,67	14,79%
Otras deudas a corto plazo	10.975.982,85	0,86%
Acreedores	178.559.526,82	13,93%
TOTAL PASIVO	1.281.913.780,62	100%

INDICADORES PRESUPUESTARIOS	
De Presupuesto corriente:	
1. MODIFICACIONES PRESUPUESTARIAS	44,41%
2. EJECUCIÓN DEL PRESUPUESTO DE GASTOS	70,20%
3. REALIZACIÓN DE PAGOS	75,63%
4. GASTO POR HABITANTE	936,31 €
5. INVERSIÓN POR HABITANTE	182,49 €
6. ESFUERZO INVERSOR	19,49%
7. PERÍODO MEDIO DE PAGO *	143,72
* De las obligaciones imputadas a los Capítulos II y VI	
8. EJECUCIÓN PRESUPUESTO DE INGRESOS	62,87%
9. REALIZACIÓN DE COBROS	84,62%
10. INGRESO POR HABITANTE	838,46 €
11. EFICACIA GESTION RECAUDATORIA	79,87%
12. PERÍODO MEDIO DE COBRO *	73,48
* De los derechos de cobro imputados a los Capítulos I a III	
13. AUTONOMÍA *	89,85%
* De los Capítulos I a III, V, VI, VIII, mas las tranferencias recibidas	
14. AUTONOMÍA FISCAL	35,97%
15. CARGA FINANCIERA GLOBAL	6,97%
16. CARGA FINANCIERA POR HABITANTE	58,41 €
17. SUPERÁVIT (O DÉFICIT) POR HABITANTE	11,00 €
18. CONTRIBUCIÓN PTO AL REMANENTE TESORERÍA	24,22%
19. AHORRO BRUTO	5,65%
20. AHORRO NETO	1,35%
De Presupuestos cerrados:	
1. REALIZACIÓN DE PAGOS	61,72%
2. REALIZACIÓN DE COBROS	20,65%

CUENTA DEL RESULTADO ECONÓMICO-PATRIMONIAL	
DESAHORRO	13.095.568,96 €
AHORRO	0,00 €

ESTADO DE MODIFICACIONES DE CRÉDITO		
	TOTALES	%
Créditos Extraordinarios	2.410.643,10	1,54%
Suplementos de Crédito	16.991.286,18	10,87%
Ampliaciones de Crédito	0,00	0,00%
Transferencias de Crédito Positivas	11.353.570,74	7,26%
Transferencias de Crédito Negativas	11.353.570,74	7,26%
Incorporaciones de Rem. Crédito	133.515.177,40	85,41%
Créditos Generados por Ingresos	11.080.654,21	7,09%
Bajas Anulación	7.668.324,54	4,91%
Ajustes Prórroga	0,00	0,00%
TOTAL MODIFICACIONES	156.329.436,35	100,00%

INDICADORES FINANCIEROS	
1. Endeudamiento por habitante	268,08 €
2. Liquidez inmediata	0,71
3. Solvencia a corto plazo	1,82



EJERCICIO 2008

ENTIDADES LOCALES CANARIAS

TIPO ENTIDAD	Organismo Autónomo	Página 1 / 2
PROVINCIA/CCAA	Las Palmas / Canarias	Población: 381123
NOMBRE:	INST. M. DEPORTE (IMD)	Modelo: Normal

<u>CAPÍTULO INGRESOS</u>	Previsiones Iniciales	Modificaciones Previsiones	%	Previsiones Definitivas	Derechos Rec. Netos	%	%	Recaudación Neta	%	Pendiente cobro
3 TASAS Y OTROS INGRESOS	185.200,00	0,00	0,00%	185.200,00	158.586,46	85,63%	2,64%	133.423,41	84,13%	25.163,05
4 TRANSFERENCIAS CORRIENTES	7.000.000,00	0,00	0,00%	7.000.000,00	5.572.677,68	79,61%	92,74%	4.474.960,64	80,30%	1.097.717,04
5 INGRESOS PATRIMONIALES	148.558,00	0,00	0,00%	148.558,00	127.647,88	85,92%	2,12%	124.928,48	97,87%	2.719,40
7 TRANSFERENCIAS DE CAPITAL	300.000,00	0,00	0,00%	300.000,00	150.000,00	50,00%	2,50%	0,00	0,00%	150.000,00
8 ACTIVOS FINANCIEROS	0,00	2.490.035,58	#Div/0!	2.490.035,58	0,00	0,00%	0,00%	0,00	0,00%	0,00
TOTAL INGRESOS	7.633.758,00	2.490.035,58	32,62%	10.123.793,58	6.008.912,02	59,35%	100,00%	4.733.312,53	78,77%	1.275.599,49

<u>CAPÍTULO GASTOS</u>	Créditos Iniciales	Modificaciones de Crédito	%	Créditos Definitivos	Obligaciones Rec. Netas	%	%	Pagos Líquidos	%	Pendiente pago
0	0,00	0,00	#iNúm!	0,00	0,00	#iNúm!	0,00%	0,00	0,00%	0,00
1 GASTOS DE PERSONAL	3.414.254,97	-51.500,00	-1,51%	3.362.754,97	3.092.818,78	91,97%	45,38%	3.003.872,64	97,12%	88.946,14
2 GASTOS EN BS. CORR. Y SERV.	2.815.403,03	1.438.566,70	51,10%	4.253.969,73	2.659.898,25	62,53%	39,03%	2.499.347,21	93,96%	160.551,04
3 GASTOS FINANCIEROS	0,00	0,00	#iNúm!	0,00	0,00	#iNúm!	0,00%	0,00	0,00%	0,00
4 TRANSFERENCIAS CORRIENTES	1.104.100,00	263.500,00	23,87%	1.367.600,00	943.124,19	68,96%	13,84%	682.063,17	72,32%	261.061,02
6 INVERSIONES REALES	254.795,00	839.468,88	329,47%	1.094.263,88	119.697,30	10,94%	1,76%	117.818,59	98,43%	1.878,71
7 TRANSFERENCIAS DE CAPITAL	45.205,00	0,00	0,00%	45.205,00	0,00	0,00%	0,00%	0,00	0,00%	0,00
TOTAL GASTOS	7.633.758,00	2.490.035,58	32,62%	10.123.793,58	6.815.538,52	67,32%	100,00%	6.303.101,61	92,48%	512.436,91

<u>REMANENTE DE TESORERÍA</u>	
Fondos líquidos	1.174.647,18
Derechos pendientes de cobro	1.419.847,84
Derechos pendientes de cobro del Presupuesto corriente	1.275.599,49
Derechos pendientes de cobro de Presupuestos cerrados	105.503,06
Derechos pendientes de cobro de operaciones no presupuest	43.352,66
Cobros realizados pendientes de aplicación definitiva	4.607,37
Obligaciones pendientes de pago	672.023,17
Obligaciones pendientes de pago del Presupuesto corriente	512.436,91
Obligaciones pendientes de pago de Presupuestos cerrados	45.106,63
Obligaciones pendientes de pago de operaciones no presupue	114.479,63
Pagos realizados pendientes de aplicación definitiva	0,00
Remanente de tesorería total	1.922.471,85
Saldos de dudoso cobro	32.692,14
Exceso de financiación afectada	0,00
Remanente de tesorería para gastos generales	1.889.779,71

<u>GRUPOS DE FUNCIÓN</u>	Obligaciones Rec. Netas	%
3 Seg. Protec. P. Social	726.983,42	10,67%
4 Prod. bienes pub. soc.	6.088.555,10	89,33%
TOTAL GASTOS	6.815.538,52	100,00%

<u>RESULTADO PRESUPUESTARIO</u>		
1. Derechos reconocidos netos	6.008.912,02	
2. Obligaciones reconocidas netas	6.815.538,52	
3. Resultado presupuestario (1-2)		-806.626,50
4. Desviaciones positivas de financiación	0,00	
5. Desviaciones negativas de financiación	0,00	
6. Gastos finan. reman. liquido Tesorería	842.483,92	
7. RESULTADO PRESUPUESTARIO AJUSTADO		35.857,42

<u>PRESUPUESTOS CERRADOS</u>		
	Derechos	Obligaciones
Saldo a 1 de enero de 2008	2.649.911,20	1.635.989,63
Variación	-1.488,56	233.305,51
Cobros/Pagos	2.545.896,70	1.357.577,49
Saldo a 31 de diciembre de 2008	105.503,06	45.106,63



TIPO ENTIDAD	Organismo Autónomo	Página 2 / 2
PROVINCIA/CCAA	Las Palmas / Canarias	Población: 381123
NOMBRE:	INST. M. DEPORTE (IMD)	Modelo: Normal

ACTIVO	EJERCICIO 2008	%
INMOVILIZADO	2.888.966,73	52,91%
Inversiones destinadas al uso general	1.984.786,13	36,35%
Inmovilizaciones inmateriales	38.446,25	0,70%
Inmovilizaciones materiales	865.734,35	15,86%
ACTIVO CIRCULANTE	2.571.164,77	47,09%
Deudores	1.391.763,07	25,49%
Tesorería	1.179.401,70	21,60%
TOTAL ACTIVO	5.460.131,50	100%

PASIVO	EJERCICIO 2008	%
FONDOS PROPIOS	4.783.500,96	87,61%
Patrimonio	5.577.368,23	102,15%
Resultados del ejercicio	-793.867,27	-14,54%
ACREEDORES A CORTO PLAZO	676.630,54	12,39%
Otras deudas a corto plazo	48.093,94	0,88%
Acreedores	628.536,60	11,51%
TOTAL PASIVO	5.460.131,50	100%

INDICADORES PRESUPUESTARIOS

De Presupuesto corriente:

1. MODIFICACIONES PRESUPUESTARIAS	32,62%
2. EJECUCIÓN DEL PRESUPUESTO DE GASTOS	67,32%
3. REALIZACIÓN DE PAGOS	92,48%
4. GASTO POR HABITANTE	17,88 €
5. INVERSIÓN POR HABITANTE	0,31 €
6. ESFUERZO INVERSOR	1,76%
7. PERIODO MEDIO DE PAGO *	21,33
* De las obligaciones imputadas a los Capítulos II y VI	
8. EJECUCIÓN PRESUPUESTO DE INGRESOS	59,35%
9. REALIZACIÓN DE COBROS	78,77%
10. INGRESO POR HABITANTE	15,77 €
11. EFICACIA GESTION RECAUDATORIA	84,13%
12. PERÍODO MEDIO DE COBRO *	57,91
* De los derechos de cobro imputados a los Capítulos I a III	
13. AUTONOMÍA *	79,24%
* De los Capítulos I a III, V, VI, VIII, mas las tranferencias recibidas	
14. AUTONOMÍA FISCAL	2,64%
15. CARGA FINANCIERA GLOBAL	0,00%
16. CARGA FINANCIERA POR HABITANTE	0,00 €
17. SUPERÁVIT (O DÉFICIT) POR HABITANTE	0,09 €
18. CONTRIBUCIÓN PTO AL REMANENTE TESORERÍA	1,90%
19. AHORRO BRUTO	-14,28%
20. AHORRO NETO	-14,28%

De Presupuestos cerrados:

1. REALIZACIÓN DE PAGOS	96,78%
2. REALIZACIÓN DE COBROS	96,02%

CUENTA DEL RESULTADO ECONÓMICO-PATRIMONIAL

DESAHORRO	793.867,27 €
AHORRO	0,00 €

ESTADO DE MODIFICACIONES DE CRÉDITO

	TOTALES	%
Créditos Extraordinarios	0,00	0,00%
Suplementos de Crédito	2.490.035,58	100,00%
Ampliaciones de Crédito	0,00	0,00%
Transferencias de Crédito Positivas	1.014.078,21	40,73%
Transferencias de Crédito Negativas	1.014.078,21	40,73%
Incorporaciones de Rem. Crédito	0,00	0,00%
Créditos Generados por Ingresos	0,00	0,00%
Bajas Anulación	0,00	0,00%
Ajustes Prórroga	0,00	0,00%
TOTAL MODIFICACIONES	2.490.035,58	100,00%

INDICADORES FINANCIEROS

1. Endeudamiento por habitante	0,13 €
2. Liquidez inmediata	1,75
3. Solvencia a corto plazo	3,86



EJERCICIO 2008

ENTIDADES LOCALES CANARIAS

TIPO ENTIDAD	Organismo Autónomo	Página 1 / 2
PROVINCIA/CCAA	Las Palmas / Canarias	Población: 381123
NOMBRE:	INST. M. FORMACION Y EMPLEO	Modelo: Normal

<u>CAPÍTULO INGRESOS</u>	Previsiones Iniciales	Modificaciones Previsiones	%	Previsiones Definitivas	Derechos Rec. Netos	%	%	Recaudación Neta	%	Pendiente cobro
3 TASAS Y OTROS INGRESOS	0,00	0,00	#¡Núm!	0,00	1.555,62	#¡Div/0!	0,02%	1.555,62	100,00%	0,00
4 TRANSFERENCIAS CORRIENTES	3.495.000,00	7.437.628,80	212,81%	10.932.628,80	8.338.610,31	76,27%	95,89%	8.338.610,31	100,00%	0,00
5 INGRESOS PATRIMONIALES	230.000,00	0,00	0,00%	230.000,00	206.154,28	89,63%	2,37%	206.154,28	100,00%	0,00
7 TRANSFERENCIAS DE CAPITAL	240.000,00	0,00	0,00%	240.000,00	150.000,00	62,50%	1,72%	150.000,00	100,00%	0,00
8 ACTIVOS FINANCIEROS	0,00	452.660,98	#¡Div/0!	452.660,98	0,00	0,00%	0,00%	0,00	0,00%	0,00
TOTAL INGRESOS	3.965.000,00	7.890.289,78	199,00%	11.855.289,78	8.696.320,21	73,35%	100,00%	8.696.320,21	100,00%	0,00

<u>CAPÍTULO GASTOS</u>	Créditos Iniciales	Modificaciones de Crédito	%	Créditos Definitivos	Obligaciones Rec. Netas	%	%	Pagos Líquidos	%	Pendiente pago
1 GASTOS DE PERSONAL	3.274.701,99	6.706.457,85	204,80%	9.981.159,84	7.402.177,39	74,16%	90,61%	7.159.600,95	96,72%	242.576,44
2 GASTOS EN BS. CORR. Y SERV.	413.298,01	642.437,35	155,44%	1.055.735,36	413.227,94	39,14%	5,06%	354.373,31	85,76%	58.854,63
3 GASTOS FINANCIEROS	22.000,00	11.000,00	50,00%	33.000,00	25.183,31	76,31%	0,31%	25.183,31	100,00%	0,00
4 TRANSFERENCIAS CORRIENTES	12.000,00	93.622,00	780,18%	105.622,00	372,00	0,35%	0,00%	372,00	100,00%	0,00
6 INVERSIONES REALES	240.000,00	439.772,58	183,24%	679.772,58	328.029,69	48,26%	4,02%	307.025,61	93,60%	21.004,08
8 ACTIVOS FINANCIEROS	3.000,00	-3.000,00	-100,00%	0,00	0,00	#¡Núm!	0,00%	0,00	0,00%	0,00
TOTAL GASTOS	3.965.000,00	7.890.289,78	199,00%	11.855.289,78	8.168.990,33	68,91%	100,00%	7.846.555,18	96,05%	322.435,15

<u>REMANENTE DE TESORERÍA</u>	
Fondos líquidos	1.835.205,23
Derechos pendientes de cobro	338.825,77
Derechos pendientes de cobro del Presupuesto corriente	0,00
Derechos pendientes de cobro de Presupuestos cerrados	339.240,00
Derechos pendientes de cobro de operaciones no presupuest	-230,28
Cobros realizados pendientes de aplicación definitiva	183,95
Obligaciones pendientes de pago	513.876,91
Obligaciones pendientes de pago del Presupuesto corriente	322.435,15
Obligaciones pendientes de pago de Presupuestos cerrados	1.314,70
Obligaciones pendientes de pago de operaciones no presupue	190.127,06
Pagos realizados pendientes de aplicación definitiva	0,00
Remanente de tesorería total	1.660.154,09
Saldos de dudoso cobro	339.240,00
Exceso de financiación afectada	421.581,75
Remanente de tesorería para gastos generales	899.332,34

<u>GRUPOS DE FUNCIÓN</u>	Obligaciones Rec. Netas	%
1 Serv. caract. gral.	1.238.992,75	15,17%
3 Seg. Protecc. P. Social	6.929.997,58	84,83%
6 Reg. econ. c. general	0,00	0,00%
TOTAL GASTOS	8.168.990,33	100,00%

<u>RESULTADO PRESUPUESTARIO</u>		
1. Derechos reconocidos netos	8.696.320,21	
2. Obligaciones reconocidas netas	8.168.990,33	
3. Resultado presupuestario (1-2)		527.329,88
4. Desviaciones positivas de financiación	878.227,18	
5. Desviaciones negativas de financiación	674.519,32	
6. Gastos finan. reman.liquido Tesorería	289.233,19	
7. RESULTADO PRESUPUESTARIO AJUSTADO		612.855,21

<u>PRESUPUESTOS CERRADOS</u>		
	Derechos	Obligaciones
Saldo a 1 de enero de 2008	339.240,00	646.182,59
Variación	0,00	0,00
Cobros/Pagos	0,00	644.867,89
Saldo a 31 de diciembre de 2008	339.240,00	1.314,70



TIPO ENTIDAD	Organismo Autónomo	Página 2 / 2
PROVINCIA/CCAA	Las Palmas / Canarias	Población: 381123
NOMBRE:	INST. M. FORMACION Y EMPLEO	Modelo: Normal

ACTIVO	EJERCICIO 2008	%
INMOVILIZADO	5.681.177,17	75,39%
Inmovilizaciones inmateriales	15.683,99	0,21%
Inmovilizaciones materiales	5.665.493,18	75,18%
ACTIVO CIRCULANTE	1.854.970,95	24,61%
Deudores	69,72	0,00%
Tesorería	1.854.901,23	24,61%
TOTAL ACTIVO	7.536.148,12	100%

PASIVO	EJERCICIO 2008	%
FONDOS PROPIOS	7.022.087,26	93,18%
Patrimonio	6.295.719,28	83,54%
Resultados del ejercicio	726.367,98	9,64%
ACREEDORES A CORTO PLAZO	514.060,86	6,82%
Otras deudas a corto plazo	43.510,62	0,58%
Acreedores	470.550,24	6,24%
TOTAL PASIVO	7.536.148,12	100%

INDICADORES PRESUPUESTARIOS	
De Presupuesto corriente:	
1. MODIFICACIONES PRESUPUESTARIAS	199,00%
2. EJECUCIÓN DEL PRESUPUESTO DE GASTOS	68,91%
3. REALIZACIÓN DE PAGOS	96,05%
4. GASTO POR HABITANTE	21,43 €
5. INVERSIÓN POR HABITANTE	0,86 €
6. ESFUERZO INVERSOR	4,02%
7. PERÍODO MEDIO DE PAGO *	39,32
* De las obligaciones imputadas a los Capítulos II y VI	
8. EJECUCIÓN PRESUPUESTO DE INGRESOS	73,35%
9. REALIZACIÓN DE COBROS	100,00%
10. INGRESO POR HABITANTE	22,82 €
11. EFICACIA GESTION RECAUDATORIA	100,00%
12. PERÍODO MEDIO DE COBRO *	0,00
* De los derechos de cobro imputados a los Capítulos I a III	
13. AUTONOMÍA *	100,00%
* De los Capítulos I a III, V, VI, VIII, mas las tranferencias recibidas	
14. AUTONOMÍA FISCAL	0,02%
15. CARGA FINANCIERA GLOBAL	0,29%
16. CARGA FINANCIERA POR HABITANTE	0,07 €
17. SUPERÁVIT (O DÉFICIT) POR HABITANTE	1,61 €
18. CONTRIBUCIÓN PTO AL REMANENTE TESORERÍA	68,15%
19. AHORRO BRUTO	8,25%
20. AHORRO NETO	8,25%
De Presupuestos cerrados:	
1. REALIZACIÓN DE PAGOS	99,80%
2. REALIZACIÓN DE COBROS	0,00%

CUENTA DEL RESULTADO ECONÓMICO-PATRIMONIAL	
AHORRO	726.367,98 €
DESAHORRO	0,00 €

ESTADO DE MODIFICACIONES DE CRÉDITO		
	TOTALES	%
Créditos Extraordinarios	0,00	0,00%
Suplementos de Crédito	0,00	0,00%
Ampliaciones de Crédito	0,00	0,00%
Transferencias de Crédito Positivas	14.000,00	0,18%
Transferencias de Crédito Negativas	14.000,00	0,18%
Incorporaciones de Rem. Crédito	2.267.909,04	28,74%
Créditos Generados por Ingresos	5.622.380,74	71,26%
Bajas Anulación	0,00	0,00%
Ajustes Prórroga	0,00	0,00%
TOTAL MODIFICACIONES	7.890.289,78	100,00%

INDICADORES FINANCIEROS	
1. Endeudamiento por habitante	0,11 €
2. Liquidez inmediata	3,57
3. Solvencia a corto plazo	4,23



TIPO ENTIDAD	Organismo Autónomo	Página 1 / 2
PROVINCIA/CCAA	Las Palmas / Canarias	Población: 829597
NOMBRE:	AGENCIA LOCAL GESTORA DE LA ENERGIA	Modelo: Normal

CAPÍTULO INGRESOS	Previsiones Iniciales	Modificaciones Previsiones	%	Previsiones Definitivas	Derechos Rec. Netos	%	%	Recaudación Neta	%	Pendiente cobro
4 TRANSFERENCIAS CORRIENTES	485.457,47	0,00	0,00%	485.457,47	499.498,73	102,89%	79,98%	499.498,73	100,00%	0,00
5 INGRESOS PATRIMONIALES	0,00	0,00	#iNúm!	0,00	32,99	#iDiv/0!	0,01%	32,99	100,00%	0,00
7 TRANSFERENCIAS DE CAPITAL	125.000,00	0,00	0,00%	125.000,00	125.002,57	100,00%	20,02%	125.002,57	100,00%	0,00
TOTAL INGRESOS	610.457,47	0,00	0,00%	610.457,47	624.534,29	102,31%	100,00%	624.534,29	100,00%	0,00

CAPÍTULO GASTOS	Créditos Iniciales	Modificaciones de Crédito	%	Créditos Definitivos	Obligaciones Rec. Netas	%	%	Pagos Líquidos	%	Pendiente pago
1 GASTOS DE PERSONAL	204.557,47	0,00	0,00%	204.557,47	119.453,59	58,40%	43,49%	119.453,59	100,00%	0,00
2 GASTOS EN BS. CORR. Y SERV.	280.900,00	0,00	0,00%	280.900,00	129.345,28	46,05%	47,10%	39.862,50	30,82%	89.482,78
3 GASTOS FINANCIEROS	0,00	0,00	#iNúm!	0,00	0,00	#iNúm!	0,00%	0,00	0,00%	0,00
6 INVERSIONES REALES	125.000,00	0,00	0,00%	125.000,00	25.848,45	20,68%	9,41%	22.547,73	87,23%	3.300,72
TOTAL GASTOS	610.457,47	0,00	0,00%	610.457,47	274.647,32	44,99%	100,00%	181.863,82	66,22%	92.783,50

REMANENTE DE TESORERÍA		Obligaciones Rec. Netas	%
Fondos líquidos	494.600,39		
Derechos pendientes de cobro	0,00		
Derechos pendientes de cobro del Presupuesto corriente	0,00		
Derechos pendientes de cobro de Presupuestos cerrados	0,00		
Derechos pendientes de cobro de operaciones no presupue	0,00		
Cobros realizados pendientes de aplicación definitiva	0,00		
Obligaciones pendientes de pago	103.391,11		
Obligaciones pendientes de pago del Presupuesto corriente	92.783,50		
Obligaciones pendientes de pago de Presupuestos cerrados	0,00		
Obligaciones pendientes de pago de operaciones no presupue	10.607,61		
Pagos realizados pendientes de aplicación definitiva	0,00		
Remanente de tesorería total	391.209,28		
Saldos de dudoso cobro	0,00		
Exceso de financiación afectada	0,00		
Remanente de tesorería para gastos generales	391.209,28		

GRUPOS DE FUNCIÓN	Obligaciones Rec. Netas	%
3 Seg. Protecc. P. Social	13.686,20	4,98%
4 Prod. bienes pub. soc.	260.961,12	95,02%
TOTAL GASTOS	274.647,32	100,00%

RESULTADO PRESUPUESTARIO		
1. Derechos reconocidos netos	624.534,29	
2. Obligaciones reconocidas netas	274.647,32	
3. Resultado presupuestario (1-2)	349.886,97	
4. Desviaciones positivas de financiación	0,00	
5. Desviaciones negativas de financiación	0,00	
6. Gastos finan. reman. líquido Tesorería	0,00	
7. RESULTADO PRESUPUESTARIO AJUSTADO	349.886,97	

PRESUPUESTOS CERRADOS	Derechos	Obligaciones
Saldo a 1 de enero de 2008	0,00	0,00
Variación	0,00	0,00
Cobros/Pagos	0,00	0,00
Saldo a 31 de diciembre de 2008	0,00	0,00



EJERCICIO 2008

ENTIDADES LOCALES CANARIAS

TIPO ENTIDAD	Organismo Autónomo	Página 2 / 2
PROVINCIA/CCAA	Las Palmas / Canarias	Población: 829597
NOMBRE:	AGENCIA LOCAL GESTORA DE LA ENERGIA	Modelo: Normal

ACTIVO	EJERCICIO 2008	%
INMOVILIZADO	25.848,45	4,97%
Inmovilizaciones inmateriales	288,20	0,06%
Inmovilizaciones materiales	25.560,25	4,91%
ACTIVO CIRCULANTE	494.726,39	95,03%
Tesorería	494.726,39	95,03%
TOTAL ACTIVO	520.574,84	100%

PASIVO	EJERCICIO 2008	%
FONDOS PROPIOS	417.183,73	80,14%
Resultados de ejercicios anteriores	41.322,31	7,94%
Resultados del ejercicio	375.861,42	72,20%
ACREEDORES A CORTO PLAZO	103.391,11	19,86%
Otras deudas a corto plazo	22,50	0,00%
Acreedores	103.368,61	19,86%
TOTAL PASIVO	520.574,84	100%

INDICADORES PRESUPUESTARIOS	
De Presupuesto corriente:	
1. MODIFICACIONES PRESUPUESTARIAS	0,00%
2. EJECUCIÓN DEL PRESUPUESTO DE GASTOS	44,99%
3. REALIZACIÓN DE PAGOS	66,22%
4. GASTO POR HABITANTE	0,33 €
5. INVERSIÓN POR HABITANTE	0,03 €
6. ESFUERZO INVERSOR	9,41%
7. PERIODO MEDIO DE PAGO *	218,22
* De las obligaciones imputadas a los Capítulos II y VI	
8. EJECUCIÓN PRESUPUESTO DE INGRESOS	102,31%
9. REALIZACIÓN DE COBROS	100,00%
10. INGRESO POR HABITANTE	0,75 €
11. EFICACIA GESTION RECAUDATORIA	
12. PERÍODO MEDIO DE COBRO *	
* De los derechos de cobro imputados a los Capítulos I a III	
13. AUTONOMÍA *	100,00%
* De los Capítulos I a III, V, VI, VIII, mas las tranferencias recibidas	
14. AUTONOMÍA FISCAL	
15. CARGA FINANCIERA GLOBAL	0,00%
16. CARGA FINANCIERA POR HABITANTE	0,00 €
17. SUPERÁVIT (O DÉFICIT) POR HABITANTE	0,42 €
18. CONTRIBUCIÓN PTO AL REMANENTE TESORERÍA	89,44%
19. AHORRO BRUTO	50,19%
20. AHORRO NETO	50,19%
De Presupuestos cerrados:	
1. REALIZACIÓN DE PAGOS	#¡Núm!
2. REALIZACIÓN DE COBROS	#¡Núm!

CUENTA DEL RESULTADO ECONÓMICO-PATRIMONIAL	
AHORRO	375.861,42 €
DESAHORRO	

ESTADO DE MODIFICACIONES DE CRÉDITO		
	TOTALES	%
Créditos Extraordinarios	0,00	#¡Núm!
Suplementos de Crédito	0,00	#¡Núm!
Ampliaciones de Crédito	0,00	#¡Núm!
Transferencias de Crédito Positivas	32.749,35	#¡Div!0!
Transferencias de Crédito Negativas	32.749,35	#¡Div!0!
Incorporaciones de Rem. Crédito	0,00	#¡Núm!
Créditos Generados por Ingresos	0,00	#¡Núm!
Bajas Anulación	0,00	#¡Núm!
Ajustes Prórroga	0,00	#¡Núm!
TOTAL MODIFICACIONES	0,00	#¡Núm!

INDICADORES FINANCIEROS	
1. Endeudamiento por habitante	0,00 €
2. Liquidez inmediata	4,78
3. Solvencia a corto plazo	4,78



Audiencia de Cuentas de Canarias

PLATAFORMA DE RENDICIÓN DE CUENTAS

BALANCE

ENTIDAD LOCAL PRINCIPAL	Ayuntamiento de Las Palmas de Gran Canaria	% PARTICIPACION	100				
ENTIDAD DEPENDIENTE	GUAGUAS MUNICIPALES, S.A.	TIPO ENTIDAD	SOCIEDAD MERCANTIL	CIF	A35092683	EJERCICIO	2008
CC.AA.	Canarias	PROVINCIA	Las Palmas	LOCALIDAD	Palmas de Gran Canaria (Las)		

ACTIVO		PATRIMONIO NETO Y PASIVO	
A) ACTIVO NO CORRIENTE	36.178.815,00	A) PATRIMONIO NETO	9.314.489,00
I. Inmovilizado intangible	5.683.928,00	A.1) Fondos propios	-18.810.165,00
II. Inmovilizado material	30.403.232,00	I. Capital	7.306.000,00
III. Inversiones inmobiliarias	0,00	II. Prima de emisión	0,00
IV. Inversiones en empresas del grupo y asociadas a largo plazo	90.152,00	III. Reservas	0,00
V. Inversiones financieras a largo plazo	1.503,00	IV. (Acciones y participaciones en patrimonio propias)	2.310.000,00
VI. Activos por Impuesto diferido	0,00	V. Resultados de ejercicios anteriores	-27.929.101,00
B) ACTIVO CORRIENTE	10.505.517,00	VI. Otras aportaciones de socios	2.310.000,00
I. Activos no corrientes mantenidos para la venta	0,00	VII. Resultado del ejercicio	-497.064,00
II. Existencias	661.747,00	VIII. (Dividendo a cuenta)	0,00
III. Deudores comerciales y otras cuentas a cobrar	8.672.903,00	IX. Otros instrumentos de patrimonio neto	0,00
1. Clientes por ventas y prestaciones de servicio	2.118.782,00	A.2) Ajustes por cambios de valor	0,00
2. Accionistas (socios) por desembolsos exigidos	0,00	A.3) Subvenciones, donaciones y legados recibidos	28.134.654,00
3. Otros deudores	6.645.776,00	B) PASIVO NO CORRIENTE	10.069.375,00
IV. Inversiones en empresas del grupo y asociadas a corto plazo	0,00	I. Provisiones a largo plazo	0,00
V. Inversiones financieras a corto plazo	0,00	II. Deudas a largo plazo	10.069.375,00
VI. Periodificaciones a corto plazo	354.955,00	III. Deudas con empresas del grupo y asociadas a largo plazo	0,00
VII. Efectivo y otros activos líquidos equivalentes	815.912,00	IV. Pasivos por impuesto diferido	0,00
		V. Periodificaciones a largo plazo	7.594.375,00
		C) PASIVO CORRIENTE	27.300.468,00
		I. Pasivos vinculados con activos no corrientes mantenidos para la venta	0,00
		II. Provisiones a corto plazo	0,00
		III. Deudas a corto plazo	14.825.269,00
		IV. Deudas con empresas del grupo y asociadas a corto plazo	0,00
		V. Acreedores comerciales y otras cuentas a pagar	12.278.244,00
		VI. Periodificaciones a corto plazo	196.955,00
TOTAL GENERAL (A + B)	46.684.332,00	TOTAL GENERAL (A + B + C)	46.684.332,00



Audiencia de Cuentas de Canarias

PLATAFORMA DE RENDICIÓN DE CUENTAS

CUENTA DE PERDIDAS Y GANANCIAS

ENTIDAD LOCAL PRINCIPAL	Ayuntamiento de Las Palmas de Gran Canaria				
ENTIDAD DEPENDIENTE	GUAGUAS MUNICIPALES, S.A.	% PARTICIPACION	100		
TIPO ENTIDAD	SOCIEDAD MERCANTIL	CIF	A35092683	EJERCICIO	2008
CC.AA.	Canarias	PROVINCIA	Las Palmas	LOCALIDAD	Palmas de Gran Canaria (La

1. Importe neto de la cifra de negocios	21.641.438,00
2. Variación de existencias de productos terminados y en curso de fabricación	0,00
3. Trabajos realizados por la empresa para su activo	0,00
4. Aprovisionamientos	-7.159.327,00
5. Otros ingresos de explotación	20.665.206,00
6. Gastos de personal	-27.042.081,00
7. Otros gastos de explotación y otros resultados	-6.073.324,00
8. Amortización del inmovilizado	-4.440.223,00
9. Imputación de subvenciones de inmovilizado no financiero y otras	3.195.214,00
10. Excesos de provisiones	0,00
11. Deterioro y resultado por enajenaciones del inmovilizado	-315.165,00
A) RESULTADO DE EXPLOTACIÓN (1+2+3+4+5+6+7+8+9+10+11)	471.738,00
12. Ingresos financieros	48.997,00
13. Gastos financieros	-1.017.799,00
14. Variación de valor razonable en instrumentos financiero	0,00
15. Diferencias de cambio	0,00
16. Deterioro y resultado por enajenaciones de instrumentos financieros	0,00
B) RESULTADO FINANCIERO (12+13+14+15+16)	-968.802,00
C) RESULTADO ANTES DE IMPUESTOS (A+B)	-497.064,00
17. Impuesto sobre beneficios	0,00
D) RESULTADO DEL EJERCICIO PROCEDENTE OPERACIÓN CONTINUADAS(C+17)	-497.064,00



Audiencia de Cuentas de Canarias

PLATAFORMA DE RENDICIÓN DE CUENTAS

ESTADO DE FLUJOS DE EFECTIVO

ENTIDAD LOCAL PRINCIPAL	Ayuntamiento de Las Palmas de Gran Canaria				
ENTIDAD DEPENDIENTE	GUAGUAS MUNICIPALES, S.A.	% PARTICIPACION	100		
TIPO ENTIDAD	SOCIEDAD MERCANTIL	CIF	A35092683	EJERCICIO	2008
CC.AA.	Canarias	PROVINCIA	Las Palmas	LOCALIDAD	Palmas de Gran Canaria (Las)

A) FLUJOS DE EFECTIVO DE LAS ACTIVIDADES DE EXPLOTACIÓN	-3.727.564,00
1. Resultado del ejercicio antes de impuestos	-497.064,00
2. Ajustes del resultado	2.528.976,00
3. Cambios en el capital corriente	-4.790.674,00
4. Otros flujos de efectivo de las actividades de explotación	-968.802,00
5. Flujos de efectivo de las actividades de explotación (1+2+3+4)	-3.727.564,00
B) FLUJOS DE EFECTIVO DE LAS ACTIVIDADES DE INVERSIÓN	-8.094.362,00
6. Pagos por inversiones (-)	-8.112.682,00
7. Cobros por desinversiones (+)	18.321,00
8. Flujos de efectivo de las actividades de inversión (7-6)	-8.094.362,00
C) FLUJOS DE EFECTIVO DE LAS ACTIVIDADES DE FINANCIACIÓN	5.680.402,00
9. Cobros y pagos por instrumentos de patrimonio	6.824.634,00
10. Cobros y pagos por instrumentos de pasivo financiero	-1.144.232,00
11. Pagos por dividendos y remuneraciones de otros instrumentos de patrimonio	0,00
12. Flujos de efectivo de las actividades de financiación (9+10+11)	5.680.402,00
D) EFECTO DE LAS VARIACIONES DE LOS TIPOS DE CAMBIO	0,00
E) AUMENTO / DISMINUCIÓN NETA DEL EFECTIVO O EQUIVALENTES (5+8+12+D)	-6.141.525,00
Efectivo o equivalentes al comienzo del ejercicio	6.957.437,00
Efectivo o equivalentes al final del ejercicio	815.912,00



Audiencia de Cuentas de Canarias

PLATAFORMA DE RENDICIÓN DE CUENTAS

INGRESOS Y GASTOS RECONOCIDOS

ENTIDAD LOCAL PRINCIPAL	Ayuntamiento de Las Palmas de Gran Canaria				
ENTIDAD DEPENDIENTE	GUAGUAS MUNICIPALES, S.A.	% PARTICIPACION	100		
TIPO ENTIDAD	SOCIEDAD MERCANTIL	CIF	A35092683	EJERCICIO	2008
CC.AA.	Canarias	PROVINCIA	Las Palmas	LOCALIDAD	Palmas de Gran Canaria (Las)

A) RESULTADO DE LA CUENTA DE PERDIDAS Y GANANCIAS	-497.064,00
Ingresos y gastos imputados directamente al patrimonio neto	
I. Por valoración de instrumentos financieros	0,00
II. Por coberturas de flujos de efectivo	0,00
III. Subvenciones, donaciones y legados recibidos	4.514.634,00
IV. Por ganancias y pérdidas actuariales y otros ajustes	0,00
V. Efecto Impositivo	0,00
B) TOTAL INGRESOS Y GASTOS IMPUTADOS DIRECTAMENTE AL PATRIMONIO NETO (I+II+III+IV+V)	4.514.634,00
Transferencias a la cuenta de perdidas y ganancias	
VI. Por valoración de instrumentos financieros	0,00
VII. Por coberturas de flujos de efectivo	0,00
VIII. Subvenciones, donaciones y legados recibidos	-3.195.214,00
IX. Efecto Impositivo	0,00
C) TOTAL TRANSFERENCIAS A LA CUENTA DE PERDIDAS Y GANANCIAS (VI+VII+VIII+IX)	-3.195.214,00
TOTAL DE INGRESOS Y GASTOS RECONOCIDOS (A+B+C)	822.356,00



Audiencia de Cuentas de Canarias

PLATAFORMA DE RENDICIÓN DE CUENTAS

ESTADO TOTAL DE CAMBIOS EN EL PATRIMONIO NETO

ENTIDAD LOCAL PRINCIPAL	Ayuntamiento de Las Palmas de Gran Canaria	% PARTICIPACION	100
ENTIDAD DEPENDIENTE	GUAGUAS MUNICIPALES, S.A.	TIPO ENTIDAD	SOCIEDAD MERCANTIL
CC.AA.	Canarias	PROVINCIA	Las Palmas
		LOCALIDAD	Palmas de Gran Canaria (Las)
		CIF	A35092683
		EJERCICIO	2008

	Capital Escri.	Capital No Exigido	Prima de emisión	Reservas	Acc/Part. Patri. Propias	Resul. de ejer. ant.	Otras aport. socios	Result. del ejercicio	Dividendo a cuenta	Otros Inst. Pat. neto	Ajustes por camb.valor	Sub. dona. y leg. recib.	TOTAL
A) SALDO, FINAL DEL EJERCICIO 2006	0,00	0,00	0,00	0,00	0,00	0,00	0,00	0,00	0,00	0,00	0,00	0,00	0,00
I) Ajustes por cambios de criterio 2008 y anteriores	0,00	0,00	0,00	0,00	0,00	0,00	0,00	0,00	0,00	0,00	0,00	0,00	0,00
II) Ajustes por errores 2008 y anteriores	0,00	0,00	0,00	0,00	0,00	0,00	0,00	0,00	0,00	0,00	0,00	0,00	0,00
B) SALDO AJUSTADO, INICIO DEL EJERCICIO 2007	0,00	0,00	0,00	0,00	0,00	0,00	0,00	0,00	0,00	0,00	0,00	0,00	0,00
I. Total ingresos y gastos reconocidos	0,00	0,00	0,00	0,00	0,00	0,00	0,00	0,00	0,00	0,00	0,00	0,00	0,00
II. Operaciones con socios o propietarios	0,00	0,00	0,00	0,00	0,00	0,00	0,00	0,00	0,00	0,00	0,00	0,00	0,00
1. Aumentos de capital	0,00	0,00	0,00	0,00	0,00	0,00	0,00	0,00	0,00	0,00	0,00	0,00	0,00
2. (-) Reducciones de capital	0,00	0,00	0,00	0,00	0,00	0,00	0,00	0,00	0,00	0,00	0,00	0,00	0,00
3. Otras operaciones con socios o propietarios	0,00	0,00	0,00	0,00	0,00	0,00	0,00	0,00	0,00	0,00	0,00	0,00	0,00
III. Otras variaciones del patrimonio neto	0,00	0,00	0,00	0,00	0,00	0,00	0,00	0,00	0,00	0,00	0,00	0,00	0,00
C) SALDO, FINAL DEL EJERCICIO 2007	7.306.000,00	0,00	0,00	0,00	0,00	-32.604.685,00	20.761.000,00	-16.085.496,00	0,00	0,00	0,00	0,00	-20.623.101,00
I. Ajustes por cambios de criterio 2007	0,00	0,00	0,00	0,00	0,00	20.761.080,00	-20.761.080,00	0,00	0,00	0,00	0,00	26.805.234,00	26.805.234,00
II. Ajustes por errores 2007	0,00	0,00	0,00	0,00	0,00	0,00	0,00	0,00	0,00	0,00	0,00	0,00	0,00
D) SALDO AJUSTADO, INICIO EJERCICIO 2008	7.306.000,00	0,00	0,00	0,00	0,00	-11.843.605,00	0,00	-16.085.496,00	0,00	0,00	0,00	26.805.234,00	6.182.133,00
I. Total ingresos y gastos reconocidos	0,00	0,00	0,00	0,00	0,00	0,00	0,00	-497.064,00	0,00	0,00	0,00	1.319.420,00	822.356,00
II. Operaciones con socios o propietarios	0,00	0,00	0,00	0,00	0,00	-16.085.496,00	2.310.000,00	16.085.496,00	0,00	0,00	0,00	0,00	2.310.000,00
1. Aumentos de capital	0,00	0,00	0,00	0,00	0,00	0,00	0,00	0,00	0,00	0,00	0,00	0,00	0,00
2. (-) Reducciones de capital	0,00	0,00	0,00	0,00	0,00	0,00	0,00	0,00	0,00	0,00	0,00	0,00	0,00
3. Otras operaciones con socios o propietarios	0,00	0,00	0,00	0,00	0,00	0,00	0,00	0,00	0,00	0,00	0,00	0,00	0,00
III. Otras variaciones del patrimonio neto	0,00	0,00	0,00	0,00	0,00	0,00	0,00	0,00	0,00	0,00	0,00	0,00	0,00
E) SALDO, FINAL DEL EJERCICIO 2008	7.306.000,00	0,00	0,00	0,00	0,00	-27.929.101,00	2.310.000,00	-497.064,00	0,00	0,00	0,00	28.124.654,00	9.314.488,00



Audiencia de Cuentas de Canarias

PLATAFORMA DE RENDICIÓN DE CUENTAS

BALANCE

ENTIDAD LOCAL PRINCIPAL	Ayuntamiento de Las Palmas de Gran Canaria	% PARTICIPACION	100				
ENTIDAD DEPENDIENTE	EMPRESA DE RECAUDACION EJECUTIVA DE LAS PALMAS, S.A.	TIPO ENTIDAD	SOCIEDAD MERCANTIL	CIF	A35124353	EJERCICIO	2008
CC.AA.	Canarias	PROVINCIA	Las Palmas	LOCALIDAD	Palmas de Gran Canaria (Las)		

ACTIVO		PATRIMONIO NETO Y PASIVO	
A) ACTIVO NO CORRIENTE	48.735,15	A) PATRIMONIO NETO	495.107,66
I. Inmovilizado intangible	10.431,86	A.1) Fondos propios	467.180,76
II. Inmovilizado material	37.281,57	I. Capital	60.102,00
III. Inversiones inmobiliarias	1.021,72	II. Prima de emisión	0,00
IV. Inversiones en empresas del grupo y asociadas a largo plazo	0,00	III. Reservas	407.078,76
V. Inversiones financieras a largo plazo	0,00	IV. (Acciones y participaciones en patrimonio propias)	0,00
VI. Activos por Impuesto diferido	0,00	V. Resultados de ejercicios anteriores	0,00
B) ACTIVO CORRIENTE	1.032.767,87	VI. Otras aportaciones de socios	0,00
I. Activos no corrientes mantenidos para la venta	2.788,36	VII. Resultado del ejercicio	0,00
II. Existencias	745.369,09	VIII. (Dividendo a cuenta)	0,00
III. Deudores comerciales y otras cuentas a cobrar	4.604,03	IX. Otros instrumentos de patrimonio neto	0,00
1. Clientes por ventas y prestaciones de servicio	719.320,33	A.2) Ajustes por cambios de valor	0,00
2. Accionistas (socios) por desembolsos exigidos	26.048,76	A.3) Subvenciones, donaciones y legados recibidos	27.926,90
3. Otros deudores	4.604,03	B) PASIVO NO CORRIENTE	9.308,97
IV. Inversiones en empresas del grupo y asociadas a corto plazo	280.006,39	I. Provisiones a largo plazo	0,00
V. Inversiones financieras a corto plazo	0,00	II. Deudas a largo plazo	0,00
VI. Periodificaciones a corto plazo	0,00	III. Deudas con empresas del grupo y asociadas a largo plazo	0,00
VII. Efectivo y otros activos líquidos equivalentes	0,00	IV. Pasivos por impuesto diferido	9.308,97
		V. Periodificaciones a largo plazo	0,00
		C) PASIVO CORRIENTE	577.086,39
		I. Pasivos vinculados con activos no corrientes mantenidos para la venta	0,00
		II. Provisiones a corto plazo	0,00
		III. Deudas a corto plazo	0,00
		IV. Deudas con empresas del grupo y asociadas a corto plazo	0,00
		V. Acreedores comerciales y otras cuentas a pagar	577.086,39
		VI. Periodificaciones a corto plazo	0,00
TOTAL GENERAL (A + B)	1.081.503,02	TOTAL GENERAL (A + B + C)	1.081.503,02



Audiencia de Cuentas de Canarias

PLATAFORMA DE RENDICIÓN DE CUENTAS

CUENTA DE PERDIDAS Y GANANCIAS

ENTIDAD LOCAL PRINCIPAL	Ayuntamiento de Las Palmas de Gran Canaria				
ENTIDAD DEPENDIENTE	EMPRESA DE RECAUDACION EJECUTIVA DE LAS PALMA	% PARTICIPACION	100		
TIPO ENTIDAD	SOCIEDAD MERCANTIL	CIF	A35124353	EJERCICIO	2008
CC.AA.	Canarias	PROVINCIA	Las Palmas	LOCALIDAD	Palmas de Gran Canaria (La

1. Importe neto de la cifra de negocios	2.481.294,38
2. Variación de existencias de productos terminados y en curso de fabricación	0,00
3. Trabajos realizados por la empresa para su activo	0,00
4. Aprovisionamientos	-2.770,26
5. Otros ingresos de explotación	0,00
6. Gastos de personal	-1.890.477,09
7. Otros gastos de explotación y otros resultados	-598.118,49
8. Amortización del inmovilizado	-19.062,93
9. Imputación de subvenciones de inmovilizado no financiero y otras	19.062,93
10. Excesos de provisiones	0,00
11. Deterioro y resultado por enajenaciones del inmovilizado	0,00
A) RESULTADO DE EXPLOTACIÓN (1+2+3+4+5+6+7+8+9+10+11)	-10.071,46
12. Ingresos financieros	10.071,46
13. Gastos financieros	0,00
14. Variación de valor razonable en instrumentos financiero	0,00
15. Diferencias de cambio	0,00
16. Deterioro y resultado por enajenaciones de instrumentos financieros	0,00
B) RESULTADO FINANCIERO (12+13+14+15+16)	10.071,46
C) RESULTADO ANTES DE IMPUESTOS (A+B)	0,00
17. Impuesto sobre beneficios	0,00
D) RESULTADO DEL EJERCICIO PROCEDENTE OPERACIÓN CONTINUADAS(C+17)	0,00



Audiencia de Cuentas de Canarias

PLATAFORMA DE RENDICIÓN DE CUENTAS

INGRESOS Y GASTOS RECONOCIDOS

ENTIDAD LOCAL PRINCIPAL	Ayuntamiento de Las Palmas de Gran Canaria				
ENTIDAD DEPENDIENTE	EMPRESA DE RECAUDACION EJECUTIVA DE LAS PALMAS, S.A. (ERELPA)	% PARTICIPACION	100		
TIPO ENTIDAD	SOCIEDAD MERCANTIL	CIF	A35124353	EJERCICIO	2008
CC.AA.	Canarias	PROVINCIA	Las Palmas	LOCALIDAD	Palmas de Gran Canaria (Las)

A) RESULTADO DE LA CUENTA DE PERDIDAS Y GANANCIAS

0,00

Ingresos y gastos imputados directamente al patrimonio neto

I. Por valoración de instrumentos financieros	0,00
II. Por coberturas de flujos de efectivo	0,00
III. Subvenciones, donaciones y legados recibidos	0,00
IV. Por ganancias y pérdidas actuariales y otros ajustes	0,00
V. Efecto Impositivo	0,00

B) TOTAL INGRESOS Y GASTOS IMPUTADOS DIRECTAMENTE AL PATRIMONIO NETO (I+II+III+IV+V)

0,00

Transferencias a la cuenta de perdidas y ganancias

VI. Por valoración de instrumentos financieros	0,00
VII. Por coberturas de flujos de efectivo	0,00
VIII. Subvenciones, donaciones y legados recibidos	-19.062,93
IX. Efecto Impositivo	4.765,73

C) TOTAL TRANSFERENCIAS A LA CUENTA DE PERDIDAS Y GANANCIAS (VI+VII+VIII+IX)

-14.297,20

TOTAL DE INGRESOS Y GASTOS RECONOCIDOS (A+B+C)

-14.297,20



Audiencia de Cuentas de Canarias

PLATAFORMA DE RENDICIÓN DE CUENTAS

ESTADO TOTAL DE CAMBIOS EN EL PATRIMONIO NETO

ENTIDAD LOCAL PRINCIPAL	Ayuntamiento de Las Palmas de Gran Canaria				% PARTICIPACION	100	
ENTIDAD DEPENDIENTE	EMPRESA DE RECAUDACION EJECUTIVA DE LAS PALMAS, S.A. (ERELPA)	TIPO ENTIDAD	SOCIEDAD MERCANTIL	CIF	A35124353	EJERCICIO	2008
CC.AA.	Canarias	PROVINCIA	Las Palmas	LOCALIDAD	Palmas de Gran Canaria (Las)		

	Capital Escri.	Capital No Exigido	Prima de emisión	Reservas	Acc/Part. Patri. Propias	Resul. de ejer. ant.	Otras aport. socios	Result. del ejercicio	Dividendo a cuenta	Otros Inst. Pat. neto	Ajustes por camb.valor	Sub. dona. y leg. recib.	TOTAL
A) SALDO, FINAL DEL EJERCICIO 2006	0,00	0,00	0,00	0,00	0,00	0,00	0,00	0,00	0,00	0,00	0,00	0,00	0,00
I) Ajustes por cambios de criterio 2008 y anteriores	0,00	0,00	0,00	0,00	0,00	0,00	0,00	0,00	0,00	0,00	0,00	0,00	0,00
II) Ajustes por errores 2008 y anteriores	0,00	0,00	0,00	0,00	0,00	0,00	0,00	0,00	0,00	0,00	0,00	0,00	0,00
B) SALDO AJUSTADO, INICIO DEL EJERCICIO 2007	60.102,00	0,00	0,00	407.078,76	0,00	0,00	0,00	0,00	0,00	0,00	0,00	0,00	467.180,76
I. Total ingresos y gastos reconocidos	0,00	0,00	0,00	0,00	0,00	0,00	0,00	0,00	0,00	0,00	0,00	0,00	0,00
II. Operaciones con socios o propietarios	0,00	0,00	0,00	0,00	0,00	0,00	0,00	0,00	0,00	0,00	0,00	0,00	0,00
1. Aumentos de capital	0,00	0,00	0,00	0,00	0,00	0,00	0,00	0,00	0,00	0,00	0,00	0,00	0,00
2. (-) Reducciones de capital	0,00	0,00	0,00	0,00	0,00	0,00	0,00	0,00	0,00	0,00	0,00	0,00	0,00
3. Otras operaciones con socios o propietarios	0,00	0,00	0,00	0,00	0,00	0,00	0,00	0,00	0,00	0,00	0,00	0,00	0,00
III. Otras variaciones del patrimonio neto	0,00	0,00	0,00	0,00	0,00	0,00	0,00	0,00	0,00	0,00	0,00	0,00	0,00
C) SALDO, FINAL DEL EJERCICIO 2007	60.102,00	0,00	0,00	407.078,76	0,00	0,00	0,00	0,00	0,00	0,00	0,00	0,00	467.180,76
I. Ajustes por cambios de criterio 2007	0,00	0,00	0,00	0,00	0,00	0,00	0,00	0,00	0,00	0,00	0,00	42.224,10	42.224,10
II. Ajustes por errores 2007	0,00	0,00	0,00	0,00	0,00	0,00	0,00	0,00	0,00	0,00	0,00	0,00	0,00
D) SALDO AJUSTADO, INICIO EJERCICIO 2008	60.102,00	0,00	0,00	407.078,76	0,00	0,00	0,00	0,00	0,00	0,00	0,00	42.224,10	509.404,86
I. Total ingresos y gastos reconocidos	0,00	0,00	0,00	0,00	0,00	0,00	0,00	0,00	0,00	0,00	0,00	0,00	0,00
II. Operaciones con socios o propietarios	0,00	0,00	0,00	0,00	0,00	0,00	0,00	0,00	0,00	0,00	0,00	0,00	0,00
1. Aumentos de capital	0,00	0,00	0,00	0,00	0,00	0,00	0,00	0,00	0,00	0,00	0,00	0,00	0,00
2. (-) Reducciones de capital	0,00	0,00	0,00	0,00	0,00	0,00	0,00	0,00	0,00	0,00	0,00	0,00	0,00
3. Otras operaciones con socios o propietarios	0,00	0,00	0,00	0,00	0,00	0,00	0,00	0,00	0,00	0,00	0,00	0,00	0,00
III. Otras variaciones del patrimonio neto	0,00	0,00	0,00	0,00	0,00	0,00	0,00	0,00	0,00	0,00	0,00	-14.927,20	-14.297,20
E) SALDO, FINAL DEL EJERCICIO 2008	60.102,00	0,00	0,00	0,00	0,00	0,00	0,00	0,00	0,00	0,00	0,00	27.926,90	495.107,66



Audiencia de Cuentas de Canarias

PLATAFORMA DE RENDICIÓN DE CUENTAS

BALANCE

ENTIDAD LOCAL PRINCIPAL	Ayuntamiento de Las Palmas de Gran Canaria	% PARTICIPACION	100				
ENTIDAD DEPENDIENTE	PROM. CIUDAD DE LAS PALMAS DE GRAN CANARIA, S.A.	TIPO ENTIDAD	SOCIEDAD MERCANTIL	CIF	A35250737	EJERCICIO	2008
CC.AA.	Canarias	PROVINCIA	Las Palmas	LOCALIDAD	Palmas de Gran Canaria (Las)		

ACTIVO		PATRIMONIO NETO Y PASIVO	
A) ACTIVO NO CORRIENTE	1.251.818,94	A) PATRIMONIO NETO	-6.484.645,95
I. Inmovilizado intangible	34,10	A.1) Fondos propios	-6.484.645,95
II. Inmovilizado material	1.251.784,84	I. Capital	60.102,00
III. Inversiones inmobiliarias	0,00	II. Prima de emisión	0,00
IV. Inversiones en empresas del grupo y asociadas a largo plazo	0,00	III. Reservas	-12.598,56
V. Inversiones financieras a largo plazo	0,00	IV. (Acciones y participaciones en patrimonio propias)	0,00
VI. Activos por Impuesto diferido	0,00	V. Resultados de ejercicios anteriores	-3.361.733,27
B) ACTIVO CORRIENTE	1.432.334,46	VI. Otras aportaciones de socios	581.992,80
II. Existencias	0,00	VII. Resultado del ejercicio	-3.752.408,92
III. Deudores comerciales y otras cuentas a cobrar	635.501,42	VIII. (Dividendo a cuenta)	0,00
1. Clientes por ventas y prestaciones de servicio	222.101,59	A.2) Ajustes por cambios de valor	0,00
2. Accionistas (socios) por desembolsos exigidos	0,00	A.3) Subvenciones, donaciones y legados recibidos	0,00
3. Otros deudores	413.399,83	B) PASIVO NO CORRIENTE	0,00
IV. Inversiones en empresas del grupo y asociadas a corto plazo	0,00	I. Provisiones a largo plazo	0,00
V. Inversiones financieras a corto plazo	9.000,00	II. Deudas a largo plazo	0,00
VI. Periodificaciones a corto plazo	569.035,59	III. Deudas con empresas del grupo y asociadas a largo plazo	0,00
VII. Efectivo y otros activos líquidos equivalentes	218.797,45	IV. Pasivos por impuesto diferido	0,00
		V. Periodificaciones a largo plazo	0,00
		C) PASIVO CORRIENTE	9.168.799,35
		I. Pasivos vinculados con activos no corrientes mantenidos para la venta	0,00
		II. Provisiones a corto plazo	0,00
		III. Deudas a corto plazo	1.111.523,68
		IV. Deudas con empresas del grupo y asociadas a corto plazo	0,00
		V. Acreedores comerciales y otras cuentas a pagar	8.051.265,55
		VI. Periodificaciones a corto plazo	6.010,12
TOTAL GENERAL (A + B)	2.684.153,40	TOTAL GENERAL (A + B + C)	2.684.153,40



Audiencia de Cuentas de Canarias

PLATAFORMA DE RENDICIÓN DE CUENTAS

CUENTA DE PERDIDAS Y GANANCIAS

ENTIDAD LOCAL PRINCIPAL	Ayuntamiento de Las Palmas de Gran Canaria				
ENTIDAD DEPENDIENTE	PROM. CIUDAD DE LAS PALMAS DE GRAN CANARIA, S.A.	% PARTICIPACION	100		
TIPO ENTIDAD	SOCIEDAD MERCANTIL	CIF	A35250737	EJERCICIO	2008
CC.AA.	Canarias	PROVINCIA	Las Palmas	LOCALIDAD	Palmas de Gran Canaria (La

1. Importe neto de la cifra de negocios	1.863.467,53
2. Variación de existencias de productos terminados y en curso de fabricación	0,00
3. Trabajos realizados por la empresa para su activo	0,00
4. Aprovisionamientos	0,00
5. Otros ingresos de explotación	9.425.882,00
6. Gastos de personal	-1.548.739,95
7. Otros gastos de explotación y otros resultados	-13.177.758,01
8. Amortización del inmovilizado	-266.084,20
9. Imputación de subvenciones de inmovilizado no financiero y otras	0,00
10. Excesos de provisiones	0,00
11. Deterioro y resultado por enajenaciones del inmovilizado	0,00
A) RESULTADO DE EXPLOTACIÓN (1+2+3+4+5+6+7+8+9+10+11)	-3.703.232,63
12. Ingresos financieros	3.073,16
13. Gastos financieros	-52.249,45
14. Variación de valor razonable en instrumentos financiero	0,00
15. Diferencias de cambio	0,00
16. Deterioro y resultado por enajenaciones de instrumentos financieros	0,00
B) RESULTADO FINANCIERO (12+13+14+15+16)	-49.176,29
C) RESULTADO ANTES DE IMPUESTOS (A+B)	-3.752.408,92
17. Impuesto sobre beneficios	0,00
D) RESULTADO DEL EJERCICIO PROCEDENTE OPERACIÓN CONTINUADAS(C+17)	3.752.408,92



Audiencia de Cuentas de Canarias

PLATAFORMA DE RENDICIÓN DE CUENTAS

ESTADO TOTAL DE CAMBIOS EN EL PATRIMONIO NETO

ENTIDAD LOCAL PRINCIPAL	Ayuntamiento de Las Palmas de Gran Canaria	% PARTICIPACION	100
ENTIDAD DEPENDIENTE	PROM. CIUDAD DE LAS PALMAS DE GRAN CANARIA, S.A.	TIPO ENTIDAD	SOCIEDAD MERCANTIL
CC.AA.	Canarias	CIF	A35250737
PROVINCIA	Las Palmas	EJERCICIO	2008
LOCALIDAD	Palmas de Gran Canaria (Las)		

	Capital Escri.	Capital No Exigido	Prima de emisión	Reservas	Acc/Part. Patri. Propias	Resul. de ejer. ant.	Otras aport. socios	Result. del ejercicio	Dividendo a cuenta	Otros Inst. Pat. neto	Ajustes por camb.valor	Sub. dona. y leg. recib.	TOTAL
A) SALDO, FINAL DEL EJERCICIO 2006	60.102,00	0,00	0,00	12.020,40	0,00	-12.020,40	0,00	-569.972,40	0,00	0,00	0,00	0,00	-509.870,40
I) Ajustes por cambios de criterio 2008 y anteriores	0,00	0,00	0,00	0,00	0,00	0,00	0,00	0,00	0,00	0,00	0,00	0,00	0,00
II) Ajustes por errores 2008 y anteriores	0,00	0,00	0,00	0,00	0,00	0,00	0,00	0,00	0,00	0,00	0,00	0,00	0,00
B) SALDO AJUSTADO, INICIO DEL EJERCICIO 2007	60.102,00	0,00	0,00	12.020,40	0,00	-12.020,40	0,00	-569.972,40	0,00	0,00	0,00	0,00	-509.870,40
I. Total ingresos y gastos reconocidos	0,00	0,00	0,00	0,00	0,00	0,00	0,00	-2.791.760,87	0,00	0,00	0,00	0,00	-2.791.760,87
II. Operaciones con socios o propietarios	0,00	0,00	0,00	0,00	0,00	0,00	0,00	0,00	0,00	0,00	0,00	0,00	0,00
1. Aumentos de capital	0,00	0,00	0,00	0,00	0,00	0,00	0,00	0,00	0,00	0,00	0,00	0,00	0,00
2. (-) Reducciones de capital	0,00	0,00	0,00	0,00	0,00	0,00	0,00	0,00	0,00	0,00	0,00	0,00	0,00
3. Otras operaciones con socios o propietarios	0,00	0,00	0,00	0,00	0,00	0,00	581.992,80	0,00	0,00	0,00	0,00	0,00	581.992,80
III. Otras variaciones del patrimonio neto	0,00	0,00	0,00	0,00	0,00	-569.972,40	0,00	569.972,40	0,00	0,00	0,00	0,00	0,00
C) SALDO, FINAL DEL EJERCICIO 2007	60.102,00	0,00	0,00	12.020,40	0,00	-581.992,80	581.992,80	-279.760,87	0,00	0,00	0,00	0,00	-2.719.538,47
I. Ajustes por cambios de criterio 2007	0,00	0,00	0,00	0,00	0,00	0,00	0,00	0,00	0,00	0,00	0,00	0,00	0,00
II. Ajustes por errores 2007	0,00	0,00	0,00	0,00	0,00	0,00	0,00	0,00	0,00	0,00	0,00	0,00	0,00
D) SALDO AJUSTADO, INICIO EJERCICIO 2008	60.102,00	0,00	0,00	12.020,40	0,00	-581.992,80	581.992,80	-2.791.760,87	0,00	0,00	0,00	0,00	-2.719.538,47
I. Total ingresos y gastos reconocidos	0,00	0,00	0,00	0,00	0,00	0,00	0,00	-3.752.408,92	0,00	0,00	0,00	0,00	-3.752.408,92
II. Operaciones con socios o propietarios	0,00	0,00	0,00	0,00	0,00	0,00	0,00	0,00	0,00	0,00	0,00	0,00	0,00
1. Aumentos de capital	0,00	0,00	0,00	0,00	0,00	0,00	0,00	0,00	0,00	0,00	0,00	0,00	0,00
2. (-) Reducciones de capital	0,00	0,00	0,00	0,00	0,00	0,00	0,00	0,00	0,00	0,00	0,00	0,00	0,00
3. Otras operaciones con socios o propietarios	0,00	0,00	0,00	0,00	0,00	0,00	0,00	0,00	0,00	0,00	0,00	0,00	0,00
III. Otras variaciones del patrimonio neto	0,00	0,00	0,00	-24.618,96	0,00	-2.779.740,47	0,00	2.791.760,87	0,00	0,00	0,00	0,00	0,00
E) SALDO, FINAL DEL EJERCICIO 2008	60.102,00	0,00	0,00	-12.598,56	0,00	-3.361.733,27	581.992,80	-3.752.408,92	0,00	0,00	0,00	0,00	-6.484.645,95



Audiencia de Cuentas de Canarias

PLATAFORMA DE RENDICIÓN DE CUENTAS

BALANCE

ENTIDAD LOCAL PRINCIPAL	Ayuntamiento de Las Palmas de Gran Canaria	% PARTICIPACION	100				
ENTIDAD DEPENDIENTE	HOTEL CATALINA, S.A.	TIPO ENTIDAD	SOCIEDAD MERCANTIL	CIF	A35333145	EJERCICIO	2008
CC.AA.	Canarias	PROVINCIA	Las Palmas	LOCALIDAD	Palmas de Gran Canaria (Las)		

ACTIVO		PATRIMONIO NETO Y PASIVO	
A) ACTIVO NO CORRIENTE	10.053.134,43	A) PATRIMONIO NETO	10.148.390,21
I. Inmovilizado intangible	0,00	A.1) Fondos propios	10.148.390,21
II. Inmovilizado material	10.053.134,43	I. Capital	13.370.105,00
III. Inversiones inmobiliarias	0,00	II. Prima de emisión	0,00
IV. Inversiones en empresas del grupo y asociadas a largo plazo	0,00	III. Reservas	71.854,40
V. Inversiones financieras a largo plazo	0,00	IV. (Acciones y participaciones en patrimonio propias)	0,00
VI. Activos por Impuesto diferido	0,00	V. Resultados de ejercicios anteriores	-3.330.469,12
B) ACTIVO CORRIENTE	448.952,30	VI. Otras aportaciones de socios	0,00
I. Activos no corrientes mantenidos para la venta	0,00	VII. Resultado del ejercicio	36.899,93
II. Existencias	0,00	VIII. (Dividendo a cuenta)	0,00
III. Deudores comerciales y otras cuentas a cobrar	28.306,65	IX. Otros instrumentos de patrimonio neto	0,00
1. Clientes por ventas y prestaciones de servicio	0,00	A.2) Ajustes por cambios de valor	0,00
2. Accionistas (socios) por desembolsos exigidos	0,00	A.3) Subvenciones, donaciones y legados recibidos	0,00
3. Otros deudores	28.306,65	B) PASIVO NO CORRIENTE	0,00
IV. Inversiones en empresas del grupo y asociadas a corto plazo	0,00	I. Provisiones a largo plazo	0,00
V. Inversiones financieras a corto plazo	3.717,85	II. Deudas a largo plazo	0,00
VI. Periodificaciones a corto plazo	0,00	III. Deudas con empresas del grupo y asociadas a largo plazo	0,00
VII. Efectivo y otros activos líquidos equivalentes	416.927,80	IV. Pasivos por impuesto diferido	0,00
		V. Periodificaciones a largo plazo	0,00
		C) PASIVO CORRIENTE	353.696,52
		I. Pasivos vinculados con activos no corrientes mantenidos para la venta	0,00
		II. Provisiones a corto plazo	0,00
		III. Deudas a corto plazo	128.203,40
		IV. Deudas con empresas del grupo y asociadas a corto plazo	0,00
		V. Acreedores comerciales y otras cuentas a pagar	128.203,40
		VI. Periodificaciones a corto plazo	225.493,12
TOTAL GENERAL (A + B)	10.502.086,73	TOTAL GENERAL (A + B + C)	10.502.086,73



Audiencia de Cuentas de Canarias

PLATAFORMA DE RENDICIÓN DE CUENTAS

CUENTA DE PERDIDAS Y GANANCIAS

ENTIDAD LOCAL PRINCIPAL	Ayuntamiento de Las Palmas de Gran Canaria				
ENTIDAD DEPENDIENTE	HOTEL CATALINA, S.A.	% PARTICIPACION	100		
TIPO ENTIDAD	SOCIEDAD MERCANTIL	CIF	A35333145	EJERCICIO	2008
CC.AA.	Canarias	PROVINCIA	Las Palmas	LOCALIDAD	Palmas de Gran Canaria (La

1. Importe neto de la cifra de negocios	656.249,42
2. Variación de existencias de productos terminados y en curso de fabricación	0,00
3. Trabajos realizados por la empresa para su activo	0,00
4. Aprovisionamientos	0,00
5. Otros ingresos de explotación	0,00
6. Gastos de personal	-4.722,39
7. Otros gastos de explotación y otros resultados	-321.311,26
8. Amortización del inmovilizado	-167.162,94
9. Imputación de subvenciones de inmovilizado no financiero y otras	0,00
10. Excesos de provisiones	0,00
11. Deterioro y resultado por enajenaciones del inmovilizado	0,00
A) RESULTADO DE EXPLOTACIÓN (1+2+3+4+5+6+7+8+9+10+11)	163.052,83
12. Ingresos financieros	10.331,88
13. Gastos financieros	-18,88
14. Variación de valor razonable en instrumentos financiero	348,99
15. Diferencias de cambio	0,00
16. Deterioro y resultado por enajenaciones de instrumentos financieros	0,00
B) RESULTADO FINANCIERO (12+13+14+15+16)	10.661,99
C) RESULTADO ANTES DE IMPUESTOS (A+B)	173.714,82
17. Impuesto sobre beneficios	-136.814,89
D) RESULTADO DEL EJERCICIO PROCEDENTE OPERACIÓN CONTINUADAS(C+17)	36.899,93



Audiencia de Cuentas de Canarias

PLATAFORMA DE RENDICIÓN DE CUENTAS

INGRESOS Y GASTOS RECONOCIDOS

ENTIDAD LOCAL PRINCIPAL	Ayuntamiento de Las Palmas de Gran Canaria				
ENTIDAD DEPENDIENTE	HOTEL CATALINA, S.A.	% PARTICIPACION	100		
TIPO ENTIDAD	SOCIEDAD MERCANTIL	CIF	A35333145	EJERCICIO	2008
CC.AA.	Canarias	PROVINCIA	Las Palmas	LOCALIDAD	Palmas de Gran Canaria (Las)

A) RESULTADO DE LA CUENTA DE PERDIDAS Y GANANCIAS

36.899,93

Ingresos y gastos imputados directamente al patrimonio neto

I. Por valoración de instrumentos financieros	0,00
II. Por coberturas de flujos de efectivo	0,00
III. Subvenciones, donaciones y legados recibidos	0,00
IV. Por ganancias y pérdidas actuariales y otros ajustes	0,00
V. Efecto Impositivo	0,00

B) TOTAL INGRESOS Y GASTOS IMPUTADOS DIRECTAMENTE AL PATRIMONIO NETO (I+II+III+IV+V)

0,00

Transferencias a la cuenta de perdidas y ganancias

VI. Por valoración de instrumentos financieros	0,00
VII. Por coberturas de flujos de efectivo	0,00
VIII. Subvenciones, donaciones y legados recibidos	0,00
IX. Efecto Impositivo	0,00

C) TOTAL TRANSFERENCIAS A LA CUENTA DE PERDIDAS Y GANANCIAS (VI+VII+VIII+IX)

0,00

TOTAL DE INGRESOS Y GASTOS RECONOCIDOS (A+B+C)

36.899,93



Audiencia de Cuentas de Canarias

PLATAFORMA DE RENDICIÓN DE CUENTAS

ESTADO TOTAL DE CAMBIOS EN EL PATRIMONIO NETO

ENTIDAD LOCAL PRINCIPAL	Ayuntamiento de Las Palmas de Gran Canaria	% PARTICIPACION	100
ENTIDAD DEPENDIENTE	HOTEL CATALINA, S.A.	TIPO ENTIDAD	SOCIEDAD MERCANTIL
CC.AA.	Canarias	PROVINCIA	Las Palmas
		LOCALIDAD	Palmas de Gran Canaria (Las)
		CIF	A35333145
		EJERCICIO	2008

	Capital Escri.	Capital No Exigido	Prima de emisión	Reservas	Acc/Part. Patri. Propias	Resul. de ejer. ant.	Otras aport. socios	Result. del ejercicio	Dividendo a cuenta	Otros Inst. Pat. neto	Ajustes por camb.valor	Sub. dona. y leg. recib.	TOTAL
A) SALDO, FINAL DEL EJERCICIO 2006	0,00	0,00	0,00	0,00	0,00	0,00	0,00	0,00	0,00	0,00	0,00	0,00	0,00
I) Ajustes por cambios de criterio 2008 y anteriores	0,00	0,00	0,00	0,00	0,00	0,00	0,00	0,00	0,00	0,00	0,00	0,00	0,00
II) Ajustes por errores 2008 y anteriores	0,00	0,00	0,00	0,00	0,00	0,00	0,00	0,00	0,00	0,00	0,00	0,00	0,00
B) SALDO AJUSTADO, INICIO DEL EJERCICIO 2007	0,00	0,00	0,00	0,00	0,00	0,00	0,00	0,00	0,00	0,00	0,00	0,00	0,00
I. Total ingresos y gastos reconocidos	0,00	0,00	0,00	0,00	0,00	0,00	0,00	0,00	0,00	0,00	0,00	0,00	0,00
II. Operaciones con socios o propietarios	0,00	0,00	0,00	0,00	0,00	0,00	0,00	0,00	0,00	0,00	0,00	0,00	0,00
1. Aumentos de capital	0,00	0,00	0,00	0,00	0,00	0,00	0,00	0,00	0,00	0,00	0,00	0,00	0,00
2. (-) Reducciones de capital	0,00	0,00	0,00	0,00	0,00	0,00	0,00	0,00	0,00	0,00	0,00	0,00	0,00
3. Otras operaciones con socios o propietarios	0,00	0,00	0,00	0,00	0,00	0,00	0,00	0,00	0,00	0,00	0,00	0,00	0,00
III. Otras variaciones del patrimonio neto	0,00	0,00	0,00	0,00	0,00	0,00	0,00	0,00	0,00	0,00	0,00	0,00	0,00
C) SALDO, FINAL DEL EJERCICIO 2007	13.370.105,00	0,00	0,00	71.854,40	0,00	-2.722.677,99	0,00	-607.791,13	0,00	0,00	0,00	0,00	10.111.490,28
I. Ajustes por cambios de criterio 2007	0,00	0,00	0,00	0,00	0,00	0,00	0,00	0,00	0,00	0,00	0,00	0,00	0,00
II. Ajustes por errores 2007	0,00	0,00	0,00	0,00	0,00	0,00	0,00	0,00	0,00	0,00	0,00	0,00	0,00
D) SALDO AJUSTADO, INICIO EJERCICIO 2008	13.370.105,00	0,00	0,00	71.854,40	0,00	-2.722.677,99	0,00	-607.791,13	0,00	0,00	0,00	0,00	10.111.490,28
I. Total ingresos y gastos reconocidos	0,00	0,00	0,00	0,00	0,00	0,00	0,00	36.899,93	0,00	0,00	0,00	0,00	36.899,93
II. Operaciones con socios o propietarios	0,00	0,00	0,00	0,00	0,00	0,00	0,00	0,00	0,00	0,00	0,00	0,00	0,00
1. Aumentos de capital	0,00	0,00	0,00	0,00	0,00	0,00	0,00	0,00	0,00	0,00	0,00	0,00	0,00
2. (-) Reducciones de capital	0,00	0,00	0,00	0,00	0,00	0,00	0,00	0,00	0,00	0,00	0,00	0,00	0,00
3. Otras operaciones con socios o propietarios	0,00	0,00	0,00	0,00	0,00	0,00	0,00	0,00	0,00	0,00	0,00	0,00	0,00
III. Otras variaciones del patrimonio neto	0,00	0,00	0,00	0,00	0,00	-607.791,13	0,00	607.791,13	0,00	0,00	0,00	0,00	0,00
E) SALDO, FINAL DEL EJERCICIO 2008	13.370.105,00	0,00	0,00	71.854,40	0,00	-3.330.469,12	0,00	36.899,93	0,00	0,00	0,00	0,00	10.148.390,21



Audiencia de Cuentas de Canarias

PLATAFORMA DE RENDICIÓN DE CUENTAS

BALANCE

ENTIDAD LOCAL PRINCIPAL	Ayuntamiento de Las Palmas de Gran Canaria	% PARTICIPACION	100				
ENTIDAD DEPENDIENTE	S. M. APARCAMIENTOS Y GEST. URB., S.A.	TIPO ENTIDAD	SOCIEDAD MERCANTIL	CIF	A35345024	EJERCICIO	2008
CC.AA.	Canarias	PROVINCIA	Las Palmas	LOCALIDAD	Palmas de Gran Canaria (Las)		

ACTIVO		PATRIMONIO NETO Y PASIVO	
A) ACTIVO NO CORRIENTE	10.356.623,79	A) PATRIMONIO NETO	6.155.945,78
I. Inmovilizado intangible	7.395.767,89	A.1) Fondos propios	4.671.250,78
II. Inmovilizado material	2.420.147,37	I. Capital	60.102,00
III. Inversiones inmobiliarias	0,00	II. Prima de emisión	0,00
IV. Inversiones en empresas del grupo y asociadas a largo plazo	0,00	III. Reservas	6.182.646,27
V. Inversiones financieras a largo plazo	835,50	IV. (Acciones y participaciones en patrimonio propias)	0,00
VI. Activos por Impuesto diferido	539.873,03	V. Resultados de ejercicios anteriores	0,00
B) ACTIVO CORRIENTE	19.713.787,82	VI. Otras aportaciones de socios	0,00
I. Activos no corrientes mantenidos para la venta	0,00	VII. Resultado del ejercicio	-1.571.497,49
II. Existencias	7.444.322,05	VIII. (Dividendo a cuenta)	0,00
III. Deudores comerciales y otras cuentas a cobrar	4.043.202,33	IX. Otros instrumentos de patrimonio neto	0,00
1. Clientes por ventas y prestaciones de servicio	3.584.766,29	A.2) Ajustes por cambios de valor	0,00
2. Accionistas (socios) por desembolsos exigidos	0,00	A.3) Subvenciones, donaciones y legados recibidos	1.484.695,00
3. Otros deudores	458.436,04	B) PASIVO NO CORRIENTE	5.911.983,00
IV. Inversiones en empresas del grupo y asociadas a corto plazo	0,00	I. Provisiones a largo plazo	154.125,30
V. Inversiones financieras a corto plazo	1.063.677,22	II. Deudas a largo plazo	5.757.857,70
VI. Periodificaciones a corto plazo	10.293,89	III. Deudas con empresas del grupo y asociadas a largo plazo	0,00
VII. Efectivo y otros activos líquidos equivalentes	7.152.292,33	IV. Pasivos por impuesto diferido	0,00
		V. Periodificaciones a largo plazo	0,00
		C) PASIVO CORRIENTE	18.002.482,83
		I. Pasivos vinculados con activos no corrientes mantenidos para la venta	0,00
		II. Provisiones a corto plazo	0,00
		III. Deudas a corto plazo	990.439,32
		IV. Deudas con empresas del grupo y asociadas a corto plazo	0,00
		V. Acreedores comerciales y otras cuentas a pagar	17.012.043,51
		VI. Periodificaciones a corto plazo	0,00
TOTAL GENERAL (A + B)	30.070.411,61	TOTAL GENERAL (A + B + C)	30.070.411,61



Audiencia de Cuentas de Canarias

PLATAFORMA DE RENDICIÓN DE CUENTAS

CUENTA DE PERDIDAS Y GANANCIAS

ENTIDAD LOCAL PRINCIPAL	Ayuntamiento de Las Palmas de Gran Canaria				
ENTIDAD DEPENDIENTE	S. M. APARCAMIENTOS Y GEST. URB., S.A.	% PARTICIPACION	100		
TIPO ENTIDAD	SOCIEDAD MERCANTIL	CIF	A35345024	EJERCICIO	2008
CC.AA.	Canarias	PROVINCIA	Las Palmas	LOCALIDAD	Palmas de Gran Canaria (La

1. Importe neto de la cifra de negocios	13.732.273,40
2. Variación de existencias de productos terminados y en curso de fabricación	-3.668.487,00
3. Trabajos realizados por la empresa para su activo	0,00
4. Aprovisionamientos	-7.844.547,92
5. Otros ingresos de explotación	16.015,02
6. Gastos de personal	-1.174.214,81
7. Otros gastos de explotación y otros resultados	-2.131.141,40
8. Amortización del inmovilizado	-257.705,71
9. Imputación de subvenciones de inmovilizado no financiero y otras	30.525,00
10. Excesos de provisiones	0,00
11. Deterioro y resultado por enajenaciones del inmovilizado	-508.254,82
A) RESULTADO DE EXPLOTACIÓN (1+2+3+4+5+6+7+8+9+10+11)	-1.805.538,24
12. Ingresos financieros	47.068,35
13. Gastos financieros	-279.472,10
14. Variación de valor razonable en instrumentos financiero	0,00
15. Diferencias de cambio	0,00
16. Deterioro y resultado por enajenaciones de instrumentos financieros	0,00
B) RESULTADO FINANCIERO (12+13+14+15+16)	-232.403,75
C) RESULTADO ANTES DE IMPUESTOS (A+B)	-2.037.941,99
17. Impuesto sobre beneficios	466.444,50
D) RESULTADO DEL EJERCICIO PROCEDENTE OPERACIÓN CONTINUADAS(C+17)	1.571.497,49



Audiencia de Cuentas de Canarias

PLATAFORMA DE RENDICIÓN DE CUENTAS

ESTADO DE FLUJOS DE EFECTIVO

ENTIDAD LOCAL PRINCIPAL	Ayuntamiento de Las Palmas de Gran Canaria				
ENTIDAD DEPENDIENTE	S. M. APARCAMIENTOS Y GEST. URB., S.A.	% PARTICIPACION	100		
TIPO ENTIDAD	SOCIEDAD MERCANTIL	CIF	A35345024	EJERCICIO	2008
CC.AA.	Canarias	PROVINCIA	Las Palmas	LOCALIDAD	Palmas de Gran Canaria (Las)

A) FLUJOS DE EFECTIVO DE LAS ACTIVIDADES DE EXPLOTACIÓN	8.515.797,27
1. Resultado del ejercicio antes de impuestos	-2.037.941,99
2. Ajustes del resultado	971.754,80
3. Cambios en el capital corriente	9.615.581,16
4. Otros flujos de efectivo de las actividades de explotación	-33.596,70
5. Flujos de efectivo de las actividades de explotación (1+2+3+4)	8.515.797,27
B) FLUJOS DE EFECTIVO DE LAS ACTIVIDADES DE INVERSIÓN	-127.841,24
6. Pagos por inversiones (-)	-142.126,95
7. Cobros por desinversiones (+)	14.285,71
8. Flujos de efectivo de las actividades de inversión (7-6)	-127.841,24
C) FLUJOS DE EFECTIVO DE LAS ACTIVIDADES DE FINANCIACIÓN	-1.411.206,53
9. Cobros y pagos por instrumentos de patrimonio	0,00
10. Cobros y pagos por instrumentos de pasivo financiero	-1.411.206,53
11. Pagos por dividendos y remuneraciones de otros instrumentos de patrimonio	0,00
12. Flujos de efectivo de las actividades de financiación (9+10+11)	-1.411.206,53
D) EFECTO DE LAS VARIACIONES DE LOS TIPOS DE CAMBIO	0,00
E) AUMENTO / DISMINUCIÓN NETA DEL EFECTIVO O EQUIVALENTES (5+8+12+D)	6.976.749,50
Efectivo o equivalentes al comienzo del ejercicio	175.542,83
Efectivo o equivalentes al final del ejercicio	7.152.292,33



Audiencia de Cuentas de Canarias

PLATAFORMA DE RENDICIÓN DE CUENTAS

INGRESOS Y GASTOS RECONOCIDOS

ENTIDAD LOCAL PRINCIPAL	Ayuntamiento de Las Palmas de Gran Canaria				
ENTIDAD DEPENDIENTE	S. M. APARCAMIENTOS Y GEST. URB., S.A.	% PARTICIPACION	100		
TIPO ENTIDAD	SOCIEDAD MERCANTIL	CIF	A35345024	EJERCICIO	2008
CC.AA.	Canarias	PROVINCIA	Las Palmas	LOCALIDAD	Palmas de Gran Canaria (Las)

A) RESULTADO DE LA CUENTA DE PERDIDAS Y GANANCIAS

-1.571.497,49

Ingresos y gastos imputados directamente al patrimonio neto

I. Por valoración de instrumentos financieros	0,00
II. Por coberturas de flujos de efectivo	0,00
III. Subvenciones, donaciones y legados recibidos	1.515.220,00
IV. Por ganancias y pérdidas actuariales y otros ajustes	0,00
V. Efecto Impositivo	0,00

B) TOTAL INGRESOS Y GASTOS IMPUTADOS DIRECTAMENTE AL PATRIMONIO NETO (I+II+III+IV+V)

1.515.220,00

Transferencias a la cuenta de perdidas y ganancias

VI. Por valoración de instrumentos financieros	0,00
VII. Por coberturas de flujos de efectivo	0,00
VIII. Subvenciones, donaciones y legados recibidos	-30.525,00
IX. Efecto Impositivo	0,00

C) TOTAL TRANSFERENCIAS A LA CUENTA DE PERDIDAS Y GANANCIAS (VI+VII+VIII+IX)

-30.525,00

TOTAL DE INGRESOS Y GASTOS RECONOCIDOS (A+B+C)

-86.802,49



Audiencia de Cuentas de Canarias

PLATAFORMA DE RENDICIÓN DE CUENTAS

ESTADO TOTAL DE CAMBIOS EN EL PATRIMONIO NETO

ENTIDAD LOCAL PRINCIPAL	Ayuntamiento de Las Palmas de Gran Canaria	% PARTICIPACION	100
ENTIDAD DEPENDIENTE	S. M. APARCAMIENTOS Y GEST. URB., S.A.	TIPO ENTIDAD	SOCIEDAD MERCANTIL
CC.AA.	Canarias	CIF	A35345024
PROVINCIA	Las Palmas	EJERCICIO	2008
LOCALIDAD	Palmas de Gran Canaria (Las)		

	Capital Escri.	Capital No Exigido	Prima de emisión	Reservas	Acc/Part. Patri. Propias	Resul. de ejer. ant.	Otras aport. socios	Result. del ejercicio	Dividendo a cuenta	Otros Inst. Pat. neto	Ajustes por camb.valor	Sub. dona. y leg. recib.	TOTAL
A) SALDO, FINAL DEL EJERCICIO 2006	60.102,00	0,00	0,00	5.823.716,57	0,00	560.551,18	0,00	0,00	0,00	0,00	0,00	0,00	6.444.369,85
I) Ajustes por cambios de criterio 2008 y anteriores	0,00	0,00	0,00	0,00	0,00	0,00	0,00	0,00	0,00	0,00	0,00	0,00	0,00
II) Ajustes por errores 2008 y anteriores	0,00	0,00	0,00	0,00	0,00	0,00	0,00	0,00	0,00	0,00	0,00	0,00	0,00
B) SALDO AJUSTADO, INICIO DEL EJERCICIO 2007	60.102,00	0,00	0,00	5.823.716,57	0,00	560.551,18	0,00	0,00	0,00	0,00	0,00	0,00	6.444.369,85
I. Total ingresos y gastos reconocidos	0,00	0,00	0,00	0,00	0,00	0,00	0,00	-220.936,81	0,00	0,00	0,00	0,00	-220.936,81
II. Operaciones con socios o propietarios	0,00	0,00	0,00	560.551,18	0,00	-560.551,18	0,00	0,00	0,00	0,00	0,00	0,00	0,00
1. Aumentos de capital	0,00	0,00	0,00	0,00	0,00	0,00	0,00	0,00	0,00	0,00	0,00	0,00	0,00
2. (-) Reducciones de capital	0,00	0,00	0,00	0,00	0,00	0,00	0,00	0,00	0,00	0,00	0,00	0,00	0,00
3. Otras operaciones con socios o propietarios	0,00	0,00	0,00	0,00	0,00	0,00	0,00	0,00	0,00	0,00	0,00	0,00	0,00
III. Otras variaciones del patrimonio neto	0,00	0,00	0,00	0,00	0,00	0,00	0,00	0,00	0,00	0,00	0,00	0,00	0,00
C) SALDO, FINAL DEL EJERCICIO 2007	60.102,00	0,00	0,00	6.384.267,85	0,00	0,00	0,00	-220.936,81	0,00	0,00	0,00	0,00	6.223.433,04
I. Ajustes por cambios de criterio 2007	0,00	0,00	0,00	19.315,23	0,00	0,00	0,00	0,00	0,00	0,00	0,00	0,00	19.315,23
II. Ajustes por errores 2007	0,00	0,00	0,00	0,00	0,00	0,00	0,00	0,00	0,00	0,00	0,00	0,00	0,00
D) SALDO AJUSTADO, INICIO EJERCICIO 2008	60.102,00	0,00	0,00	6.403.583,08	0,00	0,00	0,00	-220.936,81	0,00	0,00	0,00	0,00	6.242.748,27
I. Total ingresos y gastos reconocidos	0,00	0,00	0,00	0,00	0,00	0,00	0,00	-1.571.497,49	0,00	0,00	0,00	0,00	-1.571.497,49
II. Operaciones con socios o propietarios	0,00	0,00	0,00	0,00	0,00	0,00	0,00	0,00	0,00	0,00	0,00	0,00	0,00
1. Aumentos de capital	0,00	0,00	0,00	0,00	0,00	0,00	0,00	0,00	0,00	0,00	0,00	0,00	0,00
2. (-) Reducciones de capital	0,00	0,00	0,00	0,00	0,00	0,00	0,00	0,00	0,00	0,00	0,00	0,00	0,00
3. Otras operaciones con socios o propietarios	0,00	0,00	0,00	0,00	0,00	0,00	0,00	0,00	0,00	0,00	0,00	0,00	0,00
III. Otras variaciones del patrimonio neto	0,00	0,00	0,00	-220.936,81	0,00	0,00	0,00	220.936,81	0,00	0,00	0,00	1.484.695,00	1.484.695,00
E) SALDO, FINAL DEL EJERCICIO 2008	60.102,00	0,00	0,00	6.182.646,27	0,00	0,00	0,00	-1.571.497,49	0,00	0,00	0,00	1.484.695,00	6.155.945,78



Audiencia de Cuentas de Canarias

PLATAFORMA DE RENDICIÓN DE CUENTAS

BALANCE

ENTIDAD LOCAL PRINCIPAL	Ayuntamiento de Las Palmas de Gran Canaria	% PARTICIPACION	100				
ENTIDAD DEPENDIENTE	SOCIEDAD MUNICIPAL DE GESTION URBANISTICA DE LAS PALM	TIPO ENTIDAD	SOCIEDAD MERCANTIL	CIF	A35660844	EJERCICIO	2008
CC.AA.	Canarias	PROVINCIA	Las Palmas	LOCALIDAD	Palmas de Gran Canaria (Las)		

ACTIVO		PATRIMONIO NETO Y PASIVO	
A) ACTIVO NO CORRIENTE	239.606,52	A) PATRIMONIO NETO	2.425.513,43
I. Inmovilizado intangible	0,00	A.1) Fondos propios	2.425.513,43
II. Inmovilizado material	239.305,97	I. Capital	60.102,00
III. Inversiones inmobiliarias	0,00	II. Prima de emisión	65.557,59
IV. Inversiones en empresas del grupo y asociadas a largo plazo	0,00	III. Reservas	2.264.076,30
V. Inversiones financieras a largo plazo	300,55	IV. (Acciones y participaciones en patrimonio propias)	0,00
VI. Activos por Impuesto diferido	0,00	V. Resultados de ejercicios anteriores	0,00
B) ACTIVO CORRIENTE	69.223.087,53	VI. Otras aportaciones de socios	0,00
I. Activos no corrientes mantenidos para la venta	21.019.891,20	VII. Resultado del ejercicio	35.777,54
II. Existencias	797.382,66	VIII. (Dividendo a cuenta)	0,00
III. Deudores comerciales y otras cuentas a cobrar	43.004.183,10	IX. Otros instrumentos de patrimonio neto	0,00
1. Clientes por ventas y prestaciones de servicio	41.861.891,87	A.2) Ajustes por cambios de valor	0,00
2. Accionistas (socios) por desembolsos exigidos	0,00	A.3) Subvenciones, donaciones y legados recibidos	0,00
3. Otros deudores	1.142.291,23	B) PASIVO NO CORRIENTE	1.472,65
IV. Inversiones en empresas del grupo y asociadas a corto plazo	0,00	I. Provisiones a largo plazo	0,00
V. Inversiones financieras a corto plazo	62.432,00	II. Deudas a largo plazo	0,00
VI. Periodificaciones a corto plazo	995.694,85	III. Deudas con empresas del grupo y asociadas a largo plazo	0,00
VII. Efectivo y otros activos líquidos equivalentes	3.343.503,72	IV. Pasivos por impuesto diferido	1.472,65
		V. Periodificaciones a largo plazo	0,00
		C) PASIVO CORRIENTE	67.035.707,97
		I. Pasivos vinculados con activos no corrientes mantenidos para la venta	0,00
		II. Provisiones a corto plazo	0,00
		III. Deudas a corto plazo	25.043.280,49
		IV. Deudas con empresas del grupo y asociadas a corto plazo	593.620,10
		V. Acreedores comerciales y otras cuentas a pagar	41.398.807,38
		VI. Periodificaciones a corto plazo	0,00
TOTAL GENERAL (A + B)	69.462.694,05	TOTAL GENERAL (A + B + C)	69.462.694,05



Audiencia de Cuentas de Canarias

PLATAFORMA DE RENDICIÓN DE CUENTAS

CUENTA DE PERDIDAS Y GANANCIAS

ENTIDAD LOCAL PRINCIPAL	Ayuntamiento de Las Palmas de Gran Canaria				
ENTIDAD DEPENDIENTE	SOCIEDAD MUNICIPAL DE GESTION URBANISTICA DE LA	% PARTICIPACION	100		
TIPO ENTIDAD	SOCIEDAD MERCANTIL	CIF	A35660844	EJERCICIO	2008
CC.AA.	Canarias	PROVINCIA	Las Palmas	LOCALIDAD	Palmas de Gran Canaria (La

1. Importe neto de la cifra de negocios	28.645.911,34
2. Variación de existencias de productos terminados y en curso de fabricación	0,00
3. Trabajos realizados por la empresa para su activo	0,00
4. Aprovisionamientos	-24.271.479,73
5. Otros ingresos de explotación	0,00
6. Gastos de personal	-3.232.937,16
7. Otros gastos de explotación y otros resultados	-329.513,97
8. Amortización del inmovilizado	-69.515,66
9. Imputación de subvenciones de inmovilizado no financiero y otras	0,00
10. Excesos de provisiones	0,00
11. Deterioro y resultado por enajenaciones del inmovilizado	0,00
A) RESULTADO DE EXPLOTACIÓN (1+2+3+4+5+6+7+8+9+10+11)	742.464,82
12. Ingresos financieros	26.737,31
13. Gastos financieros	-917.900,28
14. Variación de valor razonable en instrumentos financiero	0,00
15. Diferencias de cambio	0,00
16. Deterioro y resultado por enajenaciones de instrumentos financieros	184.800,00
B) RESULTADO FINANCIERO (12+13+14+15+16)	-706.362,97
C) RESULTADO ANTES DE IMPUESTOS (A+B)	36.101,85
17. Impuesto sobre beneficios	-324,31
D) RESULTADO DEL EJERCICIO PROCEDENTE OPERACIÓN CONTINUADAS(C+17)	35.777,54



Audiencia de Cuentas de Canarias

PLATAFORMA DE RENDICIÓN DE CUENTAS

ESTADO DE FLUJOS DE EFECTIVO

ENTIDAD LOCAL PRINCIPAL	Ayuntamiento de Las Palmas de Gran Canaria				
ENTIDAD DEPENDIENTE	SOCIEDAD MUNICIPAL DE GESTION URBANISTICA DE LA	% PARTICIPACION	100		
TIPO ENTIDAD	SOCIEDAD MERCANTIL	CIF	A35660844	EJERCICIO	2008
CC.AA.	Canarias	PROVINCIA	Las Palmas	LOCALIDAD	Palmas de Gran Canaria (Las)

A) FLUJOS DE EFECTIVO DE LAS ACTIVIDADES DE EXPLOTACIÓN	6.263.546,05
1. Resultado del ejercicio antes de impuestos	36.101,85
2. Ajustes del resultado	960.678,63
3. Cambios en el capital corriente	6.157.928,54
4. Otros flujos de efectivo de las actividades de explotación	-891.162,97
5. Flujos de efectivo de las actividades de explotación (1+2+3+4)	6.263.546,05
B) FLUJOS DE EFECTIVO DE LAS ACTIVIDADES DE INVERSIÓN	57.495,00
6. Pagos por inversiones (-)	57.495,00
7. Cobros por desinversiones (+)	0,00
8. Flujos de efectivo de las actividades de inversión (7-6)	57.495,00
C) FLUJOS DE EFECTIVO DE LAS ACTIVIDADES DE FINANCIACIÓN	0,00
9. Cobros y pagos por instrumentos de patrimonio	0,00
10. Cobros y pagos por instrumentos de pasivo financiero	-3.706.027,92
11. Pagos por dividendos y remuneraciones de otros instrumentos de patrimonio	0,00
12. Flujos de efectivo de las actividades de financiación (9+10+11)	3.706.027,92
D) EFECTO DE LAS VARIACIONES DE LOS TIPOS DE CAMBIO	0,00
E) AUMENTO / DISMINUCIÓN NETA DEL EFECTIVO O EQUIVALENTES (5+8+12+D)	2.615.013,13
Efectivo o equivalentes al comienzo del ejercicio	728.490,59
Efectivo o equivalentes al final del ejercicio	3.343.503,72



Audiencia de Cuentas de Canarias

PLATAFORMA DE RENDICIÓN DE CUENTAS

ESTADO TOTAL DE CAMBIOS EN EL PATRIMONIO NETO

ENTIDAD LOCAL PRINCIPAL	Ayuntamiento de Las Palmas de Gran Canaria				% PARTICIPACION	100	
ENTIDAD DEPENDIENTE	SOCIEDAD MUNICIPAL DE GESTION URBANISTICA DE LAS PALMAS, S.A. (GEU	TIPO ENTIDAD	SOCIEDAD MERCANTIL	CIF	A35660844	EJERCICIO	2008
CC.AA.	Canarias	PROVINCIA	Las Palmas	LOCALIDAD	Palmas de Gran Canaria (Las)		

	Capital Escri.	Capital No Exigido	Prima de emisión	Reservas	Acc/Part. Patri. Propias	Resul. de ejer. ant.	Otras aport. socios	Result. del ejercicio	Dividendo a cuenta	Otros Inst. Pat. neto	Ajustes por camb.valor	Sub. dona. y leg. recib.	TOTAL
A) SALDO, FINAL DEL EJERCICIO 2006	0,00	0,00	0,00	0,00	0,00	0,00	0,00	0,00	0,00	0,00	0,00	0,00	0,00
I) Ajustes por cambios de criterio 2008 y anteriores	0,00	0,00	0,00	0,00	0,00	0,00	0,00	0,00	0,00	0,00	0,00	0,00	0,00
II) Ajustes por errores 2008 y anteriores	0,00	0,00	0,00	0,00	0,00	0,00	0,00	0,00	0,00	0,00	0,00	0,00	0,00
B) SALDO AJUSTADO, INICIO DEL EJERCICIO 2007	0,00	0,00	0,00	0,00	0,00	0,00	0,00	0,00	0,00	0,00	0,00	0,00	0,00
I. Total ingresos y gastos reconocidos	0,00	0,00	0,00	0,00	0,00	0,00	0,00	0,00	0,00	0,00	0,00	0,00	0,00
II. Operaciones con socios o propietarios	0,00	0,00	0,00	0,00	0,00	0,00	0,00	0,00	0,00	0,00	0,00	0,00	0,00
1. Aumentos de capital	0,00	0,00	0,00	0,00	0,00	0,00	0,00	0,00	0,00	0,00	0,00	0,00	0,00
2. (-) Reducciones de capital	0,00	0,00	0,00	0,00	0,00	0,00	0,00	0,00	0,00	0,00	0,00	0,00	0,00
3. Otras operaciones con socios o propietarios	0,00	0,00	0,00	0,00	0,00	0,00	0,00	0,00	0,00	0,00	0,00	0,00	0,00
III. Otras variaciones del patrimonio neto	0,00	0,00	0,00	0,00	0,00	0,00	0,00	0,00	0,00	0,00	0,00	0,00	0,00
C) SALDO, FINAL DEL EJERCICIO 2007	60.102,00	0,00	65.557,00	2.264.197,00	0,00	0,00	0,00	8.034.569,00	0,00	0,00	0,00	0,00	10.424.426,00
I. Ajustes por cambios de criterio 2007	0,00	0,00	0,00	121,00	0,00	0,00	0,00	0,00	0,00	0,00	0,00	0,00	212,00
II. Ajustes por errores 2007	0,00	0,00	0,00	0,00	0,00	0,00	0,00	0,00	0,00	0,00	0,00	0,00	0,00
D) SALDO AJUSTADO, INICIO EJERCICIO 2008	60.102,00	0,00	65.557,00	2.264.076,00	0,00	0,00	0,00	8.034.569,00	0,00	0,00	0,00	0,00	10.424.304,00
I. Total ingresos y gastos reconocidos	0,00	0,00	0,00	0,00	0,00	0,00	0,00	35.777,00	0,00	0,00	0,00	0,00	35.777,00
II. Operaciones con socios o propietarios	0,00	0,00	0,00	0,00	0,00	0,00	0,00	-8.034.569,00	0,00	0,00	0,00	0,00	-8.034.569,00
1. Aumentos de capital	0,00	0,00	0,00	0,00	0,00	0,00	0,00	0,00	0,00	0,00	0,00	0,00	0,00
2. (-) Reducciones de capital	0,00	0,00	0,00	0,00	0,00	0,00	0,00	0,00	0,00	0,00	0,00	0,00	0,00
3. Otras operaciones con socios o propietarios	0,00	0,00	0,00	0,00	0,00	0,00	0,00	0,00	0,00	0,00	0,00	0,00	0,00
III. Otras variaciones del patrimonio neto	0,00	0,00	0,00	0,00	0,00	0,00	0,00	0,00	0,00	0,00	0,00	0,00	0,00
E) SALDO, FINAL DEL EJERCICIO 2008	60.102,00	0,00	65.557,00	2.264.076,00	0,00	0,00	0,00	35.777,00	0,00	0,00	0,00	0,00	2.425.512,00