



*Audiencia de Cuentas de Canarias*

**INFORME DEFINITIVO  
DE LA FISCALIZACIÓN DE LA CUENTA GENERAL DEL EJERCICIO 2008  
DEL AYUNTAMIENTO DE ICOD DE LOS VINOS**

En el ejercicio de la función fiscalizadora que le impone el artículo 11, apartado b) de la Ley territorial 4/1989, de 2 de mayo, y en virtud del artículo 223 del Real Decreto Legislativo 2/2004, de 5 marzo, por el que se aprueba el Texto Refundido de la Ley Reguladora de las Haciendas Locales, en base a las cuentas anuales integrantes de la Cuenta General del EJERCICIO ECONÓMICO DE 2008, esta Audiencia de Cuentas emite el presente informe definitivo, cuyo ANEXO ha sido sometido a alegaciones por un plazo de treinta días.

La Corporación ha presentado la información que compone la Cuenta General por vía telemática y ajustada a los requisitos de la Instrucción de Contabilidad para la Administración Local.

En la fiscalización llevada a cabo sobre la misma se ha observado lo siguiente:

**A) Relación de entes dependientes de la Entidad**

Dependientes de la Entidad existe el Organismo Autónomo siguiente:

- Gerencia de Urbanismo del Ayuntamiento de Icod de Los Vinos.

Las sociedades mercantiles de capital íntegramente de la Entidad son:

- Icod Empresa Municipal, S.A. (ICODEMSA)
- Empresa Municipal de Desarrollo Económico, Empleo, Turismo y Ocio, S.A. (ICODTESA)

**B) En relación con la Memoria**

1. El total de las Desviaciones de financiación del ejercicio positivas de la Memoria no coincide la suma de las Desviaciones de financiación del ejercicio con signo positivo que se recoge en la información de cada unidad de gasto y por agentes.



*Audiencia de Cuentas de Canarias*

2. El total de las Desviaciones de financiación del ejercicio negativas de la Memoria no coincide la suma de las Desviaciones de financiación del ejercicio con signo negativo que se recoge en la información de cada unidad de gasto y por agentes.

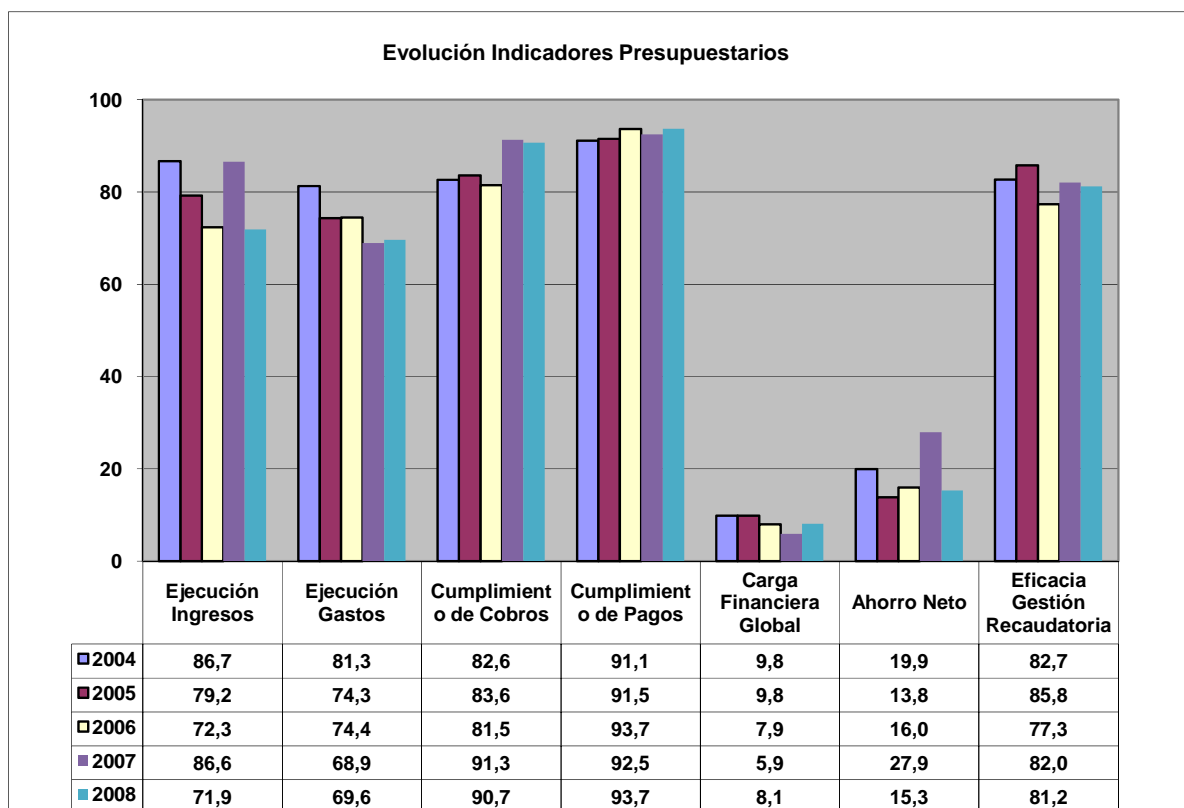
3. El importe del Exceso de financiación afectada del Remanente de Tesorería de la Memoria no coincide con el total de las Desviaciones de financiación acumuladas positivas de los “Gastos con financiación afectada. Desviaciones de financiación” de la Memoria.



## ANÁLISIS EVOLUTIVO DE INDICADORES

### A) INDICADORES PRESUPUESTARIOS

A continuación se realiza un análisis de la evolución en cinco ejercicios de siete indicadores presupuestarios relevantes.



- **Ejecución de ingresos**

El índice de ejecución de ingresos mide el porcentaje de las previsiones definitivas de ingresos que han dado lugar al reconocimiento contable de derechos liquidados.

Se debe tener en cuenta que, en el caso de las modificaciones de crédito financiadas con el Remanente de Tesorería para Gastos Generales o Excesos de



## *Audiencia de Cuentas de Canarias*

Financiación Afectada, estas fuentes de financiación no figuran como derechos reconocidos, lo que sesga este indicador.

Valores para este índice mayores al 90% se consideran satisfactorios; en cambio, valores inferiores alertan sobre la formulación de unas previsiones excesivas de ingresos.

En la evolución de este indicador en los ejercicios analizados se observa una caída de 14,8 puntos porcentuales.

- **Ejecución de gastos**

El índice de ejecución de gastos expresa el porcentaje que suponen las obligaciones reconocidas con cargo al presupuesto de gastos del ejercicio corriente en relación con el volumen de créditos definitivos.

El índice de ejecución de gastos, que nos muestra el grado en que los créditos definitivos han dado lugar al reconocimiento de obligaciones, también ha de alcanzar valores superiores al 90%.

En la evolución de este indicador en los ejercicios analizados se observa una caída de 11,7 puntos porcentuales.

- **Cumplimiento de los cobros**

El índice de cumplimiento de los cobros refleja el porcentaje de derechos liquidados con cargo al presupuesto corriente que han sido cobrados durante el ejercicio presupuestario.

Este indicador mide, por lo tanto, la capacidad de la Entidad Pública para transformar en liquidez los derechos de cobro liquidados y vencidos, es decir, el ritmo de cobro.

En principio, parece deseable que el valor del índice supere el 80%, lo que supondría una razonable conversión en liquidez de los derechos de cobro liquidados.

En la evolución de este indicador en los ejercicios analizados se observa un aumento de 8,1 puntos porcentuales.



- **Cumplimiento de los pagos**

El índice de cumplimiento de pago de los gastos refleja el porcentaje de obligaciones reconocidas durante el ejercicio con cargo al presupuesto corriente que han sido pagadas durante el mismo.

Valores para este índice entre el 80% y el 90% se consideran satisfactorios; en cambio, valores inferiores alertan sobre la posible existencia de dificultades en la tesorería.

En la evolución de este indicador en los ejercicios analizados se observa un aumento de 2,6 puntos porcentuales.

- **Carga financiera global**

Este indicador relaciona por cociente la carga financiera del ejercicio (Obligaciones reconocidas por los capítulos 3 y 9), con los derechos liquidados por operaciones corrientes.

Cuanto menor sea el peso de la carga financiera en relación con los ingresos por operaciones corrientes, mayor margen de maniobra tendrá la Entidad para financiar parte de sus inversiones con ingresos ordinarios de funcionamiento.

En la evolución de este indicador en los ejercicios analizados se observa una caída de 1,7 puntos porcentuales.

- **Ahorro neto**

El índice de ahorro neto se obtiene dividiendo el ahorro neto (Derechos reconocidos corrientes menos obligaciones reconocidas corrientes y obligaciones reconocidas del capítulo 9), por el volumen de derechos liquidados por operaciones corrientes.

Este indicador refleja la capacidad que tiene la Entidad de atender con sus recursos ordinarios a sus gastos corrientes, incluida la imputación al presente de las deudas contraídas en el pasado para la financiación de las inversiones.



En la evolución de este indicador en los ejercicios analizados se observa una caída de 4,6 puntos porcentuales.

- **Eficacia en la gestión recaudatoria**

El índice de gestión recaudatoria refleja el porcentaje de derechos liquidados con cargo a los ingresos tributarios y precios públicos que han sido cobrados durante el ejercicio presupuestario.

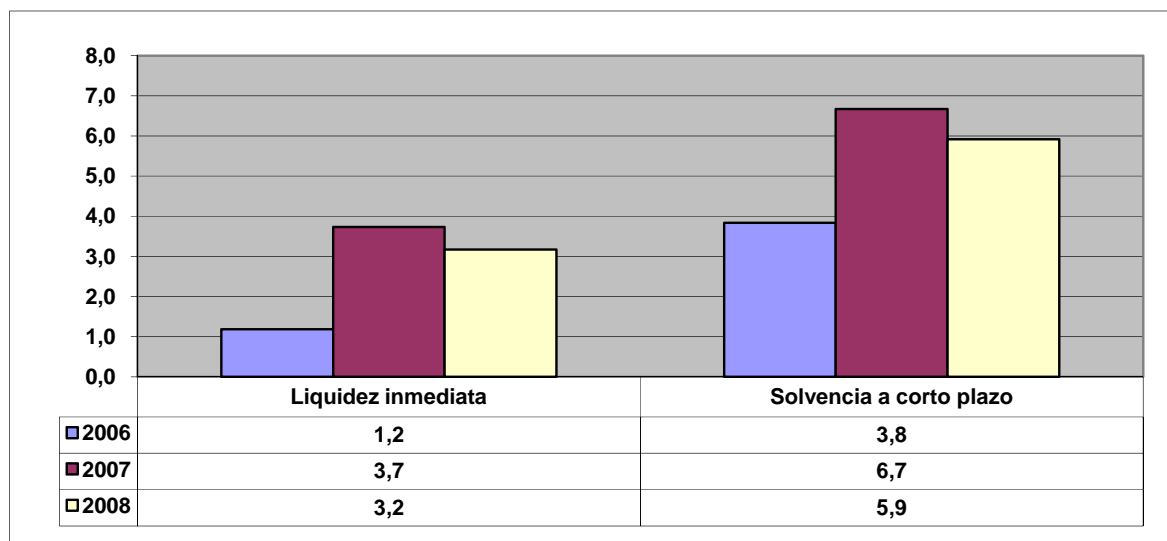
Este indicador mide, por lo tanto, la capacidad de la Entidad para transformar en liquidez los derechos de cobro liquidados y vencidos de los capítulos 1, 2 y 3, es decir, el ritmo de cobro.

En principio, parece deseable que el valor del índice supere el 80%, lo que supondría una razonable conversión en liquidez de los derechos de cobro liquidados.

En la evolución de este indicador en los ejercicios analizados se observa una caída/aumento de 1,5 puntos porcentuales.

## **B) INDICADORES FINANCIEROS Y PATRIMONIALES**

Se realiza un análisis de la evolución en tres ejercicios de tres indicadores financieros y patrimoniales.





- **Índice de liquidez inmediata**

Se obtiene determinando el porcentaje que suponen los fondos líquidos (dinero disponible en caja y bancos, así como otras inversiones financieras temporales con un alto grado de liquidez) con relación a las obligaciones presupuestarias y extrapresupuestarias pendientes de pago (minoradas por el volumen de pagos pendientes de aplicación).

Este indicador refleja a 31 de diciembre el porcentaje de deudas presupuestarias y extrapresupuestarias que pueden atenderse con la liquidez inmediatamente disponible. Cuanto mayor sea este porcentaje, menor es el riesgo financiero de la Entidad, si bien un valor excesivo revelará un excedente de liquidez que habrá que colocar.

Ahora bien, dado que habitualmente se considera que el valor del ratio debería situarse en el intervalo 0,70-0,90 niveles superiores pondrían de manifiesto un excedente de tesorería que debería ser objeto de inversión por parte de la Entidad, al objeto de obtener una rentabilidad más adecuada.

En la evolución de este indicador en los ejercicios analizados se observa un aumento en tanto por uno, de 2.

- **Índice de solvencia a corto plazo**

Refleja la capacidad que tienen los elementos más líquidos del activo circulante de una Entidad Local para hacer frente a las obligaciones pendientes de pago.

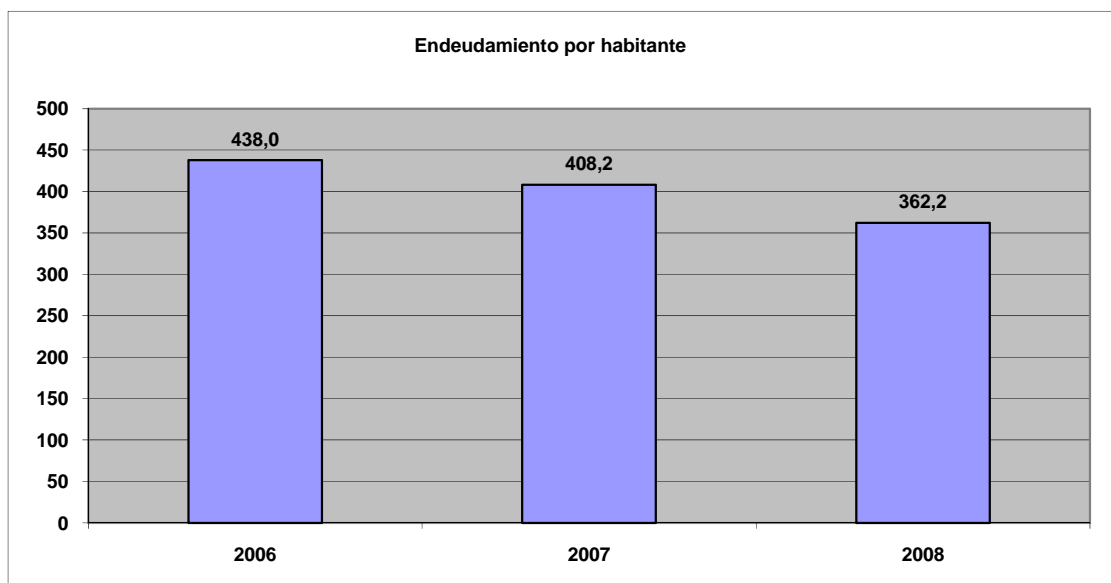
Se obtiene, calculando el porcentaje que suponen los fondos líquidos y los derechos pendientes de cobro netos, con relación a las obligaciones netas pendientes de pago. En el numerador de la expresión se incluyen los fondos líquidos y los derechos pendientes de cobro netos, es decir, deducidos los saldos de dudoso cobro y los cobros pendientes de aplicación. Asimismo, de las obligaciones pendientes de pago, tanto presupuestarias como extrapresupuestarias, se excluyen los pagos pendientes de aplicación.

Este indicador refleja la capacidad que tiene la Entidad Pública a corto plazo para atender el pago de sus deudas.



Cuando este indicador presenta valores superiores a 1, existe un remanente de tesorería positivo; en caso contrario, será negativo, y habrá que cubrirlo con ingresos presupuestarios del próximo ejercicio.

En la evolución de este indicador en los ejercicios analizados se observa un aumento en tantos por uno, de 2,1.



- **Endeudamiento por habitante**

El índice relativo a la deuda per cápita, o endeudamiento por habitante, se obtiene dividiendo la deuda financiera total existente a 31 de diciembre entre el número de habitantes. Este indicador refleja el montante de deuda per cápita, y ha de ser analizado observando su evolución a lo largo del tiempo.

Obviamente, cuanto mayor sea esta ratio, mayor es el nivel de endeudamiento de la Entidad y mayor riesgo de insolvencia se produce.

En la evolución de este indicador en los ejercicios analizados se observa una disminución de 75,8 euros por habitante.





*Audiencia de Cuentas de Canarias*

## **ANÁLISIS ECONÓMICO-FINANCIERO**

La principal fuente de financiación de la Corporación en el ejercicio fue el capítulo 4 (Transferencias Corrientes), que alcanzó el 68,7% de los derechos reconocidos, seguido en importancia del capítulo 1 (Impuestos Directos) con el 19,3%.

El principal componente del gasto fue el capítulo 1 (Gastos de Personal), que representó el 35,6 % de las obligaciones reconocidas. Le sigue el capítulo 2 (Gastos en Bienes Corrientes y Servicios), que supuso el 22,6 % del total del gasto.

Las modificaciones netas de crédito para gastos supusieron el 51,6% de los créditos iniciales del Presupuesto, correspondiendo el mayor volumen de las mismas al capítulo 6 (Inversiones Reales).

Los grados de ejecución de ingresos y gastos fueron intermedios y reducidos, respectivamente, en tanto que los niveles de cumplimiento de los cobros y pagos se situaron en, niveles elevados, el 90,7% y 93,7%, respectivamente, habiendo alcanzado la eficacia en la gestión recaudatoria un 81,2%.

Los importes pendientes de cobro en ejercicios cerrados eran elevados.

La carga financiera global alcanzó el 8,1% de los derechos reconocidos netos.

El Resultado Presupuestario ajustado fue positivo, debido a que los ingresos generados en el ejercicio fueron suficientes para atender a los gastos, al igual que el Remanente de Tesorería para gastos generales.

Santa Cruz de Tenerife, a 13 de abril de 2011.

**EL PRESIDENTE EN FUNCIONES,**

Fdo.: Rafael Medina Jáber



*Audiencia de Cuentas de Canarias*

**ALEGACIONES AL INFORME PROVISIONAL DE LA FISCALIZACIÓN DE  
LA CUENTA GENERAL DEL EJERCICIO 2008 DEL AYUNTAMIENTO DE  
ICOD DE LOS VINOS**

En el plazo concedido para ello la Corporación remitió alegaciones al Proyecto de Informe de Fiscalización.

## ANEXO

### Relación de incidencias en la Cuenta General del ejercicio 2008 de la Entidad:

#### AYUNTAMIENTO DE ICOD DE LOS VINOS (Santa Cruz de Tenerife)

##### Ayuntamiento de Icod de los Vinos (NIF P3802200J)

#### **345. Memoria. Información presupuestaria. Gastos con financiación afectada. Desviaciones de financiación.**

El total de las Desviaciones de financiación del ejercicio positivas de los "Gastos con financiación afectada. Desviaciones de financiación" de la Memoria no coincide la suma de las Desviaciones de financiación del ejercicio con signo positivo de los "Gastos con financiación afectada. Información de cada unidad de gasto. D) Desviaciones de financiación por agentes" de la Memoria.

(Errores detectados:  
1.542.446,03 no es igual a 1.542.656,10)

#### **346. Memoria. Información presupuestaria. Gastos con financiación afectada. Desviaciones de financiación.**

El total de las Desviaciones de financiación del ejercicio negativas de los "Gastos con financiación afectada. Desviaciones de financiación" de la Memoria no coincide la suma de las Desviaciones de financiación del ejercicio con signo negativo de los "Gastos con financiación afectada. Información de cada unidad de gasto. D) Desviaciones de financiación por agentes" de la Memoria.

(Errores detectados:  
815.302,18 no es igual a ( | -815.512,25 | ))

#### **362. Memoria. Información presupuestaria. Remanente de tesorería.**

El importe del Exceso de financiación afectada del "Remanente de tesorería" de la Memoria no coincide con el total de las Desviaciones de financiación acumuladas positivas de los "Gastos con financiación afectada. Desviaciones de financiación" de la Memoria.

(Errores detectados:  
1.006.235,69 no es igual a 1.065.583,16)

EMPRESA MCPLA. DE DESARROLLO ECONOMICO, EMPLEO, TURISMO Y OCIO, S.A. (ICODTESA) (NIF A38864179)



# EJERCICIO 2008

## ENTIDADES LOCALES CANARIAS

<b>TIPO ENTIDAD</b>	Ayuntamiento	Página 1 / 2
<b>PROVINCIA/CCAA</b>	Santa Cruz de Tenerife / Canarias	Población: 24087
<b>NOMBRE:</b>	Ayuntamiento de Icod de los Vinos	Modelo: Normal

<u>CAPÍTULO INGRESOS</u>	Previsiones Iniciales	Modificaciones Previsiones	%	Previsiones Definitivas	Derechos Rec. Netos	%	%	Recaudación Neta	%	Pendiente cobro
1 IMPUESTOS DIRECTOS	3.517.392,97	0,00	0,00%	3.517.392,97	3.570.496,86	101,51%	19,25%	3.265.050,35	91,45%	305.446,51
2 IMPUESTOS INDIRECTOS	1.400.000,00	0,00	0,00%	1.400.000,00	495.963,21	35,43%	2,67%	288.822,04	58,23%	207.141,17
3 TASAS Y OTROS INGRESOS	1.351.206,04	0,00	0,00%	1.351.206,04	1.146.174,25	84,83%	6,18%	677.507,82	59,11%	468.666,43
4 TRANSFERENCIAS CORRIENTES	10.555.549,99	2.791.756,65	26,45%	13.347.306,64	12.746.923,63	95,50%	68,72%	12.046.019,74	94,50%	700.903,89
5 INGRESOS PATRIMONIALES	117.963,23	0,00	0,00%	117.963,23	349.937,73	296,65%	1,89%	303.863,69	86,83%	46.074,04
7 TRANSFERENCIAS DE CAPITAL	37.000,00	312.128,18	843,59%	349.128,18	213.120,94	61,04%	1,15%	213.120,94	100,00%	0,00
8 ACTIVOS FINANCIEROS	34.773,53	4.982.218,02	14327,62%	5.016.991,55	27.138,89	0,54%	0,15%	27.138,89	100,00%	0,00
9 PASIVOS FINANCIEROS	0,00	699.999,00	#Div/0!	699.999,00	0,00	0,00%	0,00%	0,00	0,00%	0,00
<b>TOTAL INGRESOS</b>	<b>17.013.885,76</b>	<b>8.786.101,85</b>	<b>51,64%</b>	<b>25.799.987,61</b>	<b>18.549.755,51</b>	<b>71,90%</b>	<b>100,00%</b>	<b>16.821.523,47</b>	<b>90,68%</b>	<b>1.728.232,04</b>

<u>CAPÍTULO GASTOS</u>	Créditos Iniciales	Modificaciones de Crédito	%	Créditos Definitivos	Obligaciones Rec. Netas	%	%	Pagos Líquidos	%	Pendiente pago
1 GASTOS DE PERSONAL	6.480.555,61	2.024.869,01	31,25%	8.505.424,62	6.390.099,64	75,13%	35,59%	6.224.196,29	97,40%	165.903,35
2 GASTOS EN BS. CORR. Y SERV.	4.037.491,14	1.916.794,73	47,47%	5.954.285,87	4.051.540,11	68,04%	22,56%	3.546.929,96	87,55%	504.610,15
3 GASTOS FINANCIEROS	452.001,39	-20.100,00	-4,45%	431.901,39	397.558,72	92,05%	2,21%	397.558,72	100,00%	0,00
4 TRANSFERENCIAS CORRIENTES	3.918.989,08	71.164,69	1,82%	3.990.153,77	3.563.997,75	89,32%	19,85%	3.288.863,92	92,28%	275.133,83
6 INVERSIONES REALES	357.795,00	4.192.625,61	1171,80%	4.550.420,61	1.943.381,59	42,71%	10,82%	1.825.336,52	93,93%	118.045,07
7 TRANSFERENCIAS DE CAPITAL	655.764,88	580.647,81	88,55%	1.236.412,69	481.914,27	38,98%	2,68%	411.224,33	85,33%	70.689,94
8 ACTIVOS FINANCIEROS	20.050,00	0,00	0,00%	20.050,00	17.706,53	88,31%	0,10%	17.706,53	100,00%	0,00
9 PASIVOS FINANCIEROS	1.091.238,66	20.100,00	1,84%	1.111.338,66	1.109.798,06	99,86%	6,18%	1.109.798,06	100,00%	0,00
<b>TOTAL GASTOS</b>	<b>17.013.885,76</b>	<b>8.786.101,85</b>	<b>51,64%</b>	<b>25.799.987,61</b>	<b>17.955.996,67</b>	<b>69,60%</b>	<b>100,00%</b>	<b>16.821.614,33</b>	<b>93,68%</b>	<b>1.134.382,34</b>

<u>REMANENTE DE TESORERÍA</u>	
<b>Fondos líquidos</b>	6.473.182,03
<b>Derechos pendientes de cobro</b>	5.627.377,00
<b>Derechos pendientes de cobro del Presupuesto corriente</b>	1.728.232,04
<b>Derechos pendientes de cobro de Presupuestos cerrados</b>	3.978.729,84
<b>Derechos pendientes de cobro de operaciones no presupuest</b>	0,00
<b>Cobros realizados pendientes de aplicación definitiva</b>	79.584,88
<b>Obligaciones pendientes de pago</b>	2.042.701,30
<b>Obligaciones pendientes de pago del Presupuesto corriente</b>	1.134.382,34
<b>Obligaciones pendientes de pago de Presupuestos cerrados</b>	208.525,05
<b>Obligaciones pendientes de pago de operaciones no presupue</b>	699.793,91
<b>Pagos realizados pendientes de aplicación definitiva</b>	0,00
<b>Remanente de tesorería total</b>	10.057.857,73
<b>Saldos de dudoso cobro</b>	3.494.597,00
<b>Exceso de financiación afectada</b>	1.006.235,69
<b>Remanente de tesorería para gastos generales</b>	5.557.025,04

<u>GRUPOS DE FUNCIÓN</u>	Obligaciones Rec. Netas	%
1 Serv. caract. gral.	4.035.239,71	22,47%
2 Protec. civil y s.c.	1.316.677,74	7,33%
3 Seg. Protecc. P. Social	2.186.320,17	12,18%
4 Prod. bienes pub. soc.	8.631.241,89	48,07%
5 Prod. bienes c. econ.	1.114.072,01	6,20%
6 Reg. econ. c. general	626.191,78	3,49%
7 Reg. econ. secto. prod.	46.253,37	0,26%
<b>TOTAL GASTOS</b>	<b>17.955.996,67</b>	<b>100,00%</b>

<u>RESULTADO PRESUPUESTARIO</u>		
1. Derechos reconocidos netos	18.549.755,51	
2. Obligaciones reconocidas netas	17.955.996,67	
<b>3. Resultado presupuestario (1-2)</b>		<b>593.758,84</b>
4. Desviaciones positivas de financiación	1.542.446,03	
5. Desviaciones negativas de financiación	815.302,18	
6. Gastos finan. reman. líquido Tesorería	2.236.597,65	
<b>7. RESULTADO PRESUPUESTARIO AJUSTADO</b>		<b>2.103.212,64</b>

<u>PRESUPUESTOS CERRADOS</u>	Derechos	Obligaciones
<b>Saldo a 1 de enero de 2008</b>	<b>4.955.884,14</b>	<b>1.425.603,23</b>
Variación	60.353,36	0,00
Cobros/Pagos	916.800,94	1.217.078,18
<b>Saldo a 31 de diciembre de 2008</b>	<b>3.978.729,84</b>	<b>208.525,05</b>



<b>TIPO ENTIDAD</b>	Ayuntamiento	Página 2 / 2
<b>PROVINCIA/CCAA</b>	Santa Cruz de Tenerife / Canarias	Población: 24087
<b>NOMBRE:</b>	Ayuntamiento de Icod de los Vinos	Modelo: Normal

ACTIVO	EJERCICIO 2008	%
<b>INMOVILIZADO</b>	52.526.258,67	85,78%
Inversiones destinadas al uso general	21.456.546,47	35,04%
Inmovilizaciones inmateriales	13.449,52	0,02%
Inmovilizaciones materiales	30.284.947,19	49,46%
Inversiones gestionadas	0,00	0,00%
Patrimonio público del suelo	0,00	0,00%
Inversiones financieras permanentes	771.315,49	1,26%
Deudores no presupuestarios a largo plazo	0,00	0,00%
<b>GASTOS A DISTRIBUIR EN VARIOS EJERCICIOS</b>	0,00	0,00%
<b>ACTIVO CIRCULANTE</b>	8.704.177,45	14,22%
Existencias	0,00	0,00%
Deudores	2.212.364,88	3,61%
Inversiones financieras temporales	18.630,54	0,03%
Tesorería	6.473.182,03	10,57%
Ajustes por periodificación	0,00	0,00%
<b>TOTAL ACTIVO</b>	<b>61.230.436,12</b>	<b>100%</b>

PASIVO	EJERCICIO 2008	%
<b>FONDOS PROPIOS</b>	48.608.054,52	79,39%
Patrimonio	19.815.441,06	32,36%
Reservas	0,00	0,00%
Resultados de ejercicios anteriores	26.151.566,20	42,71%
Resultados del ejercicio	2.641.047,26	4,31%
<b>ACREEDORES A LARGO PLAZO</b>	7.457.870,51	12,18%
Emisión de obligaciones y otros valores negociables	0,00	0,00%
Otras deudas a largo plazo	7.457.870,51	12,18%
Desembolsos pendientes sobre acciones no exigidos	0,00	0,00%
<b>ACREEDORES A CORTO PLAZO</b>	5.164.511,09	8,43%
Emisión de obligaciones y otros valores negociables	0,00	0,00%
Otras deudas a corto plazo	1.266.180,42	2,07%
Acreedores	3.898.330,67	6,37%
Ajustes por periodificación	0,00	0,00%
<b>PROVISIONES PARA RIESGOS Y GASTOS A CORTO PLAZO</b>	0,00	0,00%
<b>TOTAL PASIVO</b>	<b>61.230.436,12</b>	<b>100%</b>

### INDICADORES PRESUPUESTARIOS

#### De Presupuesto corriente:

1. MODIFICACIONES PRESUPUESTARIAS	51,64%
2. EJECUCIÓN DEL PRESUPUESTO DE GASTOS	69,60%
3. REALIZACIÓN DE PAGOS	93,68%
4. GASTO POR HABITANTE	745,46 €
5. INVERSIÓN POR HABITANTE	100,69 €
6. ESFUERZO INVERSOR	13,51%
7. PERÍODO MEDIO DE PAGO *	37,91
* De las obligaciones imputadas a los Capítulos II y VI	
8. EJECUCIÓN PRESUPUESTO DE INGRESOS	71,90%
9. REALIZACIÓN DE COBROS	90,68%
10. INGRESO POR HABITANTE	770,11 €
11. EFICACIA GESTION RECAUDATORIA	81,18%
12. PERÍODO MEDIO DE COBRO *	68,71
* De los derechos de cobro imputados a los Capítulos I a III	
13. AUTONOMÍA *	96,22%
* De los Capítulos I a III, V, VI, VIII, mas las tranferencias recibidas	
14. AUTONOMÍA FISCAL	28,10%
15. CARGA FINANCIERA GLOBAL	8,13%
16. CARGA FINANCIERA POR HABITANTE	62,58 €
17. SUPERÁVIT ( O DÉFICIT) POR HABITANTE	87,32 €
18. CONTRIBUCIÓN PTO AL REMANENTE TESORERÍA	37,85%
19. AHORRO BRUTO	21,33%
20. AHORRO NETO	15,27%

#### De Presupuestos cerrados:

1. REALIZACIÓN DE PAGOS	85,37%
2. REALIZACIÓN DE COBROS	18,73%

### CUENTA DEL RESULTADO ECONÓMICO-PATRIMONIAL

AHORRO	2.641.047,26 €
DESAHORRO	0,00 €

### ESTADO DE MODIFICACIONES DE CRÉDITO

	TOTALES	%
Créditos Extraordinarios	916.422,12	10,43%
Suplementos de Crédito	1.992.168,43	22,67%
Ampliaciones de Crédito	0,00	0,00%
Transferencias de Crédito Positivas	1.059.560,03	12,06%
Transferencias de Crédito Negativas	1.059.560,03	12,06%
Incorporaciones de Rem. Crédito	4.925.584,60	56,06%
Créditos Generados por Ingresos	1.017.686,81	11,58%
Bajas Anulación	-65.760,11	-0,75%
Ajustes Prórroga	0,00	0,00%
<b>TOTAL MODIFICACIONES</b>	<b>8.786.101,85</b>	<b>100,00%</b>

### INDICADORES FINANCIEROS

1. Endeudamiento por habitante	362,19 €
2. Liquidez inmediata	3,17
3. Solvencia a corto plazo	5,92



# EJERCICIO 2008

## ENTIDADES LOCALES CANARIAS

<b>TIPO ENTIDAD</b>	Organismo Autónomo	<b>Página 1 / 2</b>
<b>PROVINCIA/CCAA</b>	Santa Cruz de Tenerife / Canarias	Población: 24087
<b>NOMBRE:</b>	GERENCIA URBANISMO DEL AYTO. ICOD DE LOS VINOS	Modelo: Normal

<u>CAPÍTULO INGRESOS</u>	Previsiones Iniciales	Modificaciones Previsiones	%	Previsiones Definitivas	Derechos Rec. Netos	%	%	Recaudación Neta	%	Pendiente cobro
3 TASAS Y OTROS INGRESOS	3.000,00	0,00	0,00%	3.000,00	0,00	0,00%	0,00%	0,00	0,00%	0,00
4 TRANSFERENCIAS CORRIENTES	967.086,11	0,00	0,00%	967.086,11	350.000,00	36,19%	100,00%	200.000,00	57,14%	150.000,00
5 INGRESOS PATRIMONIALES	250,00	0,00	0,00%	250,00	0,00	0,00%	0,00%	0,00	0,00%	0,00
7 TRANSFERENCIAS DE CAPITAL	395.200,33	0,00	0,00%	395.200,33	0,00	0,00%	0,00%	0,00	0,00%	0,00
8 ACTIVOS FINANCIEROS	4.000,00	0,00	0,00%	4.000,00	0,00	0,00%	0,00%	0,00	0,00%	0,00
9 PASIVOS FINANCIEROS	20,00	0,00	0,00%	20,00	0,00	0,00%	0,00%	0,00	0,00%	0,00
<b>TOTAL INGRESOS</b>	<b>1.369.556,44</b>	<b>0,00</b>	<b>0,00%</b>	<b>1.369.556,44</b>	<b>350.000,00</b>	<b>25,56%</b>	<b>100,00%</b>	<b>200.000,00</b>	<b>57,14%</b>	<b>150.000,00</b>

<u>CAPÍTULO GASTOS</u>	Créditos Iniciales	Modificaciones de Crédito	%	Créditos Definitivos	Obligaciones Rec. Netas	%	%	Pagos Líquidos	%	Pendiente pago
1 GASTOS DE PERSONAL	729.724,60	0,00	0,00%	729.724,60	40.868,12	5,60%	40,98%	38.314,41	93,75%	2.553,71
2 GASTOS EN BS. CORR. Y SERV.	240.611,51	0,00	0,00%	240.611,51	41.604,48	17,29%	41,72%	23.527,48	56,55%	18.077,00
6 INVERSIONES REALES	377.220,33	0,00	0,00%	377.220,33	17.244,00	4,57%	17,29%	244,00	1,41%	17.000,00
7 TRANSFERENCIAS DE CAPITAL	10.000,00	0,00	0,00%	10.000,00	0,00	0,00%	0,00%	0,00	0,00%	0,00
8 ACTIVOS FINANCIEROS	12.000,00	0,00	0,00%	12.000,00	0,00	0,00%	0,00%	0,00	0,00%	0,00
<b>TOTAL GASTOS</b>	<b>1.369.556,44</b>	<b>0,00</b>	<b>0,00%</b>	<b>1.369.556,44</b>	<b>99.716,60</b>	<b>7,28%</b>	<b>100,00%</b>	<b>62.085,89</b>	<b>62,26%</b>	<b>37.630,71</b>

<u>REMANENTE DE TESORERÍA</u>	
<b>Fondos líquidos</b>	144.472,80
<b>Derechos pendientes de cobro</b>	150.000,00
<b>Derechos pendientes de cobro del Presupuesto corriente</b>	150.000,00
<b>Derechos pendientes de cobro de Presupuestos cerrados</b>	0,00
<b>Derechos pendientes de cobro de operaciones no presupuest</b>	0,00
<b>Cobros realizados pendientes de aplicación definitiva</b>	0,00
<b>Obligaciones pendientes de pago</b>	44.189,40
<b>Obligaciones pendientes de pago del Presupuesto corriente</b>	37.630,71
<b>Obligaciones pendientes de pago de Presupuestos cerrados</b>	0,00
<b>Obligaciones pendientes de pago de operaciones no presupue</b>	6.558,69
<b>Pagos realizados pendientes de aplicación definitiva</b>	0,00
<b>Remanente de tesorería total</b>	250.283,40
<b>Saldos de dudoso cobro</b>	0,00
<b>Exceso de financiación afectada</b>	0,00
<b>Remanente de tesorería para gastos generales</b>	250.283,40

<u>GRUPOS DE FUNCIÓN</u>	Obligaciones Rec. Netas	%
1 Serv. caract. gral.	99.716,60	100,00%
4 Prod. bienes pub. soc.	0,00	0,00%
<b>TOTAL GASTOS</b>	<b>99.716,60</b>	<b>100,00%</b>

<u>RESULTADO PRESUPUESTARIO</u>		
1. Derechos reconocidos netos	350.000,00	
2. Obligaciones reconocidas netas	99.716,60	
<b>3. Resultado presupuestario (1-2)</b>		<b>250.283,40</b>
4. Desviaciones positivas de financiación	0,00	
5. Desviaciones negativas de financiación	0,00	
6. Gastos finan. reman. liquido Tesorería	0,00	
<b>7. RESULTADO PRESUPUESTARIO AJUSTADO</b>		<b>250.283,40</b>

<u>PRESUPUESTOS CERRADOS</u>	Derechos	Obligaciones
<b>Saldo a 1 de enero de 2008</b>	<b>0,00</b>	<b>0,00</b>
Variación	0,00	0,00
Cobros/Pagos	0,00	0,00
<b>Saldo a 31 de diciembre de 2008</b>	<b>0,00</b>	<b>0,00</b>



<b>TIPO ENTIDAD</b>	Organismo Autónomo	Página 2 / 2
<b>PROVINCIA/CCAA</b>	Santa Cruz de Tenerife / Canarias	Población: 24087
<b>NOMBRE:</b>	GERENCIA URBANISMO DEL AYTO. ICOD DE LOS VINOS	Modelo: Normal

ACTIVO	EJERCICIO 2008	%
<b>INMOVILIZADO</b>	19.015,35	6,07%
Inversiones destinadas al uso general	0,00	0,00%
Inmovilizaciones inmateriales	0,00	0,00%
Inmovilizaciones materiales	19.015,35	6,07%
Inversiones gestionadas	0,00	0,00%
Patrimonio público del suelo	0,00	0,00%
Inversiones financieras permanentes	0,00	0,00%
Deudores no presupuestarios a largo plazo	0,00	0,00%
<b>GASTOS A DISTRIBUIR EN VARIOS EJERCICIOS</b>	0,00	0,00%
<b>ACTIVO CIRCULANTE</b>	294.472,80	93,93%
Existencias	0,00	0,00%
Deudores	150.000,00	47,85%
Inversiones financieras temporales	0,00	0,00%
Tesorería	144.472,80	46,09%
Ajustes por periodificación	0,00	0,00%
<b>TOTAL ACTIVO</b>	<b>313.488,15</b>	<b>100%</b>

PASIVO	EJERCICIO 2008	%
<b>FONDOS PROPIOS</b>	267.527,40	85,34%
Patrimonio	0,00	0,00%
Reservas	0,00	0,00%
Resultados de ejercicios anteriores	0,00	0,00%
Resultados del ejercicio	267.527,40	85,34%
<b>ACREEDORES A LARGO PLAZO</b>	0,00	0,00%
Emisión de obligaciones y otros valores negociables	0,00	0,00%
Otras deudas a largo plazo	0,00	0,00%
Desembolsos pendientes sobre acciones no exigidos	0,00	0,00%
<b>ACREEDORES A CORTO PLAZO</b>	45.960,75	14,66%
Emisión de obligaciones y otros valores negociables	0,00	0,00%
Otras deudas a corto plazo	0,00	0,00%
Acreeedores	45.960,75	14,66%
Ajustes por periodificación	0,00	0,00%
<b>PROVISIONES PARA RIESGOS Y GASTOS A CORTO PLAZO</b>	0,00	0,00%
<b>TOTAL PASIVO</b>	<b>313.488,15</b>	<b>100%</b>

### INDICADORES PRESUPUESTARIOS

#### De Presupuesto corriente:

1. MODIFICACIONES PRESUPUESTARIAS	0,00%
2. EJECUCIÓN DEL PRESUPUESTO DE GASTOS	7,28%
3. REALIZACIÓN DE PAGOS	62,26%
4. GASTO POR HABITANTE	4,14 €
5. INVERSIÓN POR HABITANTE	0,72 €
6. ESFUERZO INVERSOR	17,29%
7. PERIODO MEDIO DE PAGO *	217,56
* De las obligaciones imputadas a los Capítulos II y VI	
8. EJECUCIÓN PRESUPUESTO DE INGRESOS	25,56%
9. REALIZACIÓN DE COBROS	57,14%
10. INGRESO POR HABITANTE	14,53 €
11. EFICACIA GESTION RECAUDATORIA	#¡Núm!
12. PERÍODO MEDIO DE COBRO *	#¡Núm!
* De los derechos de cobro imputados a los Capítulos I a III	
13. AUTONOMÍA *	57,14%
* De los Capítulos I a III, V, VI, VIII, mas las tranferencias recibidas	
14. AUTONOMÍA FISCAL	0,00%
15. CARGA FINANCIERA GLOBAL	
16. CARGA FINANCIERA POR HABITANTE	
17. SUPERÁVIT ( O DÉFICIT) POR HABITANTE	10,39 €
18. CONTRIBUCIÓN PTO AL REMANENTE TESORERÍA	100,00%
19. AHORRO BRUTO	76,44%
20. AHORRO NETO	76,44%

#### De Presupuestos cerrados:

1. REALIZACIÓN DE PAGOS	#¡Núm!
2. REALIZACIÓN DE COBROS	#¡Núm!

### CUENTA DEL RESULTADO ECONÓMICO-PATRIMONIAL

AHORRO	267.527,40 €
DESAHORRO	0,00 €

### ESTADO DE MODIFICACIONES DE CRÉDITO

	TOTALES	%
Créditos Extraordinarios	0,00	#¡Núm!
Suplementos de Crédito	0,00	#¡Núm!
Ampliaciones de Crédito	0,00	#¡Núm!
Transferencias de Crédito Positivas	0,00	#¡Núm!
Transferencias de Crédito Negativas	0,00	#¡Núm!
Incorporaciones de Rem. Crédito	0,00	#¡Núm!
Créditos Generados por Ingresos	0,00	#¡Núm!
Bajas Anulación	0,00	#¡Núm!
Ajustes Prórroga	0,00	#¡Núm!
<b>TOTAL MODIFICACIONES</b>	<b>0,00</b>	<b>#¡Núm!</b>

### INDICADORES FINANCIEROS

1. Endeudamiento por habitante	0,00 €
2. Liquidez inmediata	3,27
3. Solvencia a corto plazo	6,66



Audiencia de Cuentas de Canarias

# PLATAFORMA DE RENDICIÓN DE CUENTAS

## BALANCE

<b>ENTIDAD LOCAL PRINCIPAL</b>	Ayuntamiento de Icod de los Vinos	<b>% PARTICIPACION</b>	100				
<b>ENTIDAD DEPENDIENTE</b>	ICOD EMPRESA MUNICIPAL, S.A. (ICODEMSA)	<b>TIPO ENTIDAD</b>	SOCIEDAD MERCANTIL	<b>CIF</b>	A38456323	<b>EJERCICIO</b>	2008
<b>CC.AA.</b>	Canarias	<b>PROVINCIA</b>	Santa Cruz de Tenerife	<b>LOCALIDAD</b>	Icod de los Vinos		

ACTIVO		PATRIMONIO NETO Y PASIVO	
<b>A) ACTIVO NO CORRIENTE</b>	<b>599.604,02</b>	<b>A) PATRIMONIO NETO</b>	<b>-1.443.287,82</b>
I. Inmovilizado intangible	237,60	A.1) Fondos propios	-1.658.429,52
II. Inmovilizado material	597.966,42	I. Capital	422.571,61
III. Inversiones inmobiliarias	0,00	II. Prima de emisión	0,00
IV. Inversiones en empresas del grupo y asociadas a largo plazo	0,00	III. Reservas	31.020,92
V. Inversiones financieras a largo plazo	1.400,00	IV. (Acciones y participaciones en patrimonio propias)	0,00
VI. Activos por Impuesto diferido	0,00	V. Resultados de ejercicios anteriores	-1.277.600,65
<b>B) ACTIVO CORRIENTE</b>	<b>3.372.313,73</b>	VI. Otras aportaciones de socios	0,00
I. Activos no corrientes mantenidos para la venta	0,00	VII. Resultado del ejercicio	-834.421,40
II. Existencias	2.078.556,08	VIII. (Dividendo a cuenta)	0,00
III. Deudores comerciales y otras cuentas a cobrar	1.111.015,92	IX. Otros instrumentos de patrimonio neto	0,00
1. Clientes por ventas y prestaciones de servicio	457.562,87	A.2) Ajustes por cambios de valor	0,00
2. Accionistas (socios) por desembolsos exigidos	0,00	A.3) Subvenciones, donaciones y legados recibidos	215.141,70
3. Otros deudores	653.453,05	<b>B) PASIVO NO CORRIENTE</b>	<b>2.164.959,29</b>
IV. Inversiones en empresas del grupo y asociadas a corto plazo	0,00	I. Provisiones a largo plazo	45.430,03
V. Inversiones financieras a corto plazo	4.861,78	II. Deudas a largo plazo	2.027.325,68
VI. Periodificaciones a corto plazo	15.405,56	III. Deudas con empresas del grupo y asociadas a largo plazo	0,00
VII. Efectivo y otros activos líquidos equivalentes	162.474,39	IV. Pasivos por impuesto diferido	92.203,58
		V. Periodificaciones a largo plazo	0,00
		<b>C) PASIVO CORRIENTE</b>	<b>3.250.246,28</b>
		I. Pasivos vinculados con activos no corrientes mantenidos para la venta	0,00
		II. Provisiones a corto plazo	601,01
		III. Deudas a corto plazo	750.299,99
		IV. Deudas con empresas del grupo y asociadas a corto plazo	6.115,12
		V. Acreedores comerciales y otras cuentas a pagar	2.472.487,62
		VI. Periodificaciones a corto plazo	20.742,54
<b>TOTAL GENERAL (A + B)</b>	<b>3.971.917,75</b>	<b>TOTAL GENERAL (A + B + C)</b>	<b>3.971.917,75</b>





Audiencia de Cuentas de Canarias

## PLATAFORMA DE RENDICIÓN DE CUENTAS

### CUENTA DE PERDIDAS Y GANANCIAS

ENTIDAD LOCAL PRINCIPAL	Ayuntamiento de Icod de los Vinos				
ENTIDAD DEPENDIENTE	ICOD EMPRESA MUNICIPAL, S.A. (ICODEMSA)	% PARTICIPACION	100		
TIPO ENTIDAD	SOCIEDAD MERCANTIL	CIF	A38456323	EJERCICIO	2008
CC.AA.	Canarias	PROVINCIA	Santa Cruz de Tenerife	LOCALIDAD	Icod de los Vinos

1. Importe neto de la cifra de negocios	1.347.449,01
2. Variación de existencias de productos terminados y en curso de fabricación	1.254.263,35
3. Trabajos realizados por la empresa para su activo	3.393,49
4. Aprovisionamientos	-2.213.044,21
5. Otros ingresos de explotación	2.100.276,52
6. Gastos de personal	-2.010.951,59
7. Otros gastos de explotación y otros resultados	-100.866.845,00
8. Amortización del inmovilizado	-131.100,80
9. Imputación de subvenciones de inmovilizado no financiero y otras	30.484,36
10. Excesos de provisiones	0,00
11. Deterioro y resultado por enajenaciones del inmovilizado	12.012,98
<b>A) RESULTADO DE EXPLOTACIÓN (1+2+3+4+5+6+7+8+9+10+11)</b>	<b>-615.885,34</b>
12. Ingresos financieros	5.139,44
13. Gastos financieros	-144.021,77
14. Variación de valor razonable en instrumentos financiero	0,00
15. Diferencias de cambio	0,00
16. Deterioro y resultado por enajenaciones de instrumentos financieros	0,00
<b>B) RESULTADO FINANCIERO (12+13+14+15+16)</b>	<b>-138.882,33</b>
<b>C) RESULTADO ANTES DE IMPUESTOS (A+B)</b>	<b>-754.767,67</b>
17. Impuesto sobre beneficios	0,00
<b>D) RESULTADO DEL EJERCICIO PROCEDENTE OPERACIÓN CONTINUADAS(C+17)</b>	<b>-754.767,67</b>
18. Resultado del ejercicio procedentes de operaciones interrumpidas	-79.653,73
<b>E) RESULTADO DEL EJERCICIO (D+18)</b>	<b>-834.421,40</b>



Audiencia de Cuentas de Canarias

## PLATAFORMA DE RENDICIÓN DE CUENTAS

### ESTADO DE FLUJOS DE EFECTIVO

<b>ENTIDAD LOCAL PRINCIPAL</b>	Ayuntamiento de Icod de los Vinos				
<b>ENTIDAD DEPENDIENTE</b>	ICOD EMPRESA MUNICIPAL, S.A. (ICODEMSA)	<b>% PARTICIPACION</b>	100		
<b>TIPO ENTIDAD</b>	SOCIEDAD MERCANTIL	<b>CIF</b>	A38456323	<b>EJERCICIO</b>	2008
<b>CC.AA.</b>	Canarias	<b>PROVINCIA</b>	Santa Cruz de Tenerife	<b>LOCALIDAD</b>	Icod de los Vinos

<b>A) FLUJOS DE EFECTIVO DE LAS ACTIVIDADES DE EXPLOTACIÓN</b>	<b>-1.075.345,57</b>
1. Resultado del ejercicio antes de impuestos	-834.421,40
2. Ajustes del resultado	573.547,88
3. Cambios en el capital corriente	-683.724,04
4. Otros flujos de efectivo de las actividades de explotación	-130.748,01
5. Flujos de efectivo de las actividades de explotación (1+2+3+4)	-1.075.345,57
<b>B) FLUJOS DE EFECTIVO DE LAS ACTIVIDADES DE INVERSIÓN</b>	<b>-30.708,14</b>
6. Pagos por inversiones (-)	-30.708,14
7. Cobros por desinversiones (+)	0,00
8. Flujos de efectivo de las actividades de inversión (7-6)	-30.708,14
<b>C) FLUJOS DE EFECTIVO DE LAS ACTIVIDADES DE FINANCIACIÓN</b>	<b>856.715,00</b>
9. Cobros y pagos por instrumentos de patrimonio	0,00
10. Cobros y pagos por instrumentos de pasivo financiero	856.715,00
11. Pagos por dividendos y remuneraciones de otros instrumentos de patrimonio	0,00
12. Flujos de efectivo de las actividades de financiación (9+10+11)	856.715,00
<b>D) EFECTO DE LAS VARIACIONES DE LOS TIPOS DE CAMBIO</b>	<b>0,00</b>
<b>E) AUMENTO / DISMINUCIÓN NETA DEL EFECTIVO O EQUIVALENTES (5+8+12+D)</b>	<b>-249.338,71</b>
Efectivo o equivalentes al comienzo del ejercicio	411.813,10
Efectivo o equivalentes al final del ejercicio	162.474,39



Audiencia de Cuentas de Canarias

## PLATAFORMA DE RENDICIÓN DE CUENTAS

### INGRESOS Y GASTOS RECONOCIDOS

<b>ENTIDAD LOCAL PRINCIPAL</b>	Ayuntamiento de Icod de los Vinos				
<b>ENTIDAD DEPENDIENTE</b>	ICOD EMPRESA MUNICIPAL, S.A. (ICODEMSA)	<b>% PARTICIPACION</b>	100		
<b>TIPO ENTIDAD</b>	SOCIEDAD MERCANTIL	<b>CIF</b>	A38456323	<b>EJERCICIO</b>	2008
<b>CC.AA.</b>	Canarias	<b>PROVINCIA</b>	Santa Cruz de Tenerife	<b>LOCALIDAD</b>	Icod de los Vinos

#### A) RESULTADO DE LA CUENTA DE PERDIDAS Y GANANCIAS

-834.421,40

##### Ingresos y gastos imputados directamente al patrimonio neto

I. Por valoración de instrumentos financieros	0,00
II. Por coberturas de flujos de efectivo	0,00
III. Subvenciones, donaciones y legados recibidos	0,00
IV. Por ganancias y pérdidas actuariales y otros ajustes	0,00
V. Efecto Impositivo	0,00

#### B) TOTAL INGRESOS Y GASTOS IMPUTADOS DIRECTAMENTE AL PATRIMONIO NETO (I+II+III+IV+V)

0,00

##### Transferencias a la cuenta de perdidas y ganancias

VI. Por valoración de instrumentos financieros	0,00
VII. Por coberturas de flujos de efectivo	0,00
VIII. Subvenciones, donaciones y legados recibidos	30.484,36
IX. Efecto Impositivo	-9.145,32

#### C) TOTAL TRANSFERENCIAS A LA CUENTA DE PERDIDAS Y GANANCIAS (VI+VII+VIII+IX)

21.339,04

#### TOTAL DE INGRESOS Y GASTOS RECONOCIDOS (A+B+C)

-813.082,36



Audiencia de Cuentas de Canarias

# PLATAFORMA DE RENDICIÓN DE CUENTAS

## ESTADO TOTAL DE CAMBIOS EN EL PATRIMONIO NETO

<b>ENTIDAD LOCAL PRINCIPAL</b>	Ayuntamiento de Icod de los Vinos	<b>% PARTICIPACION</b>	100
<b>ENTIDAD DEPENDIENTE</b>	ICOD EMPRESA MUNICIPAL, S.A. (ICODEMSA)	<b>TIPO ENTIDAD</b>	SOCIEDAD MERCANTIL
<b>CC.AA.</b>	Canarias	<b>PROVINCIA</b>	Santa Cruz de Tenerife
		<b>LOCALIDAD</b>	Icod de los Vinos
		<b>CIF</b>	A38456323
		<b>EJERCICIO</b>	2008

	Capital Escri.	Capital No Exigido	Prima de emisión	Reservas	Acc/Part. Patri. Propias	Resul. de ejer. ant.	Otras aport. socios	Result. del ejercicio	Dividendo a cuenta	Otros Inst. Pat. neto	Ajustes por camb.valor	Sub. dona. y leg. recib.	TOTAL
<b>A) SALDO, FINAL DEL EJERCICIO 2006</b>	0,00	0,00	0,00	0,00	0,00	0,00	0,00	0,00	0,00	0,00	0,00	0,00	0,00
I) Ajustes por cambios de criterio 2008 y anteriores	0,00	0,00	0,00	0,00	0,00	0,00	0,00	0,00	0,00	0,00	0,00	0,00	0,00
II) Ajustes por errores 2008 y anteriores	0,00	0,00	0,00	0,00	0,00	0,00	0,00	0,00	0,00	0,00	0,00	0,00	0,00
<b>B) SALDO AJUSTADO, INICIO DEL EJERCICIO 2007</b>	0,00	0,00	0,00	0,00	0,00	0,00	0,00	0,00	0,00	0,00	0,00	0,00	0,00
I. Total ingresos y gastos reconocidos	0,00	0,00	0,00	0,00	0,00	0,00	0,00	0,00	0,00	0,00	0,00	0,00	0,00
II. Operaciones con socios o propietarios	0,00	0,00	0,00	0,00	0,00	0,00	0,00	0,00	0,00	0,00	0,00	0,00	0,00
1. Aumentos de capital	0,00	0,00	0,00	0,00	0,00	0,00	0,00	0,00	0,00	0,00	0,00	0,00	0,00
2. (-) Reducciones de capital	0,00	0,00	0,00	0,00	0,00	0,00	0,00	0,00	0,00	0,00	0,00	0,00	0,00
3. Otras operaciones con socios o propietarios	0,00	0,00	0,00	0,00	0,00	0,00	0,00	0,00	0,00	0,00	0,00	0,00	0,00
III. Otras variaciones del patrimonio neto	0,00	0,00	0,00	0,00	0,00	0,00	0,00	0,00	0,00	0,00	0,00	0,00	0,00
<b>C) SALDO, FINAL DEL EJERCICIO 2007</b>	0,00	0,00	0,00	0,00	0,00	0,00	0,00	0,00	0,00	0,00	0,00	0,00	0,00
I. Ajustes por cambios de criterio 2007	0,00	0,00	0,00	0,00	0,00	0,00	0,00	0,00	0,00	0,00	0,00	0,00	0,00
II. Ajustes por errores 2007	0,00	0,00	0,00	0,00	0,00	0,00	0,00	0,00	0,00	0,00	0,00	0,00	0,00
<b>D) SALDO AJUSTADO, INICIO EJERCICIO 2008</b>	422.571,61	0,00	0,00	31.020,92	0,00	-632.183,46	0,00	-645.417,19	0,00	0,00	0,00	236.480,74	-587.527,38
I. Total ingresos y gastos reconocidos	0,00	0,00	0,00	0,00	0,00	0,00	0,00	-813.082,36	0,00	0,00	0,00	0,00	0,00
II. Operaciones con socios o propietarios	0,00	0,00	0,00	0,00	0,00	0,00	0,00	0,00	0,00	0,00	0,00	0,00	0,00
1. Aumentos de capital	0,00	0,00	0,00	0,00	0,00	0,00	0,00	0,00	0,00	0,00	0,00	0,00	0,00
2. (-) Reducciones de capital	0,00	0,00	0,00	0,00	0,00	0,00	0,00	0,00	0,00	0,00	0,00	0,00	0,00
3. Otras operaciones con socios o propietarios	0,00	0,00	0,00	0,00	0,00	0,00	0,00	0,00	0,00	0,00	0,00	0,00	0,00
III. Otras variaciones del patrimonio neto	0,00	0,00	0,00	0,00	0,00	-645.417,19	0,00	624.078,15	0,00	0,00	0,00	-21.339,04	0,00
<b>E) SALDO, FINAL DEL EJERCICIO 2008</b>	422.571,61	0,00	0,00	31.020,92	0,00	-1.277.600,65	0,00	-834.421,40	0,00	0,00	0,00	215.141,70	-1.443.287,82



Audiencia de Cuentas de Canarias

# PLATAFORMA DE RENDICIÓN DE CUENTAS

## BALANCE

ENTIDAD LOCAL PRINCIPAL	Ayuntamiento de Icod de los Vinos	% PARTICIPACION	100				
ENTIDAD DEPENDIENTE	EMPRESA MCPLA. DE DESARROLLO ECONOMICO, EMPLEO, TU	TIPO ENTIDAD	SOCIEDAD MERCANTIL	CIF	A38864179	EJERCICIO	2008
CC.AA.	Canarias	PROVINCIA	Santa Cruz de Tenerife	LOCALIDAD	Icod de los Vinos		

ACTIVO		PATRIMONIO NETO Y PASIVO	
<b>A) ACTIVO NO CORRIENTE</b>	<b>40.924,16</b>	<b>A) PATRIMONIO NETO</b>	<b>-280.361,80</b>
I. Inmovilizado intangible	0,00	A.1) Fondos propios	-280.361,80
II. Inmovilizado material	40.924,16	I. Capital	60.101,21
III. Inversiones inmobiliarias	0,00	II. Prima de emisión	0,00
IV. Inversiones en empresas del grupo y asociadas a largo plazo	0,00	III. Reservas	-18.732,29
V. Inversiones financieras a largo plazo	0,00	IV. (Acciones y participaciones en patrimonio propias)	0,00
VI. Activos por Impuesto diferido	0,00	V. Resultados de ejercicios anteriores	-235.117,27
<b>B) ACTIVO CORRIENTE</b>	<b>23.029,13</b>	VI. Otras aportaciones de socios	0,00
I. Activos no corrientes mantenidos para la venta	0,00	VII. Resultado del ejercicio	-86.613,45
II. Existencias	0,00	VIII. (Dividendo a cuenta)	0,00
III. Deudores comerciales y otras cuentas a cobrar	6.418,14	IX. Otros instrumentos de patrimonio neto	0,00
1. Clientes por ventas y prestaciones de servicio	0,00	A.2) Ajustes por cambios de valor	0,00
2. Accionistas (socios) por desembolsos exigidos	0,00	A.3) Subvenciones, donaciones y legados recibidos	0,00
3. Otros deudores	6.418,14	<b>B) PASIVO NO CORRIENTE</b>	<b>0,00</b>
IV. Inversiones en empresas del grupo y asociadas a corto plazo	0,00	I. Provisiones a largo plazo	0,00
V. Inversiones financieras a corto plazo	0,00	II. Deudas a largo plazo	0,00
VI. Periodificaciones a corto plazo	0,00	III. Deudas con empresas del grupo y asociadas a largo plazo	0,00
VII. Efectivo y otros activos líquidos equivalentes	16.610,99	IV. Pasivos por impuesto diferido	0,00
		V. Periodificaciones a largo plazo	0,00
		<b>C) PASIVO CORRIENTE</b>	<b>344.315,09</b>
		I. Pasivos vinculados con activos no corrientes mantenidos para la venta	0,00
		II. Provisiones a corto plazo	0,00
		III. Deudas a corto plazo	254.748,11
		IV. Deudas con empresas del grupo y asociadas a corto plazo	0,00
		V. Acreedores comerciales y otras cuentas a pagar	89.566,98
		VI. Periodificaciones a corto plazo	0,00
<b>TOTAL GENERAL (A + B)</b>	<b>63.953,29</b>	<b>TOTAL GENERAL (A + B + C)</b>	<b>63.953,29</b>



Audiencia de Cuentas de Canarias

## PLATAFORMA DE RENDICIÓN DE CUENTAS

### CUENTA DE PERDIDAS Y GANANCIAS

ENTIDAD LOCAL PRINCIPAL	Ayuntamiento de Icod de los Vinos				
ENTIDAD DEPENDIENTE	EMPRESA MCPLA. DE DESARROLLO ECONOMICO, EMPL	% PARTICIPACION	100		
TIPO ENTIDAD	SOCIEDAD MERCANTIL	CIF	A38864179	EJERCICIO	2008
CC.AA.	Canarias	PROVINCIA	Santa Cruz de Tenerife	LOCALIDAD	Icod de los Vinos

1. Importe neto de la cifra de negocios	263.734,63
2. Variación de existencias de productos terminados y en curso de fabricación	0,00
3. Trabajos realizados por la empresa para su activo	0,00
4. Aprovisionamientos	-18.547,21
5. Otros ingresos de explotación	152.490,43
6. Gastos de personal	-323.728,64
7. Otros gastos de explotación y otros resultados	-143.383,82
8. Amortización del inmovilizado	-6.342,72
9. Imputación de subvenciones de inmovilizado no financiero y otras	0,00
10. Excesos de provisiones	0,00
11. Deterioro y resultado por enajenaciones del inmovilizado	0,00
<b>A) RESULTADO DE EXPLOTACIÓN (1+2+3+4+5+6+7+8+9+10+11)</b>	<b>-75.777,33</b>
12. Ingresos financieros	25,51
13. Gastos financieros	-10.861,63
14. Variación de valor razonable en instrumentos financiero	0,00
15. Diferencias de cambio	0,00
16. Deterioro y resultado por enajenaciones de instrumentos financieros	0,00
<b>B) RESULTADO FINANCIERO (12+13+14+15+16)</b>	<b>-10.836,12</b>
<b>C) RESULTADO ANTES DE IMPUESTOS (A+B)</b>	<b>-86.613,45</b>
17. Impuesto sobre beneficios	0,00
<b>D) RESULTADO DEL EJERCICIO PROCEDENTE OPERACIÓN CONTINUADAS(C+17)</b>	<b>-86.613,45</b>



Audiencia de Cuentas de Canarias

# PLATAFORMA DE RENDICIÓN DE CUENTAS

## ESTADO TOTAL DE CAMBIOS EN EL PATRIMONIO NETO

<b>ENTIDAD LOCAL PRINCIPAL</b>	Ayuntamiento de Icod de los Vinos					<b>% PARTICIPACION</b>	100
<b>ENTIDAD DEPENDIENTE</b>	EMPRESA MCPLA. DE DESARROLLO ECONOMICO, EMPLEO, TURISMO Y OCIO,	<b>TIPO ENTIDAD</b>	SOCIEDAD MERCANTIL	<b>CIF</b>	A38864179	<b>EJERCICIO</b>	2008
<b>CC.AA.</b>	Canarias	<b>PROVINCIA</b>	Santa Cruz de Tenerife	<b>LOCALIDAD</b>	Icod de los Vinos		

	Capital Escri.	Capital No Exigido	Prima de emisión	Reservas	Acc/Part. Patri. Propias	Resul. de ejer. ant.	Otras aport. socios	Result. del ejercicio	Dividendo a cuenta	Otros Inst. Pat. neto	Ajustes por camb.valor	Sub. dona. y leg. recib.	TOTAL
<b>A) SALDO, FINAL DEL EJERCICIO 2006</b>	60.101,21	0,00	0,00	0,00	0,00	0,00	0,00	-37.621,13	0,00	0,00	0,00	0,00	22.480,08
I) Ajustes por cambios de criterio 2008 y anteriores	0,00	0,00	0,00	0,00	0,00	0,00	0,00	0,00	0,00	0,00	0,00	0,00	0,00
II) Ajustes por errores 2008 y anteriores	0,00	0,00	0,00	0,00	0,00	0,00	0,00	0,00	0,00	0,00	0,00	0,00	0,00
<b>B) SALDO AJUSTADO, INICIO DEL EJERCICIO 2007</b>	60.101,21	0,00	0,00	0,00	0,00	0,00	0,00	-37.621,13	0,00	0,00	0,00	0,00	22.480,08
I. Total ingresos y gastos reconocidos	0,00	0,00	0,00	0,00	0,00	0,00	0,00	-197.496,14	0,00	0,00	0,00	0,00	-197.496,14
II. Operaciones con socios o propietarios	0,00	0,00	0,00	0,00	0,00	0,00	0,00	0,00	0,00	0,00	0,00	0,00	0,00
1. Aumentos de capital	0,00	0,00	0,00	0,00	0,00	0,00	0,00	0,00	0,00	0,00	0,00	0,00	0,00
2. (-) Reducciones de capital	0,00	0,00	0,00	0,00	0,00	0,00	0,00	0,00	0,00	0,00	0,00	0,00	0,00
3. Otras operaciones con socios o propietarios	0,00	0,00	0,00	0,00	0,00	0,00	0,00	0,00	0,00	0,00	0,00	0,00	0,00
III. Otras variaciones del patrimonio neto	0,00	0,00	0,00	0,00	0,00	0,00	0,00	37.621,13	0,00	0,00	0,00	0,00	37.621,13
<b>C) SALDO, FINAL DEL EJERCICIO 2007</b>	60.101,21	0,00	0,00	0,00	0,00	-37.621,13	0,00	-197.496,14	0,00	0,00	0,00	0,00	-175.016,06
I. Ajustes por cambios de criterio 2007	0,00	0,00	0,00	-18.732,29	0,00	0,00	0,00	0,00	0,00	0,00	0,00	0,00	-18.732,29
II. Ajustes por errores 2007	0,00	0,00	0,00	0,00	0,00	0,00	0,00	0,00	0,00	0,00	0,00	0,00	0,00
<b>D) SALDO AJUSTADO, INICIO EJERCICIO 2008</b>	60.101,21	0,00	0,00	-18.732,29	0,00	-37.621,13	0,00	-197.496,14	0,00	0,00	0,00	0,00	-193.748,35
I. Total ingresos y gastos reconocidos	0,00	0,00	0,00	0,00	0,00	0,00	0,00	-86.613,45	0,00	0,00	0,00	0,00	-86.613,45
II. Operaciones con socios o propietarios	0,00	0,00	0,00	0,00	0,00	0,00	0,00	0,00	0,00	0,00	0,00	0,00	0,00
1. Aumentos de capital	0,00	0,00	0,00	0,00	0,00	0,00	0,00	0,00	0,00	0,00	0,00	0,00	0,00
2. (-) Reducciones de capital	0,00	0,00	0,00	0,00	0,00	0,00	0,00	0,00	0,00	0,00	0,00	0,00	0,00
3. Otras operaciones con socios o propietarios	0,00	0,00	0,00	0,00	0,00	0,00	0,00	0,00	0,00	0,00	0,00	0,00	0,00
III. Otras variaciones del patrimonio neto	0,00	0,00	0,00	0,00	0,00	-197.496,14	0,00	197.496,14	0,00	0,00	0,00	0,00	0,00
<b>E) SALDO, FINAL DEL EJERCICIO 2008</b>	60.101,21	0,00	0,00	-18.732,29	0,00	-235.117,27	0,00	-86.613,45	0,00	0,00	0,00	0,00	-280.361,80